

# 入 校 願 書

令和 年 月 日

青森県営農大学校長 殿

(写真欄) 注1 大きさは、 縦40mm×横30 mm程度とする。 注2 無帽、正面、 上半身のもの。
--

本 籍 地 (都道府県)	
現 住 所	
電 話 番 号	
ふりがな 氏 名	-----
生年月日	

青森県営農大学校

<input type="checkbox"/>	畑作園芸課程
<input type="checkbox"/>	果 樹 課 程
<input type="checkbox"/>	畜 産 課 程

に入校したいので

※ 希望する課程に○印

関係書類を添えて出願します。

青森県収入証紙 ※【注意】収入印紙ではありません。
------------------------------

- 注 1 「青森県収入証紙」欄には、入校検定料に相当する青森県収入証紙（収入印紙ではありません）を貼付してください。
- 2 用紙の大きさは、日本産業規格A4縦長とする。

# 入 校 願 書

令和 年 月 日

青森県営農大学校長 殿

(写真欄)  
注1 大きさは、  
縦40mm×横30  
mm程度とする。  
注2 無帽、正面、  
上半身のもの。

本籍地 (都道府県)	
現住所	
電話番号	
ふりがな 氏 名	-----
生年月日	

青森県営農大学校	<table><tr><td><input type="checkbox"/></td><td>畑作園芸課程</td></tr><tr><td><input type="checkbox"/></td><td>果樹課程</td></tr><tr><td><input type="checkbox"/></td><td>畜産課程</td></tr></table>	<input type="checkbox"/>	畑作園芸課程	<input type="checkbox"/>	果樹課程	<input type="checkbox"/>	畜産課程	に入校したいので
<input type="checkbox"/>	畑作園芸課程							
<input type="checkbox"/>	果樹課程							
<input type="checkbox"/>	畜産課程							

※ 希望する課程に○印

関係書類を添えて出願します。

青森県収入証紙 ※【注意】収入印紙ではありません。
------------------------------

- 注 1 「青森県収入証紙」欄には、入校検定料に相当する青森県収入証紙（収入印紙ではありません）を貼付してください。  
2 用紙の大きさは、日本産業規格A4縦長とする。

# 推 薦 書

令和 年 月 日

学校名

校長氏名

印

令和7年3月に本校を卒業する見込みの  
 年 月に本校を卒業した  
※該当する方にチェック

下記の生徒は、

別記の推薦理由により、貴大 schools

<input type="checkbox"/>	畑作園芸課程
<input type="checkbox"/>	果樹課程
<input type="checkbox"/>	畜産課程

への

※ 推薦する課程に○印

入校が適当と認められるので推薦します。

## 記

生徒	氏 名	
	現 住 所	
	生 年 月 日	年 月 日生
	卒業見込みの学科 (卒業した学科)	科
保護者	氏 名	
	現 住 所	

- 注 1 ワープロでの作成も可とする。ただし、両面印刷すること。  
2 用紙の大きさは、日本産業規格A4縦長とする。

## 推 薦 理 由

1 推薦する課程	
2 推薦理由	
3 被推薦者の農業に対する関心	
4 被推薦者の行動、性格、健康状況等	
5 保護者の意見	

注 被推薦者が身体に障がいのある場合は、その状況を4欄に詳細に記入すること。

推

令和7年度

青森県営農大学校

推薦選考受験票

営農大学  
校長印

受験番号

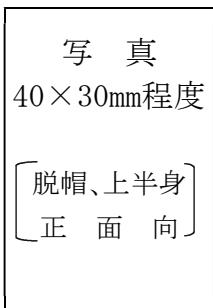
番

ふりがな

\*

氏名

\*



月 日撮影 \*

写真は裏面全体にのりをつけてはること。

・申込前3か月以内に撮影

\*印を記入

一

令和7年度

青森県営農大学校

一般募集試験受験票

営農大学  
校長印

受験番号

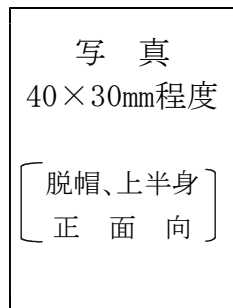
番

ふりがな

\*

氏名

\*



月 日撮影 \*

写真は裏面全体にのりをつけてはること。

・申込前3か月以内に撮影

\*印を記入

二

令和7年度

青森県営農大学校

二次募集試験受験票

営農大学  
校長印

受験番号

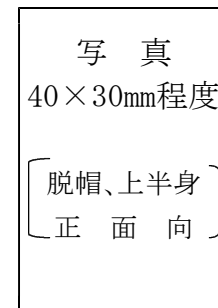
番

ふりがな

\*

氏名

\*



月 日撮影 \*

写真は裏面全体にのりをつけてはること。

・申込前3か月以内に撮影

\*印を記入

令和7年度  
青森県営農大学校二次募集試験

1 試験期日 令和7年1月24日(金)

2 試験会場 青森県営農大学校  
(青森県上北郡七戸町字大沢48番地8)

3 試験日程

項目	時間
受付	9時20分～9時30分
諸注意	9時30分～9時55分
国語	10時00分～10時30分
数学I	10時40分～11時10分
作文	11時20分～12時20分
面接	13時00分～

4 諸注意

- (1) この票は大切に保管して、試験の際は必ず持参すること。
- (2) この票は作文及び筆記試験の際は、机の右側上に置くこと。
- (3) 持参品  
筆記用具、昼食、上履き

令和7年度  
青森県営農大学校一般募集試験

1 試験期日 令和6年12月6日(金)

2 試験会場 青森県営農大学校  
(青森県上北郡七戸町字大沢48番地8)

3 試験日程

項目	時間
受付	9時20分～9時30分
諸注意	9時30分～9時55分
国語	10時00分～10時30分
数学I	10時40分～11時10分
作文	11時20分～12時20分
面接	13時00分～

4 諸注意

- (1) この票は大切に保管して、試験の際は必ず持参すること。
- (2) この票は作文及び筆記試験の際は、机の右側上に置くこと。
- (3) 持参品  
筆記用具、昼食、上履き

令和7年度  
青森県営農大学校推薦選考

1 選考期日 令和6年11月1日(金)

2 選考会場 青森県営農大学校  
(青森県上北郡七戸町字大沢48番地8)

3 選考日程

項目	時間
受付	9時00分～9時20分
諸注意	9時20分～9時45分
作文	9時50分～10時50分
面接	11時00分～

4 諸注意

- (1) この票は大切に保管して、選考の際は必ず持参すること。
- (2) この票は作文作成の際は、机の右側上に置くこと。
- (3) 持参品  
筆記用具、昼食<sup>\*</sup>、上履き  
※面接が午後までかかる場合があるため、準備することが望ましい。