

## タイラン水溶散が使いやすくなります



- ・ 代用花粉に混ぜて投与(代用花粉投与)できるようになります。
- ・ 従来の投与方法(粉糖に混ぜて振りかける投与方法;粉糖投与)では捨て蜜と休業期間の設定が不要になります。

### 投与方法は2とおりです

#### 代用花粉投与

タイラン水溶散200mgを代用花粉250gに混ぜて巣箱に設置  
※成虫の数に関わらない

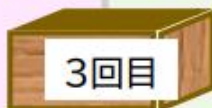
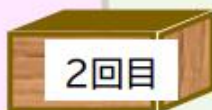
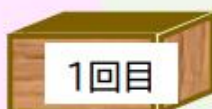
投与期間

各回  
投与期間後  
巣箱の  
代用花粉  
を除去

1週間

1週間

1週間



#### 粉糖投与

成虫1万匹あたりタイラン水溶散50mgを粉砂糖5gに混ぜて巣箱の上から散布  
※成虫の数で調整が必要

投与期間

1週間

1週間

1週間

1週間

投与期間後  
巣箱に  
残った粉糖  
を除去

※投与期間終了後に設置

継箱※

継箱※

育児箱

出荷用はちみつ  
生産には使用しない

捨て蜜生産期間  
(5kg)

出荷用はちみつ  
の  
生産期間

変更!

・捨て蜜不要  
・休業期間なし

出荷用はちみつ  
の  
生産期間

### 注意点

・これまでどおり、投与期間中に貯まった蜜は出荷できません。

正しく使って残留事故を防ぎましょう!