

未来につなぐ資源管理 2018



ギョギョ!



美味しいよ!

青森県農林水産部水産局水産振興課
(地独)青森県産業技術センター水産総合研究所

本パンフレットの漁獲量及び漁獲金額は、主に「青森県海面漁業に関する調査結果書（青森県農林水産部）」（属地）を用いており、海域ごとのデータは、市町村別データを基本的に以下のとおり区分し算出しています。

○海域ごとの市町村区分

・太平洋海域

階上町、八戸市、おいらせ町、三沢市、六ヶ所村、東通村（白糠～尻屋）

・津軽海峡海域

東通村（岩屋～石持）、むつ市関根浜、むつ市大畑町、風間浦村、大間町、佐井村、今別町、外ヶ浜町（三厩、竜飛）

・陸奥湾海域

むつ市（脇野沢村～田名部）、横浜町、野辺地町、平内町、青森市、蓬田村、外ヶ浜町（蟹田、平館）

・日本海海域

中泊町、五所川原市、つがる市、鱒ヶ沢町、深浦町

（※但し、トゲクリガニ、マナマコではむつ市を陸奥湾海域とした。マダラでは佐井村を陸奥湾海域とした。ミズダコでは東通村を津軽海峡とした。）




○資源評価について

本文中の資源評価は下記の基準によって行っています。

資源の動向、漁獲の動向：過去5ヵ年の漁獲量などの統計値の推移から、「増加傾向、横ばい、減少傾向」に区分する。

資源の水準、漁獲の水準：最新年の漁獲量などを過去の年と比較し「高位」、「中位」、「低位」に区分する。

魚介類の測定方法



目次

平成29年漁獲量及び漁獲金額（過去5ヵ年比）	1
ヒラメ	3
マコガレイ	5
ムシガレイ	7
マガレイ	8
マダラ	9
マダイ	10
ハタハタ	11
イカナゴ類	12
クロソイ・キツネメバル	13
ウスメバル	14
キアンコウ	15
ウバガイ	16
サザエ	17
エゾアワビ	18
ヤリイカ	19
ミズダコ	20
キタムラサキウニ	21
マナマコ	22
トゲクリガニ	23
青森県沿岸域の海面水温の推移	24
青森県の主要魚種の漁獲状況	25
青森県における主な栽培漁業対象魚種の放流数量	35
青森県における資源回復計画	36
青森県における資源管理型漁業の取組状況	37
青森県海面漁業調整規則による採捕の制限	38

平成29年漁獲量及び漁獲金額(過去5カ年比)

漁獲量

単位:トン

魚種	H29	過去5年 平均比 %	過去5年 (H24-H28) 平均	H24	H25	H26	H27	H28
まいわし	31,815	283.1	11,238	4,303	3,638	13,278	9,971	25,000
かたくちいわし	687	46.4	1,481	2,061	2,081	1,034	1,231	998
かつお	8	23.5	34	85	32	11	26	18
まぐろ	700	82.4	850	1,027	1,039	887	777	518
かじき	2	31.4	6	10	7	7	5	3
さば	41,904	88.8	47,176	44,277	42,109	50,489	57,228	41,777
ぶり	3,372	48.0	7,022	9,970	6,133	5,825	9,802	3,379
たら	3,174	59.7	5,320	3,415	6,235	5,816	5,359	5,777
すけとうたら	1,706	37.1	4,595	4,657	6,482	5,404	2,202	4,230
さめ	1,191	75.6	1,576	1,876	1,772	1,558	1,307	1,366
たい	376	84.4	445	626	436	440	363	360
まがれい	65	82.6	78	96	101	91	59	47
いしがれい	66	98.4	67	54	58	65	68	91
そうはちがれい	64	92.5	70	60	59	62	74	93
ばばがれい	297	69.8	426	362	419	605	396	347
まこがれい	203	67.9	300	394	289	287	280	248
むしがれい	274	159.4	172	190	220	152	130	169
ひらめ	934	93.0	1,004	790	1,080	1,098	982	1,071
ほっけ	28	29.2	97	121	217	35	38	72
あじ	225	153.2	147	100	51	119	213	251
さんま	0.0	0.0	475	279	0.2	2,002	2	91
さけ	3,480	90.6	3,843	3,605	4,518	3,855	4,022	3,215
さくらます	65	25.6	254	242	379	290	176	182
からふとます	0.2	0.4	41	4	2	13	0.1	188
こうなご	45	497.4	9	2	9	-	15	10
あいなめ	99	86.7	114	143	127	108	98	96
そい	264	139.2	189	179	201	183	162	221
うすめばる	343	149.9	229	246	268	185	244	201
めぬけ	18	58.1	31	39	47	32	19	19
きちじ	45	20.9	217	302	285	255	163	79
かながしら	15	104.4	14	15	13	17	14	12
あんこう	526	130.8	402	512	467	332	298	402
さわら	228	145.5	157	100	203	203	112	166
はたはた	604	87.1	693	209	796	754	889	819
ほたてがい	80,427	96.5	83,327	75,870	52,066	64,253	102,751	121,696
うばがい	632	85.5	739	793	822	673	697	710
さざえ	23	33.5	68	29	72	69	82	90
あかがい	1	14.0	6	23	7	1	1	0.5
あわび	34	64.0	54	57	49	52	69	42
するめいか	17,597	46.8	37,624	49,785	40,008	43,072	32,776	22,479
やりいか	1,559	117.1	1,331	912	1,101	1,057	1,742	1,844
あかいか	4,112	102.2	4,023	7,051	2,200	4,704	2,998	3,163
たこ	1,006	84.7	1,188	1,282	1,371	1,065	944	1,278
くるまえばい	0.2	97.0	0.2	0.2	0.3	0.4	0.2	0.1
かに	271	65.1	416	493	471	394	415	307
うに	543	88.7	612	598	540	632	687	600
なまこ	871	71.7	1,215	1,190	1,486	1,337	1,161	900
ほや	627	181.3	346	407	341	151	338	492
こんぶ	1,618	65.6	2,467	3,783	1,812	1,633	4,728	381
わかめ	101	70.5	143	201	120	159	120	116
その他	3,941	98.3	4,009	4,685	3,616	3,899	3,798	4,048
計	206,188	91.1	226,340	227,507	185,855	218,644	250,032	249,659

漁獲金額

単位:百万円

魚種	H29	過去5年 平均比 %	過去5年 (H24-H28) 平均	H24	H25	H26	H27	H28
まいわし	1,188	179.9	660	165	251	981	688	1,216
かたくちいわし	24	45.8	53	76	86	44	31	29
かつお	1	47.5	2	5	2	1	1	1
まぐろ	2,561	109.0	2,350	2,425	2,363	2,433	2,545	1,984
かじき	1	42.4	3	3	3	6	3	2
さば	3,708	81.6	4,543	4,147	4,882	5,287	4,060	4,341
ぶり	586	55.1	1,064	1,203	769	928	1,788	633
たら	1,246	84.0	1,484	900	1,225	1,545	1,772	1,976
すけとうたら	145	51.4	283	163	313	451	205	283
さめ	116	87.0	133	153	142	128	116	128
たい	218	79.0	276	365	273	267	241	236
まがれい	25	70.0	36	44	46	39	31	23
いしがれい	31	105.1	30	25	28	28	29	39
そうはちがれい	13	85.5	15	13	11	12	16	21
ばばがれい	196	67.8	290	300	291	367	270	219
まこがれい	85	69.2	124	167	120	113	111	107
むしがれい	81	126.7	64	78	83	59	48	51
ひらめ	827	101.1	818	790	793	839	724	943
ほっけ	9	56.4	16	22	29	7	7	17
あじ	26	276.5	9	8	5	5	9	20
さんま	0.0	0.0	26	8	0.0	114	0.0	8
さけ	2,651	155.4	1,706	1,529	1,483	1,571	1,925	2,021
さくらます	96	37.7	253	263	317	266	211	209
からふとます	0.1	2.1	5	1	1	3	0.0	18
こうなご	19	321.8	6	1	7	-	9	7
あいなめ	84	94.3	89	103	84	89	87	83
そい	108	109.0	99	97	102	100	93	102
うすめばる	324	114.3	283	297	321	240	314	244
めぬけ	23	57.1	41	52	62	43	23	23
きちじ	57	15.7	365	504	522	503	197	100
かながしら	2	85.2	2	3	2	2	2	2
あんこう	235	89.0	264	306	285	263	227	239
さわら	155	168.4	92	74	82	133	71	100
はたはた	174	121.8	143	54	133	146	193	187
ほたてがい	21,508	156.0	13,787	8,370	7,751	9,743	16,858	26,214
うばがい	191	95.8	199	209	218	173	200	197
さざえ	15	34.0	44	21	51	47	52	47
あかがい	1	21.6	3	10	3	1	1	1
あわび	212	69.2	306	221	298	315	450	247
するめいか	9,803	83.7	11,716	11,612	12,319	12,334	10,214	12,100
やりいか	1,465	145.2	1,009	758	807	794	1,257	1,431
あかいか	2,059	165.0	1,248	1,536	884	1,530	885	1,406
たこ	489	84.9	576	687	668	515	463	549
くるまえび	2	126.5	1	1	2	2	1	1
かに	100	67.5	148	174	169	144	141	111
うに	641	103.1	622	626	479	611	698	696
なまこ	2,603	91.2	2,854	2,723	3,757	2,656	2,746	2,387
ほや	121	127.0	96	121	112	52	89	103
こんぶ	830	147.3	563	855	435	394	944	187
わかめ	13	81.2	16	23	14	17	13	14
その他	2,024	108.3	1,869	1,980	1,580	1,686	1,871	2,228
計	57,094	112.6	50,683	44,272	44,660	48,024	52,930	63,530