


平成13年7月29日執行
参議院議員通常選挙

平成13年8月3日執行
青森県西部海区漁業調整委員会委員補欠選挙

平成12年11月～平成13年10月
市町村長及び市町村会議議員選挙

選挙の記録

青森県選挙管理委員会



は し が き

この記録は、平成13年7月29日執行の第19回参議院議員通常選挙、平成13年8月3日執行の西部海区漁業調整委員会委員補欠選挙及び平成12年11月から平成13年10月までの間に執行された市町村長及び市町村議会議員の選挙の結果を収録したものです。

今回の参議院議員通常選挙は、比例代表選挙に非拘束名簿式が導入されての初めての選挙であり、また、投・開票速報においても、市町村から県への報告が初めてオンラインシステムにより実施されたものであります。

この非拘束名簿式の導入により、今回の選挙では、有権者に新しい制度をいかに正しく理解してもらえるか、あるいは、相当困難になると想定される開票作業をいかに適正に執行するかという2つの大きな課題がありましたが、市町村選挙管理委員会をはじめとする関係者の御努力により、大きな問題もなく執行することができました。

一方、投票率については、青森県選挙区においては51.00%と、前回の投票率を12.07ポイントも下回るという残念な結果となりました。半数近くの有権者が投票に参加していないという事実は、民主政治の根幹にも関わる問題であり、今後の選挙に向けて特に政治意識の向上により一層の力を入れて取り組まなければならないと感じております。

最後に、今回の選挙の執行に当たり、御尽力をいただいた市町村選挙管理委員会の方々をはじめ、明るい選挙の推進に格別の御協力をいただいた明るい選挙推進協議会等関係者の皆様方、報道機関各位に対しまして、深く感謝の意を表しますとともに、本記録が今後の選挙管理執行及び選挙啓発の参考資料として御活用いただければ幸いに存じます。

平成14年2月

青森県選挙管理委員会

目 次

第1 平成13年7月29日執行第19回参議院議員通常選挙

I 総括

1	委員長談話	1
2	選挙期日等	1
3	選挙人名簿登録者数	2
4	在外選挙人名簿登録者数	3
5	投票区数及びポスター掲示場数	4
6	投票所閉鎖時刻の変更に関する調	5
7	入場券発行状況に関する調	7
8	投票結果報告時刻等に関する調	8

II 参議院青森県選挙区選出議員選挙

1	選挙長及び選挙長職務代理者	13
2	候補者に関する調	13
3	選挙結果総括	13
(1)	投票調	13
(2)	開票調	13
(3)	候補者別得票数	14
(4)	当選人調	14
4	投票	15
(1)	投票に関する調	15
(2)	仮投票に関する調	18
(3)	点字投票に関する調	18
(4)	代理投票に関する調	19
(5)	不在者投票に関する調	20
(6)	中間推定投票率に関する調	31
5	開票	32
(1)	開票に関する調	32
(2)	候補者の市町村別得票数に関する調	34
(3)	党派別得票数に関する調	36
(4)	無効投票に関する調	37
(5)	開票進捗状況に関する調	39
6	選挙公営	50
(1)	選挙公報に関する調	50
(2)	新聞広告に関する調	50
(3)	投票記載所の氏名等の掲示に関する調	51
(4)	政見放送に関する調	52
7	収支報告に関する調	53

Ⅲ 参議院比例代表選出議員選挙

1	選挙分会長及び選挙分会長職務代理者	63
2	選挙結果総括	63
(1)	投票調	63
(2)	開票調	63
(3)	名簿届出政党別得票数	63
(4)	名簿登載者別得票数	64
3	投票	67
(1)	投票に関する調	67
(2)	仮投票に関する調	76
(3)	点字投票に関する調	76
(4)	代理投票に関する調	77
(5)	不在者投票に関する調	78
4	開票	89
(1)	名簿届出政党の市町村別得票数に関する調	89
(2)	名簿登載者の市町村別得票数に関する調	95
(3)	開票に関する調	125
(4)	有効投票に関する調	127
(5)	無効投票に関する調	129
5	選挙公営	131
(1)	選挙公報に関する調	131
(2)	投票記載所の名簿届出政党等の名称及び略称並びに名簿登載者の掲示に関する調	132

Ⅳ 表彰

1	第19回参議院議員通常選挙に係る総務大臣表彰	135
2	都道府県選挙管理委員会連合会に係る表彰	135

Ⅴ 参考資料

1	主要事務日程表	139
2	参議院青森県選挙区選出議員選挙立候補届出受付体制	151
3	参議院議員通常選挙投開票速報受信要領	157
4	参議院議員通常選挙投開票速報事務手順	160
5	参議院議員通常選挙投開票速報に係る報道機関打合せ会議資料	185
6	参議院議員通常選挙投開票速報に係る市町村担当者打合せ会議資料	187
7	第19回参議院議員通常選挙啓発推進事業要綱	191
8	選挙公報	193

第2 平成13年8月3日執行青森県西部海区漁業調整委員会委員補欠選挙

1	選挙期日等	207
2	選挙長及び選挙長職務代理者	207
3	候補者に関する調	207

4	当選人に関する調	207
5	主要事務日程表	208

第3 市町村長及び市町村議会議員選挙（平成12年11月～平成13年10月）

I 市町村長選挙

1	三戸町長選挙	217
2	大間町長選挙	217
3	常盤村長選挙	218
4	横浜町長選挙	218
5	車力村長選挙	219
6	川内町長選挙	219
7	東通村長選挙	220
8	福地村長選挙	220
9	青森市長選挙	221
10	佐井村長選挙	221
11	南郷村長選挙	222
12	五所川原市長選挙	222
13	稲垣村長選挙	223
14	十和田湖町長選挙	223
15	今別町長選挙	224
16	むつ市長選挙	224
17	小泊村長選挙	225
18	大畑町長選挙	225
19	八戸市長選挙	226
20	蓬田村長選挙	226
21	金木町長選挙	227

II 市町村議会議員選挙

1	大間町議会議員補欠選挙	231
2	横浜町議会議員補欠選挙	231
3	南郷村議会議員一般選挙	232
4	佐井村議会議員補欠選挙	233
5	蟹田町議会議員一般選挙	233
6	稲垣村議会議員補欠選挙	234
7	五所川原市議会議員一般選挙	235
8	今別町議会議員補欠選挙	236
9	大畑町議会議員一般選挙	237
10	八戸市議会議員補欠選挙	238

平成13年7月29日執行
第19回参議院議員通常選挙

I 総 括

1 委員長談話

明日、7月29日は参議院議員通常選挙の投票日です。

今回の選挙は、21世紀になって初の国政選挙であり、今後の日本を支える参議院議員を選ぶ重要な選挙です。

有権者の皆様方におかれましては、既に候補者の政見などを十分に吟味されていることと思いますが、自らの判断により一票を投じることが重要です。

選挙は、私たち国民の考えを政治に反映させることのできる、最大かつ基本的な機会です。

一票の権利の行使が、始まったばかりの21世紀の我が国のあり方を大きく左右する大切なものであるということを深く認識され、確かな一票を投ぜられることを切望いたします。

くれぐれも貴重な一票を無駄にせず、国政の主人公は有権者である私たち自身であるという自覚を持って、日本の未来のために積極的に投票に参加されるよう、有権者の皆様方をお願いします。

平成13年7月28日

青森県選挙管理委員会委員長 田中正三

2 選挙期日等

区 分	年 月 日
選挙期日の公示日	平成13年7月12日(木)
選挙の期日	平成13年7月29日(日)
開票の期日	平成13年7月29日(日)
選挙会及び選挙分会の期日	平成13年7月31日(火)

3 選挙人名簿登録者数（平成13年7月11日現在）

区分 市町村名	男	女	計	区分 市町村名	男	女	計
青森市	112,315	128,230	240,545	板柳町	6,394	7,434	13,828
弘前市	65,077	77,645	142,722	金木町	4,596	5,258	9,854
八戸市	92,578	100,193	192,771	中里町	4,389	5,023	9,412
黒石市	14,714	17,031	31,745	鶴田町	5,955	6,860	12,815
五所川原市	18,678	21,582	40,260	市浦村	1,239	1,386	2,625
十和田市	24,014	26,281	50,295	小泊村	1,725	1,895	3,620
三沢市	16,881	17,158	34,039	北津軽郡計	24,298	27,856	52,154
むつ市	19,756	20,546	40,302	野辺地町	6,354	7,075	13,429
市計	364,013	408,666	772,679	七戸町	4,276	4,697	8,973
平内町	5,950	6,477	12,427	百石町	4,035	4,273	8,308
蟹田町	1,662	1,874	3,536	十和田湖町	2,418	2,604	5,022
今別町	1,816	2,060	3,876	六戸町	4,290	4,598	8,888
蓬田村	1,381	1,603	2,984	横浜町	2,234	2,405	4,639
平館村	983	1,068	2,051	上北町	3,892	4,298	8,190
三厩村	1,204	1,281	2,485	東北町	4,396	4,634	9,030
東津軽郡計	12,996	14,363	27,359	天間林村	3,478	3,796	7,274
鱒ヶ沢町	5,564	6,199	11,763	下田町	4,995	5,258	10,253
木造町	7,556	8,573	16,129	六ヶ所村	4,913	4,381	9,294
深浦町	3,627	4,000	7,627	上北郡計	45,281	48,019	93,300
森田村	2,021	2,198	4,219	川内町	2,392	2,560	4,952
岩崎村	1,166	1,361	2,527	大畑町	3,781	4,277	8,058
柏村	1,941	2,198	4,139	大間町	2,739	2,736	5,475
稲垣村	2,003	2,244	4,247	東通村	3,369	3,240	6,609
車力村	2,456	2,502	4,958	風間浦村	1,194	1,226	2,420
西津軽郡計	26,334	29,275	55,609	佐井村	1,291	1,327	2,618
岩木町	4,725	5,457	10,182	脇野沢村	1,091	1,181	2,272
相馬村	1,501	1,684	3,185	下北郡計	15,857	16,547	32,404
西目屋村	904	959	1,863	三戸町	5,410	5,972	11,382
中津軽郡計	7,130	8,100	15,230	五戸町	7,185	7,775	14,960
藤崎町	3,949	4,562	8,511	田子町	3,066	3,272	6,338
大鰐町	5,129	6,021	11,150	名川町	3,798	4,110	7,908
尾上町	3,930	4,440	8,370	南部町	2,443	2,747	5,190
浪岡町	8,125	9,101	17,226	階上町	5,954	5,700	11,654
平賀町	8,639	9,716	18,355	福地村	2,692	2,930	5,622
常盤村	2,364	2,632	4,996	南郷村	2,797	2,878	5,675
田舎館村	3,474	3,954	7,428	倉石村	1,365	1,500	2,865
碓ヶ関村	1,373	1,606	2,979	新郷村	1,455	1,551	3,006
南津軽郡計	36,983	42,032	79,015	三戸郡計	36,165	38,435	74,600
				町村計	205,044	224,627	429,671
				県計	569,057	633,293	1,202,350

4 在外選挙人名簿登録者数（平成13年7月11日現在）

区分 市町村名	男	女	計	区分 市町村名	男	女	計
青森市	21	30	51	板柳町	0	0	0
弘前市	22	24	46	金木町	4	3	7
八戸市	19	19	38	中里町	0	0	0
黒石市	6	0	6	鶴田町	1	0	1
五所川原市	8	5	13	市浦村	0	0	0
十和田市	5	9	14	小泊村	1	0	1
三沢市	1	18	19	北津軽郡計	6	3	9
むつ市	0	4	4	野辺地町	2	2	4
市計	82	109	191	七戸町	0	0	0
平内町	0	1	1	百石町	0	0	0
蟹田町	0	0	0	十和田湖町	0	1	1
今別町	0	0	0	六戸町	4	1	5
蓬田村	0	0	0	横浜町	1	1	2
平館村	1	0	1	上北町	0	2	2
三厩村	0	1	1	東北町	0	1	1
東津軽郡計	1	2	3	天間林村	0	1	1
鯨ヶ沢町	4	3	7	下田町	0	0	0
木造町	1	1	2	六ヶ所村	1	0	1
深浦町	0	0	0	上北郡計	8	9	17
森田村	1	0	1	川内町	0	0	0
岩崎村	1	0	1	大畑町	0	0	0
柏村	0	0	0	大間町	0	1	1
稲垣村	2	2	4	東通村	0	0	0
車力村	2	2	4	風間浦村	0	0	0
西津軽郡計	11	8	19	佐井村	0	0	0
岩木町	1	0	1	脇野沢村	0	0	0
相馬村	0	1	1	下北郡計	0	1	1
西目屋村	0	0	0	三戸町	0	5	5
中津軽郡計	1	1	2	五戸町	2	4	6
藤崎町	2	2	4	田子町	0	0	0
大鰐町	0	1	1	名川町	1	1	2
尾上町	1	0	1	南部町	2	1	3
浪岡町	0	0	0	階上町	0	1	1
平賀町	4	4	8	福地村	2	0	2
常盤村	2	0	2	南郷村	0	1	1
田舎館村	0	2	2	倉石村	0	1	1
碓ヶ関村	2	1	3	新郷村	0	1	1
南津軽郡計	11	10	21	三戸郡計	7	15	22
				町村計	45	49	94
				県計	127	158	285

5 投票区数及びポスター掲示場数

区分	投票区数	ポスター 掲示場数	区分	投票区数	ポスター 掲示場数
市町村名			市町村名		
青森市	93	688	板柳町	12	81
弘前市	73	472	金木町	6	49
八戸市	79	552	中里町	11	78
黒石市	21	159	鶴田町	14	82
五所川原市	27	190	市浦村	4	33
十和田市	39	285	小泊村	2	17
三沢市	41	258	北津軽郡計	49	340
むつ市	36	260	野辺地町	8	64
市計	409	2,864	七戸町	7	57
平内町	17	127	百石町	8	52
蟹田町	4	30	十和田湖町	7	57
今別町	4	33	六戸町	10	75
蓬田村	4	31	横浜町	7	56
平館村	3	25	上北町	10	70
三厩村	3	25	東北町	13	102
東津軽郡計	35	271	天間林村	11	81
鯉ヶ沢町	17	106	下田町	13	83
木造町	23	147	六ヶ所村	11	89
深浦町	16	126	上北郡計	105	786
森田村	5	36	川内町	13	98
岩崎村	7	56	大畑町	14	78
柏村	4	26	大間町	6	42
稲垣村	9	57	東通村	20	123
車力村	7	50	風間浦村	6	37
西津軽郡計	88	604	佐井村	9	72
岩木町	19	107	脇野沢村	6	45
相馬村	7	52	下北郡計	74	495
西目屋村	4	32	三戸町	22	141
中津軽郡計	30	191	五戸町	21	128
藤崎町	6	40	田子町	12	94
大鰐町	19	122	名川町	13	94
尾上町	10	57	南部町	13	74
浪岡町	15	115	階上町	11	83
平賀町	14	106	福地村	11	67
常盤村	5	34	南郷村	13	100
田舎館村	7	46	倉石村	7	50
碓ヶ関村	3	25	新郷村	12	90
南津軽郡計	79	545	三戸郡計	135	921
			町村計	595	4,153
			県計	1,004	7,017

備考 ポスター掲示場の掲示面の区画数は、8区画である。

6 投票所閉鎖時刻の変更に関する調

市町村名	投票区名	投票所の名称	開始又は閉鎖時刻の繰上げ繰下げの別	時間数 (閉鎖時刻)
青森市	第60投票区	入内集会所	閉鎖時刻の繰上げ	1時間 (午後7時)
	第67投票区	西部市民センター岩渡分館	〃	〃
	第68投票区	孫内保健福祉館	〃	〃
黒石市	第1投票区	厚目内小中学校	閉鎖時刻の繰上げ	1時間 (午後7時)
	第2投票区	大川原小学校	〃	〃
	第21投票区	安入集会所	〃	〃
平内町	第4投票区	東田沢集落圏防雪管理センター	閉鎖時刻の繰上げ	1時間 (午後7時)
	第15投票区	茂浦コミュニティセンター	〃	〃
	第16投票区	公民館浦田分館	〃	〃
	第17投票区	稲生漁民センター	〃	〃
鱒ヶ沢町	第8投票区	一ツ森小学校	閉鎖時刻の繰上げ	1時間 (午後7時)
	第9投票区	深谷小学校	〃	〃
	第12投票区	芦菴へき地保健福祉館	〃	〃
	第13投票区	長平生活改善センター	〃	〃
深浦町	第5投票区	長慶平集会所	閉鎖時刻の繰上げ	2時間 (午後6時)
	第8投票区	松原集落センター	〃	〃
	第16投票区	岩坂福祉センター	〃	1時間 (午後7時)
相馬村	第6投票区	藍内公民館	閉鎖時刻の繰上げ	2時間 (午後6時)
	第7投票区	生活改善センター	〃	〃
平賀町	第13投票区	小国へき地保健福祉館	閉鎖時刻の繰上げ	1時間 (午後7時)
	第14投票区	葛川へき地保育所	〃	〃
百石町	第5投票区	豊栄へき地保健福祉館	閉鎖時刻の繰上げ	2時間 (午後6時)

市町村名	投票区名	投票所の名称	開始又は閉鎖時刻の繰上げ繰下げの別	時間数 (閉鎖時刻)
十和田湖町	第1投票区	十和田湖小学校	閉鎖時刻の繰上げ	2時間 (午後6時)
	第2投票区	東湖児童館	"	"
横浜町	第1投票区	烏帽子平自然の家	閉鎖時刻の繰上げ	2時間 (午後6時)
東北町	第9投票区	淋代地区生涯学習センター	閉鎖時刻の繰上げ	1時間 (午後7時)
	第10投票区	美須々地区生涯学習センター	"	"
下田町	第5投票区	豊栄児童館	閉鎖時刻の繰上げ	2時間 (午後6時)
佐井村	第7投票区	長後地区生活改善センター	閉鎖時刻の繰上げ	1時間 (午後7時)
	第8投票区	歌舞伎の館	"	"
	第9投票区	牛滝地区交流促進センター	"	"
三戸町	第16投票区	大舌交流センター	閉鎖時刻の繰上げ	1時間 (午後7時)
	第20投票区	杉沢ふるさと会館	"	"
	第22投票区	横沢政美宅	"	2時間 (午後6時)
新郷村	第4投票区	西老人福祉センター	閉鎖時刻の繰上げ	1時間 (午後7時)
	第6投票区	田茂代地区公民館	"	"
	第8投票区	長崎地区公民館	"	"
	第10投票区	南老人福祉センター	"	"
	第11投票区	住民憩いの家	"	"
	第12投票区	中崎生活文化センター	"	"

(参考) 閉鎖時刻の1時間繰上げ 30投票区(10市町村)
閉鎖時刻の2時間繰上げ 10投票区(7市町村)
計 40投票区(15市町村)

7 入場券発行状況に関する調

区分 市町村名	発行の有無			区分 市町村名	発行の有無		
	有	無	備考		有	無	備考
青森市	○		全部に郵送	板柳町	○		全部に郵送
弘前市	○		全部に郵送	金木町	○		全部に郵送
八戸市	○		全部に郵送	中里町	○		全部に郵送
黒石市		○		鶴田町	○		全部に郵送
五所川原市	○		全部に郵送	市浦村	○		
十和田市	○		一部に郵送	小泊村	○		全部に郵送
三沢市	○		全部に郵送	北津軽郡計	6	0	
むつ市		○		野辺地町	○		全部に郵送
市計	6	2		七戸町	○		全部に郵送
平内町	○		全部に郵送	百石町	○		全部に郵送
蟹田町	○		全部に郵送	十和田湖町	○		全部に郵送
今別町	○		全部に郵送	六戸町	○		全部に郵送
蓬田村	○		全部に郵送	横浜町	○		全部に郵送
平館村	○		全部に郵送	上北町	○		一部に郵送
三厩村	○			東北町	○		全部に郵送
東津軽郡計	6	0		天間林村	○		全部に郵送
鯺ヶ沢町	○		全部に郵送	下田町	○		全部に郵送
木造町	○		全部に郵送	六ヶ所村	○		全部に郵送
深浦町	○		全部に郵送	上北郡計	11	0	
森田村	○		全部に郵送	川内町	○		全部に郵送
岩崎村	○			大畑町	○		全部に郵送
柏村	○			大間町	○		全部に郵送
稲垣村	○		全部に郵送	東通村	○		全部に郵送
車力村	○		全部に郵送	風間浦村	○		全部に郵送
西津軽郡計	8	0		佐井村	○		一部に郵送
岩木町	○		全部に郵送	脇野沢村	○		全部に郵送
相馬村	○		全部に郵送	下北郡計	7	0	
西目屋村	○		全部に郵送	三戸町	○		全部に郵送
中津軽郡計	3	0		五戸町	○		全部に郵送
藤崎町	○		全部に郵送	田子町	○		全部に郵送
大鰐町	○		全部に郵送	名川町	○		全部に郵送
尾上町	○		全部に郵送	南部町	○		全部に郵送
浪岡町	○		全部に郵送	階上町	○		全部に郵送
平賀町	○		一部に郵送	福地村	○		全部に郵送
常盤村	○		全部に郵送	南郷村	○		全部に郵送
田舎館村	○		全部に郵送	倉石村	○		全部に郵送
碓ヶ関村	○		全部に郵送	新郷村	○		全部に郵送
南津軽郡計	8	0		三戸郡計	10	0	
				市計	6	2	
				町村計	59	0	
				県計	65	2	

8 投開票結果報告時刻等に関する調

(1) 選挙区投票結果報告時刻

市町村名	報告時刻	市町村名	報告時刻
青森市	21:39	板柳町	21:44
弘前市	21:20	金木町	21:23
八戸市	21:20	中里町	21:25
黒石市	21:04	鶴田町	21:04
五所川原市	21:07	市浦村	21:07
十和田市	21:09	小泊村	21:11
三沢市	21:29	野辺地町	21:30
むつ市	20:54	七戸町	20:59
平内町	21:04	百石町	21:04
蟹田町	21:07	十和田湖町	21:10
今別町	20:37	六戸町	20:38
蓬田村	20:23	横浜町	20:25
平館村	20:25	上北町	20:34
三厩村	20:25	東北町	20:30
鱒ヶ沢町	20:46	天間林村	20:57
木造町	21:17	下田町	21:23
深浦町	20:41	六ヶ所村	20:42
森田村	20:40	川内町	20:40
岩崎村	20:46	大畑町	20:49
柏村	20:21	大間町	20:22
稲垣村	21:55	東通村	21:57
車力村	20:43	風間浦村	20:43
岩木町	20:59	佐井村	21:06
相馬村	20:39	脇野沢村	20:49
西目屋村	20:41	三戸町	20:40
藤崎町	21:11	五戸町	21:26
大鰐町	20:57	田子町	21:11
尾上町	20:28	名川町	20:38
浪岡町	20:52	南部町	20:56
平賀町	20:41	階上町	20:46
常盤村	20:45	福地村	20:45
田舎館村	22:00	南郷村	22:10
碓ヶ関村	21:58	倉石村	21:56
		新郷村	20:42

(2) 比例代表投票結果報告時刻

市町村名	報告時刻	市町村名	報告時刻
青森市	21:44	板柳町	21:22
弘前市	21:23	金木町	21:06
八戸市	21:25	中里町	21:37
黒石市	21:04	鶴田町	2:02
五所川原市	21:07	市浦村	20:35
十和田市	21:11	小泊村	20:24
三沢市	21:30	野辺地町	21:39
むつ市	20:59	七戸町	20:53
平内町	21:04	百石町	20:55
蟹田町	21:10	十和田湖町	20:41
今別町	20:38	六戸町	21:15
蓬田村	20:25	横浜町	21:11
平館村	20:34	上北町	20:52
三厩村	20:30	東北町	21:00
鱒ヶ沢町	20:57	天間林村	20:41
木造町	21:23	下田町	20:58
深浦町	20:42	六ヶ所村	21:07
森田村	20:40	川内町	20:59
岩崎村	20:49	大畑町	20:43
柏村	20:22	大間町	20:32
稲垣村	21:57	東通村	21:40
車力村	20:43	風間浦村	20:25
岩木町	21:06	佐井村	21:05
相馬村	20:49	脇野沢村	20:31
西目屋村	20:40	三戸町	21:33
藤崎町	21:26	五戸町	21:10
大鰐町	21:11	田子町	20:35
尾上町	20:38	名川町	21:15
浪岡町	20:56	南部町	20:48
平賀町	20:46	階上町	20:37
常盤村	20:45	福地村	21:12
田舎館村	22:10	南郷村	20:41
碓ヶ関村	21:56	倉石村	20:59
		新郷村	20:44

(3) 開票開始時刻

市町村名	開票開始時刻	市町村名	開票開始時刻
青森市	21:10	板柳町	20:45
弘前市	21:15	金木町	21:00
八戸市	21:20	中里町	20:50
黒石市	21:00	鶴田町	21:00
五所川原市	21:15	市浦村	20:30
十和田市	21:15	小泊村	20:45
三沢市	21:00	野辺地町	21:00
むつ市	21:00	七戸町	21:00
平内町	21:00	百石町	21:00
蟹田町	20:45	十和田湖町	20:50
今別町	21:00	六戸町	20:50
蓬田村	20:50	横浜町	21:00
平舘村	21:00	上北町	21:00
三厩村	20:30	東北町	21:00
鯨ヶ沢町	21:00	天間林村	21:00
木造町	20:38	下田町	21:00
深浦町	21:00	六ヶ所村	21:05
森田村	20:40	川内町	20:50
岩崎村	20:50	大畑町	20:45
柏村	20:30	大間町	20:30
稲垣村	20:30	東通村	21:35
車力村	20:45	風間浦村	20:25
岩木町	21:15	佐井村	20:45
相馬村	21:00	脇野沢村	20:50
西目屋村	20:50	三戸町	21:00
藤崎町	20:50	五戸町	21:00
大鰐町	21:00	田子町	21:00
尾上町	20:50	名川町	20:50
浪岡町	21:00	南部町	21:00
平賀町	20:50	階上町	20:45
常盤村	21:00	福地村	21:00
田舎館村	21:00	南郷村	21:00
碓ヶ関村	20:45	倉石村	20:50
		新郷村	20:45

(4) 選挙区開票結果報告時刻

市町村名	報告時刻	市町村名	報告時刻
青森市	23:28	板柳町	22:18
弘前市	23:23	金木町	22:15
八戸市	23:11	中里町	21:55
黒石市	23:03	鶴田町	22:26
五所川原市	23:24	市浦村	21:27
十和田市	23:13	小泊村	22:04
三沢市	23:18	野辺地町	22:29
むつ市	23:50	七戸町	22:43
平内町	22:20	百石町	22:07
蟹田町	21:49	十和田湖町	21:34
今別町	22:05	六戸町	22:18
蓬田村	21:38	横浜町	23:08
平舘村	21:53	上北町	22:24
三厩村	22:00	東北町	22:59
鯨ヶ沢町	22:12	天間林村	22:34
木造町	22:36	下田町	22:23
深浦町	22:15	六ヶ所村	22:04
森田村	21:38	川内町	22:10
岩崎村	21:38	大畑町	21:43
柏村	21:18	大間町	21:18
稲垣村	21:51	東通村	22:49
車力村	21:46	風間浦村	21:21
岩木町	23:03	佐井村	22:09
相馬村	21:51	脇野沢村	22:10
西目屋村	21:43	三戸町	22:33
藤崎町	21:54	五戸町	22:46
大鰐町	22:19	田子町	22:41
尾上町	22:11	名川町	22:21
浪岡町	22:20	南部町	21:51
平賀町	22:05	階上町	23:02
常盤村	22:29	福地村	22:06
田舎館村	22:58	南郷村	22:35
碓ヶ関村	22:19	倉石村	21:32
		新郷村	22:11

(5) 比例代表開票結果報告時刻

市町村名	報告時刻	市町村名	報告時刻
青森市	5:36	板柳町	2:21
弘前市	2:56	金木町	1:01
八戸市	3:28	中里町	4:42
黒石市	1:35	鶴田町	2:03
五所川原市	3:04	市浦村	23:22
十和田市	2:24	小泊村	2:56
三沢市	2:23	野辺地町	2:24
むつ市	3:16	七戸町	2:32
平内町	1:40	百石町	0:01
蟹田町	1:35	十和田湖町	0:17
今別町	1:04	六戸町	1:11
蓬田村	2:29	横浜町	1:31
平舘村	0:06	上北町	0:58
三厩村	23:31	東北町	2:40
鯨ヶ沢町	0:53	天間林村	2:29
木造町	3:06	下田町	1:22
深浦町	1:07	六ヶ所村	0:10
森田村	2:18	川内町	3:08
岩崎村	2:43	大畑町	0:01
柏村	3:18	大間町	23:54
稲垣村	2:07	東通村	1:37
車力村	0:37	風間浦村	2:11
岩木町	4:02	佐井村	3:42
相馬村	1:56	脇野沢村	23:21
西目屋村	23:58	三戸町	2:49
藤崎町	1:12	五戸町	2:12
大鱒町	2:11	田子町	1:51
尾上町	0:30	名川町	0:46
浪岡町	1:28	南部町	0:12
平賀町	0:38	階上町	1:22
常盤村	2:10	福地村	1:50
田舎館村	2:20	南郷村	1:02
碓ヶ関村	4:17	倉石村	1:17
		新郷村	4:34

※ 県の投票結果確定時刻は、選挙区 22:45、比例代表 2:20
 県の開票結果確定時刻は、選挙区 0:30、比例代表 6:15
 開票開始時刻は、開票録記載の時刻
 報告時刻は、県選管に報告するファイルを作成した時刻

Ⅱ 参議院青森県選挙区選出議員選挙

1 選挙長及び選挙長職務代理者

職名	氏名	住所
選挙長	田中正三	南津軽郡浪岡町大字樽沢字村元155番地の2
選挙長職務代理者	沼尾毅一郎	上北郡上北町大字大浦字沼端1番地1

2 候補者に関する調

届出受理番号	届出年月日	届出の別	ふりがな 候補者氏名 (本名)	本籍	住所	生年月日	党派	職業
1	平成13年 7月12日	本人 届出	もりうち いさむ 森内 勇	青森県青森市大 字四戸橋字磯部 26番地	青森県東津軽郡 平内町大字土屋 字大石平11番地	昭和13年 3月2日	無所属	農業
2	平成13年 7月12日	本人 届出	やまざき つとむ 山崎 力	青森県青森市本 町5丁目7番地 の34	青森県青森市本 町5丁目7番26 号	昭和22年 5月8日	自由民主党	自由民主党 青森県参議 院選挙区第 一支部長
3	平成13年 7月12日	本人 届出	たかやなぎ 高柳 ひろあき (高柳 博明)	千葉県山武郡九 十九里町片貝 283番地	青森県青森市大 字浜田字豊田 109番地 グリーン コーポ 浜田1-106	昭和44年 11月26日	日本共産党	政党役員
4	平成13年 7月12日	本人 届出	むらた 村田 きょうこ (村田 恭子)	千葉県君津市台 1丁目78番地の 28	千葉県君津市南 久保1丁目13番 17号	昭和27年 8月8日	自由連合	会社社長
5	平成13年 7月12日	本人 届出	きたの がんりゅう 北野 岸柳 (佐々木 秀茂)	青森県東津軽郡 蟹田町大字中師 字宮本2番地の 3	青森県東津軽郡 蟹田町大字中師 字宮本2番地の 3	昭和21年 3月9日	無所属	団体役員

3 選挙結果総括

(1) 投票調

性別	選挙当日の有権者数	投票者数	棄権者数	投票率 (%)
男	563,863人	290,070人	273,793人	51.44%
女	629,539	318,623	310,916	50.61
計	1,193,402	608,693	584,709	51.00

(2) 開票調

投票総数	有効投票数	無効投票数	無効投票率	法定得票数	供託物没収点
608,650	586,364	22,286	3.66	97,727.333	73,295.500

(3) 候補者別得票数

当落の別	候補者氏名	得票数	性別	年齢	党派	新前元別	職業	備考
当選	山崎 力	314,899	男	54	自由民主党	前	自由民主党青森県参議院選挙区第一支部長	
	佐々木秀茂	110,814	男	55	無所属	新	団体役員	
	森内 勇	110,011	男	63	無所属	新	農業	
	高柳 博明	35,272	男	31	日本共産党	新	政党役員	供託物没収
	村田 恭子	15,368	女	48	自由連合	新	会社社長	供託物没収

(4) 当選人調

当選年月日	当選告示年月日	当選証書付与年月日	住所	職業	氏名	生年月日	連続当選回数
平成13年7月31日	平成13年7月31日	平成13年7月31日	青森県青森市本町5丁目7番26号	自由民主党青森県参議院選挙区第一支部長	山崎 力	昭和22年5月8日	2

4 投票

(1) 投票に関する調

市区町村名	選挙当日の有権者数		投票者数		棄権者数		投票率 (%)				
	男	女	男	女	男	女	男	女			
青森市	111,020	127,407	55,977	63,560	119,537	55,043	63,847	118,890	50.42	49.89	50.14
弘前市	64,400	77,001	31,473	35,910	67,383	32,927	41,091	74,018	48.87	46.64	47.65
八戸市	92,034	99,819	43,016	45,380	88,396	49,018	54,439	103,457	46.74	45.46	46.07
黒石市	14,648	16,985	7,358	8,245	15,603	7,290	8,740	16,030	50.23	48.54	49.33
五所川原市	18,425	21,427	9,731	11,137	20,868	8,694	10,290	18,984	52.81	51.98	52.36
十和田市	23,629	26,014	12,517	13,518	26,035	11,112	12,496	23,608	52.97	51.96	52.44
三沢市	16,709	17,065	9,594	9,231	18,825	7,115	7,834	14,949	57.42	54.09	55.74
むつ市	19,546	20,424	10,438	9,733	20,171	9,108	10,691	19,799	53.40	47.65	50.47
市計	360,411	406,142	180,104	196,714	376,818	180,307	209,428	389,735	49.97	48.43	49.16
平内町	5,896	6,434	3,247	3,603	6,850	2,649	2,831	5,480	55.07	56.00	55.56
蟹田町	1,639	1,862	1,055	1,274	2,329	584	588	1,172	64.37	68.42	66.52
今別町	1,802	2,049	1,176	1,378	2,554	626	671	1,297	65.26	67.25	66.32
蓬田村	1,374	1,596	856	964	1,820	518	632	1,150	62.30	60.40	61.28
平館村	964	1,053	642	723	1,365	322	330	652	66.60	68.66	67.67
三厩村	1,197	1,273	821	920	1,741	376	353	729	68.59	72.27	70.49
東津軽郡計	12,872	14,267	7,797	8,862	16,659	5,075	5,405	10,480	60.57	62.12	61.38
鱒ヶ沢町	5,497	6,152	2,878	3,276	6,154	2,619	2,876	5,495	52.36	53.25	52.83
木造町	7,496	8,512	4,383	4,971	9,354	3,113	3,541	6,654	58.47	58.40	58.43
深浦町	3,592	3,974	2,223	2,550	4,773	1,369	1,424	2,793	61.89	64.17	63.08
森田村	2,012	2,189	1,176	1,331	2,507	836	858	1,694	58.45	60.80	59.68
岩崎村	1,165	1,361	848	1,032	1,880	317	329	646	72.79	75.83	74.43
柏村	1,925	2,180	1,168	1,365	2,533	757	815	1,572	60.68	62.61	61.71
稲垣村	1,995	2,234	1,503	1,724	3,227	492	510	1,002	75.34	77.17	76.31
車力村	2,412	2,475	1,494	1,468	2,962	918	1,007	1,925	61.94	59.31	60.61
西津軽郡計	26,094	29,077	15,673	17,717	33,390	10,421	11,360	21,781	60.06	60.93	60.52

(2) 仮投票に関する調

(仮投票は無し)

(3) 点字投票に関する調

区分 市町村名	総数	有効	無効	区分 市町村名	総数	有効	無効
青森市	24	24	0	板柳町	0	0	0
弘前市	9	9	0	金木町	0	0	0
八戸市	13	13	0	中里町	0	0	0
黒石市	0	0	0	鶴田町	0	0	0
五所川原市	0	0	0	市浦村	0	0	0
十和田市	1	1	0	小泊村	0	0	0
三沢市	2	2	0	北津軽郡計	0	0	0
むつ市	0	0	0	野辺地町	0	0	0
市計	49	49	0	七戸町	0	0	0
平内町	0	0	0	百石町	1	1	0
蟹田町	0	0	0	十和田湖町	0	0	0
今別町	0	0	0	六戸町	0	0	0
蓬田村	0	0	0	横浜町	0	0	0
平館村	0	0	0	上北町	0	0	0
三厩村	0	0	0	東北町	0	0	0
東津軽郡計	0	0	0	天間林村	0	0	0
鱒ヶ沢町	0	0	0	下田町	0	0	0
木造町	0	0	0	六ヶ所村	0	0	0
深浦町	0	0	0	上北郡計	1	1	0
森田村	0	0	0	川内町	1	1	0
岩崎村	0	0	0	大畑町	0	0	0
柏村	0	0	0	大間町	0	0	0
稲垣村	0	0	0	東通村	0	0	0
車力村	0	0	0	風間浦村	0	0	0
西津軽郡計	0	0	0	佐井村	0	0	0
岩木町	0	0	0	脇野沢村	0	0	0
相馬村	0	0	0	下北郡計	1	1	0
西目屋村	0	0	0	三戸町	0	0	0
中津軽郡計	0	0	0	五戸町	0	0	0
藤崎町	0	0	0	田子町	0	0	0
大鰐町	0	0	0	名川町	0	0	0
尾上町	0	0	0	南部町	0	0	0
浪岡町	0	0	0	階上町	0	0	0
平賀町	0	0	0	福地村	0	0	0
常盤村	0	0	0	南郷村	0	0	0
田舎館村	0	0	0	倉石村	0	0	0
碓ヶ関村	0	0	0	新郷村	0	0	0
南津軽郡計	0	0	0	三戸郡計	0	0	0
				町村計	2	2	0
				合計	51	51	0

市町村名	選挙当日の有権者数			投票者数			棄権者数			投票率 (%)		
	男	女	計	男	女	計	男	女	計	男	女	計
岩木町	4,668	5,417	10,085	2,534	2,804	5,338	2,134	2,613	4,747	54.28	51.76	52.93
相馬村	1,496	1,676	3,172	801	885	1,686	695	791	1,486	53.54	52.80	53.15
西目屋村	893	950	1,843	490	528	1,018	403	422	825	54.87	55.58	55.24
中津軽郡計	7,057	8,043	15,100	3,825	4,217	8,042	3,232	3,826	7,058	54.20	52.43	53.26
藤崎町	3,937	4,555	8,492	2,143	2,435	4,578	1,794	2,120	3,914	54.43	53.46	53.91
大鰐町	5,109	6,004	11,113	2,867	3,524	6,391	2,242	2,480	4,722	56.12	58.69	57.51
尾上町	3,926	4,430	8,356	2,105	2,365	4,470	1,821	2,065	3,886	53.62	53.39	53.49
浪岡町	8,054	9,065	17,119	4,135	4,350	8,485	3,919	4,715	8,634	51.34	47.99	49.56
平賀町	8,601	9,676	18,277	4,225	4,711	8,936	4,376	4,965	9,341	49.12	48.69	48.89
常盤村	2,355	2,621	4,976	1,402	1,548	2,950	953	1,073	2,026	59.53	59.06	59.28
田舎館村	3,458	3,937	7,395	1,941	2,125	4,066	1,517	1,812	3,329	56.13	53.98	54.98
碓ヶ関村	1,364	1,599	2,963	807	974	1,781	557	625	1,182	59.16	60.91	60.11
南津軽郡計	36,804	41,887	78,691	19,625	22,032	41,657	17,179	19,855	37,034	53.32	52.60	52.94
板柳町	6,345	7,405	13,750	3,136	3,505	6,641	3,209	3,900	7,109	49.42	47.33	48.30
金木町	4,553	5,230	9,783	2,412	2,829	5,241	2,141	2,401	4,542	52.98	54.09	53.57
中里町	4,376	5,010	9,386	2,337	2,677	5,014	2,039	2,333	4,372	53.40	53.43	53.42
鶴田町	5,937	6,842	12,779	3,228	3,670	6,898	2,709	3,172	5,881	54.37	53.64	53.98
市浦村	1,229	1,370	2,599	753	818	1,571	476	552	1,028	61.27	59.71	60.45
小泊村	1,710	1,880	3,590	747	962	1,709	963	918	1,881	43.68	51.17	47.60
北津軽郡計	24,150	27,737	51,887	12,613	14,461	27,074	11,537	13,276	24,813	52.23	52.14	52.18
野辺地町	6,275	6,996	13,271	3,279	3,706	6,985	2,996	3,290	6,286	52.25	52.97	52.63
七戸町	4,253	4,681	8,934	2,222	2,525	4,747	2,031	2,156	4,187	52.25	53.94	53.13
百石町	3,995	4,252	8,247	1,961	2,220	4,181	2,034	2,032	4,066	49.09	52.21	50.70
十和田湖町	2,396	2,582	4,978	1,472	1,573	3,045	924	1,009	1,933	61.44	60.92	61.17
六戸町	4,264	4,570	8,834	2,204	2,290	4,494	2,060	2,280	4,340	51.69	50.11	50.87
横浜町	2,209	2,395	4,604	1,121	1,248	2,369	1,088	1,147	2,235	50.75	52.11	51.46
上北町	3,852	4,265	8,117	1,878	2,003	3,881	1,974	2,262	4,236	48.75	46.96	47.81
東北町	4,389	4,623	9,012	2,324	2,392	4,716	2,065	2,231	4,296	52.95	51.74	52.33
天間林村	3,449	3,770	7,219	1,839	2,043	3,882	1,610	1,727	3,337	53.32	54.19	53.77
下田町	4,931	5,189	10,120	2,596	2,746	5,342	2,335	2,443	4,778	52.65	52.92	52.79
六ヶ所村	4,844	4,334	9,178	2,314	2,033	4,347	2,530	2,301	4,831	47.77	46.91	47.36
上北郡計	44,857	47,657	92,514	23,210	24,779	47,989	21,647	22,878	44,525	51.74	51.99	51.87

市町村名	選挙当日の有権者数		投票者数		棄権者数		投票者数		投票率 (%)		
	男	女	計	男	女	計	男	女	男	女	計
川内町	2,373	2,548	4,921	1,483	1,708	3,191	890	840	62.49	67.03	64.84
大畑町	3,765	4,266	8,031	1,782	2,253	4,035	1,983	2,013	47.33	52.81	50.24
大間町	2,730	2,733	5,463	1,203	1,404	2,607	1,527	1,329	44.07	51.37	47.72
東通村	3,346	3,219	6,565	1,844	1,872	3,716	1,502	1,347	55.11	58.15	56.60
風間浦村	1,191	1,221	2,412	657	779	1,436	534	442	55.16	63.80	59.54
佐井村	1,277	1,315	2,592	834	864	1,698	443	451	65.31	65.70	65.51
脇野沢村	1,080	1,177	2,257	695	926	1,621	385	251	64.35	78.67	71.82
下北郡計	15,762	16,479	32,241	8,498	9,806	18,304	7,264	6,673	53.91	59.51	56.77
三戸町	5,343	5,929	11,272	3,031	3,359	6,390	2,312	2,570	56.73	56.65	56.69
五戸町	7,148	7,741	14,889	3,603	3,893	7,496	3,545	3,848	50.41	50.29	50.35
田子町	3,045	3,260	6,305	1,680	1,799	3,479	1,365	1,461	55.17	55.18	55.18
名川町	3,777	4,095	7,872	1,929	1,989	3,918	1,848	2,106	51.07	48.57	49.77
南郷町	2,425	2,734	5,159	1,286	1,441	2,727	1,139	1,293	53.03	52.71	52.86
階上町	5,847	5,677	11,524	2,473	2,678	5,151	3,374	2,999	42.30	47.17	44.70
福地村	2,680	2,918	5,598	1,478	1,534	3,012	1,202	1,384	55.15	52.57	53.80
南郷村	2,781	2,864	5,645	1,520	1,519	3,039	1,261	1,345	54.66	53.04	53.84
倉石村	1,363	1,494	2,857	768	829	1,597	595	665	56.35	55.49	55.90
新郷村	1,447	1,538	2,985	957	994	1,951	490	544	66.14	64.63	65.36
三戸郡計	35,856	38,250	74,106	18,725	20,035	38,760	17,131	18,215	52.22	52.38	52.30
町村計	203,452	223,397	426,849	109,966	121,999	231,875	93,486	101,488	54.05	54.57	54.32
県計	563,863	629,539	1,193,402	290,070	318,623	608,693	273,793	310,916	51.44	50.61	51.00

(4) 代理投票に関する調

区分	投票当日投票 所における代 理投票	名簿登録地選 管での不在者 投票の代理投 票	合 計	区分	投票当日投票 所における代 理投票	名簿登録地選 管での不在者 投票の代理投 票	合 計
市町村名				市町村名			
青森市	258	139	397	板柳町	21	6	27
弘前市	159	84	243	金木町	60	5	65
八戸市	122	0	122	中里町	45	10	55
黒石市	22	7	29	鶴田町	15	0	15
五所川原市	43	70	113	市浦村	16	44	60
十和田市	14	21	35	小泊村	2	9	11
三沢市	13	8	21	北津軽郡計	159	74	233
むつ市	27	32	59	野辺地町	8	6	14
市 計	658	361	1,019	七戸町	14	8	22
平内町	23	0	23	百石町	13	15	28
蟹田町	6	11	17	十和田湖町	5	2	7
今別町	8	0	8	六戸町	2	0	2
蓬田村	5	4	9	横浜町	7	0	7
平館村	5	24	29	上北町	13	3	16
三厩村	2	28	30	東北町	60	38	98
東津軽郡計	49	67	116	天間林村	16	10	26
鯨ヶ沢町	13	0	13	下田町	8	1	9
木造町	31	27	58	六ヶ所村	8	2	10
深浦町	22	4	26	上北郡計	154	85	239
森田村	4	102	106	川内町	10	10	20
岩崎村	7	0	7	大畑町	11	4	15
柏村	1	17	18	大間町	4	13	17
稲垣村	23	16	39	東通村	18	8	26
車力村	14	4	18	風間浦村	6	3	9
西津軽郡計	115	170	285	佐井村	3	0	3
岩木町	32	3	35	脇野沢村	9	0	9
相馬村	15	0	15	下北郡計	61	38	99
西目屋村	4	0	4	三戸町	12	0	12
中津軽郡計	51	3	54	五戸町	7	4	11
藤崎町	8	4	12	田子町	11	9	20
大鰐町	18	0	18	名川町	10	0	10
尾上町	2	0	2	南部町	0	2	2
浪岡町	14	9	23	階上町	10	1	11
平賀町	21	13	34	福地村	2	0	2
常盤村	9	0	9	南郷村	11	1	12
田舎館村	10	10	20	倉石村	14	1	15
碓ヶ関村	9	0	9	新郷村	5	0	5
南津軽郡計	91	36	127	三戸郡計	82	18	100
				町 村 計	762	491	1,253
				合 計	1,420	852	2,272

(5) 不在者投票に関する調査
ア 不在者投票用紙等の請求

(選挙人の属する市町村において不在者投票用紙を交付したものの)

() 内は法第49条第2項 (郵便投票) 該当者で内書である。

市町村名	投票用紙等の請求										交 付					
	直 接					接 続					直 接	郵 送	合 計	小 計	交付拒絶	合 計
	本 人	代 理 人	郵 送	合 計	郵 送	合 計	郵 送	合 計								
青森市	8,773 (0)	2,633 (0)	440 (158)	11,846 (158)	440 (158)	11,846 (158)	11,406	440 (158)	11,846 (158)	0	11,846 (158)	0	11,846 (158)			
弘前市	3,813 (0)	1,804 (0)	204 (40)	5,821 (40)	204 (40)	5,821 (40)	5,561	260 (40)	5,821 (40)	0	5,821 (40)	0	5,821 (40)			
八戸市	5,805 (0)	1,325 (0)	219 (33)	7,349 (33)	219 (33)	7,349 (33)	5,834	1,515 (33)	7,349 (33)	0	7,349 (33)	0	7,349 (33)			
黒石市	984 (13)	307 (0)	65 (0)	1,356 (13)	65 (0)	1,356 (13)	1,257	99 (13)	1,356 (13)	0	1,356 (13)	0	1,356 (13)			
五所川原市	1,184 (7)	437 (0)	82 (0)	1,703 (7)	82 (0)	1,703 (7)	1,578	125 (7)	1,703 (7)	0	1,703 (7)	0	1,703 (7)			
十和田市	2,509 (0)	801 (0)	36 (11)	3,346 (11)	36 (11)	3,346 (11)	3,310	36 (11)	3,346 (11)	0	3,346 (11)	0	3,346 (11)			
三沢市	2,084 (9)	191 (0)	162 (2)	2,437 (11)	162 (2)	2,437 (11)	2,070	367 (11)	2,437 (11)	0	2,437 (11)	0	2,437 (11)			
むつ市	3,534 (0)	327 (0)	130 (10)	3,991 (10)	130 (10)	3,991 (10)	3,534	457 (10)	3,991 (10)	0	3,991 (10)	0	3,991 (10)			
市 計	28,686 (29)	7,825 (0)	1,338 (254)	37,849 (283)	1,338 (254)	37,849 (283)	34,550	3,299 (283)	37,849 (283)	0	37,849 (283)	0	37,849 (283)			
平内町	370 (0)	93 (0)	66 (6)	529 (6)	66 (6)	529 (6)	460	69 (6)	529 (6)	0	529 (6)	0	529 (6)			
蟹田町	344 (0)	55 (0)	0 (0)	399 (0)	0 (0)	399 (0)	335	64 (0)	399 (0)	0	399 (0)	0	399 (0)			
今別町	307 (0)	0 (0)	48 (1)	355 (1)	48 (1)	355 (1)	307	48 (1)	355 (1)	0	355 (1)	0	355 (1)			
蓬田村	175 (0)	0 (0)	17 (2)	192 (2)	17 (2)	192 (2)	175	17 (2)	192 (2)	0	192 (2)	0	192 (2)			
平館村	198 (0)	0 (0)	25 (1)	223 (1)	25 (1)	223 (1)	198	25 (1)	223 (1)	0	223 (1)	0	223 (1)			
三厩村	354 (0)	43 (0)	28 (1)	425 (1)	28 (1)	425 (1)	329	96 (1)	425 (1)	0	425 (1)	0	425 (1)			
東津軽郡計	1,748 (0)	191 (0)	184 (11)	2,123 (11)	184 (11)	2,123 (11)	1,804	319 (11)	2,123 (11)	0	2,123 (11)	0	2,123 (11)			
鯨ヶ沢町	370 (0)	0 (0)	196 (7)	566 (7)	196 (7)	566 (7)	370	196 (7)	566 (7)	0	566 (7)	0	566 (7)			
木造町	577 (0)	302 (0)	38 (10)	917 (10)	38 (10)	917 (10)	879	38 (10)	917 (10)	0	917 (10)	0	917 (10)			
深浦町	317 (0)	103 (0)	6 (1)	426 (1)	6 (1)	426 (1)	312	114 (1)	426 (1)	0	426 (1)	0	426 (1)			
森田村	202 (0)	0 (0)	98 (0)	300 (0)	98 (0)	300 (0)	198	102 (0)	300 (0)	0	300 (0)	0	300 (0)			
岩崎村	185 (0)	7 (0)	0 (0)	192 (0)	0 (0)	192 (0)	182	10 (0)	192 (0)	0	192 (0)	0	192 (0)			
柏村	373 (1)	79 (0)	5 (0)	457 (1)	5 (0)	457 (1)	369	88 (1)	457 (1)	0	457 (1)	0	457 (1)			
稲垣村	277 (0)	45 (0)	10 (3)	332 (3)	10 (3)	332 (3)	322	10 (3)	332 (3)	0	332 (3)	0	332 (3)			
車力村	268 (0)	0 (0)	55 (2)	323 (2)	55 (2)	323 (2)	268	55 (2)	323 (2)	0	323 (2)	0	323 (2)			
西津軽郡計	2,569 (1)	536 (0)	408 (23)	3,513 (24)	408 (23)	3,513 (24)	2,900	613 (24)	3,513 (24)	0	3,513 (24)	0	3,513 (24)			

区分	投票用紙等の請求										交				付
	直		接		郵送	合計	直接	郵送	小計	交付拒絶	合計				
	本	人	代理人	代理人											
岩木町	683	(1)	233	(0)	0	(0)	677	239	(1)	916	(1)	0	916	(1)	
相馬村	83	(0)	14	(0)	0	(0)	80	17	(0)	97	(0)	0	97	(0)	
西目屋村	138	(0)	10	(0)	11	(0)	148	11	(0)	159	(0)	0	159	(0)	
中津軽郡計	904	(1)	257	(0)	11	(0)	905	267	(1)	1,172	(1)	0	1,172	(1)	
藤崎町	298	(3)	56	(0)	48	(0)	345	57	(3)	402	(3)	0	402	(3)	
大鰐町	307	(0)	17	(0)	109	(6)	324	109	(6)	433	(6)	0	433	(6)	
尾上町	351	(4)	59	(0)	73	(0)	410	73	(4)	483	(4)	0	483	(4)	
浪岡町	540	(6)	134	(0)	80	(0)	667	87	(6)	754	(6)	0	754	(6)	
平賀町	499	(0)	188	(0)	79	(3)	487	229	(3)	716	(3)	0	716	(3)	
常盤村	175	(6)	0	(0)	21	(0)	168	28	(6)	196	(6)	0	196	(6)	
田舎館村	226	(0)	7	(0)	48	(0)	233	48	(0)	281	(0)	0	281	(0)	
碓ヶ関村	85	(0)	2	(0)	32	(0)	86	33	(0)	119	(0)	0	119	(0)	
南津軽郡計	2,481	(19)	413	(0)	490	(9)	2,720	664	(28)	3,384	(28)	0	3,384	(28)	
板柳町	324	(3)	120	(0)	2	(0)	363	83	(3)	446	(3)	0	446	(3)	
金木町	297	(2)	50	(0)	95	(0)	339	103	(2)	442	(2)	0	442	(2)	
中里町	319	(2)	114	(0)	17	(0)	319	131	(2)	450	(2)	0	450	(2)	
鶴田町	580	(0)	15	(0)	2	(2)	433	164	(2)	597	(2)	0	597	(2)	
市浦村	177	(0)	0	(0)	33	(1)	177	33	(1)	210	(1)	0	210	(1)	
小泊村	353	(0)	0	(0)	42	(0)	353	42	(0)	395	(0)	0	395	(0)	
北津軽郡計	2,050	(7)	299	(0)	191	(3)	1,984	556	(10)	2,540	(10)	0	2,540	(10)	
野辺地町	521	(0)	0	(0)	124	(4)	521	124	(4)	645	(4)	0	645	(4)	
七戸町	235	(1)	68	(0)	35	(0)	300	38	(1)	338	(1)	0	338	(1)	
百石町	354	(0)	39	(0)	35	(10)	390	38	(10)	428	(10)	0	428	(10)	
十和田湖町	244	(1)	47	(0)	29	(0)	286	34	(1)	320	(1)	0	320	(1)	
六戸町	237	(1)	68	(0)	36	(1)	300	41	(2)	341	(2)	0	341	(2)	
横浜町	230	(0)	6	(0)	23	(0)	236	23	(0)	259	(0)	0	259	(0)	
上北町	191	(0)	137	(0)	1	(0)	192	137	(0)	329	(0)	0	329	(0)	
東北町	426	(0)	131	(0)	10	(0)	426	141	(0)	567	(0)	0	567	(0)	
天間林村	210	(3)	64	(0)	40	(0)	211	103	(3)	314	(3)	0	314	(3)	
下田町	460	(3)	0	(0)	61	(0)	447	74	(3)	521	(3)	0	521	(3)	
六ヶ所村	550	(0)	58	(0)	8	(8)	547	69	(8)	616	(8)	0	616	(8)	
上北郡計	3,658	(9)	618	(0)	402	(23)	3,856	822	(32)	4,678	(32)	0	4,678	(32)	

区分 市町村名	投票用紙等の請求										交 付			
	直 人		接 代理人		郵 送	台 計	直 接	郵 送	小 計	交付拒絶	合 計			
	本	人	本	人										
川内町	315 (6)	58 (0)	21 (0)	394 (6)	308	86 (6)	394 (6)	0	394 (6)	0	394 (6)			
大畑町	322 (0)	63 (0)	19 (9)	404 (9)	326	78 (9)	404 (9)	0	404 (9)	0	404 (9)			
大間町	491 (0)	40 (0)	1 (0)	532 (0)	481	51 (0)	532 (0)	0	532 (0)	0	532 (0)			
東通村	267 (0)	14 (0)	17 (0)	298 (0)	267	31 (0)	298 (0)	0	298 (0)	0	298 (0)			
風間浦村	161 (0)	3 (0)	18 (0)	182 (0)	164	18 (0)	182 (0)	0	182 (0)	0	182 (0)			
佐井村	166 (0)	11 (0)	2 (2)	179 (2)	166	13 (2)	179 (2)	0	179 (2)	0	179 (2)			
脇野沢村	194 (2)	0 (0)	0 (0)	194 (2)	192	2 (2)	194 (2)	0	194 (2)	0	194 (2)			
下北郡計	1,916 (8)	189 (0)	78 (11)	2,183 (19)	1,904	279 (19)	2,183 (19)	0	2,183 (19)	0	2,183 (19)			
三戸町	474 (0)	35 (0)	42 (0)	551 (0)	509	42 (0)	551 (0)	0	551 (0)	0	551 (0)			
五戸町	252 (0)	93 (0)	6 (0)	351 (0)	252	99 (0)	351 (0)	0	351 (0)	0	351 (0)			
田子町	210 (0)	16 (0)	10 (0)	236 (0)	214	22 (0)	236 (0)	0	236 (0)	0	236 (0)			
名川町	205 (0)	0 (0)	47 (1)	252 (1)	205	47 (1)	252 (1)	0	252 (1)	0	252 (1)			
南郷町	275 (0)	58 (0)	4 (0)	337 (0)	297	40 (0)	337 (0)	0	337 (0)	0	337 (0)			
階上町	319 (2)	67 (0)	11 (0)	397 (2)	309	88 (2)	397 (2)	0	397 (2)	0	397 (2)			
福地村	162 (0)	25 (0)	8 (2)	195 (2)	187	8 (2)	195 (2)	0	195 (2)	0	195 (2)			
南郷村	177 (0)	0 (0)	26 (0)	203 (0)	177	26 (0)	203 (0)	0	203 (0)	0	203 (0)			
倉石村	88 (2)	0 (0)	15 (1)	103 (3)	86	17 (3)	103 (3)	0	103 (3)	0	103 (3)			
新郷村	104 (0)	9 (0)	0 (0)	113 (0)	102	11 (0)	113 (0)	0	113 (0)	0	113 (0)			
三戸郡計	2,266 (4)	303 (0)	169 (4)	2,738 (8)	2,338	400 (8)	2,738 (8)	0	2,738 (8)	0	2,738 (8)			
町村計	17,592 (49)	2,806 (0)	1,933 (84)	22,331 (133)	18,411	3,920 (133)	22,331 (133)	0	22,331 (133)	0	22,331 (133)			
合計	46,278 (78)	10,631 (0)	3,271 (338)	60,180 (416)	52,961	7,219 (416)	60,180 (416)	0	60,180 (416)	0	60,180 (416)			

(指定市町村において他市町村の船員に不在者投票用紙を交付したもの) ()内は法第49条第3項(洋上投票)該当者で内書である。

区分 市町村名	投票用紙等の請求				交 付				
	直 接		郵 送	合 計	直 接	郵 送	小 計	交付拒絶	合 計
	本 人	代 理 人							
八 戸 市	1	7 (7)	0	8 (7)	8 (7)	0	8 (7)	0	8 (7)
鯉ヶ沢町	5	0 (0)	0	5 (0)	5 (0)	0	5 (0)	0	5 (0)
大畑町	0	14 (14)	0	14 (14)	14 (14)	0	14 (14)	0	14 (14)
町 村 計	5	14 (14)	0	19 (14)	19 (14)	0	19 (14)	0	19 (14)
合 計	6	21 (21)	0	27 (21)	27 (21)	0	27 (21)	0	27 (21)

イ 船員の不在者に関する調

(7) 指定港における不在者投票

区分 市町村名	投票用紙等の請求件数	投票用紙等の交付件数	投票者数
八戸市	1	1	0
十和田市	0	0	1
市計	1	1	1
鯨ヶ沢町	5	5	0
大畑町	0	0	3
町村計	5	5	3
合計	6	6	4

(i) 船舶内における不在者投票

区分 市町村名	投票用紙等の請求件数	投票用紙等の交付件数	投票者数
むつ市	6	6	6

(ii) 洋上投票

区分 市町村名	投票用紙等の請求件数	投票用紙等の交付件数	投票者数
青森市	0	0	1
八戸市	63	63	36
五所川原市	0	0	1
むつ市	0	0	4
市計	63	63	42
野辺地町	0	0	1
百石町	0	0	1
大畑町	18	18	6
大間町	0	0	1
東通村	0	0	1
風間浦村	0	0	3
階上町	0	0	4
町村計	18	18	17
合計	81	81	59

備考1 「請求件数」、「交付件数」は、当該選管において実際に請求を受け、交付した数である。

2 「投票者数」は、選挙人名簿登録地の市町村選管で受領した投票用紙数である。

ウ 不在者投票の事由に関する調

区分 市町村名	法第49条	法第49条	法第49条	法第49条	法第49条	法第49条	法第49条	合 計	選挙人名簿 登録証明書 発行件数	郵便投票 証明書 発行件数
	第1項 第1号該当	第1項 第2号該当	第1項 第3号該当	第1項 第4号該当	第1項 第5号該当	第2項 該 当	第3項 該 当			
青森市	4,012	4,396	3,076	26	122	155	1	11,788	6	185
弘前市	2,169	1,464	2,095	0	37	40	0	5,805	0	107
八戸市	2,688	3,005	1,484	0	75	30	36	7,318	192	84
黒石市	571	331	408	22	7	13	0	1,352	0	51
五所川原市	624	467	569	0	18	7	1	1,686	1	20
十和田市	1,803	608	871	0	21	11	0	3,314	1	39
三沢市	1,027	1,063	275	0	27	10	0	2,402	1	71
むつ市	2,764	825	329	0	43	10	4	3,975	26	41
市 計	15,658	12,159	9,107	48	350	276	42	37,640	227	598
平内町	339	30	154	0	0	6	0	529	1	9
蟹田町	189	148	60	0	0	0	0	397	0	2
今別町	163	126	65	0	0	1	0	355	0	1
蓬田村	95	67	28	0	0	2	0	192	0	2
平館村	81	136	5	0	0	1	0	223	0	1
三厩村	126	205	80	0	0	1	0	412	0	2
東津軽郡計	993	712	392	0	0	11	0	2,108	1	17
鯨ヶ沢町	277	84	189	0	5	7	0	562	0	11
木造町	367	185	344	0	13	8	0	917	0	54
深浦町	184	133	103	0	0	1	0	421	0	2
森田村	58	144	98	0	0	0	0	300	0	2
岩崎村	118	64	10	0	0	0	0	192	0	0
柏村	224	117	111	0	4	1	0	457	0	1
稲垣村	142	117	65	0	0	3	0	327	0	12
車力村	209	72	40	0	0	2	0	323	0	15
西津軽郡計	1,579	916	960	0	22	22	0	3,499	0	97
岩木町	236	437	242	0	0	1	0	916	0	7
相馬村	67	15	15	0	0	0	0	97	0	0
西目屋村	72	40	34	0	6	0	0	152	0	0
中津軽郡計	375	492	291	0	6	1	0	1,165	0	7
藤崎町	168	112	117	0	1	3	0	401	0	25
大鰯町	189	117	117	0	0	6	0	429	0	11
尾上町	247	93	138	0	0	4	0	482	0	17
浪岡町	380	185	172	0	5	6	0	748	0	23
平賀町	314	142	241	13	0	3	0	713	0	13
常盤村	76	84	30	0	0	6	0	196	0	10
田舎館村	111	101	68	0	0	0	0	280	0	0
碓ヶ関村	60	25	33	0	1	0	0	119	0	0
南津軽郡計	1,545	859	916	13	7	28	0	3,368	0	99

区分 市町村名	法第49条	法第49条	法第49条	法第49条	法第49条	法第49条	法第49条	合 計	選挙人名簿	郵便投票
	第 1 項 第 1 号該当	第 1 項 第 2 号該当	第 1 項 第 3 号該当	第 1 項 第 4 号該当	第 1 項 第 5 号該当	第 2 項 該 当	第 3 項 該 当		登録証明書 発行件数	証 明 書 発行件数
板柳町	197	108	132	0	0	3	0	440	0	16
金木町	159	135	146	0	0	2	0	442	0	13
中里町	136	145	162	0	0	2	0	445	0	9
鶴田町	202	216	173	0	0	2	0	593	0	13
市浦村	76	105	28	0	0	1	0	210	0	4
小泊村	179	182	33	0	0	0	0	394	0	0
北津軽郡計	949	891	674	0	0	10	0	2,524	0	55
野辺地町	281	221	137	0	1	4	1	645	2	6
七戸町	133	79	123	0	2	1	0	338	0	12
百石町	217	99	95	0	4	10	1	426	1	18
十和田湖町	159	139	20	0	1	1	0	320	0	1
六戸町	149	81	106	0	3	2	0	341	0	8
横浜町	94	134	28	0	1	0	0	257	0	1
上北町	134	31	160	0	3	0	0	328	0	5
東北町	309	102	155	0	0	0	0	566	0	0
天間林村	105	193	6	0	1	3	0	308	0	18
下田町	321	143	41	0	7	3	0	515	1	4
六ヶ所村	391	155	58	0	4	8	0	616	0	13
上北郡計	2,293	1,377	929	0	27	32	2	4,660	4	86
川内町	185	117	76	0	5	5	0	388	0	10
大畑町	205	126	59	0	0	9	6	405	43	14
大間町	234	221	74	0	1	0	1	531	1	2
東通村	143	124	31	0	0	0	1	299	2	0
風間浦村	75	90	14	0	1	0	3	183	7	1
佐井村	110	43	24	0	0	2	0	179	0	2
脇野沢村	55	130	7	0	0	2	0	194	0	6
下北郡計	1,007	851	285	0	7	18	11	2,179	53	35
三戸町	285	163	91	0	5	0	0	544	0	0
五戸町	151	95	101	0	3	0	0	350	0	0
田子町	151	51	34	0	0	0	0	236	0	0
名川町	142	60	49	0	0	1	0	252	0	1
南部町	156	112	64	0	5	0	0	337	0	7
階上町	225	93	65	1	4	2	4	394	17	4
福地村	115	52	25	0	0	2	0	194	0	2
南郷村	108	88	5	0	2	0	0	203	0	3
倉石村	59	26	15	0	0	3	0	103	0	12
新郷村	78	24	11	0	0	0	0	113	0	0
三戸郡計	1,470	764	460	1	19	8	4	2,726	17	29
町村計	10,211	6,862	4,907	14	88	130	17	22,229	75	425
合 計	25,869	19,021	14,014	62	438	406	59	59,869	302	1,023

備考1 選挙人名簿登録証明書は公職選挙法施行令第18条に規定するものである。

2 「発行件数」は、選挙当日において有効期限内のものである。

エ 不在者投票の受理、不受理に関する調

区分 市町村名	投票管理者において 受理と決定し、かつ 拒否の決定をしな かったもの	投票管理者において不受理又は 拒否と決定したもの			合 計
		開票管理者において 受理と決定したもの	開票管理者において 不受理と決定したもの	計	
青森市	11,788	0	0	0	11,788
弘前市	5,805	0	0	0	5,805
八戸市	7,318	0	0	0	7,318
黒石市	1,351	0	1	1	1,352
五所川原市	1,686	0	0	0	1,686
十和田市	3,314	0	0	0	3,314
三沢市	2,401	0	1	1	2,402
むつ市	3,970	5	0	5	3,975
市計	37,633	5	2	7	37,640
平内町	529	0	0	0	529
蟹田町	397	0	0	0	397
今別町	355	0	0	0	355
蓬田村	192	0	0	0	192
平館村	223	0	0	0	223
三厩村	412	0	0	0	412
東津軽郡計	2,108	0	0	0	2,108
鯨ヶ沢町	562	0	0	0	562
木造町	914	0	3	3	917
深浦町	421	0	0	0	421
森田村	300	0	0	0	300
岩崎村	192	0	0	0	192
柏村	457	0	0	0	457
稲垣村	327	0	0	0	327
車力村	322	0	1	1	323
西津軽郡計	3,495	0	4	4	3,499
岩木町	916	0	0	0	916
相馬村	96	0	1	1	97
西目屋村	152	0	0	0	152
中津軽郡計	1,164	0	1	1	1,165
藤崎町	401	0	0	0	401
大鰐町	429	0	0	0	429
尾上町	482	0	0	0	482
浪岡町	748	0	0	0	748
平賀町	713	0	0	0	713
常盤村	196	0	0	0	196
田舎館村	280	0	0	0	280
碓ヶ関村	119	0	0	0	119
南津軽郡計	3,368	0	0	0	3,368

区 分 市町村名	投票管理者において 受理と決定し、かつ 拒否の決定をしなかつたもの	投票管理者において不受理又は 拒否と決定したもの			合 計
		開票管理者において 受理と決定したもの	開票管理者において 不受理と決定したもの	計	
板 柳 町	440	0	0	0	440
金 木 町	442	0	0	0	442
中 里 町	445	0	0	0	445
鶴 田 町	593	0	0	0	593
市 浦 村	210	0	0	0	210
小 泊 村	393	1	0	1	394
北 津 軽 郡 計	2,523	1	0	1	2,524
野 辺 地 町	645	0	0	0	645
七 戸 町	338	0	0	0	338
百 石 町	426	0	0	0	426
十 和 田 湖 町	320	0	0	0	320
六 戸 町	341	0	0	0	341
横 浜 町	257	0	0	0	257
上 北 町	328	0	0	0	328
東 北 町	566	0	0	0	566
天 間 林 村	308	0	0	0	308
下 田 町	515	0	0	0	515
六ヶ所村	616	0	0	0	616
上 北 郡 計	4,660	0	0	0	4,660
川 内 町	386	0	2	2	388
大 畑 町	403	2	0	2	405
大 間 町	531	0	0	0	531
東 通 村	299	0	0	0	299
風 間 浦 村	183	0	0	0	183
佐 井 村	179	0	0	0	179
脇 野 沢 村	194	0	0	0	194
下 北 郡 計	2,175	2	2	4	2,179
三 戸 町	544	0	0	0	544
五 戸 町	350	0	0	0	350
田 子 町	236	0	0	0	236
名 川 町	252	0	0	0	252
南 部 町	337	0	0	0	337
階 上 町	394	0	0	0	394
福 地 村	194	0	0	0	194
南 郷 村	203	0	0	0	203
倉 石 村	103	0	0	0	103
新 郷 村	113	0	0	0	113
三 戸 郡 計	2,726	0	0	0	2,726
町 村 計	22,219	3	7	10	22,229
合 計	59,852	8	9	17	59,869

オ 不在者投票管理者別不在者投票に関する調

区 分	選挙人の属する市 町村の選管委員長 に対してなしたも の	選挙人が所在・居 住する地の市町村 選管委員長に対し てなしたもの	船長に対 してなし したもの	病院院長等に対 してなしたも の	監獄の長、代用監 獄の管理者に対し てなしたもの	少年院の長又は 婦人補導院の長 に対してなした もの	合 計
市町村名							
青 森 市	8,773	155	1	2,700	3	1	11,633
弘 前 市	3,757	83	0	1,923	2	0	5,765
八 戸 市	5,805	151	36	1,296	0	0	7,288
黒 石 市	950	17	0	372	0	0	1,339
五所川原市	1,184	34	1	460	0	0	1,679
十和田市	2,508	24	0	770	1	0	3,303
三 沢 市	2,069	101	0	222	0	0	2,392
む つ 市	3,534	134	10	285	1	1	3,965
市 計	28,580	699	48	8,028	7	2	37,364
平 内 町	367	3	0	153	0	0	523
蟹 田 町	335	7	0	55	0	0	397
今 別 町	305	6	0	43	0	0	354
蓬 田 村	175	0	0	15	0	0	190
平 舘 村	198	2	0	22	0	0	222
三 厩 村	329	20	0	62	0	0	411
東津軽郡計	1,709	38	0	350	0	0	2,097
鱒ヶ沢町	370	5	0	180	0	0	555
木 造 町	577	30	0	302	0	0	909
深 浦 町	305	12	0	103	0	0	420
森 田 村	198	4	0	98	0	0	300
岩 崎 村	182	3	0	7	0	0	192
柏 村	370	7	0	78	1	0	456
稻 垣 村	272	7	0	45	0	0	324
車 力 村	268	13	0	40	0	0	321
西津軽郡計	2,542	81	0	853	1	0	3,477
岩 木 町	677	5	0	233	0	0	915
相 馬 村	80	3	0	14	0	0	97
西 目 屋 村	138	4	0	10	0	0	152
中津軽郡計	895	12	0	257	0	0	1,164
藤 崎 町	291	3	0	104	0	0	398
大 鰯 町	307	10	0	106	0	0	423
尾 上 町	351	0	0	127	0	0	478
浪 岡 町	607	5	0	130	0	0	742
平 賀 町	487	9	0	213	1	0	710
常 盤 村	167	2	0	21	0	0	190
田 舎 館 村	225	0	0	55	0	0	280
碓 ヶ 関 村	85	0	0	34	0	0	119
南津軽郡計	2,520	29	0	790	1	0	3,340

区 分 市町村名	選挙人の属する市 町村の選管委員長 に対してなしたも の	選挙人が所在・居 住する地の市町村 選管委員長に対し てなしたものの	船長に対 してなし したもの	病院院長等に対 してなしたも の	監獄の長、代用監 獄の管理者に対 してなしたも の	少年院の長又は 婦人補導院の長 に対してなした もの	合 計
板 柳 町	318	3	0	115	1	0	437
金 木 町	289	6	0	145	0	0	440
中 里 町	317	12	0	114	0	0	443
鶴 田 町	434	21	0	136	0	0	591
市 浦 村	177	10	0	22	0	0	209
小 泊 村	353	11	0	30	0	0	394
北 津 軽 郡 計	1,888	63	0	562	1	0	2,514
野 辺 地 町	521	6	1	113	0	0	641
七 戸 町	237	4	0	96	0	0	337
百 石 町	353	4	1	58	0	0	416
十和田湖町	238	0	0	81	0	0	319
六 戸 町	233	5	0	101	0	0	339
横 浜 町	230	3	0	24	0	0	257
上 北 町	187	4	0	137	0	0	328
東 北 町	426	9	0	131	0	0	566
天 間 林 村	205	3	0	97	0	0	305
下 田 町	447	13	0	52	0	0	512
六ヶ所村	547	3	0	58	0	0	608
上 北 郡 計	3,624	54	2	948	0	0	4,628
川 内 町	308	9	0	66	0	0	383
大 畑 町	320	11	6	59	0	0	396
大 間 町	481	9	1	39	1	0	531
東 通 村	267	0	1	31	0	0	299
風 間 浦 村	164	2	3	14	0	0	183
佐 井 村	166	0	0	10	1	0	177
脇 野 沢 村	183	4	0	5	0	0	192
下 北 郡 計	1,889	35	11	224	2	0	2,161
三 戸 町	473	6	0	64	1	0	544
五 戸 町	252	5	0	93	0	0	350
田 子 町	204	6	0	26	0	0	236
名 川 町	205	4	0	42	0	0	251
南 部 町	275	4	0	58	0	0	337
階 上 町	309	14	4	65	0	0	392
福 地 村	162	5	0	25	0	0	192
南 郷 村	177	0	0	26	0	0	203
倉 石 村	86	0	0	14	0	0	100
新 郷 村	102	2	0	9	0	0	113
三 戸 郡 計	2,245	46	4	422	1	0	2,718
町 村 計	17,312	358	17	4,406	6	0	22,099
合 計	45,892	1,057	65	12,434	13	2	59,463

(6) 中間推定投票率に関する調

(単位：%)

区分	10時00分	11時00分	14時00分	16時00分	18時00分	19時30分	確 定
男	14.31	18.88	28.01	33.47	41.43	46.78	51.44
女	12.21	17.20	26.71	32.57	40.52	45.90	50.61
計	13.20	17.99	27.32	33.00	40.95	46.32	51.00

5 開 票

(1) 開票に関する調

区分 市町村名	(A)	(B)	(C)	(D)	(E)	(F)	(G)	(H)
	得票総数	あんの際 切り捨てた 票 数	いずれの候 補者にも属 さない票数	有効投票数 (A) + (B) + (C)	無効投票数	投票総数 (D) + (E)	持帰り・ その他	投票者総数 (F) + (G)
青 森 市	116,107	0	0	116,107	3,426	119,533	4	119,537
弘 前 市	64,806	0	0	64,806	2,575	67,381	2	67,383
八 戸 市	84,612	0	0	84,612	3,781	88,393	3	88,396
黒 石 市	14,967	0	0	14,967	635	15,602	1	15,603
五所川原市	20,228	0	0	20,228	639	20,867	1	20,868
十和田市	25,254	0	0	25,254	778	26,032	3	26,035
三 沢 市	17,694	0	0	17,694	1,121	18,815	10	18,825
む つ 市	19,389	0	0	19,389	782	20,171	0	20,171
市 計	363,057	0	0	363,057	13,737	376,794	24	376,818
平 内 町	6,685	0	0	6,685	165	6,850	0	6,850
蟹 田 町	2,262	0	0	2,262	67	2,329	0	2,329
今 別 町	2,483	0	0	2,483	72	2,555	△ 1	2,554
蓬 田 村	1,776	0	0	1,776	44	1,820	0	1,820
平 舘 村	1,326	0	0	1,326	39	1,365	0	1,365
三 既 村	1,684	0	0	1,684	57	1,741	0	1,741
東津軽郡計	16,216	0	0	16,216	444	16,660	△ 1	16,659
鯨ヶ沢町	5,953	0	0	5,953	201	6,154	0	6,154
木 造 町	8,948	0	0	8,948	400	9,348	6	9,354
深 浦 町	4,582	0	0	4,582	191	4,773	0	4,773
森 田 村	2,388	0	0	2,388	119	2,507	0	2,507
岩 崎 村	1,822	0	0	1,822	58	1,880	0	1,880
柏 村	2,441	0	0	2,441	92	2,533	0	2,533
稲 垣 村	3,085	0	0	3,085	142	3,227	0	3,227
車 力 村	2,820	0	0	2,820	141	2,961	1	2,962
西津軽郡計	32,039	0	0	32,039	1,344	33,383	7	33,390
岩 木 町	5,120	0	0	5,120	216	5,336	2	5,338
相 馬 村	1,589	0	0	1,589	96	1,685	1	1,686
西 目 屋 村	973	0	0	973	45	1,018	0	1,018
中津軽郡計	7,682	0	0	7,682	357	8,039	3	8,042
藤 崎 町	4,444	0	0	4,444	134	4,578	0	4,578
大 鰐 町	6,148	0	0	6,148	243	6,391	0	6,391
尾 上 町	4,315	0	0	4,315	155	4,470	0	4,470
浪 岡 町	8,186	0	0	8,186	299	8,485	0	8,485
平 賀 町	8,632	0	0	8,632	300	8,932	4	8,936
常 盤 村	2,837	0	0	2,837	113	2,950	0	2,950
田 舎 館 村	3,917	0	0	3,917	149	4,066	0	4,066
碓ヶ関村	1,691	0	0	1,691	90	1,781	0	1,781
南津軽郡計	40,170	0	0	40,170	1,483	41,653	4	41,657

区分 市町村名	(A)	(B)	(C)	(D)	(E)	(F)	(G)	(H)
	得票総数	あん分の際 切り捨てた 票 数	いずれの候 補者にも属 さない票数	有効投票数 (A) + (B) + (C)	無効投票数	投票総数 (D) + (E)	持帰り・ その他	投票者総数 (F) + (G)
板柳町	6,369	0	0	6,369	272	6,641	0	6,641
金木町	5,035	0	0	5,035	206	5,241	0	5,241
中里町	4,856	0	0	4,856	158	5,014	0	5,014
鶴田町	6,562	0	0	6,562	336	6,898	0	6,898
市浦村	1,507	0	0	1,507	64	1,571	0	1,571
小泊村	1,652	0	0	1,652	57	1,709	0	1,709
北津軽郡計	25,981	0	0	25,981	1,093	27,074	0	27,074
野辺地町	6,786	0	0	6,786	199	6,985	0	6,985
七戸町	4,572	0	0	4,572	175	4,747	0	4,747
百石町	4,058	0	0	4,058	123	4,181	0	4,181
十和田湖町	2,921	0	0	2,921	124	3,045	0	3,045
六戸町	4,322	0	0	4,322	172	4,494	0	4,494
横浜町	2,294	0	0	2,294	75	2,369	0	2,369
上北町	3,755	0	0	3,755	126	3,881	0	3,881
東北町	4,531	0	0	4,531	185	4,716	0	4,716
天間林村	3,709	0	0	3,709	173	3,882	0	3,882
下田町	5,122	0	0	5,122	220	5,342	0	5,342
六ヶ所村	4,117	0	0	4,117	229	4,346	1	4,347
上北郡計	46,187	0	0	46,187	1,801	47,988	1	47,989
川内町	3,082	0	0	3,082	107	3,189	2	3,191
大畑町	3,827	0	0	3,827	207	4,034	1	4,035
大間町	2,460	0	0	2,460	147	2,607	0	2,607
東通村	3,566	0	0	3,566	149	3,715	1	3,716
風間浦村	1,369	0	0	1,369	67	1,436	0	1,436
佐井村	1,628	0	0	1,628	70	1,698	0	1,698
脇野沢村	1,586	0	0	1,586	35	1,621	0	1,621
下北郡計	17,518	0	0	17,518	782	18,300	4	18,304
三戸町	6,163	0	0	6,163	227	6,390	0	6,390
五戸町	7,252	0	0	7,252	244	7,496	0	7,496
田子町	3,359	0	0	3,359	119	3,478	1	3,479
名川町	3,784	0	0	3,784	134	3,918	0	3,918
南部町	2,654	0	0	2,654	73	2,727	0	2,727
階上町	4,974	0	0	4,974	177	5,151	0	5,151
福地村	2,918	0	0	2,918	94	3,012	0	3,012
南郷村	2,969	0	0	2,969	70	3,039	0	3,039
倉石村	1,566	0	0	1,566	31	1,597	0	1,597
新郷村	1,875	0	0	1,875	76	1,951	0	1,951
三戸郡計	37,514	0	0	37,514	1,245	38,759	1	38,760
町村計	223,307	0	0	223,307	8,549	231,856	19	231,875
県計	586,364	0	0	586,364	22,286	608,650	43	608,693

(2) 候補者の市町村別得票数に関する調

区分 市町村名	1	2	3	4	5	合 計
	森内 勇	山崎 力	高柳ひろあき	村田きょうこ	北野岸柳	
青 森 市	22,882	52,723	9,861	2,359	28,282	116,107
弘 前 市	6,449	33,619	6,968	1,911	15,859	64,806
八 戸 市	20,152	43,549	4,472	2,968	13,471	84,612
黒 石 市	1,501	8,987	884	410	3,185	14,967
五所川原市	3,512	10,879	995	479	4,363	20,228
十和田市	4,795	14,404	868	678	4,509	25,254
三 沢 市	3,337	10,851	519	626	2,361	17,694
む つ 市	2,695	11,381	1,092	532	3,689	19,389
市 計	65,323	186,393	25,659	9,963	75,719	363,057
平 内 町	2,334	3,236	250	88	777	6,685
蟹 田 町	614	663	67	11	907	2,262
今 別 町	978	977	185	24	319	2,483
蓬 田 村	725	545	79	17	410	1,776
平 館 村	428	640	26	17	215	1,326
三 厩 村	378	810	221	9	266	1,684
東津軽郡計	5,457	6,871	828	166	2,894	16,216
鱒ヶ沢町	581	4,027	285	121	939	5,953
木 造 町	2,790	4,311	247	169	1,431	8,948
深 浦 町	445	2,848	203	152	934	4,582
森 田 村	330	1,508	96	41	413	2,388
岩 崎 村	173	1,315	122	40	172	1,822
柏 村	372	1,498	82	46	443	2,441
稲 垣 村	991	1,584	104	82	324	3,085
車 力 村	908	1,451	75	67	319	2,820
西津軽郡計	6,590	18,542	1,214	718	4,975	32,039
岩 木 町	614	2,980	378	192	956	5,120
相 馬 村	118	1,029	77	45	320	1,589
西目屋村	123	706	31	18	95	973
中津軽郡計	855	4,715	486	255	1,371	7,682
藤 崎 町	602	2,764	239	95	744	4,444
大 鱒 町	632	3,826	314	190	1,186	6,148
尾 上 町	415	2,665	283	92	860	4,315
浪 岡 町	1,172	4,219	608	201	1,986	8,186
平 賀 町	902	5,158	516	280	1,776	8,632
常 盤 村	336	1,599	256	78	568	2,837
田 舎 館 村	534	2,197	244	84	858	3,917
碓ヶ関村	171	1,111	79	34	296	1,691
南津軽郡計	4,764	23,539	2,539	1,054	8,274	40,170

区分	1	2	3	4	5	
市町村名	森内 勇	山崎 力	高柳ひろあき	村田きょうこ	北野岸柳	合 計
板 柳 町	949	3,683	365	149	1,223	6,369
金 木 町	819	2,875	174	142	1,025	5,035
中 里 町	750	3,073	209	127	697	4,856
鶴 田 町	972	4,119	313	119	1,039	6,562
市 浦 村	338	862	32	15	260	1,507
小 泊 村	151	1,233	85	16	167	1,652
北津軽郡計	3,979	15,845	1,178	568	4,411	25,981
野 辺 地 町	1,253	3,841	259	152	1,281	6,786
七 戸 町	776	2,647	176	147	826	4,572
百 石 町	1,720	1,667	53	99	519	4,058
十和田湖町	582	1,773	78	63	425	2,921
六 戸 町	1,163	2,305	139	126	589	4,322
横 浜 町	693	1,146	172	37	246	2,294
上 北 町	794	2,183	106	100	572	3,755
東 北 町	1,333	2,579	70	87	462	4,531
天 間 林 村	834	2,321	142	57	355	3,709
下 田 町	1,317	2,707	117	153	828	5,122
六ヶ所村	1,086	2,464	102	122	343	4,117
上北郡計	11,551	25,633	1,414	1,143	6,446	46,187
川 内 町	386	1,807	364	71	454	3,082
大 畑 町	592	2,178	177	145	735	3,827
大 間 町	383	1,608	59	63	347	2,460
東 通 村	568	2,435	100	111	352	3,566
風 間 浦 村	386	775	43	26	139	1,369
佐 井 村	181	1,038	57	30	322	1,628
脇 野 沢 村	282	1,024	38	27	215	1,586
下北郡計	2,778	10,865	838	473	2,564	17,518
三 戸 町	1,173	3,929	169	200	692	6,163
五 戸 町	1,911	4,002	225	184	930	7,252
田 子 町	655	2,250	64	97	293	3,359
名 川 町	926	2,296	100	86	376	3,784
南 部 町	516	1,686	43	64	345	2,654
階 上 町	1,225	2,914	166	138	531	4,974
福 地 村	617	1,625	123	98	455	2,918
南 郷 村	729	1,791	104	84	261	2,969
倉 石 村	344	975	53	41	153	1,566
新 郷 村	618	1,028	69	36	124	1,875
三戸郡計	8,714	22,496	1,116	1,028	4,160	37,514
町 村 計	44,688	128,506	9,613	5,405	35,095	223,307
県 計	110,011	314,899	35,272	15,368	110,814	586,364

(3) 党派別得票数に関する調

党派名	得票数	得票率(%)
自由民主党	314,899	53.70
日本共産党	35,272	6.02
自由連合	15,368	2.62
無所属	220,825	37.66
計	586,364	100.00

(4) 無効投票に関する調査

区分	所定の用紙を用いないもの	候補者でない者又は候補者となることができない者の氏名を記載したもの	2人以上の候補者の氏名を記載したもの	被選挙権のない候補者の氏名を記載したもの	候補者の氏名のほか、他事を記載したもの	候補者の氏名を自書しないもの	候補者の氏名を記載したかを確認し難いもの	白紙投票	単に雑事を記載したもの	単に記号、符号を記載したもの	合計
市町村名	0	770	1	0	19	0	48	1,590	666	332	3,426
青森市	0	618	1	0	6	0	16	1,116	585	233	2,575
弘前市	0	1,120	3	0	11	0	15	1,602	805	225	3,781
八戸市	0	113	1	0	0	0	25	304	149	43	635
黒石市	0	188	0	0	2	0	17	223	162	47	639
五所市	0	174	1	0	4	0	4	350	200	45	778
十和田市	0	313	7	0	0	0	0	395	325	81	1,121
三沢市	0	216	9	0	155	0	3	355	16	28	782
むつ市	0	3,512	23	0	197	0	128	5,935	2,908	1,034	13,737
市計	0	40	1	0	63	0	1	60	0	0	165
平内町	0	18	0	0	1	0	0	22	24	2	67
蟹田町	0	31	0	0	23	0	0	17	1	0	72
今別町	0	1	2	0	0	0	0	10	31	0	44
遠田村	0	11	0	0	8	0	1	17	1	1	39
平館村	0	16	0	0	0	0	0	33	8	0	57
三厩村	0	117	3	0	95	0	2	159	65	3	444
東津軽郡計	0	82	0	0	0	0	0	67	38	14	201
鯨ヶ沢町	0	185	2	0	0	0	4	144	32	33	400
木造町	0	54	4	0	9	0	2	43	72	7	191
深浦町	0	0	0	0	0	0	79	34	0	6	119
森田村	0	34	0	0	0	0	0	10	6	8	58
岩崎村	0	16	0	0	0	0	3	25	42	6	92
相模村	0	50	0	0	0	0	0	20	59	13	142
稲垣村	0	0	0	0	0	0	58	35	30	18	141
車力村	0	421	6	0	9	0	146	378	279	105	1,344
西津軽郡計	0	59	0	0	0	0	8	87	45	17	216
岩木町	0	35	0	0	0	0	1	23	32	5	96
相馬村	0	24	0	0	1	0	0	13	6	1	45
西屋村	0	118	0	0	1	0	9	123	83	23	357
中津軽郡計	0	21	6	0	0	0	3	56	38	10	134
藤崎町	0	74	0	0	0	0	6	84	66	13	243
大鰐町	0	23	0	0	1	0	0	45	72	14	155
尾上町	0	151	0	0	0	0	0	115	14	19	299
浪岡町	0	76	0	0	0	0	4	140	57	23	300
平賀町	0	23	0	0	0	0	0	41	44	5	113
常盤村	0	75	1	0	0	0	0	53	15	5	149
田舎村	0	23	0	0	0	0	0	30	33	4	90
鉾ヶ谷村	0	466	7	0	1	0	13	564	339	93	1,483
南津軽郡計	0	466	7	0	1	0	13	564	339	93	1,483

区分 市町村名	所定の用紙を用いないもの	候補者でない者又は候補者となることができない者の氏名を記載したものの	2人以上の候補者の氏名を記載したものの	被選挙権のない候補者の氏名を記載したものの	候補者の氏名のほか、他事を記載したものの	候補者の氏名を自書しないもの	候補者の何人かを記載したかを確認し難いもの	白紙投票	単に雑事を記載したもの	単に記号、符号を記載したもの	合計
板町	0	69	0	0	2	0	3	90	101	7	272
金町	0	54	0	0	1	0	4	53	79	15	206
中町	0	0	1	0	0	0	0	46	95	16	158
鶴田町	0	85	0	0	15	0	0	123	102	11	336
市浦村	0	0	0	0	0	0	0	10	54	0	64
小泊村	0	34	0	0	1	0	3	13	1	5	57
北津軽郡計	0	242	1	0	19	0	10	335	432	54	1,093
野辺地町	0	56	1	0	0	0	0	82	42	18	199
七戸町	0	101	0	0	1	0	0	52	11	10	175
石田町	0	27	0	0	1	0	44	37	6	8	123
十和田市	0	40	0	0	1	0	0	40	43	0	124
六戸町	0	58	0	0	5	0	1	46	33	29	172
横濱町	0	17	0	0	0	0	11	21	23	3	75
上北町	0	43	0	0	0	0	0	21	54	8	126
東北町	0	59	0	0	40	0	0	58	13	15	185
天間林村	0	99	1	0	1	0	1	34	25	12	173
下田町	0	51	3	0	0	0	0	89	65	12	220
六ヶ所村	0	140	0	0	2	0	0	48	21	18	229
上北郡計	0	691	5	0	51	0	57	528	336	133	1,801
川内町	0	42	0	0	0	0	27	26	2	10	107
大畑町	0	0	1	0	1	0	0	47	148	10	207
大間町	0	57	1	0	0	0	8	46	29	6	147
東通村	0	63	0	0	34	0	7	31	7	7	149
風間村	0	27	0	0	0	0	0	13	26	1	67
佐井村	0	23	0	0	0	0	0	17	30	0	70
野沢村	0	18	0	0	0	0	0	9	8	0	35
下北郡計	0	230	2	0	35	0	42	189	250	34	782
三戸町	0	64	0	0	0	0	12	65	63	23	227
五戸町	0	72	0	0	1	0	5	55	107	4	244
子川町	0	43	0	0	0	0	0	29	47	0	119
名川町	0	93	0	0	0	0	0	33	8	0	134
南部町	0	28	1	0	1	0	0	25	13	5	73
上階町	0	55	0	0	1	0	3	68	13	37	177
福地村	0	38	0	0	0	0	1	35	18	2	94
南郷村	0	8	1	0	2	0	2	16	27	14	70
倉石村	0	12	0	0	0	0	0	8	10	1	31
新郷村	0	51	0	0	1	0	0	18	3	3	76
三戸郡計	0	464	2	0	6	0	23	352	309	89	1,245
町計	0	2,749	26	0	217	0	302	2,628	2,093	534	8,549
県計	0	6,261	49	0	414	0	430	8,563	5,001	1,563	22,286

(5) 開票進捗状況に関する調

ア 総括

区 分	森内 勇	山崎 力	高柳ひろあき	村田きょうこ	北野岸柳	合 計	開票率(%)
21:30現在	2,437	6,381	336	202	2,249	11,605	1.91
22:00現在	18,273	49,870	4,759	1,208	15,736	89,846	14.76
22:30現在	84,646	207,520	26,761	10,955	72,649	402,531	66.13
23:00現在	103,745	297,803	32,545	13,763	105,481	553,337	90.91
23:30現在	109,916	314,818	35,180	15,336	110,725	585,975	96.27
0:30確定	110,011	314,899	35,272	15,368	110,814	586,364	100.00

(注) この表中の21:30現在から23:30現在までの開票率は、全候補者の得票数の合計値を確定投票者数で除して算出している。

イ 市町村内訳
(7) 21時30分現在

区分	1	2	3	4	5	
市町村名	森内 勇	山崎 力	高柳ひろあき	村田きょうこ	北野岸柳	合 計
青 森 市	0	0	0	0	0	0
弘 前 市	0	0	0	0	0	0
八 戸 市	0	0	0	0	0	0
黒 石 市	0	0	0	0	0	0
五所川原市	0	0	0	0	0	0
十和田市	0	0	0	0	0	0
三 沢 市	0	0	0	0	0	0
む つ 市	0	0	0	0	0	0
市 計	0	0	0	0	0	0
平 内 町	0	0	0	0	0	0
蟹 田 町	614	663	67	11	907	2,262
今 別 町	0	0	0	0	0	0
蓬 田 村	0	0	0	0	0	0
平 館 村	0	0	0	0	0	0
三 厩 村	0	0	0	0	0	0
東津軽郡計	614	663	67	11	907	2,262
鱒ヶ沢町	0	0	0	0	0	0
木 造 町	0	0	0	0	0	0
深 浦 町	0	0	0	0	0	0
森 田 村	0	0	0	0	0	0
岩 崎 村	0	0	0	0	0	0
柏 村	372	1,498	82	46	443	2,441
稻 垣 村	0	0	0	0	0	0
車 力 村	0	0	0	0	0	0
西津軽郡計	372	1,498	82	46	443	2,441
岩 木 町	0	0	0	0	0	0
相 馬 村	0	0	0	0	0	0
西 目 屋 村	0	0	0	0	0	0
中津軽郡計	0	0	0	0	0	0
藤 崎 町	0	0	0	0	0	0
大 鰯 町	0	0	0	0	0	0
尾 上 町	0	0	0	0	0	0
浪 岡 町	0	0	0	0	0	0
平 賀 町	0	0	0	0	0	0
常 盤 村	0	0	0	0	0	0
田 舎 館 村	0	0	0	0	0	0
碓ヶ関村	0	0	0	0	0	0
南津軽郡計	0	0	0	0	0	0

区分	1	2	3	4	5	
市町村名	森内 勇	山崎 力	高柳ひろあき	村田きょうこ	北野岸柳	合 計
板 柳 町	0	0	0	0	0	0
金 木 町	0	0	0	0	0	0
中 里 町	0	0	0	0	0	0
鶴 田 町	0	0	0	0	0	0
市 浦 村	338	862	32	15	260	1,507
小 泊 村	0	0	0	0	0	0
北津軽郡計	338	862	32	15	260	1,507
野 辺 地 町	0	0	0	0	0	0
七 戸 町	0	0	0	0	0	0
百 石 町	0	0	0	0	0	0
十和田湖町	0	0	0	0	0	0
六 戸 町	0	0	0	0	0	0
横 浜 町	0	0	0	0	0	0
上 北 町	0	0	0	0	0	0
東 北 町	0	0	0	0	0	0
天 間 林 村	0	0	0	0	0	0
下 田 町	0	0	0	0	0	0
六ヶ所村	0	0	0	0	0	0
上北郡計	0	0	0	0	0	0
川 内 町	0	0	0	0	0	0
大 畑 町	0	0	0	0	0	0
大 間 町	383	1,608	59	63	347	2,460
東 通 村	0	0	0	0	0	0
風 間 浦 村	386	775	43	26	139	1,369
佐 井 村	0	0	0	0	0	0
脇 野 沢 村	0	0	0	0	0	0
下北郡計	769	2,383	102	89	486	3,829
三 戸 町	0	0	0	0	0	0
五 戸 町	0	0	0	0	0	0
田 子 町	0	0	0	0	0	0
名 川 町	0	0	0	0	0	0
南 部 町	0	0	0	0	0	0
階 上 町	0	0	0	0	0	0
福 地 村	0	0	0	0	0	0
南 郷 村	0	0	0	0	0	0
倉 石 村	344	975	53	41	153	1,566
新 郷 村	0	0	0	0	0	0
三戸郡計	344	975	53	41	153	1,566
町 村 計	2,437	6,381	336	202	2,249	11,605
県 計	2,437	6,381	336	202	2,249	11,605

(イ) 22時現在

市町村名	区分					合 計
	1 森内 勇	2 山崎 力	3 高柳ひろあき	4 村田きょうこ	5 北野岸柳	
青 森 市	3,000	4,000	2,000	0	3,000	12,000
弘 前 市	0	0	0	0	0	0
八 戸 市	2,500	9,000	0	0	1,000	12,500
黒 石 市	1,200	4,400	400	100	2,300	8,400
五所川原市	0	0	0	0	0	0
十和田市	0	0	0	0	0	0
三 沢 市	0	0	0	0	0	0
む つ 市	700	2,700	100	0	700	4,200
市 計	7,400	20,100	2,500	100	7,000	37,100
平 内 町	0	0	0	0	0	0
蟹 田 町	614	663	67	11	907	2,262
今 別 町	978	977	185	24	319	2,483
蓬 田 村	725	545	79	17	410	1,776
平 館 村	428	640	26	17	215	1,326
三 厩 村	378	810	221	9	266	1,684
東津軽郡計	3,123	3,635	578	78	2,117	9,531
鯨ヶ沢町	0	0	0	0	0	0
木 造 町	0	0	0	0	0	0
深 浦 町	0	0	0	0	0	0
森 田 村	330	1,508	96	41	413	2,388
岩 崎 村	0	0	0	0	0	0
柏 村	372	1,498	82	46	443	2,441
稲 垣 村	991	1,584	104	82	324	3,085
車 力 村	908	1,451	75	67	319	2,820
西津軽郡計	2,601	6,041	357	236	1,499	10,734
岩 木 町	0	0	0	0	0	0
相 馬 村	118	1,029	77	45	320	1,589
西 目 屋 村	123	706	31	18	95	973
中津軽郡計	241	1,735	108	63	415	2,562
藤 崎 町	602	2,764	239	95	744	4,444
大 鰐 町	0	0	0	0	0	0
尾 上 町	415	2,665	283	92	860	4,315
浪 岡 町	0	0	0	0	0	0
平 賀 町	0	0	0	0	0	0
常 盤 村	0	0	0	0	0	0
田 舎 館 村	0	0	0	0	0	0
碓ヶ関村	0	0	0	0	0	0
南津軽郡計	1,017	5,429	522	187	1,604	8,759

区分	1	2	3	4	5	
市町村名	森内 勇	山崎 力	高柳ひろあき	村田きょうこ	北野岸柳	合 計
板 柳 町	0	0	0	0	0	0
金 木 町	0	0	0	0	0	0
中 里 町	750	3,073	209	127	697	4,856
鶴 田 町	0	0	0	0	0	0
市 浦 村	338	862	32	15	260	1,507
小 泊 村	0	0	0	0	0	0
北津軽郡計	1,088	3,935	241	142	957	6,363
野 辺 地 町	0	0	0	0	0	0
七 戸 町	0	0	0	0	0	0
百 石 町	0	0	0	0	0	0
十和田湖町	582	1,773	78	63	425	2,921
六 戸 町	0	0	0	0	0	0
横 浜 町	0	0	0	0	0	0
上 北 町	0	0	0	0	0	0
東 北 町	0	0	0	0	0	0
天 間 林 村	0	0	0	0	0	0
下 田 町	0	0	0	0	0	0
六ヶ所村	0	0	0	0	0	0
上北郡計	582	1,773	78	63	425	2,921
川 内 町	0	0	0	0	0	0
大 畑 町	592	2,178	177	145	735	3,827
大 間 町	383	1,608	59	63	347	2,460
東 通 村	0	0	0	0	0	0
風 間 浦 村	386	775	43	26	139	1,369
佐 井 村	0	0	0	0	0	0
脇 野 沢 村	0	0	0	0	0	0
下北郡計	1,361	4,561	279	234	1,221	7,656
三 戸 町	0	0	0	0	0	0
五 戸 町	0	0	0	0	0	0
田 子 町	0	0	0	0	0	0
名 川 町	0	0	0	0	0	0
南 部 町	516	1,686	43	64	345	2,654
階 上 町	0	0	0	0	0	0
福 地 村	0	0	0	0	0	0
南 郷 村	0	0	0	0	0	0
倉 石 村	344	975	53	41	153	1,566
新 郷 村	0	0	0	0	0	0
三戸郡計	860	2,661	96	105	498	4,220
町 村 計	10,873	29,770	2,259	1,108	8,736	52,746
県 計	18,273	49,870	4,759	1,208	15,736	89,846

(ウ) 22時30分現在

区分	1	2	3	4	5	
市町村名	森内 勇	山崎 力	高柳ひろあき	村田きょうこ	北野岸柳	合 計
青 森 市	20,000	32,500	9,000	2,000	17,500	81,000
弘 前 市	4,500	12,500	6,000	1,500	7,000	31,500
八 戸 市	20,000	43,000	2,500	2,500	12,500	80,500
黒 石 市	1,400	8,900	800	300	3,100	14,500
五所川原市	2,500	6,000	500	0	2,000	11,000
十和田市	3,000	3,000	600	400	1,900	8,900
三 沢 市	3,200	10,700	500	600	2,300	17,300
む つ 市	1,300	5,700	200	100	1,500	8,800
市 計	55,900	122,300	20,100	7,400	47,800	253,500
平 内 町	2,334	3,236	250	88	777	6,685
蟹 田 町	614	663	67	11	907	2,262
今 別 町	978	977	185	24	319	2,483
蓬 田 村	725	545	79	17	410	1,776
平 館 村	428	640	26	17	215	1,326
三 厩 村	378	810	221	9	266	1,684
東津軽郡計	5,457	6,871	828	166	2,894	16,216
鱒ヶ沢町	581	4,027	285	121	939	5,953
木 造 町	0	0	0	0	0	0
深 浦 町	445	2,848	203	152	934	4,582
森 田 村	330	1,508	96	41	413	2,388
岩 崎 村	173	1,315	122	40	172	1,822
柏 村	372	1,498	82	46	443	2,441
稲 垣 村	991	1,584	104	82	324	3,085
車 力 村	908	1,451	75	67	319	2,820
西津軽郡計	3,800	14,231	967	549	3,544	23,091
岩 木 町	0	0	0	0	0	0
相 馬 村	118	1,029	77	45	320	1,589
西 目 屋 村	123	706	31	18	95	973
中津軽郡計	241	1,735	108	63	415	2,562
藤 崎 町	602	2,764	239	95	744	4,444
大 鰯 町	632	3,826	314	190	1,186	6,148
尾 上 町	415	2,665	283	92	860	4,315
浪 岡 町	1,172	4,219	608	201	1,986	8,186
平 賀 町	902	5,158	516	280	1,776	8,632
常 盤 村	0	0	0	0	0	0
田 舎 館 村	0	0	0	0	0	0
碓ヶ関村	171	1,111	79	34	296	1,691
南津軽郡計	3,894	19,743	2,039	892	6,848	33,416

区分	1	2	3	4	5	
市町村名	森内 勇	山崎 力	高柳ひろあき	村田きょうこ	北野岸柳	合 計
板 柳 町	949	3,683	365	149	1,223	6,369
金 木 町	819	2,875	174	142	1,025	5,035
中 里 町	750	3,073	209	127	697	4,856
鶴 田 町	0	0	0	0	0	0
市 浦 村	338	862	32	15	260	1,507
小 泊 村	151	1,233	85	16	167	1,652
北津軽郡計	3,007	11,726	865	449	3,372	19,419
野 辺 地 町	1,253	3,841	259	152	1,281	6,786
七 戸 町	0	0	0	0	0	0
百 石 町	1,720	1,667	53	99	519	4,058
十和田湖町	582	1,773	78	63	425	2,921
六 戸 町	1,163	2,305	139	126	589	4,322
横 浜 町	0	0	0	0	0	0
上 北 町	794	2,183	106	100	572	3,755
東 北 町	0	0	0	0	0	0
天 間 林 村	0	0	0	0	0	0
下 田 町	1,317	2,707	117	153	828	5,122
六ヶ所村	1,086	2,464	102	122	343	4,117
上北郡計	7,915	16,940	854	815	4,557	31,081
川 内 町	386	1,807	364	71	454	3,082
大 畑 町	592	2,178	177	145	735	3,827
大 間 町	383	1,608	59	63	347	2,460
東 通 村	0	0	0	0	0	0
風 間 浦 村	386	775	43	26	139	1,369
佐 井 村	0	0	0	0	0	0
脇 野 沢 村	282	1,024	38	27	215	1,586
下北郡計	2,029	7,392	681	332	1,890	12,324
三 戸 町	0	0	0	0	0	53
五 戸 町	0	0	0	0	0	0
田 子 町	0	0	0	0	0	0
名 川 町	926	2,296	100	86	376	3,784
南 部 町	516	1,686	43	64	345	2,654
階 上 町	0	0	0	0	0	0
福 地 村	617	1,625	123	98	455	2,918
南 郷 村	0	0	0	0	0	0
倉 石 村	344	975	53	41	153	1,566
新 郷 村	0	0	0	0	0	0
三戸郡計	2,403	6,582	319	289	1,329	10,922
町 村 計	28,746	85,220	6,661	3,555	24,849	149,031
県 計	84,646	207,520	26,761	10,955	72,649	402,531

(イ) 23時現在

区分	1	2	3	4	5	合 計
市町村名	森内 勇	山崎 力	高柳ひろあき	村田きょうこ	北野岸柳	
青 森 市	22,500	52,000	9,000	2,000	28,000	113,500
弘 前 市	6,300	33,400	6,800	1,800	15,800	64,100
八 戸 市	20,100	43,500	4,400	2,900	13,400	84,300
黒 石 市	1,400	8,900	800	300	3,100	14,500
五所川原市	3,500	10,500	900	400	4,000	19,300
十和田市	4,500	14,000	800	600	4,500	24,400
三 沢 市	3,337	10,851	519	626	2,361	17,694
む つ 市	2,000	9,000	800	300	2,600	14,700
市 計	63,637	182,151	24,019	8,926	73,761	352,494
平 内 町	2,334	3,236	250	88	777	6,685
蟹 田 町	614	663	67	11	907	2,262
今 別 町	978	977	185	24	319	2,483
蓬 田 村	725	545	79	17	410	1,776
平 館 村	428	640	26	17	215	1,326
三 厩 村	378	810	221	9	266	1,684
東津軽郡計	5,457	6,871	828	166	2,894	16,216
鯨ヶ沢町	581	4,027	285	121	939	5,953
木 造 町	2,790	4,311	247	169	1,431	8,948
深 浦 町	445	2,848	203	152	934	4,582
森 田 村	330	1,508	96	41	413	2,388
岩 崎 村	173	1,315	122	40	172	1,822
柏 村	372	1,498	82	46	443	2,441
稲 垣 村	991	1,584	104	82	324	3,085
車 力 村	908	1,451	75	67	319	2,820
西津軽郡計	6,590	18,542	1,214	718	4,975	32,039
岩 木 町	0	0	0	0	0	0
相 馬 村	118	1,029	77	45	320	1,589
西 目 屋 村	123	706	31	18	95	973
中津軽郡計	241	1,735	108	63	415	2,562
藤 崎 町	602	2,764	239	95	744	4,444
大 鱒 町	632	3,826	314	190	1,186	6,148
尾 上 町	415	2,665	283	92	860	4,315
浪 岡 町	1,172	4,219	608	201	1,986	8,186
平 賀 町	902	5,158	516	280	1,776	8,632
常 盤 村	336	1,599	256	78	568	2,837
田 舎 館 村	0	0	0	0	0	0
碓ヶ関村	171	1,111	79	34	296	1,691
南津軽郡計	4,230	21,342	2,295	970	7,416	36,253

区分	1	2	3	4	5	
市町村名	森内 勇	山崎 力	高柳ひろあき	村田きょうこ	北野岸柳	合 計
板 柳 町	949	3,683	365	149	1,223	6,369
金 木 町	819	2,875	174	142	1,025	5,035
中 里 町	750	3,073	209	127	697	4,856
鶴 田 町	972	4,119	313	119	1,039	6,562
市 浦 村	338	862	32	15	260	1,507
小 泊 村	151	1,233	85	16	167	1,652
北 津 軽 郡 計	3,979	15,845	1,178	568	4,411	25,981
野 辺 地 町	1,253	3,841	259	152	1,281	6,786
七 戸 町	776	2,647	176	147	826	4,572
百 石 町	1,720	1,667	53	99	519	4,058
十和田湖町	582	1,773	78	63	425	2,921
六 戸 町	1,163	2,305	139	126	589	4,322
横 浜 町	0	0	0	0	0	0
上 北 町	794	2,183	106	100	572	3,755
東 北 町	0	0	0	0	0	0
天 間 林 村	834	2,321	142	57	355	3,709
下 田 町	1,317	2,707	117	153	828	5,122
六ヶ所村	1,086	2,464	102	122	343	4,117
上 北 郡 計	9,525	21,908	1,172	1,019	5,738	39,362
川 内 町	386	1,807	364	71	454	3,082
大 畑 町	592	2,178	177	145	735	3,827
大 間 町	383	1,608	59	63	347	2,460
東 通 村	568	2,435	100	111	352	3,566
風 間 浦 村	386	775	43	26	139	1,369
佐 井 村	0	0	0	0	0	0
脇 野 沢 村	282	1,024	38	27	215	1,586
下 北 郡 計	2,597	9,827	781	443	2,242	15,890
三 戸 町	1,173	3,929	169	200	692	6,163
五 戸 町	1,911	4,002	225	184	930	7,252
田 子 町	655	2,250	64	97	293	3,359
名 川 町	926	2,296	100	86	376	3,784
南 部 町	516	1,686	43	64	345	2,654
階 上 町	0	0	0	0	0	0
福 地 村	617	1,625	123	98	455	2,918
南 郷 村	729	1,791	104	84	261	2,969
倉 石 村	344	975	53	41	153	1,566
新 郷 村	618	1,028	69	36	124	1,875
三 戸 郡 計	7,489	19,582	950	890	3,629	32,540
町 村 計	40,108	115,652	8,526	4,837	31,720	200,843
県 計	103,745	297,803	32,545	13,763	105,481	553,337

(カ) 23時30分現在

区分	1	2	3	4	5	合 計
市町村名	森内 勇	山崎 力	高柳ひろあき	村田きょうこ	北野岸柳	
青 森 市	22,882	52,723	9,861	2,359	28,282	116,107
弘 前 市	6,449	33,619	6,968	1,911	15,859	64,806
八 戸 市	20,152	43,549	4,472	2,968	13,471	84,612
黒 石 市	1,501	8,987	884	410	3,185	14,967
五所川原市	3,512	10,879	995	479	4,363	20,228
十和田市	4,795	14,404	868	678	4,509	25,254
三 沢 市	3,337	10,851	519	626	2,361	17,694
む つ 市	2,600	11,300	1,000	500	3,600	19,000
市 計	65,228	186,312	25,567	9,931	75,630	362,668
平 内 町	2,334	3,236	250	88	777	6,685
蟹 田 町	614	663	67	11	907	2,262
今 別 町	978	977	185	24	319	2,483
蓬 田 村	725	545	79	17	410	1,776
平 館 村	428	640	26	17	215	1,326
三 厩 村	378	810	221	9	266	1,684
東津軽郡計	5,457	6,871	828	166	2,894	16,216
鱒ヶ沢町	581	4,027	285	121	939	5,953
木 造 町	2,790	4,311	247	169	1,431	8,948
深 浦 町	445	2,848	203	152	934	4,582
森 田 村	330	1,508	96	41	413	2,388
岩 崎 村	173	1,315	122	40	172	1,822
柏 村	372	1,498	82	46	443	2,441
稲 垣 村	991	1,584	104	82	324	3,085
車 力 村	908	1,451	75	67	319	2,820
西津軽郡計	6,590	18,542	1,214	718	4,975	32,039
岩 木 町	614	2,980	378	192	956	5,120
相 馬 村	118	1,029	77	45	320	1,589
西 目 屋 村	123	706	31	18	95	973
中津軽郡計	855	4,715	486	255	1,371	7,682
藤 崎 町	602	2,764	239	95	744	4,444
大 鰯 町	632	3,826	314	190	1,186	6,148
尾 上 町	415	2,665	283	92	860	4,315
浪 岡 町	1,172	4,219	608	201	1,986	8,186
平 賀 町	902	5,158	516	280	1,776	8,632
常 盤 村	336	1,599	256	78	568	2,837
田 舎 館 村	534	2,197	244	84	858	3,917
碓ヶ関村	171	1,111	79	34	296	1,691
南津軽郡計	4,764	23,539	2,539	1,054	8,274	40,170

区分	1	2	3	4	5	合 計
市町村名	森内 勇	山崎 力	高柳ひろあき	村田きょうこ	北野岸柳	
板 柳 町	949	3,683	365	149	1,223	6,369
金 木 町	819	2,875	174	142	1,025	5,035
中 里 町	750	3,073	209	127	697	4,856
鶴 田 町	972	4,119	313	119	1,039	6,562
市 浦 村	338	862	32	15	260	1,507
小 泊 村	151	1,233	85	16	167	1,652
北津軽郡計	3,979	15,845	1,178	568	4,411	25,981
野 辺 地 町	1,253	3,841	259	152	1,281	6,786
七 戸 町	776	2,647	176	147	826	4,572
百 石 町	1,720	1,667	53	99	519	4,058
十和田湖町	582	1,773	78	63	425	2,921
六 戸 町	1,163	2,305	139	126	589	4,322
横 浜 町	693	1,146	172	37	246	2,294
上 北 町	794	2,183	106	100	572	3,755
東 北 町	1,333	2,579	70	87	462	4,531
天 間 林 村	834	2,321	142	57	355	3,709
下 田 町	1,317	2,707	117	153	828	5,122
六ヶ所村	1,086	2,464	102	122	343	4,117
上 北 郡 計	11,551	25,633	1,414	1,143	6,446	46,187
川 内 町	386	1,807	364	71	454	3,082
大 畑 町	592	2,178	177	145	735	3,827
大 間 町	383	1,608	59	63	347	2,460
東 通 村	568	2,435	100	111	352	3,566
風 間 浦 村	386	775	43	26	139	1,369
佐 井 村	181	1,038	57	30	322	1,628
脇 野 沢 村	282	1,024	38	27	215	1,586
下 北 郡 計	2,778	10,865	838	473	2,564	17,518
三 戸 町	1,173	3,929	169	200	692	6,163
五 戸 町	1,911	4,002	225	184	930	7,252
田 子 町	655	2,250	64	97	293	3,359
名 川 町	926	2,296	100	86	376	3,784
南 部 町	516	1,686	43	64	345	2,654
階 上 町	1,225	2,914	166	138	531	4,974
福 地 村	617	1,625	123	98	455	2,918
南 郷 村	729	1,791	104	84	261	2,969
倉 石 村	344	975	53	41	153	1,566
新 郷 村	618	1,028	69	36	124	1,875
三 戸 郡 計	8,714	22,496	1,116	1,028	4,160	37,514
町 村 計	44,688	128,506	9,613	5,405	35,095	223,307
県 計	109,916	314,818	35,180	15,336	110,725	585,975

6 選挙公営

(1) 選挙公報に関する調

候補者数	掲載申請候補者数	印刷部数	配布世帯数	印刷から配布までの所要日数			印刷所名	公報一部当たり印刷費（用紙代を含む。）	公報の規格及び頁数
				印刷に要した日数	各世帯に配布を完了するまでに要した日数	計			
5	5	605,700	543,975	3	7	10	株式会社 東奥日報社	7円10銭	ブランク ット版 2頁

(2) 新聞広告に関する調

新聞名	広告をした候補者数	広告延回数	広告料金（1人1回分）
東奥日報	5	14	463,680円
陸奥新報	4	4	197,568
デーリー東北	5	7	178,500

(3) 投票記載所の氏名等の掲示に関する調

市町村名	当日投票		不在者投票		市町村名	当日投票		不在者投票	
	投票所数	掲示総数	記載場所数	掲示総数		投票所数	掲示総数	記載場所数	掲示総数
青森市	93	723	4	16	板柳町	12	73	1	4
弘前市	73	375	1	6	金木町	6	42	1	3
八戸市	79	500	1	8	中里町	11	45	1	2
黒石市	21	141	2	10	鶴田町	14	66	1	3
五所川原市	27	334	1	7	市浦村	4	16	1	1
十和田市	39	173	1	4	小泊村	2	28	1	8
三沢市	41	111	1	9	北津軽郡計	49	270	6	21
むつ市	36	189	1	7	野辺地町	8	68	1	4
市計	409	2,546	12	67	七戸町	7	60	1	2
平内町	17	56	1	2	百石町	8	36	1	3
蟹田町	4	15	1	4	十和田湖町	7	46	1	3
今別町	4	20	1	8	六戸町	10	33	1	3
蓬田村	4	16	1	4	横浜町	7	37	1	5
平館村	3	9	1	1	上北町	10	70	1	3
三厩村	3	24	1	4	東北町	13	65	1	3
東津軽郡計	35	140	6	23	天間林村	11	44	1	4
鱒ヶ沢町	17	54	1	3	下田町	13	61	1	4
木造町	23	81	1	6	六ヶ所村	11	44	1	4
深浦町	16	160	1	10	上北郡計	105	564	11	38
森田村	5	25	1	2	川内町	13	52	1	2
岩崎村	7	21	1	3	大畑町	14	34	1	2
柏村	4	30	1	3	大間町	6	18	1	3
稲垣村	9	27	1	3	東通村	20	40	1	2
車力村	7	38	1	3	風間浦村	6	25	1	1
西津軽郡計	88	436	8	33	佐井村	9	38	1	2
岩木町	19	69	1	4	脇野沢村	6	21	1	6
相馬村	7	21	1	3	下北郡計	74	228	7	18
西目屋村	4	12	1	2	三戸町	22	96	1	2
中津軽郡計	30	102	3	9	五戸町	21	63	1	2
藤崎町	6	30	1	3	田子町	12	38	1	3
大鰐町	19	116	1	3	名川町	13	40	1	3
尾上町	10	30	1	3	南部町	13	38	1	3
浪岡町	15	60	1	2	階上町	11	55	1	3
平賀町	14	81	3	9	福地村	11	44	1	4
常盤村	5	20	1	4	南郷村	13	43	1	3
田舎館村	7	42	1	6	倉石村	7	35	1	4
碓ヶ関村	3	20	1	4	新郷村	12	39	1	2
南津軽郡計	79	399	10	34	三戸郡計	135	491	10	29
					町村計	595	2,630	61	205
					合計	1,004	5,176	73	272

(4) 政見放送に関する調

放送の区分	放送局名	回数	放送月日	放送時間	放送人員	放送順序					
						1	2	3	4	5	
政見放送及び経歴放送	テレビ	一回目	7月18日(水)	7:30 } 8:00	3	山崎	村田	高柳			
			7月19日(木)	7:30 } 7:43	2				北野	森内	
		二回目	7月25日(水)	17:05 } 17:25	3	山崎	村田	高柳			
			7月26日(木)	17:05 } 17:18	2				北野	森内	
		一回	7月24日(火)	15:50 } 16:25	5	高柳	山崎	北野	村田	森内	
		一回	7月20日(金)	15:00 } 15:35	5	森内	高柳	山崎	北野	村田	
	一回	7月18日(水)	15:00 } 15:35	5	村田	高柳	北野	森内	山崎		
	ラジオ	日本放送協会(NHK)	一回目	7月17日(火)	12:30 } 12:50	3	山崎	村田	高柳		
				7月18日(水)	12:30 } 12:43	2				北野	森内
			二回目	7月24日(火)	7:20 } 7:40	3	山崎	村田	高柳		
7月25日(水)				7:20 } 7:33	2				北野	森内	
一回		7月22日(日)	8:00 } 8:35	5	高柳	山崎	北野	村田	森内		
経歴放送のみ	テレビ	一回	7月19日(木)	11:30 } 11:35	5	\					
	ラジオ	一回目	7月17日(火)	19:55 } 20:00	5						
		二回目	7月24日(火)	11:50 } 11:55	5						
		三回目	7月26日(木)	11:50 } 11:55	5						

7 収支報告に関する調

(1) 公職選挙法の規定による選挙運動に関する支出金額の制限額

(法定選挙運動費用額)

39,330,600円

(2) 報告書の要旨

候補者 氏名	佐々木秀茂	所属党派	無所属	期 間
出納責任者氏名	笹田 隆志			平成13年 7月12日から 平成13年 7月31日まで 第1回分

収 入			支 出	
(氏名・団体名)	(職業)	(寄附額)		円
主たる寄附			人件費	1,200,000
		円	家屋費	1,320,145
社会民主党東北	政 党	5,000,000	選挙事務所費	1,320,145
ブロック協議会			集合会場費	0
北の風の会	政治団体	1,000,000	通信費	580
越後谷 博行	自 営 業	100,000	交通費	104,550
日土 潤	団体職員	100,000	印刷費	2,597,600
			広告費	629,429
			文具費	24,603
			食糧費	114,271
			休泊費	60,975
			雑 費	31,450
その他の寄附	件	0		
その他の収入		0		
今回 計		6,200,000	今回 計	6,083,603
前回 計		0	前回 計	0
総 計		6,200,000	総 計	6,083,603

報告書受理年月日	平成13年8月13日	第1回報告分
----------	------------	--------

候補者 氏名	高柳 博明	所属党派	日本共産党	期 間
出納責任者氏名	猪股 あや子			平成13年 7月12日から 平成13年 8月13日まで 第1回分

収 入			支 出	
(氏名・団体名)	(職業)	(寄附額)		円
日本共産党青森県 委員会	政 党	4,311,826	人件費	2,100,000
			家屋費	155,000
			選挙事務所費	155,000
			集会会場費	0
			通信費	563,709
			交通費	0
			印刷費	895,125
			広告費	195,750
			文具費	0
			食糧費	189,071
			休泊費	176,073
			雑 費	37,098
その他の寄附	件	0		
その他の収入		0		
今回 計		4,311,826	今回 計	4,311,826
前回 計		0	前回 計	0
総 計		4,311,826	総 計	4,311,826

報告書受理年月日	平成13年8月13日	第1回報告分
----------	------------	--------

候補者 氏名	高柳 博明	所属党派	日本共産党	期 間	平成13年 8月14日から 平成13年 8月28日まで 第2回分
出納責任者氏名	猪股 あや子				

収 入			支 出	
(氏名・団体名)	(職業)	(寄附額)		円
日本共産党青森県 委員会	政 党	8,192	人件費	0
		円	家屋費	0
			選挙事務所費	0
			集合会場費	0
			通信費	8,192
			交通費	0
			印刷費	0
			広告費	0
			文具費	0
			食糧費	0
			休泊費	0
			雑 費	0
その他の寄附	件	0		
その他の収入		0		
今回 計		8,192	今回 計	8,192
前回 計		4,311,826	前回 計	4,311,826
総 計		4,320,018	総 計	4,320,018

報告書受理年月日	平成13年8月29日	第2回報告分
----------	------------	--------

候補者 氏名	村田 恭子	所属党派	自由連合	期 間	平成13年 7月 4日から 平成13年 8月 6日まで 第1回分
出納責任者氏名	村田 英保				

収 入			支 出	
(氏名・団体名)	(職業)	(寄附額)		円
自由連合	政 党	8,543,925	人件費	0
			家屋費	508,197
			選挙事務所費	508,197
			集会会場費	0
			通信費	2,330
			交通費	109,663
			印刷費	2,283,925
			広告費	260,000
			文具費	5,513
			食糧費	25,001
			休泊費	26,800
			雑 費	15,342
その他の寄附	件	0	今回 計	3,236,771
その他の収入		0	前回 計	0
今回 計		8,543,925	総 計	3,236,771
前回 計		0		
総 計		8,543,925		

報告書受理年月日	平成13年8月9日	第1回報告分
----------	-----------	--------

候補者 氏名	村田 恭子	所属党派	自由連合	期 間
出納責任者氏名	村田 英保			平成13年 8月 7日から 平成13年 8月 28日まで 第2回分

収 入			支 出	
主たる寄附			円	
(氏名・団体名)	(職業)	(寄附額)		
		円		
			人件費	0
			家屋費	0
			選挙事務所費	0
			集会会場費	0
			通信費	28,122
			交通費	0
			印刷費	0
			広告費	0
			文具費	0
			食糧費	0
			休泊費	0
			雑 費	0
その他の寄附	件	0		
その他の収入		0		
今回 計		0	今回 計	28,122
前回 計		8,543,925	前回 計	3,236,771
総 計		8,543,925	総 計	3,264,893

報告書受理年月日	平成13年8月31日	第2回報告分
----------	------------	--------

候補者 氏名	森内 勇	所属党派	無所属	期 間
出納責任者氏名				平成13年 4月10日から 平成13年 8月 7日まで 第1回分
土田 謙				

収 入			支 出	
主たる寄附			円	
(氏名・団体名)	(職業)	(寄附額)		
		円		
森内勇政経研究会	政治団体	4,255,000	人件費	3,129,392
青森県民協会	政治団体	333,650	家屋費	2,712,688
			選挙事務所費	2,682,688
			集合会場費	30,000
			通信費	680,001
			交通費	269,307
			印刷費	2,929,070
			広告費	892,735
			文具費	1,228,451
			食糧費	824,283
			休泊費	803,490
			雑 費	236,913
その他の寄附	件	0		
その他の収入		10,000,000		
今回 計		14,588,650	今回 計	13,706,330
前回 計		0	前回 計	0
総 計		14,588,650	総 計	13,706,330

報告書受理年月日	平成13年8月13日	第1回報告分
----------	------------	--------

候補者 氏名	山崎 力	所属党派	自由民主党	期 間
出納責任者氏名	千葉 敬一			平成13年 5月24日から 平成13年 8月 3日まで 第1回分

収 入			支 出	
主たる寄附			円	
(氏名・団体名)	(職業)	(寄附額)		
			円	
自由民主党	政 党	5,000,000	人件費	2,777,000
			家屋費	4,995,994
			選挙事務所費	4,965,003
			集合会場費	30,991
			通信費	272,052
			交通費	190,808
			印刷費	2,686,445
			広告費	1,872,161
			文具費	170,102
			食糧費	479,969
			休泊費	838,839
			雑 費	493,588
その他の寄附	件	0		
その他の収入		7,000,000		
今回 計		12,000,000	今回 計	14,776,958
前回 計		0	前回 計	0
総 計		12,000,000	総 計	14,776,958

報告書受理年月日	平成13年8月6日	第1回報告分
----------	-----------	--------

候補者 氏名	山崎 力	所属党派	自由民主党	期 間	平成13年 8月28日から 平成13年 8月28日まで
出納責任者氏名	千葉 敬一				第2回分

収 入			支 出	
主たる寄附			円	
(氏名・団体名)	(職業)	(寄附額)		
			円	
				人件費 0
				家屋費 0
				選挙事務所費 0
				集合会場費 0
				通信費 131,271
				交通費 0
				印刷費 0
				広告費 5,250
				文具費 0
				食糧費 0
				休泊費 0
				雑費 92,018
その他の寄附	件	0		
その他の収入		0		
今回計		0	今回計	228,539
前回計		12,000,000	前回計	14,776,958
総計		12,000,000	総計	15,005,497

報告書受理年月日	平成13年8月28日	第2回報告分
----------	------------	--------

Ⅲ 参議院比例代表選出議員選挙

1 選挙分会長及び選挙分会長職務代理者

職 名	氏 名	住 所
選 挙 分 会 長	金澤 五郎	三戸郡五戸町字鍛冶屋窪上ミ2番地の2
選挙分会長職務代理者	北山 眞澄	東津軽郡蟹田町大字蟹田字田ノ沢35番地の3

2 選挙結果総括

(1) 投票調

区分	選挙当日の有権者数	投票者数	棄権者数	投票率 (%)
男	563,985	290,118	273,867	51.44
女	629,693	318,675	311,018	50.61
計	1,193,678	608,793	584,885	51.00

(2) 開票調

投票総数	有効投票数	無効投票数	無効投票率 (%)
608,746	562,248	46,498	7.64

(3) 名簿届出政党別得票数

届出 番号	名簿届出政党等の名称	得票総数 (A) + (B)	政党等の得票総数	
			(A)	名簿登載者の得票総数 (B)
1	日本共産党	34,036.297	32,032	2,004.297
2	第二院クラブ	9,133.793	4,421	4,712.793
3	維新政党・新風	503	285	218
4	女性党	4,422.981	3,252	1,170.981
5	無所属の会	5,476	4,968	508
6	保守党	10,119.028	4,737	5,382.028
7	民主党	57,426.421	37,041	20,385.421
8	新社会党	3,895.384	3,032	863.384
9	自由連合	10,658.521	3,890	6,768.521
10	公明党	67,554.363	14,084	53,470.363
11	自由民主党	267,934.342	178,946	88,988.342
12	社会民主党	39,877.729	24,605	15,272.729
13	自由党	48,531.483	43,950	4,581.483
14	新党・自由と希望	2,626.289	849	1,777.289
合 計		562,195.631	356,092	206,103.631

(4) 名簿登載者別得票数

届出番号	1	政党等の名称	日本共産党	届出番号	2	政党等の名称	第二院クラブ	届出番号	3	政党等の名称	維新政党・新風	届出番号	4	政党等の名称	女性党	届出番号	5	政党等の名称	無所属の会
整理番号	整理番号	名簿登載者名	得票数	整理番号	整理番号	名簿登載者名	得票数	整理番号	整理番号	名簿登載者名	得票数	整理番号	整理番号	名簿登載者名	得票数	整理番号	整理番号	名簿登載者名	得票数
1	1	筆坂 秀世	254	1	青島 幸男	4,628,633	1	1	1	町山 恵子	632,981	1	1	野屋敷 いとこ	508				
2	2	笠井 あきら	194	2	吉村 成子	21,035	2	2	2	しのはらふさ子	538								
3	3	吉川 香子	166,345	3	福岡 秀広	9													
4	4	石井 正二	121,380	4	岡部 昌平	7													
5	5	井上 さとし	222,679	5	畑 滋	5													
6	6	紙 智子	449,666	6	鈴木 伊豫	15													
7	7	小林 みえこ	155,934	7	原 秀介	3													
8	8	仁比 そうへい	14	8	菊池 正格	12,125													
9	9	松竹 伸幸	13	9	菅野 悖夫	3													
10	10	青池 昌道	4	10	奥中	9													
11	11	井口 まみ	74,636																
12	12	池田 真理子	23,800																
13	13	板見 奈津子	2																
14	14	伊藤 岳	10,214																
15	15	岩藤 智彦	12																
16	16	小倉 正行	12																
17	17	小田 一郎	54																
18	18	加藤 幹夫	11,384																
19	19	河江 明美	2																
20	20	駒井 正男	13																
21	21	平 静丸	13																
22	22	田村 智子	76,059																
23	23	中条 正美	3																
24	24	成宮 まり子	16,200																
25	25	美見 みち子	86																
		合 計	2,004,297				4,712,793				218				1,170,981			合 計	508

届出番号 整理番号	6 政党等の名称 名簿登録者名	保守党 得票数	届出番号 整理番号	7 政党等の名称 名簿登録者名	民主党 得票数	届出番号 整理番号	8 政党等の名称 名簿登録者名	新社会党 得票数	届出番号 整理番号	9 政党等の名称 名簿登録者名	自由連合 得票数	届出番号 整理番号	10 政党等の名称 名簿登録者名	公明党 得票数
1	原 千景	5,071	1	あざひ 俊弘	296	1	矢田部 理	399	1	石井 一二	324,609	1	渡辺 たかお	49,749,847
2	三沢 淳	102,028	2	いけくち 修次	609	2	阿崎 ひろみ	207	2	野坂 昭如	256	2	加藤 しゅういち	539,541
3	あらい 和夫	68	3	石川 由美子	168	3	小森 たつくに	257,384	3	和田 静夫	38	3	魚住 裕一郎	772,562
4	滝本 やすゆき	14	4	伊藤 もとたか	3,129,899	4			4	高橋 三千綱	125	4	遠山 清彦	1,421
5	鬼沢 慶一	127	5	太田 のぶまさ	3,127,137	5			5	上草 義輝	13	5	草川 昭三	241
			6	大橋 巨泉	3,179	6			6	佐藤 こうぞう	101,726	6	山本 かなえ	244,043
			7	片山 みつよ	53	7			7	戸川 昌子	87	7	福本 じゅんいち	73
			8	神永 れい子	25	8			8	江藤 慎一	9	8	こば 健太郎	88
			9	神本 みえ子	235	9			9	畑中 かず	16	9	中山 とも子	126,083
			10	幸田シャミーミン	448	10			10	月亭 可朝	21	10	伊藤 みちのり	22,905
			11	佐藤 道夫	1,829,809	11			11	わたなべ えみ	108,395	11	伊藤 日出夫	21
			12	島影 せい子	21,189	12			12	金城 ヒロシ	15	12	おおくら 由美	63,388
			13	須藤 甚一郎	38	13			13	佐山 サトル	480	13	小林 れいこ	58
			14	高比良 正司	27,008	14			14	高野 よしひろ	28	14	中川 京子	2
			15	高見 裕一	1,616,994	15			15	相良 じゅいち	6	15	石渡 由美子	7
			16	竹村 泰子	76	16			16	中平 まみ	22,363	16	江藤 誠仁右衛門	15
			17	田原 すみれ	16	17			17	嵐	90	17	常盤津八重太夫	
			18	ツルネンマルティ	290	18			18	玉元 一夫	16	18		
			19	寺山 としお	107	19			19	小林 則子	15,672	19		
			20	とみなが 照子	503	20			20	高 信太郎	13	20		
			21	にしこおり 淳	887,394	21			21	川島 みのる	15	21		
			22	ひぐち 恵子	151,477	22			22	堀田 祐美子	20	22		
			23	ふじわら 正司	3,678,570	23			23	古川 のぼる	23	23		
			24	前川 忠夫	230	24			24	佐々木 ふみお	847	24		
			25	村木 弥生	91	25			25	荒 勢	25	25		
			26	森元 美代治	93,898	26			26	田中 よしこ	99,182	26		
			27	柳沢 みつよし	2,075,046	27			27	千葉 マリア	55	27		
			28	若林 ひでき	383	28			28	若井 ほん	3	28		
						29			29	梅木 つねあき		29		
						30			30	ドクタール・中松	390	30		
						31			31	渡辺 文学	126,690	31		
						32			32	秀島 一生	1	32		
						33			33	岸野 まさみ	17	33		
						34			34	菅原 研治	2,119	34		
						35			35	山本 清	41,536	35		
						36			36	杉山 ひでお	17,750	36		
						37			37	山下 典子	23	37		
						38			38	藤林 菜陽	0	38		
						39			39	井上 むつき	16,968	39		
						40			40	中田 三四郎	12	40		
						41			41	もちだ 哲也	17	41		
						42			42	東 良平	5	42		
						43			43	加藤 しょうき	12,488	43		
						44			44	羽柴 誠三秀吉	3,026	44		
						45			45	中島 ゆういち	14,449	45		
						46			46	大久保 カオル	35	46		
						47			47	加藤 元	118,574	47		
	合 計	5,382,028		合 計	20,385,421		合 計	363,384		合 計	6,788,521		合 計	53,470,363

届出 番号	11	届出 番号	12	届出 番号	13	届出 番号	14	届出 番号	新党・自由と希望 得票数
整理 番号	政党等の名称 名簿登載者名	自由民主党 得票数	政党等の名称 名簿登載者名	社会民主党 得票数	政党等の名称 名簿登載者名	整理 番号	自由党 得票数	整理 番号	政党等の名称 名簿登載者名
1	有村 はるこ	4,179,643	オータ 昌秀	1,079,854	田村 秀昭	1	1,427,178	1	白川 勝彦
2	いわい 国臣	5,721	田嶋 陽子	4,716,450	戸田 くにし	2	492,687	2	安東 尚美
3	魚住 ひろひで	1,100,407	田 英夫	787,217	あそ 重樹	3	287	3	うずき けいこ
4	大仁田 厚	4,958,574	清水 すみこ	362,375	荒木 詩郎	4	20	4	児玉 かがり
5	おつじ 秀久	17,961	谷本 たかし	3,043	井脇 ノブ子	5	112	5	こもり ていじ
6	小野 清子	1,880	船橋 くに子	52	大江 やすひろ	6	40	6	庄野 ひさし
7	かまもと 邦茂	295	又市 征治	4,892	阿村 みつよし	7	179,950	7	田中 良太
8	小泉 あきお	1,910	ふじわら 勝彦	100,530	きもと 由孝	8	88	8	福水 憲治
9	こうそ 憲治	5,094,997	戸田 二郎	68,303	こが たかあき	9	71	9	宮崎 学
10	近藤 たけし	533	大島 よしのり	171	清水 のぶつぐ	10	324,443	10	村田 さとし
11	桜井 しん	1,573			菅原 としあき	11	35		
12	佐藤 ただし	182,802			菅原 としあき	12	221,882		
13	山東 昭子	3,176			西岡 武夫	13	561		
14	清水 かよこ	2,391,163			広野 ただし	14	42,510		
15	末広 ままきこ	63			村田 なおじ	15	142,879		
16	武見 敏三	3,602			村本 りえ子	16	65		
17	だんもと 幸男	4,960,353			山本 ようこ	17	470,954		
18	中島 ひろお	1,115,551							
19	中原 せう	1,677							
20	橋本 聖子	5,955,768							
21	福島けいしろう	2,325							
22	藤井 もとゆき	2,913							
23	藤野 きみたか	897							
24	ますぞえ 真一	10,049							
25	水島 ゆたか	2,217							
26	森元 つねお	2,892,084							
27	よだ 智治	1,365							
	合計	88,988,342		15,272,729		合計	4,581,483		合計
									1,777,289

3 投票

(1) 投票に関する調

了 国内分＋在外分

市区町村名	選挙当日の有権者数		投票者数		棄権者数		投票率 (%)					
	男	女	男	女	男	女	男	女				
青森市	111,041	127,437	238,478	55,980	63,552	119,532	55,061	63,885	118,946	50.41	49.87	50.12
弘前市	64,420	77,024	141,444	31,476	35,911	67,387	32,944	41,113	74,057	48.86	46.62	47.64
八戸市	92,052	99,837	191,889	43,017	45,377	88,394	49,035	54,460	103,495	46.73	45.45	46.07
黒石市	14,654	16,985	31,639	7,361	8,245	15,606	7,293	8,740	16,033	50.23	48.54	49.33
五所川原市	18,432	21,431	39,863	9,734	11,140	20,874	8,698	10,291	18,989	52.81	51.98	52.36
十和田市	23,634	26,023	49,657	12,539	13,578	26,117	11,095	12,445	23,540	53.05	52.18	52.59
三沢市	16,710	17,083	33,793	9,595	9,230	18,825	7,115	7,853	14,968	57.42	54.03	55.71
むつ市	19,546	20,428	39,974	10,438	9,733	20,171	9,108	10,695	19,803	53.40	47.65	50.46
市計	360,489	406,248	766,737	180,140	196,766	376,906	180,349	209,482	389,831	49.97	48.43	49.16
平内町	5,896	6,435	12,331	3,247	3,603	6,850	2,649	2,832	5,481	55.07	55.99	55.55
蟹田町	1,639	1,862	3,501	1,053	1,273	2,326	586	589	1,175	64.25	68.37	66.44
今別町	1,802	2,049	3,851	1,175	1,374	2,549	627	675	1,302	65.21	67.06	66.19
蓬田村	1,374	1,596	2,970	856	964	1,820	518	632	1,150	62.30	60.40	61.28
平舘村	965	1,053	2,018	642	723	1,365	323	330	653	66.53	68.66	67.64
三厩村	1,197	1,274	2,471	821	919	1,740	376	355	731	68.59	72.14	70.42
東津軽郡計	12,873	14,269	27,142	7,794	8,856	16,650	5,079	5,413	10,492	60.55	62.06	61.34
鯨ヶ沢町	5,501	6,155	11,656	2,879	3,276	6,155	2,622	2,879	5,501	52.34	53.23	52.81
木造町	7,497	8,513	16,010	4,383	4,970	9,353	3,114	3,543	6,657	58.46	58.38	58.42
深浦町	3,592	3,974	7,566	2,223	2,550	4,773	1,369	1,424	2,793	61.89	64.17	63.08
森田村	2,013	2,189	4,202	1,177	1,331	2,508	836	858	1,694	58.47	60.80	59.69
岩崎村	1,166	1,361	2,527	848	1,032	1,880	318	329	647	72.73	75.83	74.40
柏村	1,925	2,180	4,105	1,168	1,365	2,533	757	815	1,572	60.68	62.61	61.71
稲垣村	1,997	2,236	4,233	1,503	1,725	3,228	494	511	1,005	75.26	77.15	76.26
車力村	2,414	2,477	4,891	1,494	1,467	2,961	920	1,010	1,930	61.89	59.22	60.54
西津軽郡計	26,105	29,085	55,190	15,675	17,716	33,391	10,430	11,369	21,799	60.05	60.91	60.50

市町村名	選挙当日の有権者数		投票者数		棄権者数		投票者数		棄権者数		投票率 (%)	
	男	女	計	男	女	計	男	女	計	男	女	計
岩木町	4,669	5,417	10,086	2,534	2,804	5,338	2,135	2,613	4,748	54.27	51.76	52.92
相馬村	1,496	1,677	3,173	801	885	1,686	695	792	1,487	53.54	52.77	53.14
西目屋村	893	950	1,843	490	528	1,018	403	422	825	54.87	55.58	55.24
中津軽郡計	7,058	8,044	15,102	3,825	4,217	8,042	3,233	3,827	7,060	54.19	52.42	53.25
藤崎町	3,939	4,557	8,496	2,145	2,432	4,577	1,794	2,125	3,919	54.46	53.37	53.87
大鰐町	5,109	6,005	11,114	2,866	3,524	6,390	2,243	2,481	4,724	56.10	58.68	57.50
尾上町	3,927	4,430	8,357	2,104	2,365	4,469	1,823	2,065	3,888	53.58	53.39	53.48
浪岡町	8,054	9,065	17,119	4,134	4,348	8,482	3,920	4,717	8,637	51.33	47.96	49.55
平賀町	8,604	9,679	18,283	4,227	4,713	8,940	4,377	4,966	9,343	49.13	48.69	48.90
常盤村	2,357	2,621	4,978	1,404	1,548	2,952	953	1,073	2,026	59.57	59.06	59.30
田舎館村	3,458	3,939	7,397	1,942	2,127	4,069	1,516	1,812	3,328	56.16	54.00	55.01
碓ヶ関村	1,366	1,600	2,966	809	975	1,784	557	625	1,182	59.22	60.94	60.15
南津軽郡計	36,814	41,896	78,710	19,631	22,032	41,663	17,183	19,864	37,047	53.32	52.59	52.93
板柳町	6,345	7,405	13,750	3,136	3,505	6,641	3,209	3,900	7,109	49.42	47.33	48.30
金木町	4,557	5,233	9,790	2,413	2,830	5,243	2,144	2,403	4,547	52.95	54.08	53.55
中里町	4,376	5,010	9,386	2,335	2,677	5,012	2,041	2,333	4,374	53.36	53.43	53.40
鶴田町	5,938	6,842	12,780	3,229	3,670	6,899	2,709	3,172	5,881	54.38	53.64	53.98
市浦村	1,229	1,370	2,599	753	818	1,571	476	552	1,028	61.27	59.71	60.45
小泊村	1,711	1,880	3,591	746	961	1,707	965	919	1,884	43.60	51.12	47.54
北津軽郡計	24,156	27,740	51,896	12,612	14,461	27,073	11,544	13,279	24,823	52.21	52.13	52.17
野辺地町	6,277	6,998	13,275	3,278	3,701	6,979	2,999	3,297	6,296	52.22	52.89	52.57
七戸町	4,253	4,681	8,934	2,222	2,525	4,747	2,031	2,156	4,187	52.25	53.94	53.13
百石町	3,995	4,252	8,247	1,961	2,220	4,181	2,034	2,032	4,066	49.09	52.21	50.70
十和田湖町	2,396	2,583	4,979	1,472	1,574	3,046	924	1,009	1,933	61.44	60.94	61.18
六戸町	4,268	4,571	8,839	2,205	2,292	4,497	2,063	2,279	4,342	51.66	50.14	50.88
横浜町	2,210	2,396	4,606	1,120	1,248	2,368	1,090	1,148	2,238	50.68	52.09	51.41
上北町	3,852	4,267	8,119	1,880	2,004	3,884	1,972	2,263	4,235	48.81	46.97	47.84
東北町	4,389	4,624	9,013	2,324	2,393	4,717	2,065	2,231	4,296	52.95	51.75	52.34
天間林村	3,449	3,771	7,220	1,839	2,044	3,883	1,610	1,727	3,337	53.32	54.20	53.78
下田町	4,931	5,189	10,120	2,596	2,746	5,342	2,335	2,443	4,778	52.65	52.92	52.79
六ヶ所村	4,845	4,334	9,179	2,314	2,033	4,347	2,531	2,301	4,832	47.76	46.91	47.36
上北郡計	44,865	47,666	92,531	23,211	24,780	47,991	21,654	22,886	44,540	51.74	51.99	51.86

市町村名	選挙当日の有権者数						投票者数			棄権者数			投票率 (%)		
	男		女		計		男	女	計	男	女	計	男	女	計
	男	女	男	女	男	女	男	女	男	女	男	女	男	女	男
川内町	2,373	2,548	1,483	1,708	3,191	890	840	1,730	62.49	67.03	64.84				
大畑町	3,765	4,266	1,782	2,253	4,035	1,983	2,013	3,996	47.33	52.81	50.24				
大間町	2,730	2,734	1,206	1,409	2,615	1,524	1,325	2,849	44.18	51.54	47.86				
東通村	3,346	3,219	1,844	1,871	3,715	1,502	1,348	2,850	55.11	58.12	56.59				
風間浦村	1,191	1,221	657	779	1,436	534	442	976	55.16	63.80	59.54				
佐井村	1,277	1,315	835	863	1,698	442	452	894	65.39	65.63	65.51				
脇野沢村	1,080	1,177	695	926	1,621	385	251	636	64.35	78.67	71.82				
下北郡計	15,762	16,480	8,502	9,809	18,311	7,260	6,671	13,931	53.94	59.52	56.79				
三戸町	5,343	5,934	3,030	3,362	6,392	2,313	2,572	4,885	56.71	56.66	56.68				
五戸町	7,150	7,745	3,605	3,896	7,501	3,545	3,849	7,394	50.42	50.30	50.36				
田子町	3,045	3,260	1,680	1,799	3,479	1,365	1,461	2,826	55.17	55.18	55.18				
名川町	3,778	4,096	1,930	1,990	3,920	1,848	2,106	3,954	51.09	48.58	49.78				
南部町	2,427	2,735	1,286	1,438	2,724	1,141	1,297	2,438	52.99	52.58	52.77				
陸上町	5,847	5,678	2,473	2,677	5,150	3,374	3,001	6,375	42.30	47.15	44.69				
福地村	2,682	2,918	1,479	1,534	3,013	1,203	1,384	2,587	55.15	52.57	53.80				
南郷村	2,781	2,865	1,520	1,519	3,039	1,261	1,346	2,607	54.66	53.02	53.83				
倉石村	1,363	1,495	768	829	1,597	595	666	1,261	56.35	55.45	55.88				
新郷村	1,447	1,539	957	994	1,951	490	545	1,035	66.14	64.59	65.34				
三戸郡計	35,863	38,265	18,728	20,038	38,766	17,135	18,227	35,362	52.22	52.37	52.30				
町村計	203,496	223,445	109,978	121,909	231,887	93,518	101,536	195,054	54.04	54.56	54.31				
県計	563,985	629,693	290,118	318,675	608,793	273,867	311,018	584,885	51.44	50.61	51.00				

イ 国内分

市町村名	選挙当日の有権者数		投票者数		棄権者数		投票者数		投票率(%)		
	男	女	男	女	男	女	男	女	男	女	
青森市	111,020	127,407	238,427	63,544	119,517	55,047	63,863	118,910	50.42	49.87	50.13
弘前市	64,400	77,001	141,401	35,908	67,380	32,928	41,093	74,021	48.87	46.63	47.65
八戸市	92,034	99,819	191,853	45,373	88,382	49,025	54,446	103,471	46.73	45.46	46.07
黒石市	14,648	16,985	31,633	8,245	15,603	7,290	8,740	16,030	50.23	48.54	49.33
五所川原市	18,425	21,427	39,852	11,137	20,867	8,695	10,290	18,985	52.81	51.98	52.36
十和田市	23,629	26,014	49,643	13,576	26,115	11,090	12,438	23,528	53.07	52.19	52.61
三沢市	16,709	17,065	33,774	9,228	18,823	7,114	7,837	14,951	57.42	54.08	55.73
むつ市	19,546	20,424	39,970	9,733	20,171	9,108	10,691	19,799	53.40	47.65	50.47
市計	360,411	406,142	766,553	196,744	376,858	180,297	209,398	389,695	49.97	48.44	49.16
平内町	5,896	6,434	12,330	3,603	6,850	2,649	2,831	5,480	55.07	56.00	55.56
蟹田町	1,639	1,862	3,501	1,273	2,326	586	589	1,175	64.25	68.37	66.44
今別町	1,802	2,049	3,851	1,374	2,549	627	675	1,302	65.21	67.06	66.19
蓬田村	1,374	1,596	2,970	964	1,820	518	632	1,150	62.30	60.40	61.28
平館村	964	1,053	2,017	723	1,365	322	330	652	66.60	68.66	67.67
三厩村	1,197	1,273	2,470	919	1,740	376	354	730	68.59	72.19	70.45
東津軽郡計	12,872	14,267	27,139	8,856	16,650	5,078	5,411	10,489	60.55	62.07	61.35
鯉ヶ沢町	5,497	6,152	11,649	3,276	6,154	2,619	2,876	5,495	52.36	53.25	52.83
木造町	7,496	8,512	16,008	4,970	9,353	3,113	3,542	6,655	58.47	58.39	58.43
深浦町	3,592	3,974	7,566	2,550	4,773	1,369	1,424	2,793	61.89	64.17	63.08
森田村	2,012	2,189	4,201	1,331	2,507	836	858	1,694	58.45	60.80	59.68
岩崎村	1,165	1,361	2,526	1,032	1,880	317	329	646	72.79	75.83	74.43
柏村	1,925	2,180	4,105	1,365	2,533	757	815	1,572	60.68	62.61	61.71
稲垣村	1,995	2,234	4,229	1,724	3,227	492	510	1,002	75.34	77.17	76.31
車力村	2,412	2,475	4,887	1,467	2,961	918	1,008	1,926	61.94	59.27	60.59
西津軽郡計	26,094	29,077	55,171	17,715	33,388	10,421	11,362	21,783	60.06	60.92	60.52

市町村名	選挙当日の有権者数				投票者数				棄権者数				投票率 (%)				
	男		女		男		女		男		女		男		女		計
	男	女	計	女	男	女	計	女	男	女	計	女	男	女	計		
岩木町	4,668	5,417	10,085	2,534	2,804	5,338	2,134	2,613	4,747	54.28	51.76	52.93					
相馬村	1,496	1,676	3,172	801	885	1,686	695	791	1,486	53.54	52.80	53.15					
西目屋村	893	950	1,843	490	528	1,018	403	422	825	54.87	55.58	55.24					
中津軽郡計	7,057	8,043	15,100	3,825	4,217	8,042	3,232	3,826	7,058	54.20	52.43	53.26					
藤崎町	3,937	4,555	8,492	2,143	2,432	4,575	1,794	2,123	3,917	54.43	53.39	53.87					
大鰐町	5,109	6,004	11,113	2,866	3,524	6,390	2,243	2,480	4,723	56.10	58.69	57.50					
尾上町	3,926	4,430	8,356	2,104	2,365	4,469	1,822	2,065	3,887	53.59	53.39	53.48					
浪岡町	8,054	9,065	17,119	4,134	4,348	8,482	3,920	4,717	8,637	51.33	47.96	49.55					
平賀町	8,601	9,676	18,277	4,225	4,711	8,936	4,376	4,965	9,341	49.12	48.69	48.89					
常盤村	2,355	2,621	4,976	1,403	1,548	2,951	952	1,073	2,025	59.58	59.06	59.30					
田舎館村	3,458	3,937	7,395	1,942	2,125	4,067	1,516	1,812	3,328	56.16	53.98	55.00					
碓ヶ関村	1,364	1,599	2,963	807	974	1,781	557	625	1,182	59.16	60.91	60.11					
南津軽郡計	36,804	41,887	78,691	19,624	22,027	41,651	17,180	19,860	37,040	53.32	52.59	52.93					
板柳町	6,345	7,405	13,750	3,136	3,505	6,641	3,209	3,900	7,109	49.42	47.33	48.30					
金木町	4,553	5,230	9,783	2,412	2,829	5,241	2,141	2,401	4,542	52.98	54.09	53.57					
中里町	4,376	5,010	9,386	2,335	2,677	5,012	2,041	2,333	4,374	53.36	53.43	53.40					
鶴田町	5,937	6,842	12,779	3,229	3,670	6,899	2,708	3,172	5,880	54.39	53.64	53.99					
市浦村	1,229	1,370	2,599	753	818	1,571	476	552	1,028	61.27	59.71	60.45					
小泊村	1,710	1,880	3,590	746	961	1,707	964	919	1,883	43.63	51.12	47.55					
北津軽郡計	24,150	27,737	51,887	12,611	14,460	27,071	11,539	13,277	24,816	52.22	52.13	52.17					
野辺地町	6,275	6,996	13,271	3,278	3,701	6,979	2,997	3,295	6,292	52.24	52.90	52.59					
七戸町	4,253	4,681	8,934	2,222	2,525	4,747	2,031	2,156	4,187	52.25	53.94	53.13					
百石町	3,995	4,252	8,247	1,961	2,220	4,181	2,034	2,032	4,066	49.09	52.21	50.70					
十和田湖町	2,396	2,582	4,978	1,472	1,574	3,046	924	1,008	1,932	61.44	60.96	61.19					
六戸町	4,264	4,570	8,834	2,204	2,291	4,495	2,060	2,279	4,339	51.69	50.13	50.88					
横浜町	2,209	2,395	4,604	1,120	1,248	2,368	1,089	1,147	2,236	50.70	52.11	51.43					
上北町	3,852	4,265	8,117	1,880	2,003	3,883	1,972	2,262	4,234	48.81	46.96	47.84					
東北町	4,389	4,623	9,012	2,324	2,392	4,716	2,065	2,231	4,296	52.95	51.74	52.33					
天間林村	3,449	3,770	7,219	1,839	2,043	3,882	1,610	1,727	3,337	53.32	54.19	53.77					
下田町	4,931	5,189	10,120	2,596	2,746	5,342	2,335	2,443	4,778	52.65	52.92	52.79					
六ヶ所村	4,844	4,334	9,178	2,314	2,033	4,347	2,530	2,301	4,831	47.77	46.91	47.36					
上北郡計	44,857	47,657	92,514	23,210	24,776	47,986	21,647	22,881	44,528	51.74	51.99	51.87					

市町村名	選挙当日の有権者数		投票者数		棄権者数		投票者数		投票率(%)		
	男	女	男	女	男	女	男	女	男	女	
川内町	2,373	2,548	1,483	1,708	3,191	890	840	1,730	62.49	67.03	64.84
大畑町	3,765	4,266	1,782	2,253	4,035	1,983	2,013	3,996	47.33	52.81	50.24
大間町	2,730	2,733	1,206	1,409	2,615	1,524	1,324	2,848	44.18	51.56	47.87
東通村	3,346	3,219	1,844	1,871	3,715	1,502	1,348	2,850	55.11	58.12	56.59
風間浦村	1,191	1,221	657	779	1,436	534	442	976	55.16	63.80	59.54
佐井村	1,277	1,315	835	863	1,698	442	452	894	65.39	65.63	65.51
脇野沢村	1,080	1,177	695	926	1,621	385	251	636	64.35	78.67	71.82
下北郡計	15,762	16,479	8,502	9,809	18,311	7,260	6,670	13,930	53.94	59.52	56.79
三戸町	5,343	5,929	3,030	3,359	6,389	2,313	2,570	4,883	56.71	56.65	56.68
五戸町	7,148	7,741	3,603	3,893	7,496	3,545	3,848	7,393	50.41	50.29	50.35
田子町	3,045	3,260	1,680	1,799	3,479	1,365	1,461	2,826	55.17	55.18	55.18
名川町	3,777	4,095	1,929	1,989	3,918	1,848	2,106	3,954	51.07	48.57	49.77
南部町	2,425	2,734	1,285	1,438	2,723	1,140	1,296	2,436	52.99	52.60	52.78
階上町	5,847	5,677	2,473	2,677	5,150	3,374	3,000	6,374	42.30	47.16	44.69
福地村	2,680	2,918	1,478	1,534	3,012	1,202	1,384	2,586	55.15	52.57	53.80
南郷村	2,781	2,864	1,520	1,519	3,039	1,261	1,345	2,606	54.66	53.04	53.84
倉石村	1,363	1,494	768	829	1,597	595	665	1,260	56.35	55.49	55.90
新郷村	1,447	1,538	957	994	1,951	490	544	1,034	66.14	64.63	65.36
三戸郡計	35,856	38,250	18,723	20,031	38,754	17,133	18,219	35,352	52.22	52.37	52.30
町村計	203,452	223,397	109,962	121,891	231,853	93,490	101,506	194,996	54.05	54.56	54.32
県計	563,863	629,539	290,076	318,635	608,711	273,787	310,904	584,691	51.44	50.61	51.01

ウ 在外分

区分 市町村名	選挙当日の有権者数			投票者数			棄権者数			投票率 (%)		
	男	女	計	男	女	計	男	女	計	男	女	計
青森市	21	30	51	7	8	15	14	22	36	33.33	26.67	29.41
弘前市	20	23	43	4	3	7	16	20	36	20.00	13.04	16.28
八戸市	18	18	36	8	4	12	10	14	24	44.44	22.22	33.33
黒石市	6	0	6	3	0	3	3	0	3	50.00	-	50.00
五所川原市	7	4	11	4	3	7	3	1	4	57.14	75.00	63.64
十和田市	5	9	14	0	2	2	5	7	12	0.00	22.22	14.29
三沢市	1	18	19	0	2	2	1	16	17	0.00	11.11	10.53
むつ市	0	4	4	0	0	0	0	4	4	-	0.00	0.00
市計	78	106	184	26	22	48	52	84	136	33.33	20.75	26.09
平内町	0	1	1	0	0	0	0	1	1	-	0.00	0.00
蟹田町	0	0	0	0	0	0	0	0	0	-	-	-
今別町	0	0	0	0	0	0	0	0	0	-	-	-
蓬田村	0	0	0	0	0	0	0	0	0	-	-	-
平館村	1	0	1	0	0	0	1	0	1	0.00	-	0.00
三厩村	0	1	1	0	0	0	0	1	1	-	0.00	0.00
東津軽郡計	1	2	3	0	0	0	1	2	3	0.00	0.00	0.00
鱒ヶ沢町	4	3	7	1	0	1	3	3	6	25.00	0.00	14.29
木造町	1	1	2	0	0	0	1	1	2	0.00	0.00	0.00
深浦町	0	0	0	0	0	0	0	0	0	-	-	-
森田村	1	0	1	1	0	1	0	0	0	100.00	-	100.00
岩崎村	1	0	1	0	0	0	1	0	1	0.00	-	0.00
柏村	0	0	0	0	0	0	0	0	0	-	-	-
稲垣村	2	2	4	0	1	1	2	1	3	0.00	50.00	25.00
車力村	2	2	4	0	0	0	2	2	4	0.00	0.00	0.00
西津軽郡計	11	8	19	2	1	3	9	7	16	18.18	12.50	15.79

市町村名	選挙当日の有権者数		投票者数		棄権者数		投票率 (%)		
	男	女	男	女	男	女	男	女	
岩木町	1	0	1	0	0	1	0.00	-	
相馬村	0	1	1	0	0	1	-	0.00	
西日屋村	0	0	0	0	0	0	-	-	
中津軽郡計	1	1	2	0	0	1	0.00	0.00	
藤崎町	2	2	4	0	2	2	100.00	0.00	
大鰐町	0	1	1	0	0	1	-	0.00	
尾上町	1	0	1	0	0	1	0.00	-	
浪岡町	0	0	0	0	0	0	-	-	
平賀町	3	3	6	2	4	1	66.67	66.67	
常盤村	2	0	2	1	1	1	50.00	-	
田舎館村	0	2	2	2	0	0	-	100.00	
碓ヶ関村	2	1	3	1	2	0	100.00	100.00	
南津軽郡計	10	9	19	5	12	4	70.00	55.56	
板柳町	0	0	0	0	0	0	-	-	
金木町	4	3	7	1	2	3	25.00	33.33	
中里町	0	0	0	0	0	0	-	-	
鶴田町	1	0	1	0	0	1	0.00	-	
浦村	0	0	0	0	0	0	-	-	
小泊村	1	0	1	0	0	1	0.00	-	
北津軽郡計	6	3	9	1	2	5	16.67	33.33	
野辺地町	2	2	4	0	0	2	0.00	0.00	
七戸町	0	0	0	0	0	0	-	-	
石田町	0	0	0	0	0	0	-	-	
十和田湖町	0	1	1	0	0	1	-	0.00	
六戸町	4	1	5	1	2	3	25.00	100.00	
横濱町	1	1	2	0	0	1	0.00	0.00	
北上町	0	2	2	1	1	1	-	50.00	
北林町	0	1	1	1	1	0	-	100.00	
天間村	0	1	1	1	1	0	-	100.00	
下田町	0	0	0	0	0	0	-	-	
六ヶ所村	1	0	1	0	0	1	0.00	-	
上北郡計	8	9	17	4	5	7	12.50	44.44	
									29.41

区分 市町村名	選挙当日の有権者数		投票者数		棄権者数		投票率 (%)		
	男	女	男	女	男	女	男	女	
川内町	0	0	0	0	0	0	-	-	
大畑町	0	0	0	0	0	0	-	-	
大間町	0	1	0	0	0	1	-	0.00	
東通村	0	0	0	0	0	0	-	-	
風間浦村	0	0	0	0	0	0	-	-	
佐井村	0	0	0	0	0	0	-	-	
脇野沢村	0	0	0	0	0	0	-	-	
下北郡計	0	1	0	0	0	1	-	0.00	
三戸町	0	5	0	3	0	2	-	60.00	
五戸町	2	4	2	3	0	1	100.00	75.00	
田子町	0	0	0	0	0	0	-	-	
名川町	1	1	1	1	0	0	100.00	100.00	
南部町	2	1	1	0	1	1	50.00	0.00	
階上町	0	1	0	0	0	1	-	0.00	
福地村	2	0	1	0	1	0	50.00	-	
南郷村	0	1	0	0	0	1	-	0.00	
倉石村	0	1	0	0	0	1	-	0.00	
新郷村	0	1	0	0	0	1	-	0.00	
三戸郡計	7	15	5	7	2	8	71.43	46.67	
町村計	44	48	16	18	28	30	36.36	37.50	
県計	122	154	42	40	80	114	34.43	25.97	
									54.55
									36.96
									29.71

(2) 仮投票に関する調
(仮投票は無し)

(3) 点字投票に関する調

区分 市町村名	総数	有効	無効	区分 市町村名	総数	有効	無効
青森市	24	24	0	板柳町	0	0	0
弘前市	9	9	0	金木町	0	0	0
八戸市	13	13	0	中里町	0	0	0
黒石市	0	0	0	鶴田町	0	0	0
五所川原市	0	0	0	市浦村	0	0	0
十和田市	1	1	0	小泊村	0	0	0
三沢市	2	2	0	北津軽郡計	0	0	0
むつ市	0	0	0	野辺地町	0	0	0
市計	49	49	0	七戸町	0	0	0
平内町	0	0	0	百石町	1	1	0
蟹田町	0	0	0	十和田湖町	0	0	0
今別町	0	0	0	六戸町	0	0	0
蓬田村	0	0	0	横浜町	0	0	0
平館村	0	0	0	上北町	0	0	0
三厩村	0	0	0	東北町	0	0	0
東津軽郡計	0	0	0	天間林村	0	0	0
鯨ヶ沢町	0	0	0	下田町	0	0	0
木造町	0	0	0	六ヶ所村	0	0	0
深浦町	0	0	0	上北郡計	1	1	0
森田村	0	0	0	川内町	1	1	0
岩崎村	0	0	0	大畑町	0	0	0
柏村	0	0	0	大間町	0	0	0
稲垣村	0	0	0	東通村	0	0	0
車力村	0	0	0	風間浦村	0	0	0
西津軽郡計	0	0	0	佐井村	0	0	0
岩木町	0	0	0	脇野沢村	0	0	0
相馬村	0	0	0	下北郡計	1	1	0
西目屋村	0	0	0	三戸町	0	0	0
中津軽郡計	0	0	0	五戸町	0	0	0
藤崎町	0	0	0	田子町	0	0	0
大鰐町	0	0	0	名川町	0	0	0
尾上町	0	0	0	南部町	0	0	0
浪岡町	0	0	0	階上町	0	0	0
平賀町	0	0	0	福地村	0	0	0
常盤村	0	0	0	南郷村	0	0	0
田舎館村	0	0	0	倉石村	0	0	0
碓ヶ関村	0	0	0	新郷村	0	0	0
南津軽郡計	0	0	0	三戸郡計	0	0	0
				町村計	2	2	0
				合計	51	51	0

(4) 代理投票に関する調

区分	投票当日投票 所における代 理投票	名簿登録地選 管での不在者 投票の代理投 票	合 計	区分	投票当日投票 所における代 理投票	名簿登録地選 管での不在者 投票の代理投 票	合 計
市町村名				市町村名			
青森市	258	138	396	板柳町	21	6	27
弘前市	161	84	245	金木町	60	5	65
八戸市	133	0	133	中里町	45	10	55
黒石市	23	7	30	鶴田町	15	0	15
五所川原市	62	70	132	市浦村	16	44	60
十和田市	15	31	46	小泊村	2	9	11
三沢市	17	8	25	北津軽郡計	159	74	233
むつ市	31	33	64	野辺地町	13	7	20
市計	700	371	1,071	七戸町	14	8	22
平内町	23	0	23	百石町	13	15	28
蟹田町	7	11	18	十和田湖町	5	2	7
今別町	15	0	15	六戸町	2	0	2
蓬田村	6	4	10	横浜町	7	0	7
平館村	5	24	29	上北町	14	3	17
三厩村	2	28	30	東北町	61	39	100
東津軽郡計	58	67	125	天間林村	18	10	28
鯺ヶ沢町	13	0	13	下田町	8	1	9
木造町	34	27	61	六ヶ所村	8	2	10
深浦町	22	4	26	上北郡計	163	87	250
森田村	4	102	106	川内町	10	10	20
岩崎村	7	0	7	大畑町	11	4	15
柏村	2	17	19	大間町	4	16	20
稲垣村	23	16	39	東通村	18	8	26
車力村	14	4	18	風間浦村	6	3	9
西津軽郡計	119	170	289	佐井村	3	0	3
岩木町	32	3	35	脇野沢村	9	0	9
相馬村	15	0	15	下北郡計	61	41	102
西目屋村	4	0	4	三戸町	16	0	16
中津軽郡計	51	3	54	五戸町	7	4	11
藤崎町	10	4	14	田子町	11	9	20
大鰐町	28	0	28	名川町	13	0	13
尾上町	3	0	3	南部町	0	2	2
浪岡町	17	11	28	階上町	10	1	11
平賀町	22	13	35	福地村	3	0	3
常盤村	10	0	10	南郷村	11	1	12
田舎館村	10	10	20	倉石村	14	1	15
碓ヶ関村	7	0	7	新郷村	5	0	5
南津軽郡計	107	38	145	三戸郡計	90	18	108
				町村計	808	498	1,306
				合計	1,508	869	2,377

(5) 不在者投票に関する調査

ア 不在者投票用紙等の請求

(選挙人の属する市町村において不在者投票用紙を交付したもの) ()内は法第49条第2項(郵便投票) 該当者で内書である。

区分	投票用紙等の請求						交付									
	直			接			合計	郵送	合計	直接	郵送	小計	交付拒絶	合計		
	本	人	代理人	本	人	代理人										
市町村																
青森市	8,772	(0)	2,623	(0)	440	(158)	11,835	(158)	11,395	440	(158)	11,835	(158)	0	11,835	(158)
弘前市	3,813	(0)	1,804	(0)	204	(40)	5,821	(40)	5,561	260	(40)	5,821	(40)	0	5,821	(40)
八戸市	5,806	(0)	1,325	(0)	219	(33)	7,350	(33)	5,833	1,517	(33)	7,350	(33)	0	7,350	(33)
黒石市	984	(13)	307	(0)	65	(0)	1,356	(13)	1,257	99	(13)	1,356	(13)	0	1,356	(13)
五所川原市	1,184	(7)	437	(0)	82	(0)	1,703	(7)	1,578	125	(7)	1,703	(7)	0	1,703	(7)
十和田市	2,593	(0)	801	(0)	38	(11)	3,432	(11)	3,394	38	(11)	3,432	(11)	0	3,432	(11)
三沢市	2,088	(9)	191	(0)	162	(2)	2,441	(11)	2,074	367	(11)	2,441	(11)	0	2,441	(11)
むつ市	3,534	(0)	327	(0)	130	(10)	3,991	(10)	3,534	457	(10)	3,991	(10)	0	3,991	(10)
市計	28,774	(29)	7,815	(0)	1,340	(254)	37,929	(283)	34,626	3,303	(283)	37,929	(283)	0	37,929	(283)
平内町	370	(0)	93	(0)	66	(6)	529	(6)	460	69	(6)	529	(6)	0	529	(6)
蟹田町	343	(0)	55	(0)	0	(0)	398	(0)	334	64	(0)	398	(0)	0	398	(0)
今別町	307	(0)	0	(0)	43	(1)	350	(1)	307	43	(1)	350	(1)	0	350	(1)
蓬田村	175	(0)	0	(0)	17	(2)	192	(2)	175	17	(2)	192	(2)	0	192	(2)
平館村	198	(0)	0	(0)	25	(1)	223	(1)	198	25	(1)	223	(1)	0	223	(1)
三厩村	354	(0)	43	(0)	28	(1)	425	(1)	329	96	(1)	425	(1)	0	425	(1)
東津軽郡計	1,747	(0)	191	(0)	179	(11)	2,117	(11)	1,803	314	(11)	2,117	(11)	0	2,117	(11)
鯉ヶ沢町	370	(0)	0	(0)	196	(7)	566	(7)	370	196	(7)	566	(7)	0	566	(7)
木造町	577	(0)	302	(0)	38	(10)	917	(10)	879	38	(10)	917	(10)	0	917	(10)
深浦町	317	(0)	103	(0)	6	(1)	426	(1)	312	114	(1)	426	(1)	0	426	(1)
森田村	202	(0)	0	(0)	98	(0)	300	(0)	198	102	(0)	300	(0)	0	300	(0)
岩崎村	185	(0)	7	(0)	0	(0)	192	(0)	182	10	(0)	192	(0)	0	192	(0)
柏村	373	(1)	79	(0)	5	(0)	457	(1)	369	88	(1)	457	(1)	0	457	(1)
稲垣村	277	(0)	45	(0)	10	(3)	332	(3)	322	10	(3)	332	(3)	0	332	(3)
車力村	268	(0)	0	(0)	55	(2)	323	(2)	268	55	(2)	323	(2)	0	323	(2)
西津軽郡計	2,569	(1)	536	(0)	408	(23)	3,513	(24)	2,900	613	(24)	3,513	(24)	0	3,513	(24)

区分	投票用紙等の請求										交				付
	直		接		郵送	合計	直接	郵送	小計	交付拒絶	合計				
	本	人	代理人	人											
	本	人	代理人	人											
市町村	683	(1)	233	(0)	0	(0)	677	239	(1)	916	(1)	0	916	(1)	
岩木町	83	(0)	14	(0)	0	(0)	80	17	(0)	97	(0)	0	97	(0)	
相馬村	138	(0)	10	(0)	11	(0)	148	11	(0)	159	(0)	0	159	(0)	
西目屋村	904	(1)	257	(0)	11	(0)	905	267	(1)	1,172	(1)	0	1,172	(1)	
中津軽郡計	298	(3)	56	(0)	48	(0)	345	57	(3)	402	(3)	0	402	(3)	
藤崎町	307	(0)	17	(0)	108	(5)	324	108	(5)	432	(5)	0	432	(5)	
大鰐町	351	(4)	59	(0)	73	(0)	410	73	(4)	483	(4)	0	483	(4)	
尾上町	540	(6)	134	(0)	80	(0)	667	87	(6)	754	(6)	0	754	(6)	
浪岡町	499	(0)	138	(0)	79	(3)	487	229	(3)	716	(3)	0	716	(3)	
平賀町	176	(6)	0	(0)	21	(0)	168	29	(6)	197	(6)	0	197	(6)	
常盤村	227	(0)	7	(0)	48	(0)	234	48	(0)	282	(0)	0	282	(0)	
田舎館村	85	(0)	2	(0)	32	(0)	86	33	(0)	119	(0)	0	119	(0)	
碓ヶ関村	2,483	(19)	413	(0)	489	(8)	2,721	664	(27)	3,385	(27)	0	3,385	(27)	
南津軽郡計	324	(3)	120	(0)	2	(0)	363	83	(3)	446	(3)	0	446	(3)	
板柳町	297	(2)	50	(0)	95	(0)	339	103	(2)	442	(2)	0	442	(2)	
金木町	319	(2)	114	(0)	17	(0)	319	131	(2)	450	(2)	0	450	(2)	
中里町	581	(0)	15	(0)	2	(2)	434	164	(2)	598	(2)	0	598	(2)	
鶴田町	177	(0)	0	(0)	33	(1)	177	33	(1)	210	(1)	0	210	(1)	
市浦村	353	(0)	0	(0)	42	(0)	353	42	(0)	395	(0)	0	395	(0)	
小泊村	2,051	(7)	299	(0)	191	(3)	1,985	556	(10)	2,541	(10)	0	2,541	(10)	
北津軽郡計	523	(0)	0	(0)	115	(4)	523	115	(4)	638	(4)	0	638	(4)	
野辺地町	235	(1)	68	(0)	35	(0)	300	38	(1)	338	(1)	0	338	(1)	
七戸町	354	(0)	39	(0)	35	(10)	390	38	(10)	428	(10)	0	428	(10)	
百石町	245	(1)	47	(0)	29	(0)	287	34	(1)	321	(1)	0	321	(1)	
十和田湖町	237	(1)	68	(0)	36	(1)	300	41	(2)	341	(2)	0	341	(2)	
六戸町	230	(0)	6	(0)	22	(0)	236	22	(0)	258	(0)	0	258	(0)	
横浜町	193	(0)	137	(0)	1	(0)	192	139	(0)	331	(0)	0	331	(0)	
上北町	426	(0)	131	(0)	10	(0)	426	141	(0)	567	(0)	0	567	(0)	
東北町	210	(3)	64	(0)	40	(0)	211	103	(3)	314	(3)	0	314	(3)	
天間林村	460	(3)	0	(0)	61	(0)	447	74	(3)	521	(3)	0	521	(3)	
下田町	550	(0)	58	(0)	8	(8)	547	69	(8)	616	(8)	0	616	(8)	
六ヶ所村	3,663	(9)	618	(0)	392	(23)	3,859	814	(32)	4,673	(32)	0	4,673	(32)	
上北郡計															

区分	投票用紙等の請求						交				付	
	直		代理人	郵送	合計	直接	郵送	小計	交付拒絶	合計		
	本	人										
市町村												
川内町	315 (6)	58 (0)	21 (0)	394 (6)	308	86 (6)	394 (6)	0	394 (6)	0	394 (6)	
大畑町	322 (0)	63 (0)	19 (9)	404 (9)	326	78 (9)	404 (9)	0	404 (9)	0	404 (9)	
大間町	499 (0)	40 (0)	1 (0)	540 (0)	489	51 (0)	540 (0)	0	540 (0)	0	540 (0)	
東通村	267 (0)	14 (0)	17 (0)	298 (0)	267	31 (0)	298 (0)	0	298 (0)	0	298 (0)	
風間浦村	161 (0)	3 (0)	18 (0)	182 (0)	164	18 (0)	182 (0)	0	182 (0)	0	182 (0)	
佐井村	165 (0)	11 (0)	2 (2)	178 (2)	165	13 (2)	178 (2)	0	178 (2)	0	178 (2)	
脇野沢村	194 (2)	0 (0)	0 (0)	194 (2)	192	2 (2)	194 (2)	0	194 (2)	0	194 (2)	
下北郡計	1,923 (8)	189 (0)	78 (11)	2,190 (19)	1,911	279 (19)	2,190 (19)	0	2,190 (19)	0	2,190 (19)	
三戸町	474 (0)	35 (0)	42 (0)	551 (0)	509	42 (0)	551 (0)	0	551 (0)	0	551 (0)	
五戸町	252 (0)	93 (0)	6 (0)	351 (0)	252	99 (0)	351 (0)	0	351 (0)	0	351 (0)	
田子町	210 (0)	16 (0)	10 (0)	236 (0)	214	22 (0)	236 (0)	0	236 (0)	0	236 (0)	
名川町	205 (0)	0 (0)	47 (1)	252 (1)	205	47 (1)	252 (1)	0	252 (1)	0	252 (1)	
南部町	275 (0)	58 (0)	4 (0)	337 (0)	297	40 (0)	337 (0)	0	337 (0)	0	337 (0)	
階上町	319 (2)	67 (0)	11 (0)	397 (2)	309	88 (2)	397 (2)	0	397 (2)	0	397 (2)	
福地村	162 (0)	25 (0)	8 (2)	195 (2)	187	8 (2)	195 (2)	0	195 (2)	0	195 (2)	
南郷村	177 (0)	0 (0)	26 (0)	203 (0)	177	26 (0)	203 (0)	0	203 (0)	0	203 (0)	
倉石村	88 (2)	0 (0)	15 (1)	103 (3)	86	17 (3)	103 (3)	0	103 (3)	0	103 (3)	
新郷村	104 (0)	9 (0)	0 (0)	113 (0)	102	11 (0)	113 (0)	0	113 (0)	0	113 (0)	
三戸郡計	2,266 (4)	303 (0)	169 (4)	2,738 (8)	2,338	400 (8)	2,738 (8)	0	2,738 (8)	0	2,738 (8)	
町村計	17,606 (49)	2,806 (0)	1,917 (83)	22,329 (132)	18,422	3,907 (132)	22,329 (132)	0	22,329 (132)	0	22,329 (132)	
合計	46,380 (78)	10,621 (0)	3,257 (337)	60,258 (415)	53,048	7,210 (415)	60,258 (415)	0	60,258 (415)	0	60,258 (415)	

(指定市町村において他市町村の船員に不在者投票用紙を交付したもの) ()内は法第49条第3項(洋上投票)該当者で内書である。

区分	投票用紙等の請求						交付										
	直		接	郵	送	合	直	接	郵	送	小	計	交	付	合	計	
	本	人															代理人
市町村																	
八戸市	1	7	(7)	0	8	(7)	0	8	(7)	0	8	(7)	
鯉ヶ沢町	5	0	(0)	0	5	(0)	0	5	(0)	0	5	(0)	
大畑町	0	14	(14)	0	14	(14)	0	14	(14)	0	14	(14)	
町村計	5	14	(14)	0	19	(14)	0	19	(14)	0	19	(14)	
合計	6	21	(21)	0	27	(21)	0	27	(21)	0	27	(21)	

イ 船員の不在者に関する調

(7) 指定港における不在者投票

区分 市町村名	投票用紙等の請求件数	投票用紙等の交付件数	投票者数
八戸市	1	1	0
十和田市	0	0	1
市計	1	1	1
鯨ヶ沢町	5	5	0
大畑町	0	0	3
町村計	5	5	3
合計	6	6	4

(i) 船舶内における不在者投票

区分 市町村名	投票用紙等の請求件数	投票用紙等の交付件数	投票者数
むつ市	6	6	6

(ii) 洋上投票

区分 市町村名	投票用紙等の請求件数	投票用紙等の交付件数	投票者数
青森市	0	0	1
八戸市	63	63	34
五所川原市	0	0	1
むつ市	0	0	4
市計	63	63	40
野辺地町	0	0	1
百石町	0	0	1
大畑町	18	18	6
大間町	0	0	1
東通村	0	0	1
風間浦村	0	0	3
階上町	0	0	4
町村計	18	18	17
合計	81	81	57

備考1 「請求件数」、「交付件数」は、当該選管において実際に請求を受け、交付した数である。

2 「投票者数」は、選挙人名簿登録地の市町村選管で受領した投票用紙数である。

ウ 不在者投票の事由に関する調

区分 市町村名	法第49条	法第49条	法第49条	法第49条	法第49条	法第49条	法第49条	合計
	第1項 第1号該当	第1項 第2号該当	第1項 第3号該当	第1項 第4号該当	第1項 第5号該当	第2項 該当	第3項 該当	
青森市	4,012	4,395	3,066	26	122	155	1	11,777
弘前市	2,169	1,464	2,095	0	37	40	0	5,805
八戸市	2,688	3,005	1,486	0	75	31	34	7,319
黒石市	571	331	408	22	7	13	0	1,352
五所川原市	624	467	569	0	18	7	1	1,686
十和田市	1,854	614	897	0	23	11	0	3,399
三沢市	1,029	1,065	275	0	27	10	0	2,406
むつ市	2,764	824	330	0	43	10	4	3,975
市計	15,711	12,165	9,126	48	352	277	40	37,719
平内町	339	30	154	0	0	6	0	529
蟹田町	188	148	59	0	0	0	0	395
今別町	163	126	60	0	0	1	0	350
蓬田村	95	67	28	0	0	2	0	192
平館村	81	136	5	0	0	1	0	223
三厩村	126	205	79	0	0	1	0	411
東津軽郡計	992	712	385	0	0	11	0	2,100
鯨ヶ沢町	277	84	189	0	5	7	0	562
木造町	367	185	344	0	13	8	0	917
深浦町	184	133	103	0	0	1	0	421
森田村	58	144	98	0	0	0	0	300
岩崎村	118	64	10	0	0	0	0	192
柏村	224	117	111	0	4	1	0	457
稲垣村	142	117	65	0	0	3	0	327
車力村	209	72	40	0	0	2	0	323
西津軽郡計	1,579	916	960	0	22	22	0	3,499
岩木町	236	437	242	0	0	1	0	916
相馬村	67	15	15	0	0	0	0	97
西目屋村	72	40	34	0	6	0	0	152
中津軽郡計	375	492	291	0	6	1	0	1,165
藤崎町	168	112	117	0	1	3	0	401
大鰐町	189	117	117	0	0	5	0	428
尾上町	247	93	138	0	0	4	0	482
浪岡町	380	185	170	0	5	6	0	746
平賀町	314	142	241	13	0	3	0	713
常盤村	77	84	30	0	0	6	0	197
田舎館村	111	102	68	0	0	0	0	281
碓ヶ関村	60	25	33	0	1	0	0	119
南津軽郡計	1,546	860	914	13	7	27	0	3,367

区分 市町村名	法第49条 第1項 第1号該当	法第49条 第1項 第2号該当	法第49条 第1項 第3号該当	法第49条 第1項 第4号該当	法第49条 第1項 第5号該当	法第49条 第2項 該当	法第49条 第3項 該当	合計
板柳町	197	108	132	0	0	3	0	440
金木町	159	135	146	0	0	2	0	442
中里町	136	145	162	0	0	2	0	445
鶴田町	203	216	173	0	0	2	0	594
市浦村	76	105	28	0	0	1	0	210
小泊村	179	182	33	0	0	0	0	394
北津軽郡計	950	891	674	0	0	10	0	2,525
野辺地町	282	221	129	0	1	4	1	638
七戸町	133	79	123	0	2	1	0	338
百石町	217	99	95	0	4	10	1	426
十和田湖町	159	139	21	0	1	1	0	321
六戸町	149	81	106	0	3	2	0	341
横浜町	94	134	27	0	1	0	0	256
上北町	136	31	160	0	3	0	0	330
東北町	309	103	155	0	0	0	0	567
天間林村	105	193	6	0	1	3	0	308
下田町	321	143	41	0	7	3	0	515
六ヶ所村	391	155	58	0	4	8	0	616
上北郡計	2,296	1,378	921	0	27	32	2	4,656
川内町	185	117	76	0	5	5	0	388
大畑町	205	126	59	0	0	9	6	405
大間町	235	225	77	0	1	0	1	539
東通村	143	124	30	0	0	0	1	298
風間浦村	75	90	14	0	1	0	3	183
佐井村	109	43	24	0	0	2	0	178
脇野沢村	55	130	7	0	0	2	0	194
下北郡計	1,007	855	287	0	7	18	11	2,185
三戸町	285	163	90	0	5	0	0	543
五戸町	151	95	101	0	3	0	0	350
田子町	151	51	34	0	0	0	0	236
名川町	142	60	49	0	0	1	0	252
南部町	156	112	64	0	5	0	0	337
階上町	225	93	64	1	4	2	4	393
福地村	115	52	25	0	0	2	0	194
南郷村	108	88	5	0	2	0	0	203
倉石村	59	26	15	0	0	3	0	103
新郷村	78	24	11	0	0	0	0	113
三戸郡計	1,470	764	458	1	19	8	4	2,724
町村計	10,215	6,868	4,890	14	88	129	17	22,221
合計	25,926	19,033	14,016	62	440	406	57	59,940

エ 不在者投票の受理、不受理に関する調

区 分 市町村名	投票管理者において 受理と決定し、かつ 拒否の決定をしなかつたもの	投票管理者において不受理又は 拒否と決定したもの			合 計
		開票管理者において 受理と決定したもの	開票管理者において 不受理と決定したもの	計	
青 森 市	11,777	0	0	0	11,777
弘 前 市	5,805	0	0	0	5,805
八 戸 市	7,319	0	0	0	7,319
黒 石 市	1,351	0	1	1	1,352
五 所 川 原 市	1,686	0	0	0	1,686
十 和 田 市	3,399	0	0	0	3,399
三 沢 市	2,405	0	1	1	2,406
む つ 市	3,970	5	0	5	3,975
市 計	37,712	5	2	7	37,719
平 内 町	529	0	0	0	529
蟹 田 町	395	0	0	0	395
今 別 町	350	0	0	0	350
蓬 田 村	192	0	0	0	192
平 館 村	223	0	0	0	223
三 厩 村	411	0	0	0	411
東 津 軽 郡 計	2,100	0	0	0	2,100
鱒ヶ沢町	562	0	0	0	562
木 造 町	914	0	3	3	917
深 浦 町	421	0	0	0	421
森 田 村	300	0	0	0	300
岩 崎 村	192	0	0	0	192
柏 村	457	0	0	0	457
稲 垣 村	327	0	0	0	327
車 力 村	321	0	2	2	323
西 津 軽 郡 計	3,494	0	5	5	3,499
岩 木 町	916	0	0	0	916
相 馬 村	96	0	1	1	97
西 目 屋 村	152	0	0	0	152
中 津 軽 郡 計	1,164	0	1	1	1,165
藤 崎 町	401	0	0	0	401
大 鰐 町	428	0	0	0	428
尾 上 町	482	0	0	0	482
浪 岡 町	746	0	0	0	746
平 賀 町	713	0	0	0	713
常 盤 村	197	0	0	0	197
田 舎 館 村	281	0	0	0	281
碓ヶ関村	119	0	0	0	119
南 津 軽 郡 計	3,367	0	0	0	3,367

区 分 市町村名	投票管理者において 受理と決定し、かつ 拒否の決定をしなかつたもの	投票管理者において不受理又は 拒否と決定したもの			合 計
		開票管理者において 受理と決定したもの	開票管理者において 不受理と決定したもの	計	
板 柳 町	440	0	0	0	440
金 木 町	442	0	0	0	442
中 里 町	445	0	0	0	445
鶴 田 町	594	0	0	0	594
市 浦 村	210	0	0	0	210
小 泊 村	393	1	0	1	394
北 津 軽 郡 計	2,524	1	0	1	2,525
野 辺 地 町	638	0	0	0	638
七 戸 町	338	0	0	0	338
百 石 町	426	0	0	0	426
十 和 田 湖 町	321	0	0	0	321
六 戸 町	341	0	0	0	341
横 浜 町	256	0	0	0	256
上 北 町	330	0	0	0	330
東 北 町	567	0	0	0	567
天 間 林 村	308	0	0	0	308
下 田 町	515	0	0	0	515
六ヶ所村	616	0	0	0	616
上 北 郡 計	4,656	0	0	0	4,656
川 内 町	383	0	5	5	388
大 畑 町	403	2	0	2	405
大 間 町	539	0	0	0	539
東 通 村	298	0	0	0	298
風 間 浦 村	183	0	0	0	183
佐 井 村	178	0	0	0	178
脇 野 沢 村	194	0	0	0	194
下 北 郡 計	2,178	2	5	7	2,185
三 戸 町	543	0	0	0	543
五 戸 町	350	0	0	0	350
田 子 町	236	0	0	0	236
名 川 町	252	0	0	0	252
南 部 町	337	0	0	0	337
階 上 町	393	0	0	0	393
福 地 村	194	0	0	0	194
南 郷 村	203	0	0	0	203
倉 石 村	103	0	0	0	103
新 郷 村	113	0	0	0	113
三 戸 郡 計	2,724	0	0	0	2,724
町 村 計	22,207	3	11	14	22,221
合 計	59,919	8	13	21	59,940

オ 不在者投票管理者別不在者投票に関する調

区分 市町村名	選挙人の属する市 町村の選管委員長 に対してなしたも の	選挙人が所在・居 住する地の市町村 選管委員長に対し てなしたもの	船長に対 してなし したもの	病院院長等に対 してなしたも の	監獄の長、代用監 獄の管理者に対し てなしたもの	少年院の長又は 婦人補導院の長 に対してなした もの	合 計
青森市	8,772	155	1	2,690	3	1	11,622
弘前市	3,757	83	0	1,923	2	0	5,765
八戸市	5,806	150	34	1,298	0	0	7,288
黒石市	950	17	0	372	0	0	1,339
五所川原市	1,184	34	1	460	0	0	1,679
十和田市	2,592	26	0	769	1	0	3,388
三沢市	2,073	101	0	222	0	0	2,396
むつ市	3,534	134	10	285	1	1	3,965
市 計	28,668	700	46	8,019	7	2	37,442
平内町	367	3	0	153	0	0	523
蟹田町	334	7	0	54	0	0	395
今別町	305	6	0	38	0	0	349
蓬田村	175	0	0	15	0	0	190
平館村	198	2	0	22	0	0	222
三厩村	329	20	0	61	0	0	410
東津軽郡計	1,708	38	0	343	0	0	2,089
鱒ヶ沢町	370	5	0	180	0	0	555
木造町	577	30	0	302	0	0	909
深浦町	305	12	0	103	0	0	420
森田村	198	4	0	98	0	0	300
岩崎村	182	3	0	7	0	0	192
柏村	370	7	0	78	1	0	456
稲垣村	272	7	0	45	0	0	324
車力村	268	13	0	40	0	0	321
西津軽郡計	2,542	81	0	853	1	0	3,477
岩木町	677	5	0	233	0	0	915
相馬村	80	3	0	14	0	0	97
西目屋村	138	4	0	10	0	0	152
中津軽郡計	895	12	0	257	0	0	1,164
藤崎町	291	3	0	104	0	0	398
大鰐町	307	10	0	106	0	0	423
尾上町	351	0	0	127	0	0	478
浪岡町	607	5	0	128	0	0	740
平賀町	487	9	0	213	1	0	710
常盤村	167	3	0	21	0	0	191
田舎館村	226	0	0	55	0	0	281
碓ヶ関村	85	0	0	34	0	0	119
南津軽郡計	2,521	30	0	788	1	0	3,340

区 分	選挙人の属する市 町村の選管委員長 に対してなしたも の	選挙人が所材・居 住する地の市町村 選管委員長に対 してなしたも の	船長に対 してなし たもの	病院院長等に対 してなしたも の	監獄の長、代用監 獄の管理者に対 してなしたも の	少年院の長又は 婦人補導院の長 に対してなした もの	合 計
市町村名							
板 柳 町	318	3	0	115	1	0	437
金 木 町	289	6	0	145	0	0	440
中 里 町	317	12	0	114	0	0	443
鶴 田 町	434	22	0	136	0	0	592
市 浦 村	177	10	0	22	0	0	209
小 泊 村	353	11	0	30	0	0	394
北津軽郡計	1,888	64	0	562	1	0	2,515
野 辺 地 町	523	6	1	104	0	0	634
七 戸 町	237	4	0	96	0	0	337
百 石 町	353	4	1	58	0	0	416
十和田湖町	239	0	0	81	0	0	320
六 戸 町	233	5	0	101	0	0	339
横 浜 町	230	3	0	23	0	0	256
上 北 町	187	6	0	137	0	0	330
東 北 町	426	10	0	131	0	0	567
天 間 林 村	205	3	0	97	0	0	305
下 田 町	447	13	0	52	0	0	512
六ヶ所村	547	3	0	58	0	0	608
上北郡計	3,627	57	2	938	0	0	4,624
川 内 町	308	9	0	66	0	0	383
大 畑 町	320	11	6	59	0	0	396
大 間 町	489	9	1	39	1	0	539
東 通 村	267	0	1	30	0	0	298
風 間 浦 村	164	2	3	14	0	0	183
佐 井 村	165	0	0	10	1	0	176
脇 野 沢 村	183	4	0	5	0	0	192
下北郡計	1,896	35	11	223	2	0	2,167
三 戸 町	473	6	0	63	1	0	543
五 戸 町	252	5	0	93	0	0	350
田 子 町	204	6	0	26	0	0	236
名 川 町	205	4	0	42	0	0	251
南 部 町	275	4	0	58	0	0	337
階 上 町	309	14	4	64	0	0	391
福 地 村	162	5	0	25	0	0	192
南 郷 村	177	0	0	26	0	0	203
倉 石 村	86	0	0	14	0	0	100
新 郷 村	102	2	0	9	0	0	113
三戸郡計	2,245	46	4	420	1	0	2,716
町 村 計	17,322	363	17	4,384	6	0	22,092
合 計	45,990	1,063	63	12,403	13	2	59,534

4 開票 (1) 名簿届出政党の市町村別得票数に関する調

市町村名	届出番号														
	1 日本共産党			2 第二院クラブ			3 維新政党・新風			4 女性党			5 無所属の会		
	得票総数	政党等の得票総数	名簿登載者の得票総数	得票総数	政党等の得票総数	名簿登載者の得票総数	得票総数	政党等の得票総数	名簿登載者の得票総数	得票総数	政党等の得票総数	名簿登載者の得票総数	得票総数	政党等の得票総数	名簿登載者の得票総数
青森市	9,260,819	8,636	624,819	2,580,135	1,199	1,381,135	105	58	47	981	706	275	668	591	77
弘前市	6,373,999	6,056	317,999	1,292,714	667	625,714	51	34	17	537	421	116	395	356	39
八戸市	4,096,550	3,885	211,550	1,504,005	741	763,005	88	48	40	503	349	154	1,378	1,222	156
黒石市	929,520	875	54,520	280,482	125	155,482	11	8	3	192	149	43	65	57	8
五所原市	1,067,853	990	77,853	355,377	158	197,377	15	6	9	297	228	69	99	89	10
十和田市	886,463	835	51,463	350	175	175	19	9	10	138	104	34	256	231	25
三沢市	408,032	386	22,032	215,011	100	115,011	24	20	4	90	74	16	161	147	14
むつ市	1,044,473	1,008	36,473	199	107	92	11	6	5	110	91	19	184	174	10
市計	24,067,709	22,671	1,396,709	6,776,724	3,272	3,504,724	324	189	135	2,848	2,122	726	3,206	2,867	339
平内町	277,624	263	14,624	62	31	31	10	9	1	38	22	16	44	35	9
蟹田町	110	104	6	23	9	14	0	0	0	11	6	5	14	12	2
今別町	236	230	6	8	5	3	1	1	0	6	5	1	44	42	2
蓬田村	122	114	8	17	10	7	0	0	0	8	8	0	17	16	1
平館村	38	37	1	10	3	7	0	0	0	2	2	0	11	11	0
三厩村	231	228	3	8	2	6	0	0	0	8	4	4	8	7	1
東津軽郡計	1,014,624	976	38,624	128	60	68	11	10	1	73	47	26	138	123	15
鯿ヶ沢町	314,400	290	24,400	54,260	16	38,260	2	0	2	52	46	6	22	19	3
木造町	330,445	304	26,445	85,718	40	45,718	15	9	6	116,750	88	28,750	77	74	3
深浦町	224,957	201	23,957	38	20	18	4	2	2	62,777	43	19,777	29	28	1
森田村	139	134	5	16	7	9	1	0	1	27	21	6	5	5	0
岩崎村	115	107	8	20	6	14	1	0	1	8	2	6	4	4	0
柏根村	93	88	5	19	9	10	1	1	0	46	43	3	9	8	1
稲垣村	109	100	9	30,068	18	12,068	0	0	0	24	19	5	20	17	3
車力村	85	80	5	29	13	16	2	2	0	19	13	6	27	26	1
西津軽郡計	1,410,802	1,304	106,802	292,046	129	163,046	26	14	12	355,527	275	80,527	193	181	12
岩木町	384,785	356	28,785	79	38	41	11	6	5	42,900	25	17,900	38	34	4
相馬村	75	72	3	17	3	14	0	0	0	7	5	2	2	1	1
西目屋村	32	28	4	6	4	2	0	0	0	1	1	0	7	7	0
中津軽郡計	491,785	456	35,785	102	45	57	11	6	5	50,900	31	19,900	47	42	5
藤崎町	280	265	15	54	20	34	4	1	3	61	45	16	24	21	3
大鰐町	251,200	230	21,200	81	34	47	4	3	1	44	30	14	22	21	1
尾上町	282,600	268	14,600	44	23	21	3	3	0	25	21	4	20	20	0
浪岡町	601,714	566	35,714	146,410	93	53,410	14	8	6	128	91	37	42	34	8
平賀町	538,513	503	35,513	151	77	74	6	4	2	93	64	29	37	33	4
常盤村	304	295	9	32	19	13	2	1	1	32	25	7	23	23	0
田舎館村	269,111	256	13,111	37	24	13	0	0	0	22	18	4	10	10	0
碓氷村	67	65	2	19	11	8	3	2	1	13	7	6	11	10	1
南津軽郡計	2,594,138	2,448	146,138	564,410	301	263,410	36	22	14	418	301	117	189	172	17

届出番号 政党名	1 日本共産党					2 第二院クラブ					3 維新政党・新風					4 女性党					5 無所属の会				
	得票総数		政党等の 得票総数		名簿登載者の 得票総数		得票総数		政党等の 得票総数		名簿登載者の 得票総数		得票総数		政党等の 得票総数		名簿登載者の 得票総数		得票総数		政党等の 得票総数		名簿登載者の 得票総数		
	得票総数	名簿登載者の 得票総数	得票総数	名簿登載者の 得票総数	得票総数	名簿登載者の 得票総数	得票総数	名簿登載者の 得票総数	得票総数	名簿登載者の 得票総数	得票総数	名簿登載者の 得票総数	得票総数	名簿登載者の 得票総数	得票総数	名簿登載者の 得票総数	得票総数	名簿登載者の 得票総数	得票総数	名簿登載者の 得票総数	得票総数	名簿登載者の 得票総数	得票総数	名簿登載者の 得票総数	
板柳町	485,300	31,300	93,488	50	43,488	5	1	4	1	1	4	71,888	45	26,888	42	37	5								
板金町	139	7	71,438	28	43,438	4	1	3	1	1	3	41	22	19	17	13	4								
中里町	261,766	28,766	45	28	17	5	2	3	2	2	3	34	28	6	45	40	5								
鶴田町	358,933	31,933	90,460	30	60,460	9	4	5	4	4	5	62	41	21	34	31	3								
市浦村	52	0	7	3	4	0	0	0	0	0	0	0	0	0	16	16	0								
小泊村	97	3	12	9	3	0	0	0	0	0	0	6	6	0	11	10	1								
北津軽郡	1,313,999	101,999	319,366	148	171,386	23	8	15	8	8	15	214,888	142	72,888	165	147	18								
野辺地町	248,666	242	89	42	47	4	2	2	2	2	2	35	25	10	76	71	5								
七戸町	150,605	141	47	17	30	3	1	2	1	1	2	19	13	6	43	37	6								
百石町	61	51	37,062	19	18,062	4	0	4	0	0	4	26	21	5	221	201	20								
十和田湖町	74,111	70	22	11	11	0	0	0	0	0	0	17	11	6	42	39	3								
六戸町	127,277	120	43	24	19	3	2	1	2	2	1	21	19	2	69	61	8								
横浜町	161	160	10,434	5	5,434	0	0	0	0	0	0	17	14	3	23	19	4								
上北町	103	91	34	12	22	2	0	2	0	0	2	27,666	16	11,666	59	48	11								
東北町	63	60	20	5	15	3	1	2	1	1	2	11	7	4	96	95	1								
天間林村	123	115	33,068	17	16,068	5	3	2	3	3	2	17	11	6	35	29	6								
下田町	97,066	88	59	33	26	6	4	2	6	6	2	25	18	7	73	73	0								
下ヶ所村	72,045	64	40	11	29	3	1	2	1	1	2	13	8	5	64	60	4								
上北郡	1,280,770	1,202	78,770	196	238,564	33	14	19	14	14	19	228,666	163	65,666	301	733	68								
川内町	333,333	315	26	14	12	6	2	4	2	2	4	6	4	2	18	18	0								
大畑町	187	180	37	14	23	1	1	0	1	1	0	10	9	1	71	70	1								
大間町	46	43	10	3	7	2	1	1	1	1	1	13	11	2	16	16	0								
東通村	69	60	19,538	12	7,538	3	1	2	1	1	2	35	23	12	68	64	4								
風間浦村	46	42	9	5	4	0	0	0	0	0	0	4	2	2	42	40	2								
佐井村	61	54	3	1	2	0	0	0	0	0	0	1	0	1	30	30	0								
脇野沢村	37	34	10	7	3	2	1	1	1	1	1	9	8	1	25	23	2								
下北郡	779,333	728	114,588	56	58,588	14	6	8	6	6	8	78	57	21	270	261	9								
三戸町	161,232	152	75	39	36	4	2	2	2	2	2	24	15	9	64	62	2								
五戸町	249,405	233	77	39	38	9	6	3	6	6	3	38	28	10	111	104	7								
田子町	38,500	35	26	15	11	2	1	1	1	1	1	17	16	1	27	27	0								
名川町	91	89	57	30	27	2	2	0	2	2	0	13	8	5	23	22	1								
南郷町	34	31	22	14	8	0	0	0	0	0	0	9	6	3	29	29	0								
陸奥町	146	143	47	23	24	4	2	2	4	4	2	22	14	8	77	70	7								
福地村	123	119	42	28	14	1	1	0	1	1	0	16	14	2	23	20	3								
南郷村	102	101	28	12	16	0	0	0	0	0	0	12	9	3	42	38	4								
倉郷村	61	57	15	5	10	2	1	1	1	1	1	4	3	1	32	31	1								
新郷村	77	75	13,125	9	4,125	1	1	0	1	1	0	1	1	0	39	39	0								
三戸郡	1,083,137	1,035	48,137	214	188,125	25	16	9	16	16	9	156	114	42	467	442	25								
町計	9,968,588	9,361	2,357,069	1,149	1,208,069	179	96	83	96	96	83	1,574,981	1,130	444,981	2,270	2,101	169								
県計	34,036,297	32,032	9,133,793	4,421	4,712,793	503	285	218	285	285	218	4,422,981	3,252	1,170,981	5,476	4,968	508								

届出番号 政党名	6 保守党						7 民主党						8 新社会党						9 自由連合						10 公明党					
	得票総数			得票総数			得票総数			得票総数			得票総数			得票総数			得票総数			得票総数			得票総数			得票総数		
	政党等の 得票総数	名簿登載者の 得票総数	名簿登載者の 得票総数	政党等の 得票総数	名簿登載者の 得票総数	名簿登載者の 得票総数	政党等の 得票総数	名簿登載者の 得票総数	名簿登載者の 得票総数	政党等の 得票総数	名簿登載者の 得票総数	名簿登載者の 得票総数	政党等の 得票総数	名簿登載者の 得票総数	名簿登載者の 得票総数	政党等の 得票総数	名簿登載者の 得票総数	名簿登載者の 得票総数	政党等の 得票総数	名簿登載者の 得票総数	名簿登載者の 得票総数	政党等の 得票総数	名簿登載者の 得票総数	名簿登載者の 得票総数	政党等の 得票総数	名簿登載者の 得票総数	名簿登載者の 得票総数			
青森市	2,305	933	1,322	12,985,771	7,700	5,285,771	940,375	681	259,375	1,911,529	679	1,232,529	13,339,401	2,217	1,122,401															
弘前市	1,319	659	660	6,644,782	4,418	2,226,782	439	338	101	1,021,225	409	612,225	6,872,490	1,330	5,542,490															
八戸市	2,234	1,021	1,213	9,541,090	6,310	3,231,090	457,076	361	96,076	1,230,529	610	620,529	10,576,239	2,123	8,453,239															
黒石市	206	94	112	1,164,159	742	422,159	82,800	64	18,800	275,918	91	184,918	1,704,882	330	1,374,882															
五所原市	291	141	150	2,209,195	1,327	882,195	184,684	130	54,684	424,659	129	295,659	1,980,571	413	1,567,571															
十三和	416	197	219	2,742,743	1,864	878,743	155	123	32	751,966	154	597,966	3,304,628	608	2,696,628															
三ツ	357	189	168	1,661,887	1,086	575,887	83	65	18	323,425	133	196,425	2,190,278	443	1,747,278															
むつ市	261,028	137	124,028	2,087,897	1,299	788,897	91	71	20	290,894	152	138,894	1,975,115	419	1,556,115															
市計	7,389,028	3,421	3,968,028	39,037,524	24,746	14,291,524	2,432,935	1,833	599,935	6,236,145	2,357	3,879,145	41,943,604	7,883	34,060,604															
平内町	71	28	43	535,954	336	189,954	13	4	9	100,536	38	62,536	706,529	169	537,529															
蟹田町	20	10	10	161	115	46	20	13	7	36,140	17	19,140	298,859	68	230,859															
今別町	11	6	5	144,750	96	48,750	24	22	2	25	11	14	304	88	216															
蓬田村	13	5	8	91	64	27	21	20	1	24	10	14	232	56	176															
平館村	9	3	6	113	50	63	5	4	1	21,173	6	15,173	110,825	32	78,825															
三既村	19	7	12	79	56	23	9	9	0	10,034	5	5,034	323,965	73	250,965															
東津軽郡計	143	59	84	1,114,704	717	397,704	92	72	20	216,883	87	129,883	1,976,178	486	1,490,178															
鯿ヶ沢町	53	26	27	440,624	268	172,624	31	20	11	96,858	23	73,858	547,630	115	432,630															
木湊町	86	52	34	729,100	547	182,100	69	63	6	159,198	60	99,198	886,701	171	715,701															
深瀬町	53	15	38	424,029	262	162,029	46	36	10	123,182	34	89,182	511,590	126	385,590															
森田村	17	12	5	180	124	56	15	13	2	44,076	14	30,076	145,923	36	109,923															
岩崎村	19	9	10	104	79	25	9	9	0	29,178	10	19,178	358,820	52	306,820															
相模村	26	9	17	165	95	70	13	12	1	39	8	31	171	49	122															
稲垣村	25	9	16	240	185	55	15	12	3	101	22	79	348,444	79	269,444															
車力村	26	14	12	161,317	130	31,317	17	12	5	86,080	17	69,080	265,919	63	202,919															
西津軽郡計	305	146	159	2,444,070	1,690	754,070	215	177	38	678,572	188	490,572	3,236,027	691	2,545,027															
岩木町	80	47	33	397,023	271	126,023	29,200	19	10,200	105,516	38	67,516	619,945	141	478,945															
相馬村	12	4	8	107	57	45	6	4	2	20	11	9	142,066	41	101,066															
西目屋村	11	5	6	44	38	6	4	4	0	10	4	6	198	37	161															
中津軽郡計	103	56	47	543,023	366	177,023	39,200	27	12,200	135,516	53	82,516	960,011	219	741,011															
藤崎町	59	31	28	373,333	263	110,333	31	23	8	68	27	41	447,148	110	337,148															
大尾町	79	41	38	454,678	339	115,678	61	51	10	108,331	46	62,331	945,294	227	718,294															
尾上町	44	26	18	288	208	80	31	26	5	59	19	40	321,285	91	230,285															
海平町	130	52	78	693,041	471	222,041	78	64	14	144,519	62	82,519	1,141,112	245	896,112															
常陸村	130	65	65	640,592	460	180,592	54,333	44	10,333	136,976	57	79,976	1,098,397	261	837,397															
田舎村	24	13	11	218,100	160	58,100	21,250	19	2,250	41	23	18	322	89	233															
窪ヶ村	47	22	25	282	169	113	36	31	5	61	18	43	448	95	353															
津軽郡	534	260	274	3,090,994	2,171	919,994	321,563	266	55,583	634,826	261	373,826	4,894,436	1,162	3,732,436															

届出番号 政党名	6 保守党			7 民主党			8 新社会党			9 自由連合			10 公明党		
	得票総数			得票総数			得票総数			得票総数			得票総数		
	得票総数	政党等の得票総数	名簿記載者の得票総数	得票総数	政党等の得票総数	名簿記載者の得票総数	得票総数	政党等の得票総数	名簿記載者の得票総数	得票総数	政党等の得票総数	名簿記載者の得票総数	得票総数	政党等の得票総数	名簿記載者の得票総数
板橋町	92	49	43	598,737	440	138,737	44	36	8	119,867	38	81,867	688,369	149	539,369
金町	55	29	26	384,796	257	127,796	40	36	4	653	51	602	446,250	93	353,250
中野町	50	25	25	344	226	118	37	30	7	222,639	53	169,639	415,666	97	318,666
鶴岡町	115	53	62	522,375	350	172,375	43	30	13	106,344	33	73,344	646,462	124	522,462
市川町	9	6	3	145	59	86	9	7	2	47	18	29	64,600	17	47,600
小岩町	12	3	9	93,109	58	35,109	5	5	0	25	6	19	208,750	48	160,750
北千代町	333	165	168	2,088,017	1,390	698,017	178	144	34	1,173,850	199	974,850	2,470,097	528	1,942,097
野田町	72	34	38	748,980	464	284,980	55	45	10	104,482	47	57,482	734,439	176	558,439
七百町	68	28	40	384,478	272	112,478	45,833	34	11,833	71,666	19	52,666	664,416	140	524,416
百石町	63	38	25	326	253	73	22	17	5	61	35	26	489	148	341
十和田町	40	16	24	273	194	79	23	18	5	32	15	17	523	106	417
六甲町	56	28	28	401,500	285	116,500	23	22	1	128,222	29	99,222	568,777	137	431,777
横手町	5	3	2	160	121	39	14	12	2	43,055	16	27,055	382,693	130	252,693
上野町	53	31	22	326,117	228	98,117	46	34	12	56,161	28	28,161	447,837	117	330,837
北林町	31	18	13	302,122	180	122,122	29	25	4	83,671	48	35,671	590,992	113	477,992
東間町	40	22	18	296	224	72	19	14	5	52	32	20	357,666	98	259,666
天田町	79	39	40	437,120	309	128,120	26	23	3	149,197	42	107,197	712,209	167	545,209
下野町	45	23	22	745,652	224	521,652	18	13	5	66,449	26	40,449	337,136	80	257,136
上北町	522	280	272	4,400,989	2,754	1,646,989	320,833	257	63,833	847,903	337	510,903	5,808,156	1,412	4,396,156
川内町	29	15	14	214,459	129	85,459	22,333	17	5,333	39,663	9	30,663	413,002	120	293,002
大畑町	39	14	25	281	192	89	23	22	1	64	41	23	288,937	67	221,937
大間町	25	10	15	140,142	94	46,142	14	13	1	38	16	22	588,333	139	449,333
東通村	46	20	26	290,423	199	91,423	30	25	5	50,230	20	30,230	533,128	121	412,128
風間村	15	8	7	94	73	21	3	2	1	22	16	6	167,166	61	106,166
佐野村	7	2	5	118,520	72	46,520	14	14	0	17,068	7	10,068	107,141	36	71,141
脇野村	9	5	4	108	78	30	10	8	2	14	8	6	243	66	177
下北町	170	74	96	1,246,544	837	409,544	116,333	101	15,333	244,961	117	127,961	2,340,707	610	1,730,707
三戸町	94	45	49	504,829	336	188,829	26	23	3	88	61	27	487	118	369
五戸町	122	42	80	741,817	540	201,817	39	32	7	90,860	45	45,360	592,974	179	413,974
田子町	65	29	36	247,889	175	72,889	20	19	1	43,579	23	20,579	447,642	128	319,642
名川町	64	26	38	507	229	278	13	11	2	50	29	21	396,318	109	287,318
南郷町	36	20	16	200,800	138	62,800	9	7	2	22,066	12	10,066	269,132	76	193,132
隆上町	90	48	42	414,915	305	109,915	24	21	3	71,726	43	28,726	760,818	161	599,818
福地村	50	26	24	331	231	100	22	19	3	44	29	15	296	96	200
南郷村	35	22	13	248,326	196	52,326	20,500	17	3,500	38,049	22	16,049	279,307	117	162,307
倉石村	21	11	10	134	113	21	4	4	0	19,085	12	7,085	122,913	39	83,913
新郷村	13	7	6	130	107	23	2	2	0	23	15	8	273,043	70	203,043
三戸町	590	276	314	3,460,576	2,370	1,090,576	179,500	155	24,500	489,865	291	198,865	3,925,147	1,093	2,832,147
町計	2,730	1,316	1,414	18,388,897	12,295	6,093,897	1,462,449	1,199	263,449	4,422,376	1,533	2,889,376	25,610,759	6,201	19,409,759
県計	10,119,028	4,737	5,382,028	57,426,421	37,041	20,385,421	3,895,384	3,032	863,384	10,658,521	3,890	6,768,521	67,554,363	14,084	53,470,363

届出番号 政党名	11 自由民主党				12 社会民主党				13 自由党				14 新党・自由と希望					
	得票総数		政等々の 得票総数		名簿登載者の 得票総数		得票総数		政等々の 得票総数		名簿登載者の 得票総数		得票総数		政等々の 得票総数		名簿登載者の 得票総数	
	得票総数	政等々の 得票総数	名簿登載者の 得票総数	得票総数	政等々の 得票総数	名簿登載者の 得票総数	得票総数	政等々の 得票総数	名簿登載者の 得票総数	得票総数	政等々の 得票総数	名簿登載者の 得票総数	得票総数	政等々の 得票総数	名簿登載者の 得票総数			
青森市	47,752,354	30,693	17,059,354	10,237,638	6,093	4,144,638	8,816,658	7,990	826,658	595,295	176	419,295						
弘前市	28,840,698	18,508	10,332,698	5,245,083	3,387	1,858,083	4,567,631	4,216	351,631	260,349	93	167,349						
八戸市	36,054,184	25,348	10,706,184	5,280,354	3,353	1,927,354	10,573,262	9,465	1,108,262	337,682	152	185,682						
黒石市	7,488,555	4,872	2,616,555	857,076	519	338,076	961,111	851	110,111	73,485	25	48,485						
五所原市	9,455,819	6,137	3,318,819	1,320,859	864	456,859	1,378,758	1,256	122,758	113,208	33	80,208						
十和田市	11,509,342	8,059	3,450,342	2,054,153	1,062	992,153	2,078,392	1,848	230,392	99,300	30	69,300						
三沢市	8,848,507	6,929	1,919,507	726,335	501	225,335	1,789,512	1,468	321,512	81	32	49						
むつ市	9,445,204	6,974	2,471,204	1,370,299	931	439,299	1,471,217	1,335	136,217	67,857	24	43,857						
市計	159,394,663	107,520	51,874,663	27,091,797	16,710	10,381,797	31,636,541	28,429	3,207,541	1,628,176	565	1,063,176						
平内町	3,268,850	2,204	1,064,850	340	245	95	490,832	449	41,832	39,666	13	26,666						
蟹田町	998	594	404	205	126	79	175	166	9	5	0	5						
今別町	1,083	704	379	170	108	62	147,250	139	8,250	15	2	13						
蓮田村	597	387	210	232	129	103	183	179	4	8	2	6						
平館村	733	388	345	88	49	39	26	19	7	4	0	4						
三厩村	686,750	413	273,750	108,166	60	48,166	99,083	95	4,083	6	2	4						
東津軽郡計	7,366,600	4,690	2,676,600	1,143,166	717	426,166	1,121,165	1,047	74,165	77,666	19	58,666						
鯿ヶ沢町	3,358,720	1,642	1,716,720	300	202	98	342,166	308	34,166	37,333	12	25,333						
木造町	4,466,153	2,377	2,089,153	467,750	270	197,750	734,027	689	45,027	41,150	11	30,150						
深浦町	2,226,285	1,360	866,285	257	165	92	293,950	266	27,950	20,222	0	20,222						
森田村	1,286	724	562	116	86	30	198	189	9	9	2	7						
岩崎村	816	486	330	83	44	39	88	86	2	11	4	7						
柏村	1,431	828	603	113	80	33	135	127	8	11	5	6						
福垣村	1,587,304	1,052	535,304	120,236	93	27,236	243,944	217	26,944	7	2	5						
車力村	1,465,682	988	477,682	112	82	30	174	156	18	19	4	15						
西津軽郡計	16,637,144	9,457	7,180,144	1,568,986	1,022	546,986	2,209,087	2,038	171,087	155,705	40	115,705						
岩木町	2,485,576	1,620	865,576	271	154	117	356,583	307	49,583	31,466	8	23,466						
相馬村	882,933	472	410,933	94	46	48	89	85	4	7	1	6						
西目屋村	548	270	278	21	16	5	51	48	3	4	1	3						
中津軽郡計	3,916,509	2,362	1,554,509	386	216	170	496,583	440	56,583	42,466	10	32,466						
藤崎町	2,140,575	1,282	858,575	242,666	143	99,666	356,274	326	30,274	15	3	12						
大鰐町	2,940,216	2,073	867,216	355,704	255	100,704	425,571	391	34,571	32	14	18						
上尾町	2,393,514	1,447	946,514	240,800	156	84,800	264,300	244	20,300	12,500	5	7,500						
浜岡町	3,444,199	2,375	1,069,199	613,111	372	241,111	582,173	535	47,173	28,714	7	21,714						
平賀町	4,214,821	2,849	1,365,821	520,923	342	178,923	558,200	516	42,200	45,237	18	27,237						
常盤村	1,304,900	852	452,900	161	103	58	208	194	14	11,750	3	8,750						
田舎館村	1,900,750	1,253	647,750	268,250	167	101,250	201	188	13	15,888	0	15,888						
碓氷村	850,800	544	306,800	138,750	98	40,750	127	114	13	2	2	0						
南津軽郡	19,189,775	12,675	6,514,775	2,541,204	1,636	905,204	2,722,518	2,508	214,518	163,089	52	111,089						

市町村名	11 自由民主党				12 社会民主党				13 自由党				14 新党・自由と希望			
	得票総数		政党等の得票総数		得票総数		政党等の得票総数		得票総数		政党等の得票総数		得票総数		政党等の得票総数	
	得票総数	名簿登載者の得票総数	得票総数	名簿登載者の得票総数	得票総数	名簿登載者の得票総数	得票総数	名簿登載者の得票総数	得票総数	名簿登載者の得票総数	得票総数	名簿登載者の得票総数	得票総数	名簿登載者の得票総数	得票総数	名簿登載者の得票総数
板柳町	3,072,748	1,091,748	325	218	107	483,344	445	38,344	46,250	10	36,250					
板木町	2,144,930	1,372	354,649	205	149,649	323,266	280	43,266	29,666	11	18,666					
中里町	2,551,426	1,582	201	114	87	262,166	247	15,166	30,333	11	19,333					
鶴田町	3,360,145	1,673	294,578	190	104,578	486,262	440	46,262	48,430	10	38,430					
市浦村	859,400	442	110	52	58	53	52	1	4	1	3					
小泊村	923,140	562	57	38	19	88	79	9	4	1	3					
北津軽郡	12,911,789	7,612	1,342,227	817	525,227	1,696,038	1,543	153,038	162,679	44	118,679					
野辺地町	3,206	2,343	528	323	205	516,428	445	71,428	29	14	15					
七戸町	2,059,722	1,396	408,316	236	172,316	363,457	329	34,457	21,499	6	15,499					
百石町	1,767,783	1,333	242	116	126	462,153	428	34,153	16	5	11					
十和田湖町	1,187	917	256	96	160	226,888	196	30,888	14	5	9					
十六戸町	2,007,084	1,465	214,090	142	72,090	370,378	336	34,378	9,666	2	7,666					
横浜町	1,006,565	824	100,250	69	31,250	139	133	6	11	1	10					
上北町	1,612,963	1,315	411,083	216	195,083	279	260	19	15,166	6	9,166					
東北町	2,169,333	1,368	231,210	134	97,210	251,916	222	29,916	18,750	2	16,750					
天間林村	1,932,264	1,319	129	75	54	271	253	18	22	4	18					
下田町	2,353,679	1,805	288	186	102	481,304	423	58,304	21,428	8	13,428					
六ヶ所村	1,893,365	1,456	129,347	97	32,347	317	263	54	15	0	15					
上北郡	21,195,758	15,541	2,937,296	1,690	1,247,296	3,678,524	3,288	390,524	193,509	53	140,509					
川内町	1,298,540	852	217	133	84	184	174	10	18,666	7	11,666					
大畑町	1,983,062	1,395	329	184	145	250	244	6	9	0	9					
大間町	1,137,523	753	200	110	90	133	127	6	8	3	5					
東通村	1,635,861	1,222	130,037	99	31,037	282,443	249	33,443	16,333	4	12,333					
風間浦村	654,833	438	90	64	26	122	116	6	8	1	7					
佐井村	821,267	551	200	96	104	82	74	8	3	0	3					
鷹野村	789	520	119	45	74	92	87	5	6	2	4					
下北郡	8,320,086	5,731	1,285,037	731	554,037	1,145,443	1,071	74,443	68,999	17	51,999					
三戸町	3,368,094	2,349	268	189	79	733,341	674	59,341	25,500	8	17,500					
五戸町	3,662,012	2,317	418,739	258	160,739	698,683	652	46,683	24	9	15					
田子町	1,703,820	1,155	136,232	80	56,232	359,333	342	17,333	10	2	8					
名川町	1,810,681	1,330	126	91	35	326	305	21	17	5	12					
南部町	1,477	1,077	112	86	26	292	271	21	12	5	7					
陸奥町	2,326,265	1,811	175,045	126	49,045	586,227	551	35,227	15	5	10					
福地村	1,332	1,002	166	110	56	274	263	11	13	7	6					
南郷村	1,498,315	1,119	92	71	21	306	293	13	11,500	5	6,500					
倉石村	864	588	60	33	27	125	123	2	2	1	1					
新郷村	959,831	610	28	22	6	125	112	13	4	2	2					
三戸郡	19,002,018	13,358	1,582,016	1,066	516,016	3,825,584	3,586	239,584	134	49	85					
町計	108,539,679	71,426	12,785,932	7,895	4,890,932	16,894,942	15,521	1,373,942	998,113	284	714,113					
県計	267,934,342	178,946	39,877,729	24,605	15,272,729	48,531,483	43,950	4,581,483	2,626,289	849	1,777,289					

(2) 名簿登載者の市町村別得票数に関する調

政党等の名称 日本共産党

整理番号	1	2	3	4	5	6	7	8	9	10	11	12	13	14	15
名簿登載者名	笹井あきら	吉川 春子	石井 正二	井上さとし	紙 智子	小林みえこ	仁比そうへい	松竹 伸幸	青池 昌造	井口 まみ	池田真理子	板見奈津子	伊藤 岳	岩藤 智彦	
青森市	75	56	62,796	30,208	85,511	133	30,933	7	5	1	23	8	0	5,096	2
弘前市	44	31	32,005	27,518	21,777	91	21,777	1	1	0	7,636	1	0	0	0
八戸市	35	24	16,034	21,714	56	15	15	1	0	1	5	4,800	1	2,069	0
黒石市	6	3	4,111	9	17	1	1	0	0	0	4	1	0	1,009	0
五所原市	13	9	3,092	12,440	11	7,333	1	1	1	0	3	0	0	0	0
十和田市	9	1	4,031	4	19	5,142	0	2	2	0	1	0	0	0	0
三好市	4	1	1,032	2	3	5	5	0	0	0	1	0	0	0	0
むつ市	4	1	2	2,666	12	3,750	0	0	0	0	5	0	0	0	0
市計	190	126	125,101	164,849	342	89,935	10	9	2	49,636	14,800	1	8,174	2	
平内町	1	2	2,125	1,166	1	1	0	1	0	0	2	1	0	0	0
田代町	1	0	1	2	1	1	0	0	0	0	0	0	0	0	0
今別町	0	1	0	2	1	0	0	0	0	0	0	0	0	0	0
蓮田村	0	4	0	1	3	0	0	0	0	0	0	0	0	0	0
平館村	0	0	0	0	0	0	0	0	0	0	0	0	0	0	0
三厩村	1	1	0	1	0	0	0	0	0	0	0	0	0	0	0
東津軽郡計	3	8	3,125	7,166	6	2	2	0	1	0	2	2	0	0	0
鯉ヶ沢町	6	2	0	2	3	3	3	0	1	0	2	0	0	0	0
大湊町	1	3	0	5	8,666	3	3	0	0	0	2	0	0	0	0
深田村	2	1	5,263	2,444	4	2	2	1	0	0	0	1	0	0	0
森田村	1	0	0	0	2	1	1	0	0	0	0	0	0	0	0
岩崎村	1	0	0	3	0	3	0	0	0	0	1	0	0	0	0
柏崎村	1	0	1	0	1	0	0	0	0	0	0	0	0	0	0
福地村	0	0	1	0	4	2	2	0	0	0	0	1	0	0	0
車力村	0	1	0	1	0	0	0	0	0	0	1	0	0	0	0
西津軽郡計	12	7	7,263	13	22,666	14	14	1	1	0	6	2	0	0	0
岩木町	3	4	1	4	1	1	4,500	0	0	0	1	1	0	0	0
相馬村	1	0	0	0	0	0	1	0	0	0	0	0	0	0	1
西目屋村	0	0	0	1	0	0	1	0	0	0	0	0	0	0	0
中津軽郡計	4	4	1	5	1	1	6,500	0	0	1	1	1	0	0	1
藤崎町	3	3	2	1	4	4	0	1	0	0	0	0	0	0	0
大鰐町	0	4	1	1	3	3	5	0	1	2	1	0	0	0	0
尾上町	0	0	2,400	1	5	1	1	0	0	1	0	0	0	0	0
浪岡町	5	2	0	6	8	3	3	0	0	5	0	0	0	0	0
平賀町	2	5	3	3,428	7	4	4	0	0	0	0	0	0	0	0
常盤村	0	2	0	0	3	3	0	0	0	0	0	0	0	0	0
田舎館村	2	0	0	1,111	2	3	3	1	0	0	0	0	0	0	0
鹿ヶ岡村	0	0	2	0	0	0	0	0	0	0	0	0	0	0	0
南津軽郡計	12	16	10,400	13,539	32	16	16	2	1	1	8	1	0	1	0

政党等の名称 日本共産党

整理番号	1	2	3	4	5	6	7	8	9	10	11	12	13	14	15
名簿登載者名	筆坂 秀世	笠井あきら	吉川 善子	石井 正二	井上さとし	紙 智子	小林みえこ	仁比そうへい	松竹 伸幸	青池 昌道	井口 まみ	池田眞理子	板見奈津子	伊藤 岳	岩藤 智彦
板柳町	4	2	3	4,800	4	4	1,500	1	0	0	0	0	0	0	0
金木町	1	2	0	0	0	1	2	0	0	0	1	0	0	0	0
中里町	3	1	2,266	2,500	0	4	0	0	0	0	0	0	0	0	0
鶴田町	2	11	2	1,142	2,125	9	2,666	0	0	1	0	0	0	0	0
市浦村	0	0	0	0	0	0	0	0	0	0	0	0	0	0	0
小泊村	0	0	0	0	1	1	1	0	0	0	0	0	0	0	0
北津軽郡	10	16	7,266	8,442	7,125	19	7,166	1	0	1	1	0	0	0	0
野辺地町	0	1	0	2,666	1	1	0	0	1	0	0	0	0	0	0
七戸町	1	1	1	1,333	0	1	1	0	0	0	0	1	0	0	0
石田町	3	1	1	1	1	0	0	0	0	0	2	0	0	0	0
和湖町	0	0	0	0	1	0	0	0	0	0	1	0	0	0	0
十和田町	2	2	1,096	0	0	0	0	0	0	0	0	0	0	0	0
六戸町	0	0	0	0	0	0	1	0	0	0	0	0	0	0	0
横浜町	0	0	0	0	0	0	1	0	0	0	0	0	0	0	0
北町	0	1	0	0	1	6	1	0	0	0	1	0	0	0	0
上北町	0	0	1	0	0	0	0	0	0	0	0	0	0	0	0
東林村	1	2	0	0	1	3	0	0	0	0	0	0	0	0	0
天間村	2	0	0	0	0	1	2	0	0	0	0	0	0	0	0
下田町	0	0	0	0	0	1	0	0	0	0	0	0	0	0	0
六ヶ所村	0	1	1,045	0	0	0	0	0	0	0	0	1	0	0	0
上北郡	9	9	5,141	4,999	5	12	5	0	1	0	4	2	0	0	0
川内町	1	3	2	0	0	2	1,333	0	0	0	1	0	0	0	8
大畑町	1	1	0	0	0	2	1	0	0	0	1	0	0	0	0
大間町	0	0	0	0	0	1	2	0	0	0	0	0	0	0	0
東通村	0	0	0	0	1	1	4	0	0	0	0	0	0	0	0
風間村	0	0	0	1	0	1	1	0	0	0	0	0	0	0	0
佐井村	2	0	0	0	2	0	0	0	0	0	0	1	0	0	0
藤野村	0	0	0	1	2	0	0	0	0	0	0	0	0	0	0
下北郡	4	4	2	2	5	7	9,333	0	0	0	2	1	0	0	8
三戸町	2	1	1	0	0	1	2	0	0	0	0	0	0	1,040	0
五戸町	3	2	3,049	2,285	1	3	1	0	0	0	0	0	0	0	0
田子町	0	0	1	1,500	0	0	1	0	0	0	0	0	0	0	0
名川町	0	0	0	0	1	0	0	0	0	0	0	0	0	0	0
南部町	1	1	0	0	0	0	1	0	0	0	0	0	0	0	0
階上町	1	0	0	0	0	0	1	0	0	0	1	0	0	0	0
福地村	2	0	0	1	0	1	0	0	0	0	0	0	0	0	0
南郷村	1	0	0	0	0	0	0	0	0	0	0	0	0	0	0
倉石村	0	0	0	0	0	2	0	0	0	0	0	0	0	0	1
新郷村	0	0	0	0	0	1	0	0	0	0	0	0	0	0	0
三戸郡	10	4	5,049	4,785	2	8	6	0	0	0	1	0	0	1,040	1
町計	64	68	41,244	42,584	57,830	107,666	65,999	4	4	2	25	9	1	2,040	10
県計	254	194	166,345	121,380	222,679	449,666	155,934	14	13	4	74,636	23,800	2	10,214	12

政党等の名称 日本共産党

第二院クラブ

名簿登録者名	16	17	18	19	20	21	22	23	24	25	計	1	2	3	4
青森市	小倉 正行	小田 一郎	加藤 幹夫	河江 明美	駒井 正男	平 静丸	田村 智子	中条 正美	成宮まり子	美見みち子		青島 幸男	吉村 成子	福岡 秀広	岡部 昌平
青森市	2	22	3,059	1	6	5	28,216	0	5	28	624,819	1,358	2,010	4	1
弘前市	6	5	2,140	0	0	0	6,923	0	3	12	317,999	617,713	1,001	1	2
八戸市	0	3	2,095	0	1	0	3,286	2	1,200	4	211,550	753	3,005	0	0
黒石市	0	3	0	0	1	2	0	0	0	0	54,520	153,482	2	0	0
五所原市	0	0	0	0	0	0	2,322	0	0	7	77,853	192,369	1,008	1	1
十三和	0	0	1,090	1	0	0	0	0	0	3	51,463	173	2	0	0
三沢市	0	2	0	0	0	0	0	0	0	3	22,032	113	1,011	0	0
むつ市	0	1	0	0	0	2	1,057	0	0	2	36,473	91	0	0	0
市計	8	36	8,384	2	8	9	41,804	2	9,200	59	1,396,709	3,451,564	12,035	6	4
平内町	0	0	0	0	0	0	1,333	0	0	1	14,624	31	0	0	0
豊田町	0	0	0	0	0	0	0	0	0	0	6	14	0	0	0
今別町	0	1	0	0	0	0	0	0	0	1	6	3	0	0	0
蓮田村	0	0	0	0	0	0	0	0	0	0	8	7	0	0	0
平館村	0	0	0	0	0	0	0	0	0	0	1	7	0	0	0
三厩村	0	0	0	0	0	0	0	0	0	0	3	6	0	0	0
東津軽郡計	0	1	0	0	0	0	1,333	0	0	2	38,624	68	0	0	0
鎌ヶ沢町	0	0	0	0	0	0	0	0	0	0	24,400	38,260	0	0	0
木造町	0	0	0	0	0	0	3,779	0	0	0	26,445	42,718	2	0	0
深浦町	0	0	0	0	0	0	2,250	0	0	1	23,957	17	0	0	0
森田村	0	0	0	0	0	0	0	0	0	1	5	9	0	0	0
岩崎村	0	0	0	0	0	0	0	0	0	0	8	14	0	0	0
柏崎村	0	1	0	0	0	0	0	0	0	0	5	10	0	0	0
稲垣村	0	0	1	0	0	0	0	0	0	0	9	10,068	0	1	0
車力村	0	0	0	0	0	0	0	0	0	0	5	15	0	0	0
西津軽郡計	0	1	1	0	0	0	6,029	0	0	2	106,802	156,046	2	1	0
岩木町	0	0	1	0	1	0	0	0	0	4	28,785	39	1	0	0
相馬村	0	0	0	0	0	0	0	0	0	0	3	12	0	0	0
西目屋村	0	0	0	0	0	0	2	0	0	0	4	1	0	1	0
中津軽郡計	0	0	1	0	1	0	2	0	0	4	35,785	52	1	1	0
藤崎町	0	0	0	0	0	1	0	0	0	0	15	34	0	0	0
大鰐町	0	0	0	0	0	0	0	0	2	0	21,200	47	0	0	0
尻上町	0	3	0	0	0	0	1,200	0	0	0	14,600	21	0	0	0
浪岡町	0	1	0	0	0	0	0	0	0	0	85,714	53,410	0	0	0
平賀町	0	0	0	0	3	0	2,800	0	0	2	85,513	74	0	0	0
常盤村	2	0	0	0	0	0	0	0	1	0	9	11	0	0	1
田舎村	0	0	0	0	0	1	0	0	1	2	13,111	13	0	0	0
旋ヶ村	0	0	0	0	0	0	0	0	0	0	2	7	0	0	1
南津軽郡	2	4	0	0	3	2	4	0	4	4	146,138	260,410	0	0	2

政党等の名称 日本共産党

第二院クラブ

整理番号	16	17	18	19	20	21	22	23	24	25	計	1	2	3	4
名簿記載者名	小倉 正行	小田 一郎	加藤 幹夫	河江 明美	駒井 正男	平 静丸	田村 智子	中条 正実	成宮まり子	美見みち子		青島 幸男	吉村 成子	福岡 秀広	岡部 昌平
板柳町	0	3	0	0	0	0	0	0	1	3	31,300	43,488	0	0	0
金木町	0	0	0	0	0	0	0	0	0	0	7	43,438	0	0	0
中里町	0	1	0	0	0	0	13	0	0	2	28,766	17	0	0	0
鶴田町	0	0	0	0	0	0	0	0	0	1	31,933	59,460	1	0	0
市浦村	0	0	0	0	0	0	0	0	0	0	0	4	0	0	0
小泊村	0	0	0	0	0	0	0	0	0	0	3	3	0	0	0
北津軽郡	0	4	0	0	0	0	13	0	1	6	101,999	170,386	1	0	0
野辺町	0	0	0	0	0	0	0	0	0	0	6,666	45	2	0	0
七戸町	0	1	0	0	0	0	1,272	0	0	0	9,605	30	0	0	0
百石町	0	0	0	0	0	0	0	0	0	1	10	18,062	0	0	0
十和田湖町	0	1	0	0	0	0	1,111	0	0	0	4,111	11	0	0	0
六戸町	1	0	0	0	0	0	1,181	0	0	0	7,277	17	1	1	0
横浜町	0	0	0	0	0	0	0	0	0	0	1	5,434	0	0	0
上北町	0	0	0	0	0	1	0	0	0	1	12	22	0	0	0
東北町	0	0	0	0	0	0	1	0	0	1	3	14	0	0	1
天間林村	0	1	0	0	0	0	0	0	0	0	8	15,068	0	0	0
下田町	1	0	0	0	0	0	1,066	0	1	1	9,066	26	0	0	0
六ヶ所村	0	1	0	0	1	0	0	0	1	2	8,045	28	0	0	0
上北郡	2	4	0	0	1	1	5,630	0	2	6	78,770	231,564	3	1	1
川内町	0	0	0	0	0	0	0	0	0	0	18,333	12	0	0	0
大畑町	0	0	0	0	0	0	0	0	0	1	7	22	0	0	0
大間町	0	0	0	0	0	0	0	0	0	0	3	7	0	0	0
大東村	0	1	0	0	0	1	0	1	0	0	9	7,588	0	0	0
風通村	0	1	0	0	0	0	0	0	0	0	4	4	0	0	0
佐井村	0	1	1	0	0	0	0	0	0	0	7	2	0	0	0
藤野村	0	0	0	0	0	0	0	0	0	0	3	3	0	0	0
下北郡	0	3	1	0	0	1	0	1	0	1	51,333	57,538	0	0	0
三戸町	0	0	0	0	0	0	1,192	0	0	0	9,232	34	0	0	0
五戸町	0	0	0	0	0	0	1,071	0	0	0	16,405	36	0	0	0
田子町	0	0	0	0	0	0	0	0	0	0	3,500	10	0	0	0
名川町	0	0	0	0	0	0	0	0	0	1	2	26	1	0	0
南郷町	0	0	0	0	0	0	0	0	0	0	3	8	0	0	0
階上町	0	0	0	0	0	0	0	0	0	0	3	24	0	0	0
福地村	0	0	0	0	0	0	0	0	0	0	4	13	1	0	0
南郷村	0	0	0	0	0	0	0	0	0	0	1	16	0	0	0
倉石村	0	0	0	0	0	0	0	0	0	1	4	10	0	0	0
新郷村	0	1	0	0	0	0	0	0	0	0	2	4,125	0	0	0
三戸郡	0	1	0	0	0	0	2,263	0	0	2	48,137	181,125	2	0	0
町村計	4	18	3	0	5	4	34,255	1	7	27	607,588	1,177,069	9	3	3
県計	12	54	11,384	2	13	13	76,059	3	16,200	86	2,004,297	4,628,633	21,035	9	7

政党等の名称 第二院クラブ

維新政党・新風

女性党

無所属の会 保守党

整理番号	名簿記載者名	無所属の会										保守党									
		5	6	7	8	9	10	計	1	2	計	1	2	計	1	2	計	1	2	計	
青森市	1	5	0	0	4,125	1	0	0	0	0	5	1,381,135	40	7	47	139	136	275	77	1	1,244
弘前市	1	2	0	0	1	0	0	0	0	0	0	625,714	15	2	17	66	50	116	39	1	622
八戸市	1	2	1	0	0	2	0	0	0	0	1	763,005	33	7	40	81	73	154	156	1	1,172
黒石市	0	0	0	0	0	0	0	0	0	0	0	155,482	3	0	3	29	14	43	8	1	108
五所原市	0	0	0	0	0	2	0	0	0	0	2	197,377	9	0	9	37	32	69	10	1	143
十三和田市	0	0	0	0	0	0	0	0	0	0	0	175	9	1	10	20	14	34	25	1	201
三沢市	0	0	0	1	0	0	1	0	0	0	0	115,011	4	0	4	8	8	16	14	1	161
むつ市	0	0	0	1	0	0	1	0	0	0	0	92	4	1	5	9	10	19	10	1	119
計	3	9	1	7,125	3	8	3,504,724	117	18	135	389	337	726	339	337	726	339	339	12	3,770	
平内町	0	0	0	0	0	0	0	0	0	0	0	31	1	0	1	9	7	16	9	1	37
田町	0	0	0	0	0	0	0	0	0	0	0	14	0	0	0	4	1	5	2	1	9
今別町	0	0	0	0	0	0	0	0	0	0	0	3	0	0	0	0	1	1	2	1	4
蘆田村	0	0	0	0	0	0	0	0	0	0	0	7	0	0	0	0	0	0	1	1	7
平三村	0	0	0	0	0	0	0	0	0	0	0	7	0	0	0	0	0	0	0	0	5
三平村	0	0	0	0	0	0	0	0	0	0	0	6	0	0	0	2	2	4	1	1	11
東津軽郡	0	0	0	0	0	0	0	0	0	0	0	68	1	0	1	15	11	26	15	1	73
ヶ沢町	0	0	0	0	0	0	0	0	0	0	0	38,260	2	0	2	3	3	6	3	3	24
木造町	0	1	0	0	0	0	0	0	0	0	0	45,718	6	0	6	15,750	13	28,750	3	3	31
深浦町	0	0	0	1	0	0	0	0	0	0	0	18	2	0	2	14,777	5	19,777	1	1	29
森田村	0	0	0	0	0	0	0	0	0	0	0	9	1	0	1	5	1	6	0	0	5
岩崎村	0	0	0	0	0	0	0	0	0	0	0	14	1	0	1	2	4	6	0	0	7
柏崎村	0	0	0	0	0	0	0	0	0	0	0	10	0	0	0	2	1	3	1	1	17
船越村	1	0	0	0	0	0	0	0	0	0	0	12,068	0	0	0	3	2	5	3	3	14
車力村	0	0	0	1	0	0	1	0	0	0	0	16	0	0	0	3	3	6	1	1	10
西津軽郡	1	1	0	2	0	0	163,046	12	0	12	48,527	32	80,527	12	32	80,527	12	137	12	1	137
岩木町	0	1	0	0	0	0	0	0	0	0	0	41	4	1	5	9,900	8	17,900	4	4	28
相馬村	0	0	0	1	0	1	0	0	0	0	1	14	0	0	0	1	1	2	1	1	8
西目屋村	0	0	0	0	0	0	0	0	0	0	0	2	0	0	0	0	0	0	0	0	6
中津軽郡	0	1	0	1	0	1	57	4	1	5	10,900	9	19,900	5	9	19,900	5	42	5	1	42
藤崎町	0	0	0	0	0	0	34	3	0	3	12	4	16	3	4	16	3	26	3	3	26
大鰐町	0	0	0	0	0	0	47	1	0	1	7	7	14	1	7	14	1	36	1	1	36
尾上町	0	0	0	0	0	0	21	0	0	0	1	3	4	0	3	4	0	18	0	0	18
津波町	0	0	0	0	0	0	53,410	6	0	6	22	15	37	8	15	37	8	71	8	8	71
平賀町	0	0	0	0	0	0	74	1	1	2	11	18	29	4	18	29	4	61	4	4	61
常盤村	0	1	0	0	0	0	13	1	0	1	4	3	7	1	3	7	1	11	0	0	11
田舎村	0	0	0	0	0	0	13	0	0	0	3	1	4	0	1	4	0	24	0	0	24
鯉ヶ沢村	0	0	0	0	0	0	8	1	0	1	4	2	6	1	2	6	1	10	1	1	10
南津軽郡	0	1	0	0	0	0	263,410	13	1	14	64	53	117	17	53	117	17	257	17	1	257

政党等の名称 第二院クラブ

維新政党・新風

女性党

無所属の会 保守党

名簿登録者名	5	6	7	8	9	10		計	1	2	計	1	1	1	1
						奥中	博夫								
板柳町	0	0	0	0	0	0	0	43,488	4	0	4	16,888	5	42	
金木町	0	0	0	0	0	0	0	43,488	3	0	3	7	4	24	
中里町	0	0	0	0	0	0	0	17	3	0	3	2	5	25	
鶴田町	0	0	0	0	0	0	0	60,460	4	1	5	9	3	56	
市浦村	0	0	0	0	0	0	0	4	0	0	0	0	0	2	
小泊村	0	0	0	0	0	0	0	3	0	0	0	0	1	8	
北津經郡	0	0	0	0	0	0	0	171,385	14	1	15	34,888	18	157	
野辺地町	0	0	0	0	0	0	0	47	1	1	2	8	5	33	
七戸町	0	0	0	0	0	0	0	30	2	0	2	2	6	38	
百石町	0	0	0	0	0	0	0	18,062	4	0	4	2	20	23	
十和田湖町	0	0	0	0	0	0	0	11	0	0	0	3	3	22	
六戸町	0	0	0	0	0	0	0	19	1	1	1	1	8	24	
横浜町	0	0	0	0	0	0	0	5,434	0	0	0	0	4	2	
北上町	0	0	0	0	0	0	0	22	2	0	2	8,666	11	20	
東北町	0	0	0	0	0	0	0	15	2	0	2	2	1	12	
天間林村	0	0	1	0	0	0	0	16,068	2	0	2	3	6	15	
下田町	0	0	0	0	0	0	0	26	2	0	2	5	0	38	
六ヶ所村	1	0	0	0	0	0	0	29	2	0	2	4	4	17	
上北郡	1	0	1	0	0	0	0	238,564	18	1	19	38,666	68	244	
川内町	0	0	0	0	0	0	0	12	4	0	4	0	0	13	
大畑町	0	0	0	1	0	0	0	23	0	0	0	0	1	25	
大間町	0	0	0	0	0	0	0	7	1	1	1	1	0	14	
東通村	0	0	0	0	0	0	0	7,538	2	0	2	7	4	24	
風間浦村	0	0	0	0	0	0	0	4	0	0	0	1	2	6	
佐井村	0	0	0	0	0	0	0	2	0	0	0	1	0	5	
鷹野沢村	0	0	0	0	0	0	0	3	1	0	1	0	2	4	
下北郡	0	0	0	1	0	0	0	58,538	8	0	8	10	9	91	
三戸町	0	1	0	1	0	0	0	36	1	1	2	4	2	48	
五戸町	0	2	0	0	0	0	0	38	3	0	3	5	7	76	
田子町	0	0	1	0	0	0	0	11	1	0	1	1	0	36	
名川町	0	0	0	0	0	0	0	27	0	0	0	3	1	37	
南部町	0	0	0	0	0	0	0	8	0	0	0	3	0	14	
陸奥町	0	0	0	0	0	0	0	24	2	0	2	2	7	38	
福地村	0	0	0	0	0	0	0	14	0	0	0	0	3	24	
南郷村	0	0	0	0	0	0	0	16	0	0	0	3	4	12	
倉石村	0	0	0	0	0	0	0	10	1	0	1	1	1	10	
新郷村	0	0	0	0	0	0	0	4,125	0	0	0	0	0	5	
三戸郡	0	3	1	1	0	0	0	188,125	8	1	9	22	25	300	
町村計	2	6	2	5	0	1	1	1,208,069	78	5	83	243,981	169	1,301	
県計	5	15	3	12,125	3	9	9	4,712,793	195	23	218	632,981	508	5,071	

政党等の名称 保守党

民主党

整理番号	2	3	4	5	計	1	2	3	4	5	6	7	8	9	10
名簿登録者名	三沢 淳	あらい和夫	滝本やすゆき	鬼沢 慶一		あさひ俊弘	いけぐち修次	石川由美子	伊藤もたか	太田のぶまさ	大橋 巨泉	片山みつよ	神永れい子	神本みえ子	幸田シャミン
青森市	10	20	2	46	1,322	58	200	37	574,884	18,175	902	8	9	44	116
弘前市	10	7	1	20	660	33	95	16	382,936	6,117	466	6	1	49	62
八戸市	15	9	2	15	1,213	41	61	22	317,686	19,350	531	9	2	20	69
黒石市	3	1	0	0	112	6	13	3	103,980	2	77	0	1	3	8
五所原市	3	1	0	3	150	16	19	7	173,976	4,086	103	7	0	25	15
十和田市	7	5	0	6	219	21	12	8	110,972	5,086	158	2	0	22	20
三沢市	6	0	0	1	168	6	11	2	63,898	16,864	82	2	0	5	33
むつ市	1,028	3	0	1	124,028	8	11	5	154,931	7,388	89	1	1	3	16
市計	55,028	46	5	92	3,968,028	187	422	100	1,883,263	79,066	2,408	35	14	171	339
平内町	3	2	0	1	43	6	0	2	44,954	1	15	0	0	0	2
豊田町	0	0	0	1	10	4	0	1	7	0	9	0	0	0	0
今別町	1	0	0	0	5	1	2	1	16	0	4	0	0	3	1
蓬田村	1	0	0	0	8	1	4	1	4	0	3	0	0	0	0
平鏡村	1	0	0	0	6	0	3	1	2	1	1	0	0	0	0
三厩村	1	0	0	0	12	2	1	1	5	0	2	0	0	1	0
東津軽郡計	7	2	0	2	84	14	10	7	78,954	2	34	0	0	4	3
綾ヶ沢町	2	0	0	1	27	2	8	2	63	2	18	0	0	7	4
木造町	1	1	0	1	34	10	9	5	51	3	28	3	0	9	5
深浦町	3	2	0	4	38	3	1	1	54,943	4	13	0	0	2	4
森田村	0	0	0	0	5	0	1	3	10	0	4	2	0	6	1
岩崎村	2	0	1	0	10	0	1	1	8	0	7	0	0	0	1
柏村	0	0	0	0	17	1	2	0	20	0	6	0	0	2	2
稲垣村	0	1	1	0	16	0	2	0	16	0	5	0	0	1	0
車力村	0	0	1	1	12	2	1	2	0	1	3	0	0	0	2
西津軽郡計	8	4	3	7	159	18	25	14	222,943	10	84	5	0	27	19
岩木町	2	1	1	1	33	3	5	2	15	6	27	0	1	0	5
相馬村	0	0	0	0	8	0	1	3	24	0	3	0	0	0	1
西目屋村	0	0	0	0	6	1	0	0	1	0	0	0	0	0	0
中津軽郡計	2	1	1	1	47	4	6	5	40	6	30	0	1	0	6
藤崎町	1	0	0	1	28	4	10	2	19	0	27	1	0	1	0
大鰐町	0	1	0	1	38	2	3	3	22	4	22	1	0	0	2
尾上町	0	0	0	0	18	0	2	0	24	0	17	0	0	0	1
浪網町	3	0	1	3	78	5	2	4	60	4	34	1	0	2	10
平賀町	0	0	1	3	65	4	6	3	38	1,076	44	0	0	0	4
常盤村	0	0	0	0	11	3	6	1	9	0	8	0	0	1	2
田舎館村	0	1	0	0	25	0	7	0	19	0	22	0	0	2	1
碓ヶ岡村	1	0	0	0	11	0	6	1	17	1,250	6	0	0	1	0
南津軽郡	5	2	2	8	274	18	42	14	208	10,326	180	3	0	7	20

政党等の名称 保守党

民主党

整理番号	2	3	4	5	計	1	2	3	4	5	6	7	8	9	10
名簿登載者名	三沢 淳	あらい和夫	滝本やすゆき	鬼沢 慶一		あさひ俊弘	いけぐち修次	石川由美子	伊藤もとたか	太田のぶまさ	大橋 巨泉	片山みつよ	神永れい子	神本みえ子	幸田ジャーミン
板柳町	1	0	0	0	43	3	9	1	44	0	29	1	0	3	2
金木町	0	0	0	2	26	2	12	2	24	0	26	1	1	0	2
中里町	0	0	0	0	25	2	4	3	33	1	10	1	0	1	1
鶴田町	3	0	0	3	62	7	10	3	36	1,200	30	0	1	4	7
市浦村	1	0	0	0	3	0	3	0	77	0	3	0	0	0	0
小泊村	0	1	0	0	9	0	4	0	10	0	2	0	1	0	3
北津軽郡	5	1	0	5	168	14	42	9	224	2,200	100	3	3	8	15
野辺地町	3	0	0	2	38	2	10	2	51,980	0	32	2	2	4	4
七戸町	1	0	1	0	40	2	0	0	17	3	25	0	0	1	3
百石町	1	0	0	1	25	1	1	0	3	3	14	0	0	0	3
十和田湖町	0	2	0	0	24	0	1	1	21	1	15	0	0	0	0
六戸町	2	0	1	1	28	1	7	2	12	0	10	1	1	3	6
横浜町	0	0	0	0	2	1	1	1	9	0	6	0	0	0	0
上北町	0	2	0	0	22	0	3	2	8	0	9	0	0	3	0
東北町	0	0	1	0	13	0	1	0	17	0	16	0	0	0	4
天間林村	2	1	0	0	18	4	1	0	19	0	16	1	1	0	0
下田町	0	0	0	2	40	1	2	2	19	3	19	0	0	3	2
六ヶ所村	4	1	0	0	22	6	4	1	9	0	8	0	0	0	1
上北郡	13	6	3	6	272	18	31	11	185,980	10	170	4	4	14	23
川内町	0	0	0	1	14	1	0	0	30	0	11	0	0	1	2
大畑町	0	0	0	0	25	0	1	0	27	0	12	0	0	0	0
大岡町	0	1	0	0	15	0	2	0	25	0	3	1	0	0	2
東通村	1	1	0	0	26	4	3	0	19	0	8	0	0	0	2
風間浦村	1	0	0	0	7	1	2	0	3	0	2	0	0	0	3
佐井村	0	0	0	0	5	0	1	0	27	0	4	0	0	0	0
脇野沢村	0	0	0	0	4	1	0	0	16	0	3	0	1	0	0
下北郡	2	2	2	1	96	7	9	0	147	0	43	1	1	1	9
三戸町	1	0	0	0	49	5	2	1	49,959	2	26	0	0	0	1
五戸町	1	2	0	1	80	5	10	1	25	3,545	33	0	0	0	7
田子町	0	0	0	0	36	0	0	0	11	0	10	1	0	0	0
名川町	0	1	0	0	38	0	1	1	13	0	8	0	0	0	2
南郷町	2	0	0	0	16	0	1	1	10,800	0	5	0	1	0	1
階上町	0	1	0	3	42	3	2	3	7	0	16	1	0	1	2
福地村	0	0	0	0	24	2	3	1	2	1	19	0	1	2	0
南郷村	0	0	0	1	13	1	2	0	11	0	7	0	0	0	1
倉石村	0	0	0	0	10	0	0	0	3	0	5	0	0	0	0
新郷村	1	0	0	0	6	0	1	0	7	1	1	0	0	0	0
三戸郡	5	4	4	5	314	16	22	8	139,759	7,545	130	2	2	3	14
町村計	47	22	9	85	1,414	109	187	68	1,246,635	48,071	771	18	11	64	109
県計	102,023	68	14	127	5,382,028	296	609	168	3,129,899	127,137	3,179	53	25	235	448

政党等の名称 民主党

整理番号	11	12	13	14	15	16	17	18	19	20	21	22	23	24	25
名簿登載者名	佐藤 道夫	島影せい子	須藤甚一郎	高比良正司	高見 裕一	竹村 泰子	田原すみれ	ツルネ・マルティン	寺山としお	とみなが照子	にしこおり淳	ひくち恵子	ふじわら正司	前川 忠夫	村木 弥生
青森市	445,705	4,020	18	8	640	15	9	84	18	31	360	39	996,652	63	56
弘前市	237,545	1,001	5	6	197,994	15	1	54	14	9	57,087	25	203,806	17	10
八戸市	378,431	2,003	6	5,008	227	14	2	43	20	11	177	21	605,525	93	3
黒石市	25,612	1	0	0	53	0	0	9	0	2	3	2	26,923	1	2
五所川原市	26	7,058	0	1	57	2	0	6	2	31	1	1	131	6	7
十和田市	62,652	0	1	2	62	3	2	10	4	31	24	3	207,833	4	2
三沢市	27,083	1,011	0	0	16	3	0	9	1	3	12	3	233,966	7	1
むつ市	58,545	1,008	0	1	74	2	0	11	3	5	35,137	6	164,888	2	1
市計	1,262,573	17,101	30	23,008	1,326,994	54	14	226	62	123	669,224	100	2,570,563	193	82
平内町	10	0	0	0	20	1	1	2	0	1	58	1	17	1	0
蟹田町	14	0	1	0	1	0	0	0	0	0	0	0	4	0	0
今別町	8	0	0	0	2	0	0	0	0	0	0	0	6	0	0
蓬田村	2	0	0	1	2	0	0	0	0	1	1	0	5	0	0
平部村	12	0	0	0	2	0	0	1	0	38	0	0	1	0	0
三厩村	3	0	0	0	0	0	0	0	0	0	0	0	0	0	0
東津軽郡計	49	0	1	1	27	1	1	3	0	40	59	1	33	1	0
鯉ヶ沢町	15,937	1,005	1	0	16	0	0	3	0	2	3	3	11	0	0
木造町	11	0	0	0	4	1	0	1	0	2	0	2,100	13	0	0
深浦町	6	0	0	0	5	1	0	2	1	48	0	0	11	1	1
森田村	3	0	0	0	0	0	0	0	0	0	0	0	14	0	1
岩崎村	4	0	1	0	0	0	0	0	0	0	0	0	1	0	0
柏村	2	0	0	0	9	0	0	1	0	1	0	0	9	0	0
稲垣村	3	0	0	0	5	0	0	0	2	0	0	0	6	0	1
車力村	11	0	0	0	3	2	0	0	0	0	0	0	1	0	0
西津軽郡計	55,937	1,005	2	0	42	4	0	7	3	53	3	5,100	66	1	3
岩木町	12,923	0	0	0	8	0	1	3	0	2	0	1,100	24	0	0
相馬村	2	0	0	0	1	0	0	1	0	0	0	0	4	0	0
西目屋村	3	0	0	0	1	0	0	0	0	0	0	0	0	0	0
中津軽郡計	17,923	0	0	0	10	0	1	4	0	2	0	1,100	28	0	0
藤崎町	6	0	1	0	8	0	0	0	1	0	8	2	5	0	0
大鰐町	13,928	0	0	0	15	0	0	1	1	0	8	0	8,750	0	0
尾上町	5	0	0	0	7	1	0	2	0	0	2	0	8	0	1
浪岡町	11,916	0	0	1	13	0	0	9	1	10	8	2	7	1	0
平賀町	28,516	0	0	0	9	2	0	3	1	0	3	2	8	1	0
常盤村	5	0	0	0	4	0	0	0	0	1	6	0	0	0	0
田舎館村	7	0	0	0	4	0	0	1	0	1	5	2	17	1	1
稗ヶ岡村	1	0	0	0	0	0	0	0	2	0	2	1	2	0	0
南津軽郡	78,360	0	1	1	60	3	0	16	6	12	42	9	55,750	3	2

政党等の名称 民主党

整理番号	11	12	13	14	15	16	17	18	19	20	21	22	23	24	25
名簿登載者名	佐藤 道夫	島影せい子	須藤甚一郎	高比良正可	高見 裕一	竹村 泰子	田原すみれ	ツルネンマルティ	寺山としお	とみなが照子	にしこおり淳	ひぐち恵子	ふじわら正司	前川 忍夫	村木 弥生
板柳町	10,769	0	1	0	9	0	0	3	2	10	4	2,111	5	0	0
金木町	1	0	0	0	6	0	0	2	0	4	0	1	28,416	0	0
中里町	9	0	0	0	0	1	0	0	1	0	0	2	40	2	0
鶴田町	7	0	1	1	8	1	0	3	4	0	5	0	9,777	2	0
市浦村	0	0	0	0	2	0	0	1	0	0	0	0	0	0	0
小泊村	8	0	0	0	0	0	0	1	1	0	0	0	3	0	0
北津軽郡	35,769	0	2	1	25	2	0	10	8	14	9	5,111	86,193	4	0
野辺地町	9	1	1	0	44	3	0	1	1	0	16	2	73	2	1
七戸町	11,666	0	0	0	10	0	0	1	2	1	2	1	13,812	0	0
百石町	10	0	0	0	4	0	0	2	0	0	3	2	5	1	1
十和田湖町	8	0	0	0	0	0	0	1	0	12	1	0	6	0	0
六戸町	12,500	1	1	0	4	3	0	2	2	0	5	0	21	2	0
横浜町	0	0	0	0	2	0	0	0	0	0	1	0	14	0	0
北上町	20,952	1,083	0	0	2	1	0	0	0	4	7	2,166	22,916	2	0
東北町	5,333	0	0	0	1	1	0	2	0	0	7	0	57,789	0	0
天間林村	2	0	0	0	0	0	0	1	0	1	2	0	13	2	0
下田町	19,950	0	0	1	1	0	0	2	0	0	8,170	1	19	4	1
六ヶ所村	25	0	0	0	5	0	0	2	0	0	4	3	445,652	3	0
上北郡	124,401	3,083	2	1	73	8	0	14	5	18	56,170	11,166	691,169	16	3
川内町	5	0	0	0	4	1	0	0	1	0	3	2	9	0	0
大畑町	8	0	0	0	3	1	0	1	0	5	2	2	8	0	0
大間町	0	0	0	0	3	0	0	0	0	0	0	0	7	0	1
東通村	18,461	0	0	0	0	0	0	1	1	0	0	3	26,962	0	0
風間浦村	2	0	0	0	2	0	0	1	0	0	0	2	2	0	0
佐井村	5,833	0	0	0	1	0	0	0	0	0	0	2	0	0	0
藤野沢村	0	0	0	0	0	0	0	0	0	0	0	0	6	0	0
下北郡	39,294	0	0	0	13	2	0	3	2	5	5	11	58,962	0	1
三戸町	33,870	0	0	0	21	0	0	0	1	2	10	0	5	0	0
五戸町	51,272	0	0	0	4	1	0	1	2	1	14	1	15	0	0
田子町	22,956	0	0	0	0	0	0	0	1	3	1	1	14,933	1	0
名川町	8	0	0	0	1	1	0	1	5	221	0	1	8	0	0
南郷町	13	0	0	0	3	0	0	1	10	2	4	1	6	0	0
階上町	9,454	0	0	0	4	0	0	0	0	1	0	1	17	1	0
福地村	15	0	0	0	0	0	0	0	1	0	15	1	11	8	0
南郷村	4	0	0	0	3	0	0	2	1	5	0	2	5	0	0
倉石村	4	0	0	0	3	0	0	1	0	0	0	0	4	0	0
新郷村	5	0	0	0	1	0	0	1	0	1	0	0	3	2	0
三戸郡	166,552	0	0	0	40	2	0	7	21	236	44	8	88,933	12	0
町計	567,236	4,088	8	4	290	22	2	64	45	380	218,170	51,477	1,108,007	37	9
県計	1,829,809	21,189	38	27,008	1,616,994	76	16	290	107	503	887,394	151,477	3,678,570	230	91

政党等の名称

新社会党

自由連合

整理番号	民主党			新社会党			自由連合								
	26	27	28	計	1	2	3	計	1	2	3	4	5	6	7
名簿登録者名	森元美代治	津波みつよし	若林ひでき		矢田部 理	岡崎ひろみ	小森たつくに		石井 一二	野坂 昭如	和田 静夫	高橋三千綱	上草 義輝	佐藤こうぞう	戸川 昌子
青森市	22,361	452,974	56	5,285,771	162	43	54,375	259,375	69,791	83	11	31	3	11,219	21
弘前市	8,296	185	63	2,226,782	50	24	27	101	25	38	3	13	2	6,143	7
八戸市	2,224	495,863	33	3,231,090	35	18	43,076	96,076	57,647	50	10	7	1	25,296	17
黒石市	1,042	47,602	30	422,159	9	5	4,800	18,800	9,600	3	2	5	2	3,193	4
五所川原市	2,075	201	31	882,195	26	11	17,684	54,684	15,333	4	1	1	0	2	2
十和田市	2,200	82	17	878,743	16	8	8	32	10,800	11	2	5	0	21,221	4
三沢市	1,095	30	6	575,887	6	6	6	18	12	5	0	3	1	5,416	3
むつ市	1	123	6	788,897	8	6	6	20	5	6	0	4	1	4,181	2
市計	40,293	1,617,439	242	14,291,524	312	121	166,935	599,935	205,171	200	29	69	10	78,669	60
平内町	1	5	1	189,954	3	4	2	9	4	4	2	3	0	0	1
鷹巣町	0	5	0	46	3	1	3	7	1	0	1	0	0	0	0
今別町	0	3,750	1	48,750	0	1	1	2	0	1	0	0	0	0	0
薺田村	0	1	1	27	0	0	1	1	1	1	0	0	0	0	1
平館村	0	1	0	63	1	0	0	1	1	1	0	0	0	0	0
三厩村	0	4	4	23	0	0	0	0	0	0	1	1	0	0	0
東津軽郡計	1	19,750	7	397,704	7	6	7	20	7	7	4	4	0	0	2
轡ヶ沢町	4,682	6	0	172,624	2	2	7	11	3,600	1	0	5	0	0	2
木造町	0	24	1	182,100	4	2	0	6	6	1	0	3	0	0	0
深浦町	1,086	2	0	162,029	0	6	4	10	8,555	1	0	2	0	0	1
森田村	0	5	6	56	2	0	0	2	3	0	1	0	0	0	0
岩崎村	0	1	0	25	0	0	0	0	2	0	0	0	0	0	0
柏崎村	0	13	2	70	0	0	1	1	0	0	0	0	0	0	0
龍郷村	0	9	5	55	0	1	2	3	1	0	0	0	0	0	0
車力村	1,317	1	1	31,317	2	1	2	5	0	0	0	0	0	2	0
西津軽郡計	7,085	61	15	754,070	10	12	16	38	24,155	3	1	10	0	2	3
岩木町	0	9	1	126,023	1	2	7,200	10,200	5,714	2	1	2	0	0	1
相馬村	0	2	3	45	0	2	0	2	0	0	0	0	0	0	0
西目屋村	0	0	0	6	0	0	0	0	0	1	0	2	0	0	0
中津軽郡計	0	11	4	177,023	1	4	7,200	12,200	5,714	3	1	4	0	0	1
藤崎町	1,333	7	7	110,333	1	3	4	8	4	0	0	1	0	0	0
大鰐町	0	5	4	115,678	4	5	1	10	4,800	2	1	2	1	0	2
尾上町	0	6	4	80	2	2	1	5	0	1	0	1	2	0	0
浪岡町	1,125	24	11	222,041	8	2	4	14	2,285	2	0	6	0	0	1
平賀町	0	12	11	180,592	0	5	5,333	10,333	5,714	3	0	1	0	1,096	2
常盤村	1,100	5	6	58,100	1	0	1,250	2,250	0	0	0	0	0	1	1
田舎館村	0	13	10	113	2	0	3	5	0	0	0	0	0	0	0
碓ヶ野村	0	0	0	40,250	0	0	1	1	2	1	0	1	0	0	0
南津軽町	3,558	72	53	919,994	18	17	20,583	55,583	18,799	9	1	12	3	2,096	6

政党等の名称 民主党

新社会党

自由連合

整理番号	26		27		28		計	1	2	3	計	1	2	3	4	5	6	7
	名簿登録者名	森元美代治	柳沢みつよし	若林ひでき	矢田部 理	西崎ひろみ												
板柳町	0	12,857	7	158,737	5	1	8	3,200	6	4	0	0	0	0	0	0	0	1
金木町	1,380	12	2	127,796	0	3	4	6	2	1	0	0	0	0	0	0	0	0
中里町	1	4	2	118	2	5	7	2,500	1	4	0	0	0	0	0	0	1	0
鶴田町	4,398	21	6	172,375	7	4	13	6,857	1	0	0	0	0	0	0	0	1	2
市浦村	0	0	0	86	2	0	2	0	0	0	0	0	0	0	0	0	0	0
小泊村	1,109	1	0	35,109	0	0	0	0	0	0	0	0	0	0	0	0	0	0
北津軽郡	7,887	50,857	17	698,017	16	13	34	18,557	10	9	0	0	0	0	0	0	2	3
野辺地町	1	19	1	284,980	5	4	10	1,333	6	1	0	0	0	0	0	0	0	0
七戸町	0	8	11	112,478	5	1	11,833	2,666	3	2	0	0	0	0	0	0	0	0
石田町	0	19	1	73	2	3	5	1	0	2	0	0	0	0	0	0	0	2
十和田湖町	1	5	6	79	2	1	5	1	0	1	0	0	0	0	0	0	4	0
六戸町	0	17	3	116,500	0	0	1	1	0	2	0	0	0	0	0	0	0	0
横浜町	0	4	0	39	2	0	2	0	0	0	0	0	0	0	0	0	0	1
上北町	0	9	1	98,117	3	5	12	3	1	0	0	0	0	0	0	0	0	0
北北町	0	9	1	122,122	2	2	4	2	0	0	0	0	0	1	0	0	1,333	0
東間林村	0	7	2	72	3	2	5	1	0	0	0	0	0	1	0	0	0	0
下田町	0	18	2	128,120	0	0	3	1	3	0	0	0	0	0	0	0	0	0
六ヶ所村	0	0	5	521,652	1	3	5	3	2	1	0	0	0	0	0	0	0	1
上北郡	2	115	33	1,646,969	25	21	63,833	16,999	15	10	0	0	0	0	0	0	5,333	5
川内町	2,459	10	3	85,459	1	1	5,333	2	0	0	0	0	0	0	0	0	0	1
大畑町	0	17	2	89	0	0	1	0	0	1	0	0	0	0	0	0	0	0
大岡村	1,142	1	0	46,142	1	0	1	0	0	0	0	0	0	1	0	0	0	0
東通村	0	2	3	91,423	0	2	5	2	1	1	0	0	0	1	0	0	1,538	1
風間浦村	0	1	0	21	0	0	1	1	0	0	0	0	0	0	0	0	0	0
佐井村	2,687	3	0	46,520	0	0	0	2	0	0	0	0	0	0	0	0	0	0
佐野沢村	0	3	0	30	0	0	2	1	1	0	0	0	0	0	0	0	0	0
下北郡	6,288	37	8	409,544	2	3	15,333	7	2	3	0	0	0	0	0	0	1,538	2
三戸町	0	9	0	168,829	2	1	3	3	3	0	0	0	0	0	0	0	0	1
五戸町	0	25	2	201,817	1	3	7	5,714	1	0	0	0	0	1	0	0	6,545	1
田子町	0	6	0	72,889	0	1	1	1,500	0	2	0	0	0	2	0	0	0	0
名川町	0	6	1	278	1	1	2	3	0	0	0	0	0	0	0	0	0	2
南部町	0	2	1	62,800	1	1	2	2	1	0	0	0	0	0	0	0	0	0
陸奥町	22,461	19	0	109,915	1	1	3	4	1	0	0	0	0	0	0	0	3,545	0
陸奥町	1	17	0	100	2	0	3	1	1	1	0	0	0	0	0	0	0	0
陸奥町	2,326	6	0	52,326	0	2	3,500	1	0	1	0	0	0	1	0	0	0	1
倉石村	0	1	0	21	0	0	0	0	0	0	0	0	0	0	0	0	0	0
新郷村	0	0	0	23	0	0	0	0	0	0	0	0	0	0	0	0	0	0
三戸郡	25,787	91	4	1,090,576	8	10	24,500	21,214	7	4	0	0	0	0	0	0	10,090	5
町計	53,605	457,607	141	6,093,897	87	86	263,449	119,438	56	56	9	3	3	56	23,057	27	23,057	27
県計	93,898	2,075,046	383	20,385,421	399	207	863,384	324,609	256	125	38	13	13	101,726	101,726	87	101,726	87

政党等の名称 自由連合

整理番号	8	9	10	11	12	13	14	15	16	17	18	19	20	21	22
名簿記載者名	江藤 慎一	畑中 かず	月亭 可朝	わたなべえみ	金城ヒロシ	佐山サトル	高野よしひろ	相良じゅいち	中平 まみ	嵐	玉元 一夫	小林 則子	高 信太郎	川島みのる	畑田祐美子
青森市	0	5	5	22,469	1	115	5	0	4	18	5	3,200	0	3	7
弘前市	1	0	2	11,302	2	59	5	0	4,363	11	1	0	0	0	3
八戸市	3	3	6	19,492	2	68	5	1	4	8	2	1	1	2	3
黒石市	0	0	1	3,065	1	20	0	0	2	0	2	0	0	1	0
五所原市	0	0	0	2,065	0	18	0	0	2	4	0	1,222	0	0	0
十三和	2	1	0	7,159	0	17	0	0	0	5	1	0	0	0	2
三沢市	0	0	1	3,163	3	23	0	1	0	7	0	0	2	0	0
むつ市	1	0	1	1,051	1	16	1	0	1	5	0	0	1	1	1
市計	7	9	16	69,766	10	336	16	2	17,363	58	11	5,422	4	7	16
平内町	0	0	0	2,217	0	5	0	1	1	0	0	0	0	0	0
蟹田町	0	0	0	1,140	0	0	0	0	0	0	0	0	0	0	0
今別町	0	0	0	0	0	0	0	0	0	0	0	0	0	0	0
蓮田村	0	0	0	0	0	2	0	0	0	0	0	0	0	0	0
平鎗村	0	0	0	0	0	0	0	0	0	0	0	0	0	0	0
三厩村	0	0	0	0	0	0	0	0	0	0	0	0	0	0	0
東津軽郡計	0	0	0	3,357	0	7	0	1	1	0	0	0	0	0	0
鯨ヶ沢町	0	0	0	1,071	0	4	2	0	0	0	0	0	0	0	0
木造町	0	0	0	1,055	0	7	0	0	0	3	0	1	0	0	0
深浦町	0	0	0	2,189	0	9	0	0	0	1	0	2	0	0	0
森田村	0	0	0	0	0	0	0	0	0	0	0	0	0	0	1
岩崎村	0	0	0	0	0	1	0	0	0	0	0	0	0	0	0
柏崎村	0	0	0	0	0	4	0	0	0	0	0	0	0	0	0
稲垣村	0	0	0	0	0	3	0	0	0	0	0	0	0	0	0
車力村	0	0	0	1,080	0	6	0	1	0	0	0	0	0	0	0
西津軽郡計	0	0	0	5,395	0	34	2	1	0	4	0	3	0	1	1
岩木町	1	1	1	2,127	1	0	1	0	0	3	0	2,250	0	0	0
相馬村	0	0	0	0	0	0	1	0	0	0	0	0	0	1	0
西目屋村	0	0	0	0	0	0	0	0	0	0	0	0	0	0	0
中津軽郡計	1	1	1	2,127	1	0	2	0	0	3	0	2,250	0	1	0
藤崎町	0	1	0	0	0	2	1	0	0	1	0	0	0	0	0
大鰐町	0	0	0	2,185	0	5	1	0	0	0	1	0	0	0	0
尻上町	1	0	1	0	0	3	1	0	0	1	0	0	1	0	0
浪岡町	0	0	0	1,034	1	4	0	0	0	3	0	0	0	1	1
平賀町	0	0	0	1,055	1	6	0	0	1	2	0	0	0	0	0
常盤村	0	0	0	0	0	1	0	0	0	0	0	0	0	0	0
田舎村	0	0	0	0	0	1	0	0	0	1	1	0	0	0	0
鹿ヶ谷村	0	0	0	0	0	0	1	0	0	0	0	0	0	0	0
南津軽郡計	1	1	1	4,274	2	22	4	0	1	8	2	0	1	1	1

政党等の名称 自由連合

整理番号	8	9	10	11	12	13	14	15	16	17	18	19	20	21	22
名簿登録者名	江藤 慎一	畑中 かず	月亭 可朝	わたなべえみ	金城ヒロシ	佐山サトル	高野よしひろ	相良じゅいち	中平 まみ	嵐	玉元 一夫	小林 則子	高 信太郎	川島みのる	堀田祐美子
板柳町	0	0	0	0	0	4	0	0	0	2	0	0	0	0	0
金木町	0	0	0	4	0	2	0	0	0	1	0	1	0	0	0
中里町	0	1	0	0	0	2	0	0	0	0	0	0	0	1	0
鶴田町	0	0	0	3.278	0	5	0	1	0	2	0	0	0	0	0
市浦村	0	0	0	0	0	1	0	0	0	0	0	0	0	0	0
小泊村	0	0	0	0	0	1	0	0	0	0	0	0	0	0	1
北津軽郡	0	1	0	7.278	0	15	0	1	0	5	0	1	0	1	1
野辺地町	0	0	0	1.043	0	10	0	0	0	0	0	0	0	0	0
七戸町	0	1	0	0	0	4	1	0	1	0	0	0	1	0	0
石田町	0	0	0	0	0	0	0	0	0	0	0	2	0	0	0
十和田湖町	0	0	0	0	0	0	0	1	0	0	0	0	0	0	0
六戸町	0	0	0	0	1	2	0	0	0	3	0	0	1	1	0
横浜町	0	0	0	1.089	0	1	0	0	0	0	0	0	0	0	0
北上町	0	0	0	0	0	3	1	0	0	0	1	0	0	1	0
東北町	0	1	0	1.101	0	3	0	0	0	0	0	0	0	0	0
天間林村	0	0	1	0	0	1	0	0	0	0	1	0	0	0	0
下田町	0	1	0	0	0	1	0	0	0	3	0	0	0	0	0
六ヶ所村	0	0	0	3.166	1	1	0	0	0	0	0	0	2	0	0
上北郡	0	3	1	6.399	2	25	2	1	1	6	2	2	4	2	0
川内町	0	1	0	0	0	0	0	0	1	0	0	0	2	0	0
大畑町	0	0	1	0	0	0	0	0	0	1	0	0	0	0	0
大間町	0	0	0	0	0	2	0	0	0	1	0	0	0	0	0
大東町	0	0	1	4.538	0	4	1	0	0	1	1	0	0	1	0
風間浦村	0	0	0	0	0	0	0	0	0	0	0	0	0	0	0
佐井村	0	0	0	1.068	0	2	0	0	0	0	0	0	0	0	0
脇野沢村	0	0	0	0	0	2	0	0	0	0	0	0	0	0	0
下北郡	0	1	2	5.606	0	10	1	0	1	3	1	0	2	1	0
三戸町	0	0	0	0	0	6	0	0	0	0	0	0	0	0	0
五戸町	0	0	0	1.025	0	4	1	0	1	0	0	0	1	0	0
田子町	0	0	0	1.079	0	3	0	0	0	1	0	0	0	1	0
名川町	0	0	0	0	0	2	0	0	0	0	0	0	0	0	0
南都町	0	0	0	0	0	0	0	0	0	0	0	1	1	0	0
階上町	0	0	0	1.040	0	6	0	0	0	2	0	0	0	0	0
福地村	0	0	0	0	0	4	0	0	0	0	0	0	0	0	1
南郷村	0	0	0	1.049	0	5	0	0	0	0	0	0	0	0	0
倉石村	0	0	0	0	0	0	0	0	0	0	0	0	0	0	0
新郷村	0	0	0	0	0	1	0	0	0	0	0	1	0	0	0
三戸郡	0	0	0	4.193	0	31	1	0	1	3	0	2	2	1	1
町村計	2	7	5	38.629	5	144	12	4	5	32	5	10.250	9	8	4
県計	9	16	21	108.395	15	480	28	6	22.363	90	16	15.672	13	15	20

政党等の名称自由連合

整理番号	23	24	25	26	27	28	29	30	31	32	33	34	35	36	37
名簿登録者名	古川のぼる	佐々木ふみお	荒勢	田中よしこ	千葉マリア	若井 ぼん	梅木つねあき	ドクター・中野	渡辺 文学	秀島 一生	岸野まさみ	菅原 研治	山本 清	杉山ひでお	山下 典子
青森市	8	25	6	29,250	10	2	11	101	19,532	0	4	0	6,260	2	2
弘前市	0	16	1	9,375	8	0	1	45	6,210	0	3	1,119	4,210	0	4
八戸市	2	110	2	7,857	8	0	3	71	14,456	0	4	0	7,137	0	1
黒石市	0	0	0	1	3	0	0	14	2,060	0	0	0	1	1	0
五所川原市	0	2	6	6	2	0	0	9	1,039	0	0	0	0	0	1
十和田市	0	427	0	4,200	0	1	4	11	8,223	0	2	0	1	0	2
三沢市	0	36	0	3	7	0	0	25	3,213	1	0	0	1,133	1	0
むつ市	2	5	0	2	1	0	0	6	4,246	0	0	0	1,083	2	1
市計	12	621	15	62,682	39	3	19	282	58,979	1	13	1,119	21,823	6	11
平内町	0	0	0	0	2	0	0	1	1,138	0	0	0	0	0	0
豊田町	1	1	0	0	0	0	0	0	0	0	0	0	0	0	0
今別町	0	0	0	0	0	0	0	0	0	0	0	0	0	0	1
達田村	0	0	0	0	0	0	0	2	0	0	0	0	0	0	0
平鑑村	0	0	0	0	0	0	0	1	1,173	0	0	0	0	0	0
三厩村	0	0	0	0	0	0	0	0	1,034	0	0	0	0	0	0
東津軽郡計	1	1	0	0	2	0	0	4	3,345	0	0	0	0	0	1
鎌ヶ沢町	2	5	1	2	0	0	0	3	2,187	0	3	0	0	0	0
木造町	0	0	2	2	0	0	0	3	2,143	0	0	0	0	1	0
深浦町	1	0	0	2	0	0	0	2	25,313	0	0	0	0	0	0
森田村	0	0	0	1	0	0	0	1	1,076	0	0	0	2	1	0
岩崎村	0	0	0	0	0	0	0	2	2,178	0	0	0	0	0	0
柏村	0	0	0	0	0	0	0	3	0	0	0	0	0	0	0
綿垣村	0	0	0	1	0	0	0	2	0	0	0	0	0	0	0
車力村	0	0	0	0	0	0	0	7	0	0	0	0	0	0	0
西津軽郡計	3	5	3	8	0	0	0	23	32,897	0	3	0	2	2	0
岩木町	0	0	1	0	1	0	0	3	6,425	0	1	0	0	0	2
相馬村	0	0	0	0	1	0	0	2	0	0	0	0	0	0	0
西目屋村	0	0	0	0	0	0	0	0	0	0	0	0	0	0	0
中津軽郡計	0	0	1	0	2	0	0	5	6,425	0	1	0	0	0	2
藤崎町	0	0	0	0	0	0	0	4	0	0	0	0	0	0	0
大鰐町	0	0	0	2	0	0	0	4	3,346	0	0	0	0	0	0
尾上町	1	1	0	0	1	0	0	2	0	0	0	0	0	0	0
浪岡町	0	0	0	1	0	0	0	4	0	0	0	0	1	0	0
平賀町	1	1	0	0	3	0	0	6	0	0	0	0	0	0	0
常盤村	0	1	0	0	0	0	0	0	0	0	0	0	0	0	0
田舎館村	0	0	0	0	2	0	0	0	0	0	0	0	6	0	0
藍ヶ岡村	0	0	0	0	0	0	0	0	0	0	0	0	0	0	0
南津軽郡計	2	3	0	3	6	0	0	20	3,346	0	0	0	7	0	0

政党等の名称 自由連合

整理番号	23	24	25	26	27	28	29	30	31	32	33	34	35	36	37
名簿記載者名	古川のぼる	佐々木ふみお	荒勢	田中よしこ	千葉マリア	若井 ぼん	梅木つねあき	ドクター・中堅	渡辺 文学	秀島 一生	岸野まさみ	菅原 研治	山本 清	杉山ひでお	山下 典子
板柳町	0	0	1	1,500	0	0	0	2	2,120	0	0	0	1,047	1	0
金木町	1	0	0	1	1	0	0	3	0	0	0	0	1	0	2
中里町	0	0	0	0	0	0	0	1	1,139	0	0	0	0	0	0
鶴田町	0	1	2	1	0	0	0	4	2,209	0	0	0	0	0	0
市浦村	0	0	0	0	0	0	0	0	0	0	0	0	0	0	1
小泊村	0	0	0	0	0	0	0	0	0	0	0	0	0	1	0
北津軽郡	1	1	3	3,500	1	0	0	10	5,488	0	0	0	2,047	2	3
野辺地町	0	9	0	0	0	0	0	3	2,106	0	0	0	0	0	0
七戸町	0	19	0	3	0	0	0	2	0	0	0	0	1	0	0
百石町	0	9	0	1	0	0	0	0	0	0	0	0	0	0	0
十和田湖町	0	5	0	0	0	0	0	1	0	0	0	0	0	0	1
六戸町	0	68	0	2	0	0	0	4	0	0	0	0	0	1	1
横浜町	0	0	0	4	0	0	0	0	2,216	0	0	0	1	3,750	0
上北町	1	12	0	0	1	0	0	0	2,161	0	0	0	0	0	0
東北町	0	0	1	0	0	0	0	2	0	0	0	0	1,666	0	0
東下町	0	3	0	0	0	0	0	1	0	0	0	0	0	0	0
天間林村	0	67	0	1	2	0	0	7	1,055	0	0	0	0	0	1
下ヶ所村	3	3	0	0	0	0	0	3	1,083	0	0	0	1	1	1
上北郡	4	195	1	11	3	0	0	23	8,621	0	0	0	4,666	5,750	4
川内町	0	0	0	1	0	0	0	2	1,163	0	0	0	0	1	1
大畑町	0	0	0	0	0	0	0	1	0	0	0	0	1	0	0
大間町	0	1	1	0	0	0	0	0	0	0	0	0	0	0	0
東通村	0	0	0	0	0	0	0	0	1,154	0	0	0	0	0	0
風間浦村	0	0	0	0	0	0	0	0	0	0	0	0	0	0	0
佐井村	0	0	0	0	0	0	0	0	0	0	0	0	0	0	0
野尻村	0	0	0	0	0	0	0	0	0	0	0	0	0	0	0
下北郡	0	1	1	1	0	0	0	3	2,317	0	0	0	1	1	1
三戸町	0	2	0	1	1	0	0	4	0	0	0	0	0	0	0
五戸町	0	10	0	0	0	0	0	0	0	0	0	0	1	0	0
子川町	0	2	0	3	0	0	0	3	0	0	0	0	0	0	0
名川町	0	0	0	2	0	0	0	4	0	0	0	0	2	1	1
南郷町	0	0	0	1	0	0	0	2	1,066	0	0	0	0	0	0
階上町	0	2	0	0	0	0	0	4	3,141	0	0	0	0	0	0
福地村	0	0	0	0	1	0	0	1	0	0	0	0	0	0	0
南郷村	0	0	0	3	0	0	0	1	0	0	0	1	0	0	0
倉石村	0	2	1	0	0	0	0	1	1,085	0	0	0	0	0	0
新郷村	0	2	0	0	0	0	0	0	0	0	0	0	0	0	0
三戸郡	0	20	1	10	2	0	0	20	5,292	0	0	1	3	1	1
町村計	11	226	10	36,500	16	0	0	108	67,711	0	4	1	19,713	11,750	12
県計	23	847	25	99,182	55	3	19	390	126,690	1	17	2,119	41,536	17,750	23

政党等の名称 自由連合

公明党

整理番号	38	39	40	41	42	43	44	45	46	47	計	1	2	3	4
名簿記載者名	藤林 繁陽	井上むつき	中田三四郎	もちだ哲也	東 良平	加藤しようき	羽柴誠三秀吉	中島ゆういち	大久保カオル	加藤 元		渡辺たかお	加藤しゅういち	魚住給一郎	遠山 清彦
青森市	0	6,279	2	1	0	3,059	548	4,154	2	16,316	1,232,529	10,418,997	80,564	149,216	294
弘前市	0	2,071	0	1	0	2,140	307	1,011	2	4,281	612,225	5,072,486	67,436	84,915	191
八戸市	0	2,285	0	0	1	1,047	80	1,027	2	6,285	620,529	7,975,049	78,571	89,612	165
黒石市	0	1	0	2	0	0	101	0	0	0	184,918	1,276,873	14	24	39
五所川原市	0	0	0	0	1	0	212	0	1	2	295,659	1,435,894	11	31,574	49
十和田市	0	0	0	0	0	0	43	0	1	4,363	597,966	2,555,616	18,545	16,551	70
三沢市	0	0	1	1	0	1,100	29	0	2	15,400	196,425	1,648,622	16,500	10,322	35
むつ市	0	1,333	0	0	0	1	50	1	1	8	138,894	1,442,701	17	19,513	40
市計	0	12,968	3	5	2	8,346	1,370	7,192	11	56,645	3,879,145	31,826,238	303,616	425,703	863
平内町	0	0	0	1	0	0	32	2,181	0	0	62,536	478,642	10	8,842	26
郷田町	0	0	0	0	0	0	13	0	0	1	19,140	225,859	0	1	3
今別町	0	0	1	2	0	0	5	0	1	3	14	197	4	5	5
蓮田村	0	0	0	0	0	0	7	0	0	0	14	170	0	1	0
平瀬村	0	0	0	0	0	0	11	0	0	0	15,173	72,825	1	1	0
三好村	0	0	0	0	0	0	2	0	0	0	5,034	238,965	0	2	3
東津軽郡計	0	0	1	3	0	0	70	2,181	1	4	129,883	1,383,291	15	18,842	37
鯉ヶ沢町	0	0	0	0	1	0	36	0	0	0	73,858	392,739	4	9,391	16
木造町	0	0	0	0	0	0	63	1	1	2	99,198	650,799	5	27,127	18
深浦町	0	0	1	0	0	0	30	0	0	1,125	89,182	344,496	7,875	11,363	12
森田村	0	0	0	0	0	0	17	0	0	2	30,076	97,923	0	6	5
岩崎村	0	0	0	0	0	0	12	0	0	0	19,178	289,820	8	1	6
柏崎村	0	0	1	2	0	0	16	0	1	3	31	108	3	3	2
稲垣村	0	0	0	0	0	0	70	1	1	0	79	250	2	4,444	8
草力村	0	0	0	0	0	0	52	0	0	0	69,080	187,919	2	6	5
西津軽郡計	0	0	2	2	1	0	296	2	3	8,125	490,572	2,321,696	31,875	68,325	72
岩木町	0	0	0	0	0	0	28	0	0	1	67,516	443,445	2	7,500	13
相馬村	0	0	0	1	0	0	2	1	0	0	9	91	1	1,066	7
西目屋村	0	0	0	1	0	0	2	0	0	0	6	155	0	2	3
中津軽郡計	0	0	0	2	0	0	32	1	0	1	82,516	689,445	3	10,566	23
藤崎町	0	0	0	0	0	0	27	0	0	0	41	312	0	1,090	8
大野町	0	0	0	0	0	0	31	0	0	0	62,331	679,466	10	12,400	9
尾上町	0	0	0	1	0	0	22	0	0	0	40	202	4	10,285	8
浪岡町	0	0	0	0	0	0	52	0	0	2,200	82,519	864,965	8,800	4,347	15
平賀町	0	0	0	0	0	0	43	0	1	1,111	79,976	791,944	8,888	13,565	13
常盤村	0	0	0	0	0	0	13	1	0	0	18	204	5	5	11
田舎村	0	2	1	0	1	0	24	0	0	4	43	332	0	4	10
綾ヶ崎村	0	0	1	0	0	0	1	0	0	0	7	117	2	1,200	4
南津軽郡	0	2	2	1	1	0	213	1	1	7,311	373,825	3,503,375	38,688	51,887	78

政党等の名称 自由連合

公明党

整理番号	38	39	40	41	42	43	44	45	46	47	計	1	2	3	4
名簿記載者名	藤林 繁昭	井上むつき	中田三四郎	もちだ哲也	東 良平	加藤しよき	羽柴誠三秀吉	中島ゆういち	大久保カオル	加藤 元		渡辺たかお	加藤しゆいち	魚住裕一郎	遠山 清彦
板柳町	0	0	0	0	0	0	52	0	1	0	81,867	490,878	5	9,658	20
金木町	0	0	0	0	0	0	576	0	0	0	602	304	8	7,250	20
中里町	0	0	0	1	0	0	151	0	0	3	169,639	284,860	9	5,306	12
橋田町	0	0	0	0	0	0	40	0	1	0	73,344	446,510	9	35,619	18
市浦村	0	0	0	0	0	0	26	0	0	1	29	36	7	3,600	1
小泊村	0	0	0	0	0	0	16	0	0	0	19	147	0	8,750	1
北津軽郡	0	0	0	1	0	0	861	0	2	4	974,850	1,709,248	38	70,183	72
野辺地町	0	0	0	0	0	0	24	0	0	0	57,482	507,849	12	8	16
七戸町	0	2	0	0	0	0	10	0	0	0	52,666	508	2	2,416	10
百石町	0	0	0	0	0	0	6	0	0	3	26	318	2	9	6
十和田湖町	0	0	0	0	0	0	3	0	0	0	17	401	2	4	6
六戸町	0	0	1	0	0	0	7	0	2	2,222	99,222	397	7,777	7	15
横浜町	0	0	0	1	0	0	10	0	2	0	27,055	231,693	6	0	10
上北町	0	0	0	0	0	0	2	0	0	0	28,161	304,837	2	6	6
北北町	0	0	0	0	0	0	15	0	1	4,571	35,671	451,898	3,428	3	16
東岡村	0	0	0	0	0	0	9	0	0	0	20	238	7	4,666	5
天下町	0	0	0	0	0	2	1	0	3	8	107,197	506,943	6,857	7,200	13
六ヶ所村	0	0	1	0	0	0	4	0	1	7,200	40,449	229,748	4,800	5,588	8
上北郡	0	2	2	1	0	3,142	98	0	9	24,993	510,903	4,089,988	55,862	56,870	111
川内町	0	0	1	2	0	0	5	0	2	7,500	30,663	276,836	1,500	4	7
大畑町	0	0	0	0	0	0	18	0	0	0	23	197	5	5,937	10
大間町	0	0	0	0	0	0	15	0	0	1	22	435	2	6,333	5
東通村	0	0	0	0	0	0	8	0	0	1	30,230	389,306	4	3,600	6
風間浦村	0	0	0	0	0	0	6	0	0	0	6	101	1	1,166	3
佐井村	0	0	0	0	0	0	1	0	2	2	10,068	61,931	2	2,210	1
野沢村	0	0	1	0	0	0	1	0	0	0	6	174	1	1	0
下北郡	0	0	2	2	0	0	54	0	4	11,500	127,961	1,635,073	16,500	24,246	32
三戸町	0	0	0	0	0	1	5	0	0	0	27	319	12	4	29
五戸町	0	0	0	0	0	0	9	1,076	1	0	45,360	358,974	6	12	24
田子町	0	0	0	0	0	0	3	0	0	0	20,579	298,920	3	2,222	12
名川町	0	0	0	0	0	0	2	0	2	0	21	266	4	7,318	7
南郷町	0	0	0	0	0	0	1	0	0	0	10,066	174,932	6	5	3
階上町	0	0	0	0	1	0	1	0	0	0	28,726	571,818	1	6	13
福地村	0	0	0	0	0	0	5	0	1	0	15	181	3	2	9
福南村	0	0	0	0	0	0	1	0	0	0	16,049	148,950	0	5,357	7
倉石村	0	0	0	0	0	0	1	0	0	1	7,085	74,913	2	1	5
新郷村	0	0	0	0	0	0	4	0	0	0	8	197	0	1,043	4
三戸郡	0	0	0	0	1	1	32	1,076	4	1	198,865	2,591,507	37	45,940	113
町村計	0	4	9	12	3	4,142	1,656	7,257	24	61,929	2,889,376	17,923,603	235,925	346,859	538
県計	0	16,968	12	17	5	12,488	3,026	14,449	35	118,574	6,768,521	49,749,841	539,541	772,562	1,421

整理番号	5	6	7	8	9	10	11	12	13	14	15	16	17	計	1
名簿記載者名	草川 昭三	山本がなえ	福本じゅんいち	こば健太郎	中山とも子	平田みちのり	伊藤日出夫	おおくら由美	小林れいこ	中川 京子	石渡由美子	江藤麻仁右衛門	茶澤津八重太夫		有村はこ
青森市	38	41,739	15	13	28	6	1,019	4	13,866	11	0	2	6	11,122,401	331,203
弘前市	43	27,368	8	10	14	6	3,063	1	6,222	6	0	1	1	5,542,490	158,994
八戸市	32	39,764	11	12	21	1	7,243	2	5	9	0	2	3	8,453,239	1,857,965
黒石市	7	1	2	6	3	0	1,009	0	1	0	0	0	0	1,374,882	32,888
五所川原市	10	10,636	3	1	4	1	1,023	0	2,444	4	1	1	1	1,567,571	63,907
十和田市	12	8	3	2	1	0	1,059	1	3,857	4	0	0	0	2,696,628	385,968
三沢市	1	14,733	2	10	2	0	1,101	2	1	3	0	0	0	1,747,278	61,967
むつ市	8	7,583	3	13	1	1	1,068	0	1,250	1	0	0	0	1,556,115	53
市計	151	150,823	47	67	74	15	16,585	10	34,639	38	1	6	11	34,060,604	2,945,892
平内町	5	0	0	4	1	0	1,045	0	0	2	0	0	1	537,529	31,875
蟹田町	0	0	0	0	0	0	0	0	0	1	0	0	0	230,859	2
今別町	1	0	0	0	1	0	0	0	2	1	0	0	0	216	2
蓮田村	1	2	0	0	2	0	0	0	0	0	0	0	0	176	3
平鎮村	0	0	0	0	1	2	0	0	1	0	0	0	0	78,825	0
三蔵村	3	1	1	0	2	0	0	0	0	0	0	0	0	250,965	2
東津軽郡計	10	3	1	4	7	2	1,045	0	3	4	0	0	1	1,490,178	40,875
妙ヶ沢町	1	6,500	1	0	1	0	0	0	1	0	0	0	0	432,630	18
木造町	5	3,692	3	1	1,083	1	0	0	0	0	0	0	0	715,701	35
深浦町	0	4,800	0	0	2	0	1,056	0	1	1	0	0	0	385,590	14,736
森田村	0	1	0	0	0	0	0	0	0	0	0	0	0	109,923	15
岩崎村	0	0	0	0	0	0	0	0	1	1	0	0	0	306,820	6
柏崎村	2	0	0	2	1	0	0	1	0	0	0	0	0	122	6
稲垣村	0	4	0	0	1	0	0	0	0	0	0	0	0	269,444	11
車力村	2	0	0	0	0	0	0	0	0	0	0	0	0	202,919	9
西津軽郡計	10	19,992	4	3	6,083	1	1,056	1	3	2	0	0	0	2,545,027	114,736
岩木町	2	2,750	1	0	0	0	2	0	2,250	1	0	0	2	478,945	10
相馬村	0	0	0	0	0	0	0	0	0	1	0	0	0	101,066	2
西目屋村	0	0	0	0	1	0	0	0	0	0	0	0	0	161	2
中津軽郡計	2	2,750	1	0	1	0	2	0	2,250	2	0	0	2	741,011	14
藤崎町	2	10,058	0	1	2	0	0	1	0	0	0	0	0	337,148	7
大鰐町	2	3,428	0	1	1	0	0	0	0	0	0	0	0	718,294	12
尾上町	1	1	1	0	1	0	0	1	0	1	0	0	0	230,285	3,600
阿賀町	1	1	0	0	1	0	0	0	0	0	0	0	0	896,112	23
平賀町	5	3	0	1	0	0	0	0	0	1	0	0	0	837,397	24
常盤村	1	2	3	0	1	0	0	1	0	0	0	0	0	233	5
田舎館村	1	1	0	0	2	1	0	0	2	0	0	0	0	353	5
碓ヶ岡村	1	0	2	0	0	0	0	0	0	0	0	0	0	127,200	2
南津軽郡	14	21,486	6	3	8	1	0	3	2	2	0	0	0	3,732,436	81,600

政党等の名称 公明党

自由民主党

整理番号	5	6	7	8	9	10	11	12	13	14	15	16	17	計	1
名簿登録者名	草川 昭三	山本かなえ	梅本じゅんいち	こば健太郎	中山とも子	平田みちのり	伊藤日出夫	おおくら由美	小林れいこ	中川 京子	石渡由美子	江藤誠二と藤門 常雄	津八重太夫		有村はるこ
板柳町	1	7,333	0	1	2	0	0	0	1,500	0	1	0	0	539,369	20
金木町	6	1	0	1	3	0	0	1	0	2	0	0	0	353,250	11
中里町	0	3,500	0	2	1	1	0	0	0	0	0	0	0	318,666	14,733
中鶴町	4	3	0	0	3	1	0	0	1,333	1	0	0	0	522,462	29
市浦村	0	0	0	0	0	0	0	0	0	0	0	0	0	47,600	2
小泊村	2	0	1	0	1	0	0	0	0	0	0	0	0	160,750	1
北津軽郡	13	14,833	1	4	10	2	0	1	2,833	3	1	0	0	1,942,097	77,733
野辺地町	8	2,571	0	0	2	0	1,019	0	0	0	0	0	1	558,439	18
七戸町	4	1	0	0	2	0	0	0	0	0	0	0	0	524,416	31
百石町	2	2	0	0	2	0	0	0	0	0	0	0	0	341	26
十和田湖町	0	1	0	0	0	0	0	0	1	2	0	0	0	417	19
六戸町	0	0	0	0	2	0	0	0	3	0	0	0	0	431,777	32,903
横浜町	1	1	0	0	2	0	0	0	0	1	0	0	0	252,693	9
北上町	6	0	2	0	1	0	0	2	0	0	0	1	0	330,837	25
東北町	0	1,666	2	0	0	0	0	0	0	0	0	0	0	477,992	3
天間林村	0	1	0	1	0	0	0	0	2	1	0	0	0	259,666	20
下田町	2	4,200	2	2	1	0	0	0	0	0	0	0	0	545,200	39
六ヶ所村	1	3	1	1	1	1	0	1	0	0	0	0	0	257,136	21,954
上北郡	24	17,437	7	4	13	1	1,019	3	6	4	0	1	1	4,398,156	244,857
川内町	0	0	0	0	1	0	0	0	2,666	0	0	0	0	293,002	9
大畑町	1	2	0	0	0	0	0	0	1	0	0	0	0	221,937	11
大間町	0	0	1	0	0	0	0	0	0	0	0	0	0	449,833	13
東通村	3	1,222	1	0	1	1	0	0	1	1	0	0	0	412,128	17
風間浦村	0	0	0	0	0	0	0	0	0	0	0	0	0	106,166	25
佐井村	0	3	0	0	0	0	0	1	0	0	0	0	0	71,141	3
藤野沢村	0	1	0	0	0	0	0	0	0	0	0	0	0	177	3
下北郡	4	7,222	2	0	2	1	0	1	4,666	1	0	0	0	1,730,707	81
三戸町	4	0	0	0	0	0	0	0	0	1	0	0	0	369	44
五戸町	5	0	3	0	1	2	0	1	1	0	0	0	0	413,974	120,950
田子町	1	1,500	0	0	1	0	0	0	0	0	0	0	0	319,642	24
名川町	1	0	0	0	0	0	0	0	2	0	0	0	0	287,318	89
南部町	0	1	0	1	0	0	1,200	0	1	0	0	0	0	193,132	36
瞻上町	2	2	0	1	1	1	0	0	1	1	0	0	0	599,818	53
福地村	0	2	0	0	2	0	0	0	0	1	0	0	0	200	68
南郷村	0	0	0	1	0	0	0	0	0	0	0	0	0	162,307	52
倉石村	0	0	1	0	0	0	0	0	0	0	0	0	0	83,913	42
新郷村	0	0	0	0	0	0	0	1	0	0	0	0	0	203,043	50
三戸郡	13	6,500	4	3	5	3	1,200	2	5	2	0	0	0	2,832,147	578,950
町計	90	93,220	26	21	52,083	11	6,320	11	28,749	20	1	1	4	19,409,759	1,233,751
県計	241	244,043	73	88	126,083	26	22,905	21	63,388	58	2	7	15	53,470,363	4,179,643

政党等の名称 自由民主党

整理番号	2	3	4	5	6	7	8	9	10	11	12	13	14	15	16
名簿登録者名	いわい国臣	魚住ひろひで	大仁田 厚	おつじ秀人	小野 清子	かまもと邦彦	小泉あきお	こうそ憲治	近藤たけし	桜井 しん	佐藤ただし	山東 昭子	清水かよこ	未広まきこ	武見 敏三
青森市	1,369	52,783	1,300	2,961	245	62	418	426	163	227	56,762	598	530,154	17	981
弘前市	356	33,084	593,912	2,900	325	26	190	388,997	55	94	13,310	186	388,422	5	769
八戸市	257	46,387	825	1,199	169	69	264	440	91	67	23,948	723	329,146	11	395
黒石市	531	13	155	428	41	7	31	80	7	35	3,193	59	47	2	165
五所川原市	439	23,425	187	615	50	3	60	355	13	25	6	125	53	0	130
十和田市	280	47,448	225	473	44	28	70	141	23	72	13,126	114	88	5	88
三沢市	26	53,677	190	302	33	16	76	68	28	17	6,500	82	104,482	1	55
むつ市	240	18,486	170,833	535	34	8	46	116	11	41	6,272	43	61,622	2	759
市計	3,498	288,290	3,646,745	9,413	941	219	1,155	2,014,997	391	578	129,111	1,930	1,601,826	43	2,642
平内町	52	12,157	43	154	8	0	32	63	4	307	0	18	25	1	72
蟹田町	10	4	12	169	9	0	6	9	3	9	0	14	3	0	19
今別町	15	10	6	130	16	1	4	28	13	17	2	8	4	0	8
遷田村	18	6	5	71	15	0	6	15	1	1	0	10	3	0	5
平釜村	8	2	5	119	1	0	5	63	0	2	1	9	1	0	90
三厩村	29	5	4	64	12	2	5	46	3	10	0	4	9,750	0	2
東津軽郡計	132	39,157	75	707	61	3	58	224	24	346	3	63	45,750	1	196
勝ヶ沢町	196	14,608	37	353	157	3	20	137	5	24	1,062	14	47	0	35
木造町	421	23,872	41	281	20	5	20	124	3	0	0	29	33	0	40
深浦町	97	13,636	35	123	55	2	17	108	0	11	2	18	10	1	23
森田村	36	4	12	96	15	3	8	61	0	2	1	5	6	1	7
岩崎村	63	4	2	17	32	1	5	53	3	8	0	3	0	0	1
相模村	23	2	14	73	1	0	9	109	0	0	1	7	10	0	11
稲垣村	19	15,555	25	38	11	2	10	70	0	0	0	4	9,818	4	9
車力村	64	6	22	57	1	0	7	72	0	10	0	6	3	0	2
西津軽郡計	919	83,671	188	1,038	292	16	96	734	11	55	5,062	86	118,818	6	128
岩木町	29	22,500	40	363	23	5	27	30	1	21	1,076	12	10	2	40
相馬村	2	14,933	7	227	7	0	4	56	0	1	0	2	0	0	10
西目屋村	67	7	0	88	0	0	1	54	0	0	1	2	0	0	5
中津軽郡計	98	44,433	47	678	30	5	32	140	1	22	2,076	16	10	2	55
藤崎町	21	22,909	34	152	6	1	13	38	3	68	1	11	18	0	18
大鰐町	17	18,600	42	297	15	0	21	75	6	10	1,071	20	12,545	0	21
尾上町	27	7,714	19	182	24	1	14	36	2	14	3	17	7,200	1	26
浪岡町	43	20,652	50	170	50	4	16	120	6	25	1,083	36	11	0	52
平賀町	42	12,434	62	356	90	2	29	78	0	12	5,387	32	24	2	54
常盤村	15	10	19	113	15	3	5	14	0	3	1	16	17	0	37
田舎館村	53	7	25	272	7	2	6	29	3	24	0	11	8,750	0	15
鹿ヶ岡村	12	4,800	21	44	6	0	21	66	0	0	1	6	3	0	4
落津経郡	230	104,109	272	1,586	213	13	125	456	20	156	13,541	149	101,495	3	227

政党等の名称 自由民主党

整理番号	2	3	4	5	6	7	8	9	10	11	12	13	14	15	16
名簿記載者名	い	魚	大	お	小	か	小	こ	近	杉	佐	山	清	末	武
姓	わ	住	仁	つ	野	ま	泉	う	藤	井	藤	東	水	広	見
名	い	ろ	田	じ	子	も	あ	ち	た	し	た	子	か	ま	三
姓	国	ろ	厚	秀	清	と	き	彦	だ	ん	だ	昭	よ	ま	敏
名	臣	ひ	野	久	子	邦	お	治	け	し	し	子	こ	き	三
姓	国	ろ	厚	秀	清	と	あ	彦	し	し	だ	昭	よ	ま	敏
名	臣	ひ	厚	秀	清	と	き	彦	け	し	だ	子	か	ま	三
姓	国	ろ	厚	秀	清	と	あ	彦	し	し	だ	子	か	ま	三
名	臣	ひ	厚	秀	清	と	あ	彦	し	し	だ	子	か	ま	三
姓	国	ろ	厚	秀	清	と	あ	彦	し	し	だ	子	か	ま	三
板橋町	88	34,341	54	358	13	0	23	50	2	5	3,230	71	4,666	0	43
金木町	31	21,750	33	127	0	0	12	68	2	3	0	52	23	1	6
中里町	90	59,693	31	196	15	2	10	54	1	7	0	101	14	0	10
鶴田町	56	32,380	59	431	16	0	30	61	3	14	1	46	14,625	0	15
市浦村	17	14,400	5	41	0	0	2	39	0	4	0	8	0	0	0
小泊村	11	16,250	4	50	5	0	4	30	1	6	0	73	0	0	0
北津軽郡	293	178,814	186	1,203	61	2	81	302	9	39	4,230	351	56,291	1	74
野辺郷町	24	20	44	306	29	2	27	49	17	24	4	8	30	0	19
七戸町	56	26,583	32	92	10	2	13	84	2	7	2,333	18	29,806	0	42
百石町	56	7	37	50	6	0	14	26	2	11	1	17	11,846	0	5
十和田湖町	9	14	10	26	20	1	13	18	4	10	1	21	6	0	13
六戸町	17	9	12	91	21	1	18	54	1	42	2,500	17	15,681	0	11
横浜町	1	7	6	34	2	0	13	41	1	6	1	3	1	1	4
北上町	13	12	24	47	2	2	12	1	3	8	1,047	8	7	0	7
東北町	6	11	15	36	3	1	12	92	0	31	1,333	8	9	0	13
東間林村	14	2,333	22	135	7	3	14	45	1	3	2	8	7	0	48
天下町	45	4,800	39,829	76	17	0	22	42	8	26	1,050	27	11	0	9
六ヶ所村	14	51,411	20	30	8	1	28	75	0	61	0	17	0	1	0
上北郡	255	165,127	261,829	923	125	13	186	527	39	229	17,263	152	128,333	2	171
川内町	24	13	14	122	0	1	8	35	1	6	0	5	7	1	3
大畑町	47	13,062	10	285	13	1	29	19	1	7	0	3	9	0	10
大間町	29	12,666	15	156	9	1	3	20	2	12	0	2	8	0	1
東通村	43	2,400	23	101	4	1	15	62	2	45	0	4	2	0	0
風間浦村	24	12,833	5	58	11	0	4	17	0	5	0	1	0	0	1
佐井村	13	18,789	7	23	7	0	1	69	1	14	1,166	3	0	0	2
郷野沢村	12	2	9	74	0	1	5	58	0	15	2	1	2	0	0
下北郡	192	74,750	83	819	44	5	65	280	7	104	3,166	19	28	1	17
三戸町	33	23	38	376	26	1	27	21	15	14	1,129	31	89,965	1	17
五戸町	11	10	39	509	9	12	26	105	4	6	2,181	100	95,958	0	46
田子町	12	7,777	19	167	26	2	10	72	1	3	1,043	47	19	1	5
名川町	6	15,681	17	89	29	1	10	42	3	7	0	36	26	1	3
南郷町	6	18	12	183	7	0	2	26	3	2	1	16	15	0	6
階上町	11	2	37	34	7	3	24	36	3	6	0	81	16,727	0	2
福地村	20	4	17	73	5	0	7	21	1	0	0	21	7	1	2
南郷村	8	9,642	12	35	2	0	1	42	0	1	0	15	8	0	4
倉石村	5	9	5	68	2	0	3	29	0	1	0	52	13	0	7
新郷村	12	22,956	3	60	0	0	2	23	1	4	0	11	10	0	0
三戸郡	104	122,056	199	1,594	113	19	112	417	31	44	5,353	410	300,650	4	92
町計	2,223	812,117	1,311,829	8,548	939	76	755	3,080	142	995	53,691	1,246	789,337	20	960
県計	5,721	1,100,407	4,958,574	17,961	1,880	295	1,910	5,094,997	533	1,573	182,802	3,176	2,391,163	63	3,602

政党等の名称 自由民主党

社会民主党

整理番号	17	18	19	20	21	22	23	24	25	26	27	計	1	2	3
名簿登録者名	だんもと幸男	中島ひろお	中原 そう	橋本 聖子	福岡けいろう	藤井もとゆき	藤野きみたか	ますぞえ要一	水島ゆたか	森元つねお	よだ 智治		オータ昌秀	田嶋 陽子	田 英夫
青森市	436	507,845	319	779,969	513	906	216	2,989	49	348,638	257	17,059,354	292,824	1,487	275
弘前市	248,286	165,993	203	965,997	122	357	38	1,540	24	47,703	138	10,332,698	201,882	740	116
八戸市	93	183,972	181	589,991	85	628	140	1,685	11	116,775	225	10,706,184	201,649	685,924	112
黒石市	164,517	15	32	325	44	41	7	289	6	47,957	8	2,616,555	34	113	18
五所川原市	369,630	19	68	112,933	53	145	7	274	3	107,924	11	3,318,819	42,913	174,860	42
十和田市	353	9	27	112	92	138	57	410	8	30,800	116	3,450,342	53,913	188	30,967
三沢市	18	12	25	86,977	45	89	35	395	4	21,904	67	1,919,507	22,135	108	11
むつ市	29	7	26	117,991	18	24	35	376	7	25	361	2,471,204	30,611	143	23
市計	1,711,433	919,810	881	3,090,858	972	2,328	535	7,958	112	746,701	1,183	51,874,663	879,927	3,639,784	627,967
平内町	11	21,818	2	96	23	11	6	53	1	14	3	1,064,850	9	22	4
郷田町	64	5	5	9	6	6	2	22	0	16	0	404	0	11	1
今別町	12	0	7	13	54	2	0	9	2	14	2	379	0	8	1
蓬田村	22	2	0	2	4	5	0	9	0	6	1	210	0	7	0
平舘村	8	0	1	4	5	3	0	7	0	11	0	345	0	1	1
三厩村	0	1	1	12	0	1	2	11	0	48	0	273,750	0	6	3
東津軽郡計	117	29,818	16	136	92	28	10	111	3	109	6	2,676,600	9	55	10
勝ヶ沢町	108,739	2	6	178,994	48	21	143	56	0	91,317	0	1,716,720	9	30	8
木造町	670,281	7	26	74	28	16	1	73	3	112	3	2,089,153	7	46	4
深浦町	106	0	4	88	5	6	11	40	1	73,913	1	866,285	4	15	3
森田村	36	0	2	102	9	5	0	62	0	74	0	562	0	9	1
岩崎村	32	5	3	21	18	0	0	11	0	42	0	330	2	5	1
柏村	39	0	4	224	27	13	0	23	2	5	0	603	0	10	2
稲垣村	136,931	2	2	55	19	17	1	24	0	49	1	535,304	0	14	0
車力村	61	0	4	24	22	5	0	20	0	81,682	1	477,682	1	9	1
西津軽郡計	1,189,951	16	51	766,994	176	83	156	309	6	528,912	6	7,180,144	23	138	20
岩木町	14	3	17	75	8	12	3	41	1	54	1	865,576	5	38	3
相馬村	12	0	0	14	14	5	0	10	0	22	1	410,933	0	10	1
西目屋村	4	0	2	19	4	2	0	2	0	18	0	278	0	0	0
中津軽郡計	30	3	19	108	26	19	3	53	1	94	2	1,554,509	5	48	4
藤崎町	20	3	82	210	55	12	2	52	0	2,666	6	858,575	12	41,666	9
大鰐町	19	19	12	110	20	20	2	79	2	16	0	867,216	8	35	5
尾上町	40	4	264	122	6	31	5	42	1	44	3	946,514	4	27	8
浪岡町	76,589	14	14	170	11	42	9	94	1	7,875	2	1,069,199	13	62	14
平賀町	53	8	30	238	25	17	6	110	1	48	5	1,365,821	12,923	56	3
常盤村	20	6	7	48	38	6	9	33	1	9,900	2	452,900	3	15	2
田舎館村	22	2	7	50	22	9	2	60	1	4	1	647,750	4	26	0
葦ヶ岡村	2	0	0	82	10	1	0	20	0	1	0	306,800	3,750	11	2
南津軽郡	252,589	56	416	1,030	187	138	35	490	7	133,441	19	6,514,775	60,673	273,666	43

政党等の名称 自由民主党

社会民主党

整理番号	17	18	19	20	21	22	23	24	25	26	27	計	1	2	3
名簿記載者名	だんもと幸男	中島ひろお	中原 そう	橋本 聖子	細島けいろう	藤井もとゆき	藤野きみたか	ますぞえ要一	水島ゆたか	森元つねお	よだ 智治		オータ昌秀	田嶋 陽子	田 英夫
板柳町	45,511	1	20	62	40	36	6	86	0	20	6	1,091,748	5	56	4
金木町	154,561	3	33	58	38	7	0	43	1	27,619	5	772,930	2	31	6
中里町	188	0	7	68	40	12	1	25	1	14	8	969,426	3	19	1
鶴田町	198,539	1	12	53	34	15	0	92	1	470,601	2	1,687,145	4	48	10
市浦村	36	0	0	159	4	2	1	7	0	76	0	417,400	0	4	0
小泊村	4	0	4	48	0	0	0	12	0	89,890	2	361,140	1	5	3
北津軽郡	626,611	5	76	448	156	72	8	265	3	698,110	23	5,299,789	15,800	163	24
野辺地町	68	5	27	9	13	16	7	88	1	7	1	863	5	44	6
七戸町	15	4	24	17	18	32	4	59	1	39	3	663,722	2	24	3
百石町	32,937	1	10	39	3	8	7	34	0	16	14	434,783	6	30	2
十和田湖町	20	0	0	11	19	4	4	21	0	5	1	270	2	16	2
六戸町	48	0	2	15	50	17	6	45	4	6	4	542,084	3	23	3
横浜町	19,565	0	1	4	2	5	0	12	1	5	3	182,565	2	5	1,250
横北町	17	2	5	11,916	37	12	1	35	1	1	3	297,963	10	12	2
上北町	371	14	43	19	31	24	8	25	1	10	14	801,333	1	12	2
東北町	203,931	3	5	11	20	7	3	28	0	0	1	613,264	1	16	2
天間林村	13	9	3	30	5	10	10	74	1	10	16	548,679	5	32	2
下田町	14	2	1	27	10	13	5	31	4	2	0	437,365	2	8	2
六ヶ所村	822,433	40	121	193,916	208	148	55	452	14	101	60	5,554,758	39	222	27,250
上北郡	7	0	1	3	5	2	2	26	61	88,540	2	446,540	4	7	2
川内町	8	0	7	30	7	7	4	40	0	15	12	588,062	4	16	1
大畑町	5	1	0	6	3	2	40	12	0	30,857	1	384,523	0	12	1
大間町	6,461	3	2	11	9	9	3	24	0	12	13	413,861	2	10	6
東運村	0	0	6	7	10	0	1	7	1	16	5	216,833	1	6	2
風間浦村	6	1	1	0	1	3	1	10	1	83,312	0	270,267	2	3	2
佐井村	0	0	0	1	19	0	0	8	0	55	2	269	1	3	0
脇野沢村	32,461	5	17	58	54	23	51	127	63	300,709	35	2,589,086	14	57	14
下北郡	18	21	24	16	123	12	8	50	1	3	5	1,019,094	9	16	1
三戸町	43	12,923	21	26	31	21	12	70	1	8	3	1,345,012	9,454	25	7
五戸町	14	1	7	14	67	2	1	17	1	6	2	548,820	0	13	1
田子町	10	4	3	10	39	5	4	21	0	6	4	480,681	1	15	1
名川町	4	1	5	4	6	10	3	15	2	7	10	400	0	7	3
南都町	8	0	18	20	34	4	12	47	1	50,538	5	515,265	4	17	0
階上町	5	1	0	14	9	10	2	39	0	2	1	330	6	13	3
福地村	5	0	0	14	96	4	0	15	0	54,673	1	379,315	0	6	0
南郷村	9	0	0	4	10	6	0	3	1	7	0	276	4	6	0
倉石村	61,875	0	2	2	39	0	2	7	1	36	0	349,831	0	2	1
新郷村	177,875	40,923	80	124	454	74	44	284	8	180,211	31	5,644,018	33,454	120	17
三戸郡	3,248,920	195,741	796	2,864,910	1,953	585	362	2,091	105	2,145,383	182	37,113,679	199,927	1,076,666	159,250
町計	4,960,353	1,115,551	1,677	5,955,768	2,325	2,913	897	10,049	217	2,892,084	1,365	88,388,342	1,079,854	4,716,450	787,217
県計															

政党等の名称 社会民主党

自由党

整理番号	4	5	6	7	8	9	10	計	1	2	3	4	5	6	7
名簿記載者名	清水すみこ	谷本たかし	船橋くに子	又市 征治	ふじわら勝彦	戸田 二郎	大島よしのり		田村 秀昭	戸田くにじ	あそ 重樹	荒木 純郎	井藤ノブ子	大江やすひろ	岡村みつよし
青森市	160,561	567	31	1,236	25,471	21,782	48	4,144,638	302,783	88,217	45	5	3	5	12,025
弘前市	46,408	316	4	407	8,193	6,600	12	1,858,083	83,076	37,400	17	2	5	4	15
八戸市	21,202	123	8	720	11,465	14,114	30	1,927,354	317,713	99,885	17	4	7	13	78,136
黒石市	3	73	2	89	1,076	0	5	338,076	24	11	6	2	1	2	31,397
五所川原市	7	112	1	71	0	1,086	5	456,859	33,677	23,913	3	1	3	3	3
十和田市	47	267	0	390	7,186	1,107	7	992,153	43	29,892	13	0	50	2	5
三沢市	4,137	31	0	41	5,063	0	3	225,335	155	3	105	0	1	0	1
むつ市	13,577	75	2	145	3,111	2	2	439,299	53,942	5	2	0	3	0	3
市計	302,885	1,564	48	3,099	61,545	46,689	112	10,381,797	1,013,191	298,307	208	14	73	29	148,558
平内町	0	7	2	50	0	0	1	95	10,665	8	2	0	2	0	0
豊田町	1	40	0	26	0	0	0	79	3	0	0	0	1	0	0
今別町	0	32	0	20	0	0	1	62	2	0	1	0	1	0	1,250
蓮田村	2	15	0	79	0	0	0	103	0	0	0	0	0	0	0
平館村	0	0	0	37	0	0	0	39	3	0	0	0	0	0	0
三厩村	2,166	13	0	23	0	0	1	48,166	2	0	0	0	0	0	0
東津軽郡計	5,156	107	2	235	0	0	3	426,166	20,665	8	3	0	4	0	1,250
勝ヶ次町	0	21	0	25	0	2	3	98	9	2	1	0	1	1	0
木造町	2	31	0	104	0	3,750	0	197,750	16,470	6,250	0	1	1	1	2
深浦町	0	34	0	35	0	0	1	92	6,750	3	0	1	0	0	0
森田村	0	10	0	9	0	0	1	30	0	3	0	0	0	0	0
岩崎村	1	11	0	19	0	0	0	39	2	0	0	0	0	0	0
柏村	0	11	0	10	0	0	0	33	3	2	0	0	0	0	0
稲垣村	2,181	8	0	1	1	1,055	0	27,236	5	17,944	0	0	0	1	0
車力村	0	8	1	9	0	0	1	30	9	3	1	0	1	0	0
西津軽郡計	5,181	134	1	212	1	6,805	6	546,986	51,220	37,194	2	2	3	3	2
岩木町	1	53	0	16	1	0	0	117	12	16	0	1	1	1	0
相馬村	0	35	0	2	0	0	0	48	3	0	1	0	0	0	0
西目屋村	0	2	0	3	0	0	0	5	0	0	0	1	0	0	0
中津軽郡計	1	90	0	21	1	0	0	170	15	16	1	2	1	1	0
藤崎町	0	21	0	15	0	1	0	99,666	15	2	1	0	0	0	0
大尾町	10,454	27	0	13	1,250	1	0	100,704	16	1	0	0	0	0	0
上岡町	4,800	26	0	14	0	0	1	84,800	4,800	1	0	0	0	0	9
淡路町	3	54	0	89	0	1,111	5	241,111	15	8,888	2	1	1	0	6
常盤村	4	30	0	70	0	0	3	178,923	18,200	3	0	0	0	0	0
田舎館村	1,250	14	0	54	0	0	2	58	5	1	0	0	1	0	0
砥ヶ関村	0	21	0	3	0	0	0	40,750	5	0	0	0	0	0	0
南津軽郡	23,504	216	1	270	1,250	3,111	13	905,204	81	19,888	3	1	4	1	15

政党等の名称 社会民主党

自由党

整理番号	4	5	6	7	8	9	10	計	1	2	3	4	5	6	7
名簿記載者名	清水すみこ	谷本たかし	船橋くに子	又市 征治	ふじわら勝彦	戸田 二郎	大島よしのり		田村 秀昭	戸田くにじ	あそ 重雄	荒木 時昭	井脇ノブ子	大江やすひろ	岡村みつよし
坂	0	35	0	4	0	1	2	107	11	3	0	0	0	0	2,142
柳	1	49	0	55	2,583	2,066	1	149,649	3	28,933	0	0	0	0	1
金	1	41	0	20	0	0	2	87	5	1	1	0	1	0	0
中	3,375	12	0	22	1,222	2,181	1	104,578	14	9,818	2	0	0	0	1
鶴	0	21	0	26	7	0	0	58	0	0	0	0	0	0	0
市	0	1	0	9	0	0	0	19	1	1	0	0	1	0	0
小	5,375	159	0	136	10,805	5,247	6	525,227	29	47,751	3	0	2	0	5,142
北	3	64	0	80	0	1	2	205	6	4	6	0	0	0	1
津	2,129	84	0	53	3,187	1	0	172,316	12,727	5	5	0	4	0	0
野	0	1	0	84	0	0	3	126	14	10	0	0	2	1	0
七	1	110	0	28	0	0	1	160	8,888	9	1	0	3	0	0
百	2,090	11	0	30	0	0	0	72,090	11,818	2	3	0	2	0	0
十	0	15	0	7	0	0	1	31,250	0	0	1	0	2	0	1
六	1	124	0	41	2,083	0	3	195,083	9	0	1	0	0	0	0
横	0	62	0	17	3,210	0	0	97,210	5	0	4	0	1	0	1
上	0	30	0	5	0	0	0	54	12	0	0	0	0	0	2
東	2	5	0	55	1	0	0	102	30,933	3	5	1	0	0	0
天	0	4	0	5	11,347	0	0	32,347	8	2	28	0	0	0	1
下	11,219	510	0	405	20,827	2	10	1,247,256	118,366	35	54	1	14	1	6
六	1	17	0	51	1	0	1	84	4	0	1	0	0	0	0
上	4	70	0	48	0	0	2	145	1	0	0	0	0	0	0
川	0	28	0	46	0	1	2	90	0	1	0	0	0	0	0
大	0	3	0	5	1,037	0	4	31,037	8	2	3	0	0	3	0
大	0	7	0	10	0	0	0	26	1	0	0	0	0	0	0
東	0	47	0	50	0	0	0	104	3	2	0	0	0	0	0
風	0	22	0	47	0	0	1	74	2	1	0	0	0	0	0
佐	5	194	0	257	2,037	1	10	554,037	19	6	4	0	0	4	0
鶴	0	5	0	47	0	0	1	79	29,807	3	0	0	0	0	0
下	0	13	0	101	0	2,285	3	160,739	13,928	5,714	2	0	4	0	2
三	0	32	0	6	1,066	1,166	2	56,232	5	3,893	1	0	0	0	0
五	1	4	0	12	0	0	1	35	12	1	1	0	1	0	0
田	0	4	0	13	0	0	0	26	5	1	2	0	3	0	0
名	0	3	0	23	0	0	2	49,045	6	3	3	0	2	1	0
南	1,045	2	0	24	1	0	0	56	3	2	0	0	0	0	0
柳	1	8	0	14	0	0	1	21	5	2	0	0	1	0	0
柳	0	0	0	16	0	0	1	27	0	0	0	0	0	0	0
南	0	0	0	1	0	0	0	6	0	1	0	0	0	0	0
倉	3,045	69	0	257	2,066	3,451	11	516,016	79,735	24,547	9	0	11	1	2
新	59,490	1,479	4	1,793	38,985	21,614	59	4,890,932	413,987	194,380	79	6	39	11	31,392
三	362,375	3,043	52	4,892	100,530	68,303	171	15,272,729	1,427,178	492,687	287	20	112	40	179,950
戸															
村															
計															
計															

政党等の名称 自由党

新党・自由と希望

整理番号	8	9	10	11	12	13	14	15	16	17	計	1	2	3	4
名簿登録者名	きもと由孝	こがたかあき	清水のぶつく	下村 高明	菅原としあき	西岡 武夫	広野ただし	村田なおじ	村本りえ子	山本ようこ		白川 勝彦	安藤 高美	うすきけいこ	児玉かがり
青森市	21	8	29,284	5	45	115	6,187	22,162	18	96	826,658	176,875	6	35	8
弘前市	7	5	19,168	3	17,882	51	8	23,684	5	48,421	351,631	82	6	12	2
八戸市	15	14	172,650	5	44	214	11,323	23,382	15	57,173	1,108,262	96	2	15	3
黒石市	1	3	3	2	0	5	2	4,714	2	10	110,111	26	0	5	0
五所原市	4	6	0	1	2	9	3	8,666	3	15,502	122,758	32	1	10	0
十和田市	5	6	9	1	5	37	0	9,500	1	20	230,392	41	0	5	1
三沢市	4	2	11,379	1	7	11	1	0	1	18,133	321,512	24	1	4	0
むつ市	1	1	18,800	1	6	15	0	7,142	2	17,333	136,217	16	1	0	0
市計	58	45	263,281	19	126,882	451	31,510	99,250	47	282,562	3,207,541	493,875	17	86	14
平内町	1	0	0	0	8	1	1	1,166	0	7	41,832	10	0	1	0
糠田町	4	0	0	0	0	0	0	0	0	1	9	5	0	0	0
今別町	0	0	0	0	0	1	0	0	0	2	8,250	7	0	0	0
蓮田村	0	0	1	0	0	2	0	0	0	1	4	4	0	2	0
平館村	2	0	0	0	0	1	0	0	0	1	7	1	0	0	0
三既村	0	0	1,083	0	0	0	0	0	1	0	4,083	2	0	1	0
東津軽郡計	7	0	2,083	0	8	5	1	1,166	1	12	74,165	29	0	4	0
鎌ヶ沢町	0	1	0	1	5	3	2	1,666	0	6,500	34,166	17	0	2	1
木造町	3	0	0	0	2	0	0	0	0	12,307	45,027	11	1	3,150	0
深浦町	3	2	0	0	0	1	0	0	4	7,200	27,950	9	1	4,222	0
森田村	0	0	0	0	0	1	0	0	0	5	9	2	0	0	0
岩崎村	0	0	0	0	0	0	0	0	0	0	2	0	0	0	0
柏村	0	0	0	0	0	0	0	0	0	3	8	3	0	0	0
船垣村	0	1	0	0	0	1	1	0	0	0	26,944	1	0	1	0
車力村	0	0	0	0	0	1	0	0	0	3	18	5	1	1	0
西津軽郡計	6	4	0	1	7	7	3	1,666	4	37,007	171,087	48	3	11,372	1
岩木町	3	1	1	3	1	0	0	1,333	0	8,250	49,583	7	1	5	0
相馬村	0	0	0	0	0	0	0	0	0	0	4	2	0	1	0
西目屋村	0	0	0	0	0	0	0	0	0	2	3	2	0	0	0
中津軽郡計	3	1	1	3	1	0	0	1,333	0	10,250	56,583	11	1	6	0
藤崎町	0	1	0	2	0	0	0	0	0	9,274	30,274	5	0	2	0
大野町	1	0	0	0	1	5	1	3	2	4,571	34,571	14	0	0	0
尻上町	0	0	0	0	0	2	0	2,500	0	1	20,300	5	0	0	0
岡賀町	0	0	0	0	1	3	0	2,285	0	7	47,173	10	0	0	0
平賀町	0	1	3	3	1	5	0	3	0	5	42,200	5	1	1	1
常盤村	0	0	0	0	0	2	0	1	0	4	14	2	0	0	0
田舎村	0	0	0	0	0	1	0	0	0	4	13	2	0	3	0
権ヶ郷	1	1	1	1	0	2	0	0	0	2	13	0	0	0	0
南津軽郡	2	3	4	6	3	20	1	11,785	2	36,845	214,518	43	1	6	1

政党等の名称 自由党

新党・自由と希望

整理番号	8	9	10	11	12	13	14	15	16	17	計	1	2	3	4
名簿記載者名	さもと由孝	こがたかあき	清水のぶつぐ	下村 高明	菅原としあき	西岡 武夫	広野ただし	村田なおし	村本りえ子	山本ようこ		白川 勝彦	安東 尚美	うずきけいこ	児玉かがり
板柳町	0	2	2,333	0	0	2	0	1,250	1	13,619	38,344	20	1	2	0
金木町	2	0	1	0	0	3	0	1,333	0	3	43,266	11	1	0	0
中里町	0	0	0	0	1	1	0	2,666	0	3,500	15,166	8	0	4	0
鶴田町	0	7	0	0	0	3	1	2,444	0	6	46,262	14	0	6	2
市浦村	1	0	0	0	0	0	0	0	0	0	1	2	0	0	0
小泊村	0	0	0	0	0	1	0	0	0	4	9	1	0	1	0
北津軽郡	3	9	3,333	0	1	10	1	7,693	1	30,119	153,038	56	2	13	2
野辺地町	1	2	1	1	35	4	1	3	0	6,428	71,428	12	0	2	0
七戸町	0	1	1,064	0	0	3	0	1,666	0	1	34,457	11	0	0	0
百石町	0	1	2,153	0	0	2	0	0	0	2	34,153	5	0	0	0
十和田湖町	0	1	2	0	0	3	0	0	0	3	30,888	3	0	2	0
六戸町	0	0	5,227	0	3	0	1	1,333	1	4	34,378	5	0	0	0
横浜町	0	0	0	0	0	0	0	0	0	2	6	3	0	1	0
北上町	0	0	2	0	2	5	0	0	0	0	19	5	0	0	0
東北町	0	1	0	0	11	2	0	3,250	0	1,666	29,916	2	0	2	0
東阿用町	0	0	0	0	2	2	0	0	0	0	18	10	1	1	0
天下町	1	0	8	0	2	1	0	2,571	1	2,800	58,304	5	0	1	1
六ヶ所村	0	1	0	0	7	2	0	0	0	5	54	2	0	2	1
上北郡	2	7	21,444	1	62	24	2	11,820	2	27,894	390,524	63	1	13	166
川内町	0	0	1	1	0	0	0	0	0	2	10	4	1	0	0
大畑町	0	0	1	0	0	3	0	0	0	1	6	5	0	0	0
大間町	0	0	1	1	0	1	0	0	0	2	6	0	0	0	1
大東町	0	0	0	0	1	4	0	2,666	0	9,777	33,443	5	1	0	0
風間浦村	0	0	1	1	0	0	0	0	1	2	6	3	0	1	0
佐井村	0	0	2	0	0	0	0	0	1	0	8	2	0	0	0
野沢村	0	0	0	0	0	0	0	0	0	2	5	0	0	1	0
下北郡	0	0	6	3	1	8	0	2,666	2	18,777	74,443	19	2	2	1
三戸町	1	0	1,034	0	4	11	0	4,500	1	4	59,341	5	0	3	1
五戸町	2	0	2,041	2	1	7	0	0	1	4	46,683	7	0	1	0
田子町	0	0	0	0	1	1	1	0	1	1,500	17,333	2	0	1	0
名川町	1	0	0	0	0	2	1	1	1	0	21	7	0	2	0
南部町	1	0	2	0	0	4	0	0	1	2	21	3	0	0	0
上地町	2	0	5,227	0	3	8	1	0	0	1	35,227	5	1	4	0
福地村	0	0	3	0	2	0	0	0	0	1	11	1	0	3	0
南郷村	0	2	1	0	1	0	0	0	1	0	13	3	1	1	0
倉石村	0	0	0	0	0	0	0	0	0	2	2	0	0	1	0
新郷村	0	0	9	0	0	3	0	0	0	0	13	0	0	0	0
三戸郡	7	2	23,302	2	12	36	3	5,500	6	15,500	239,584	33	2	16	1
町村計	30	26	61,162	16	95	110	11	43,629	18	188,392	1,373,942	302	12	71	538
県計	88	71	324,443	35	221,882	561	42,510	142,379	65	470,954	4,581,483	795,875	29	157	538

政党等の名称 新党・自由と希望

整理番号	5	6	7	8	9	10	計
名簿登録者名	こもりていじ	庄野ひさし	田中 良太	福永 恵治	宮崎 学	村田さとし	
青森市	32,625	74	9,750	5	11	61,045	419,295
弘前市	9	16	5,625	0	13	21,724	167,349
八戸市	12,923	8	3,142	1	15	29,617	185,682
黒石市	1,200	5	1	1	3	6,285	48,485
五所川原市	3,315	7	3	0	6	17,893	80,208
十和田市	5	0	2,800	0	5	9,500	69,300
三沢市	2	0	0	0	2	16	49
むつ市	3	5	0	0	1	17,857	43,857
市計	69,063	115	25,317	7	56	179,921	1,063,176
平内町	2	4	0	2	1	6,666	26,666
豊田町	0	0	0	0	0	0	5
今別町	0	0	0	0	0	6	13
遠田村	0	0	0	0	0	0	6
平館村	0	0	1	0	0	2	4
三厩村	0	0	0	0	1	0	4
東津軽郡計	2	4	1	2	2	14,666	58,666
綾ヶ沢町	0	0	2	0	0	3,333	25,333
木造町	6	0	2	0	3	4	30,150
深浦町	0	0	0	0	0	6	20,222
森田村	0	1	0	0	0	4	7
岩崎村	1	0	0	0	0	6	7
柏村	0	2	0	0	1	0	6
龍垣村	0	0	0	0	0	3	5
真力村	1	1	0	0	0	6	15
西津軽郡計	8	4	4	0	4	32,333	115,705
岩木町	1,800	0	3	0	3	2,666	23,466
相馬村	2	0	0	0	1	0	6
西目屋村	1	0	0	0	0	0	3
中津軽郡計	4,800	0	3	0	4	2,666	32,466
藤崎町	0	0	2	0	0	3	12
大鰐町	0	0	0	0	1	3	18
尾上町	0	0	0	0	0	2,500	7,500
浪岡町	3	2	0	0	1	5,714	21,714
平賀町	2,666	8	2	0	0	6,571	27,237
常盤村	3,750	2	0	0	0	1	8,750
田舎館村	0	0	0	0	1	9,888	15,888
藤ヶ岡村	0	0	0	0	0	0	0
商津経郡	9,416	12	4	0	3	31,673	111,089

政党等の名称 新党・自由と希望

整理番号	5	6	7	8	9	10	計
名簿登録者名	こもりていじ	庄野ひさし	田中 良太	福永 恵治	宮崎 学	村田さとし	
板柳町	1	4	4,500	0	0	3,750	36,250
金木町	1	0	2	0	1	2,666	18,666
中里町	0	2	0	0	0	5,333	19,333
鶴田町	2	3	1	0	1	9,430	38,430
市浦村	0	0	0	0	1	0	3
小泊村	0	0	1	0	0	0	3
北津軽郡	4	9	8,500	0	3	21,179	118,679
野辺地町	0	0	0	0	1	0	15
七戸町	1,166	0	0	0	0	3,333	15,499
石和町	2	0	0	0	0	4	11
十和田町	0	1	0	0	0	3	9
六戸町	0	0	0	0	0	2,666	7,666
横浜町	0	0	0	0	0	6	10
北上町	1	0	0	0	0	1	9,166
東北町	3	0	0	0	0	9,750	16,750
天間林村	0	0	0	0	0	6	18
下田町	0	0	0	0	0	6,428	13,428
六ヶ所村	0	0	0	0	0	10	15
上北郡	7,166	1	0	0	1	52,177	140,509
川内町	1,666	1	1	0	0	3	11,666
大畑町	0	0	0	0	0	4	9
大間町	1	0	2	0	0	1	5
大東村	0	0	0	0	1	5,333	12,333
風間浦村	0	0	1	0	0	2	7
佐井村	0	0	0	0	1	0	3
鷹野沢村	2	0	0	0	0	1	4
下北郡	4,666	1	4	0	2	16,333	51,999
三戸町	0	0	1	0	0	7,500	17,500
五戸町	0	0	0	1	1	5	15
田子町	2	0	0	0	0	3	8
名川町	1	0	0	1	0	1	12
南部町	1	0	0	0	0	3	7
階上町	0	0	0	0	0	0	10
福地村	1	0	0	0	0	1	6
南郷村	1,500	0	0	0	0	0	6,500
倉石村	0	0	0	0	0	0	1
新郷村	0	0	2	0	0	0	2
三戸郡	6,500	0	3	2	1	20,500	85
町村計	46,548	31	27,500	4	20	191,527	714,113
県計	115,611	146	52,817	11	76	371,448	1,777,289

(3) 開票に関する調

区分 市町村名	(A)	(B)	(C)	(D)	(E)	(F)	(G)	(H)	(I)	(J)
	得票総数 (B) + (C)	政党等の 得票総数	名簿登載者 の得票総数	あん分の際 切り捨てた 票 数	いずれの政 党等にも属 さない票数	有効投票数 (A) + (D) + (E)	無効投票数	投票総数 (F) + (G)	持帰り・ その他	投票者総数 (H) + (I)
青森市	112,478.975	68,402	44,076.975	0.025	0	112,479	7,047	119,526	6	119,532
弘前市	63,859.971	40,892	22,967.971	0.029	0	63,860	3,527	67,387	0	67,387
八戸市	83,853.971	54,988	28,865.971	0.029	0	83,854	4,535	88,389	5	88,394
黒石市	14,291.988	8,802	5,489.988	0.012	0	14,292	1,312	15,604	2	15,606
五所川原市	19,192.983	11,901	7,291.983	0.017	0	19,193	1,681	20,874	0	20,874
十和田市	24,760.987	15,299	9,461.987	0.013	1	24,762	1,353	26,115	2	26,117
三沢市	16,964.987	11,573	5,391.987	0.013	0	16,965	1,855	18,820	5	18,825
むつ市	18,608.984	12,728	5,880.984	0.016	0	18,609	1,562	20,171	0	20,171
市計	354,012.846	224,585	129,427.846	0.154	1	354,014	22,872	376,886	20	376,906
平内町	5,987.991	3,846	2,141.991	0.009	2	5,990	860	6,850	0	6,850
蟹田町	2,076.999	1,240	836.999	0.001	1	2,078	248	2,326	0	2,326
今別町	2,219.000	1,459	760.000	0.000	2	2,221	329	2,550	△ 1	2,549
蓬田村	1,565.000	1,000	565.000	0.000	2	1,567	253	1,820	0	1,820
平舘村	1,170.998	604	566.998	0.002	1	1,172	193	1,365	0	1,365
三厩村	1,595.998	961	634.998	0.002	0	1,596	144	1,740	0	1,740
東津軽郡計	14,615.986	9,110	5,505.986	0.014	8	14,624	2,027	16,651	△ 1	16,650
鱒ヶ沢町	5,651.991	2,987	2,664.991	0.009	0	5,652	503	6,155	0	6,155
木造町	8,263.992	4,755	3,508.992	0.008	1	8,265	1,085	9,350	3	9,353
深浦町	4,313.992	2,558	1,755.992	0.008	0	4,314	459	4,773	0	4,773
森田村	2,198.999	1,367	831.999	0.001	1	2,200	308	2,508	0	2,508
岩崎村	1,665.998	898	767.998	0.002	1	1,667	213	1,880	0	1,880
柏村	2,272.000	1,362	910.000	0.000	1	2,273	260	2,533	0	2,533
稲垣村	2,870.996	1,825	1,045.996	0.004	1	2,872	356	3,228	0	3,228
車力村	2,488.998	1,600	888.998	0.002	0	2,489	469	2,958	3	2,961
西津軽郡計	29,726.966	17,352	12,374.966	0.034	5	29,732	3,653	33,385	6	33,391
岩木町	4,931.994	3,064	1,867.994	0.006	0	4,932	405	5,337	1	5,338
相馬村	1,455.999	802	653.999	0.001	1	1,457	228	1,685	1	1,686
西目屋村	937.000	463	474.000	0.000	0	937	81	1,018	0	1,018
中津軽郡計	7,324.993	4,329	2,995.993	0.007	1	7,326	714	8,040	2	8,042
藤崎町	4,155.996	2,560	1,595.996	0.004	0	4,156	420	4,576	1	4,577
大鰐町	5,803.994	3,755	2,048.994	0.006	1	5,805	585	6,390	0	6,390
尾上町	4,028.999	2,557	1,471.999	0.001	2	4,031	438	4,469	0	4,469
浪岡町	7,786.993	4,975	2,811.993	0.007	0	7,787	691	8,478	4	8,482
平賀町	8,224.992	5,293	2,931.992	0.008	0	8,225	713	8,938	2	8,940
常盤村	2,705.000	1,819	886.000	0.000	1	2,706	246	2,952	0	2,952
田舎館村	3,597.999	2,251	1,346.999	0.001	1	3,599	470	4,069	0	4,069
碓ヶ関村	1,590.000	1,025	565.000	0.000	1	1,591	193	1,784	0	1,784
南津軽郡計	37,893.973	24,235	13,658.973	0.027	6	37,900	3,756	41,656	7	41,663

区分 市町村名	(A)	(B)	(C)	(D)	(E)	(F)	(G)	(H)	(I)	(J)
	得票総数 (B) + (C)	政党等の 得票総数	名簿登載者 の得票総数	あん分の際 切り捨てた 票 数	いずれの政 党等にも属 さない票数	有効投票数 (A) + (D) + (E)	無効投票数	投票総数 (F) + (G)	持帰り・ その他	投票者総数 (H) + (I)
板柳町	6,087.991	3,873	2,214.991	0.009	0	6,088	552	6,640	1	6,641
金木町	4,703.995	2,530	2,173.995	0.005	2	4,706	537	5,243	0	5,243
中里町	4,504.996	2,716	1,788.996	0.004	2	4,507	503	5,010	2	5,012
鶴田町	6,176.989	3,336	2,840.989	0.011	0	6,177	722	6,899	0	6,899
市浦村	1,376.000	725	651.000	0.000	1	1,377	194	1,571	0	1,571
小泊村	1,541.999	919	622.999	0.001	3	1,545	162	1,707	0	1,707
北津軽郡計	24,391.970	14,099	10,292.970	0.030	8	24,400	2,670	27,070	3	27,073
野辺地町	6,446.995	4,273	2,173.995	0.005	0	6,447	532	6,979	0	6,979
七戸町	4,349.992	2,669	1,680.992	0.008	0	4,350	397	4,747	0	4,747
百石町	3,797.998	2,665	1,132.998	0.002	0	3,798	383	4,181	0	4,181
十和田湖町	2,729.999	1,694	1,035.999	0.001	0	2,730	316	3,046	0	3,046
六戸町	4,041.994	2,672	1,369.994	0.006	0	4,042	455	4,497	0	4,497
横浜町	2,072.997	1,507	565.997	0.003	1	2,074	294	2,368	0	2,368
上北町	3,472.993	2,402	1,070.993	0.007	0	3,473	411	3,884	0	3,884
東北町	3,900.994	2,278	1,622.994	0.006	0	3,901	816	4,717	0	4,717
天間林村	3,331.998	2,216	1,115.998	0.002	2	3,334	549	3,883	0	3,883
下田町	4,807.994	3,218	1,589.994	0.006	0	4,808	534	5,342	0	5,342
六ヶ所村	3,758.994	2,326	1,432.994	0.006	3	3,762	580	4,342	5	4,347
上北郡計	42,712.948	27,920	14,792.948	0.052	6	42,719	5,267	47,986	5	47,991
川内町	2,825.996	1,809	1,016.996	0.004	0	2,826	360	3,186	5	3,191
大畑町	3,572.999	2,433	1,139.999	0.001	0	3,573	462	4,035	0	4,035
大間町	2,370.998	1,339	1,031.998	0.002	2	2,373	242	2,615	0	2,615
東通村	3,208.993	2,119	1,089.993	0.007	1	3,210	505	3,715	0	3,715
風間浦村	1,276.999	868	408.999	0.001	1	1,278	158	1,436	0	1,436
佐井村	1,464.996	937	527.996	0.004	2	1,467	231	1,698	0	1,698
脇野沢村	1,473.000	892	581.000	0.000	0	1,473	148	1,621	0	1,621
下北郡計	16,193.981	10,397	5,796.981	0.019	6	16,200	2,106	18,306	5	18,311
三戸町	5,922.996	4,073	1,849.996	0.004	1	5,924	468	6,392	0	6,392
五戸町	6,873.990	4,484	2,389.990	0.010	1	6,875	626	7,501	0	7,501
田子町	3,143.995	2,047	1,096.995	0.005	0	3,144	335	3,479	0	3,479
名川町	3,495.999	2,286	1,209.999	0.001	0	3,496	424	3,920	0	3,920
南部町	2,523.998	1,772	751.998	0.002	0	2,524	200	2,724	0	2,724
階上町	4,759.996	3,323	1,436.996	0.004	0	4,760	390	5,150	0	5,150
福地村	2,733.000	1,965	768.000	0.000	1	2,734	279	3,013	0	3,013
南郷村	2,712.997	2,022	690.997	0.003	3	2,716	323	3,039	0	3,039
倉石村	1,465.998	1,021	444.998	0.002	2	1,468	129	1,597	0	1,597
新郷村	1,688.999	1,072	616.999	0.001	3	1,692	259	1,951	0	1,951
三戸郡計	35,321.968	24,065	11,256.968	0.032	11	35,333	3,433	38,766	0	38,766
町村計	208,182.785	131,507	76,675.785	0.215	51	208,234	23,626	231,860	27	231,887
県計	562,195.631	356,092	206,103.631	0.369	52	562,248	46,498	608,746	47	608,793

(4) 有効投票に関する調

区分 市町村名	法第68条の2第 3項以外の投票 数	法第68条の2第5項によってあん分した投票数			いずれの名簿登載 者又は政党等にも 属さないもの	合 計
		あん分した投票数	左記の内訳			
			氏を記載したもの	名を記載したもの		
青 森 市	112,012	467	451	16	0	112,479
弘 前 市	63,584	276	263	13	0	63,860
八 戸 市	83,442	412	402	10	0	83,854
黒 石 市	14,231	61	58	3	0	14,292
五所川原市	19,085	108	97	11	0	19,193
十和田市	24,643	118	113	5	1	24,762
三 沢 市	16,792	173	170	3	0	16,965
む つ 市	18,484	125	122	3	0	18,609
市 計	352,273	1,740	1,676	64	1	354,014
平 内 町	5,911	77	73	4	2	5,990
蟹 田 町	2,043	34	34	0	1	2,078
今 別 町	2,198	21	18	3	2	2,221
蓬 田 村	1,554	11	11	0	2	1,567
平 館 村	1,159	12	12	0	1	1,172
三 厩 村	1,586	10	10	0	0	1,596
東津軽郡計	14,451	165	158	7	8	14,624
鯨ヶ沢町	5,583	69	66	3	0	5,652
木 造 町	8,171	93	78	15	1	8,265
深 浦 町	4,252	62	59	3	0	4,314
森 田 村	2,176	23	22	1	1	2,200
岩 崎 村	1,638	28	28	0	1	1,667
柏 村	2,254	18	13	5	1	2,273
稲 垣 村	2,809	62	61	1	1	2,872
車 力 村	2,445	44	43	1	0	2,489
西津軽郡計	29,328	399	370	29	5	29,732
岩 木 町	4,881	51	49	2	0	4,932
相 馬 村	1,441	15	15	0	1	1,457
西 目 屋 村	917	20	20	0	0	937
中津軽郡計	7,239	86	84	2	1	7,326
藤 崎 町	4,125	31	26	5	0	4,156
大 鰐 町	5,714	90	88	2	1	5,805
尾 上 町	4,003	26	24	2	2	4,031
浪 岡 町	7,736	51	49	2	0	7,787
平 賀 町	8,150	75	70	5	0	8,225
常 盤 村	2,686	19	18	1	1	2,706
田 舎 館 村	3,565	33	31	2	1	3,599
碓 ヶ 関 村	1,569	21	16	5	1	1,591
南津軽郡計	37,548	346	322	24	6	37,900

区分 市町村名	法第68条の2第 3項以外の投票 数	法第68条の2第5項によってあん分した投票数			いずれの名簿登載 者又は政党等にも 属さないもの	合 計
		あん分した投票数	左記の内訳			
			氏を記載したもの	名を記載したもの		
板柳町	6,034	54	49	5	0	6,088
金木町	4,672	32	30	2	2	4,706
中里町	4,436	69	67	2	2	4,507
鶴田町	6,065	112	108	4	0	6,177
市浦村	1,373	3	3	0	1	1,377
小泊村	1,517	25	25	0	3	1,545
北津軽郡計	24,097	295	282	13	8	24,400
野辺地町	6,408	39	38	1	0	6,447
七戸町	4,294	56	56	0	0	4,350
百石町	3,757	41	38	3	0	3,798
十和田湖町	2,704	26	25	1	0	2,730
六戸町	3,983	59	56	3	0	4,042
横浜町	2,036	37	34	3	1	2,074
上北町	3,443	30	28	2	0	3,473
東北町	3,811	90	87	3	0	3,901
天間林村	3,297	35	33	2	2	3,334
下田町	4,760	48	47	1	0	4,808
六ヶ所村	3,711	48	47	1	3	3,762
上北郡計	42,204	509	489	20	6	42,719
川内町	2,758	68	67	1	0	2,826
大畑町	3,536	37	37	0	0	3,573
大間町	2,333	38	38	0	2	2,373
東通村	3,137	72	70	2	1	3,210
風間浦村	1,268	9	9	0	1	1,278
佐井村	1,429	36	35	1	2	1,467
脇野沢村	1,444	29	29	0	0	1,473
下北郡計	15,905	289	285	4	6	16,200
三戸町	5,885	38	38	0	1	5,924
五戸町	6,847	27	25	2	1	6,875
田子町	3,115	29	29	0	0	3,144
名川町	3,469	27	25	2	0	3,496
南部町	2,509	15	15	0	0	2,524
階上町	4,662	98	97	1	0	4,760
福地村	2,721	12	12	0	1	2,734
南郷村	2,687	26	22	4	3	2,716
倉石村	1,458	8	8	0	2	1,468
新郷村	1,651	38	35	3	3	1,692
三戸郡計	35,004	318	306	12	11	35,333
町村計	205,776	2,407	2,296	111	51	208,234
県計	558,049	4,147	3,972	175	52	562,248

(5) 無効投票に関する調

市町村名	所定の用紙を用いないもの	名簿記載者でない者又は名簿届出政党等以外の政党その他の政治団体の名称若しくは略称等を記載したものの	2以上の名簿記載者の氏名又は2以上の名簿届出政党等の名称若しくは略称を記載したもの	名簿記載者の氏名又は名簿届出政党等の名称又は略称を記載したもの	名簿記載者の氏名又は名簿届出政党等の名称及び略称のほか、他事を記載したもの	名簿記載者の氏名又は名簿届出政党等の名称若しくは略称を自書しないもの	名簿記載者の氏名又は名簿届出政党等のいづれかを記載したかを確認し難いもの	白紙投票	単に雑事を記載したものの	単に記号、符号を記載したもの	合計
青森市	0	1,901	1	0	88	0	430	3,169	579	879	7,047
弘前市	0	183	0	10	0	0	30	1,443	1,414	447	3,527
八戸市	0	1,531	45	0	0	0	0	1,858	595	506	4,535
黒石市	0	366	0	5	0	0	157	568	113	103	1,312
五所原市	0	564	1	0	2	0	128	602	183	201	1,681
三和市	0	598	0	0	0	0	1	456	91	207	1,353
十三沢市	0	816	3	2	39	0	31	491	241	232	1,855
むつ市	0	729	1	34	0	0	45	526	110	117	1,562
市計	0	6,688	51	51	129	0	822	9,113	3,326	2,692	22,872
平内町	0	0	0	0	1	0	9	352	456	42	860
蟹田町	0	74	0	0	0	0	15	109	24	26	248
今別町	0	136	0	0	0	0	21	91	40	41	329
達田村	0	93	1	0	0	0	13	80	47	19	253
平銀村	0	34	0	2	0	0	9	88	51	9	193
三陸村	0	57	0	0	0	0	6	58	17	6	144
東津軽郡計	0	394	1	2	1	0	73	778	635	143	2,027
鯨ヶ沢町	0	190	0	0	0	0	0	166	47	100	503
木造町	0	453	0	0	0	0	0	349	84	199	1,085
深浦町	0	139	1	0	1	0	0	166	148	4	459
森田村	0	0	0	0	1	0	151	125	0	31	308
岩崎村	0	0	0	0	0	0	87	72	40	14	213
柏崎村	0	85	0	0	0	0	14	80	31	50	260
稲垣村	0	125	0	0	0	0	24	85	51	71	356
車力村	0	235	0	0	0	0	0	135	0	99	469
西津軽郡計	0	1,227	1	0	2	0	276	1,178	401	568	3,653
岩木町	0	140	1	3	3	0	5	146	45	62	405
相馬村	0	100	0	0	1	0	0	70	43	14	228
西目屋村	0	33	0	0	0	0	5	26	0	17	81
中津軽郡計	0	273	1	3	4	0	10	242	88	93	714
藤崎町	0	13	1	0	0	0	119	203	46	38	420
大鰐町	0	11	0	0	0	0	0	220	283	71	585
尾上町	0	135	0	0	7	0	38	135	50	73	438
浪岡町	0	244	0	0	0	0	18	285	22	122	691
平賀村	0	126	0	0	121	0	32	357	4	73	713
常盤村	0	93	0	0	0	0	19	107	10	17	246
田舎館村	0	191	1	0	0	0	0	160	74	44	470
碓氷ヶ村	0	47	0	0	0	0	8	92	20	26	193
南津軽郡計	0	860	2	0	128	0	234	1,559	509	464	3,756

市町村名	区分	所定の用紙を用いないもの	名簿記載者でない者 又は名簿届出政党等以外の政党その他の政治団体の名称若しくは略称等を記載したものの	2以上の名簿記載者の氏名又は2以上の名簿届出政党等の名称又は略称若しくは略称を記載したものの	名簿記載者の氏名及び当該名簿記載者に係る名簿届出政等の名称又は略称を記載したものの	名簿記載者の氏名又は名簿届出政党等の名称若しくは略称を自書しないもの	名簿記載者の氏名又は名簿届出政党等のいずれかを記載し難いものを記載したものを	白紙投票	単に雑事を記載したものの	単に記号、符号を記載したもの	合計
板柳町	町	0	131	0	7	0	19	244	94	57	552
金木町	町	0	122	0	10	0	50	226	44	85	537
中里町	町	0	0	0	0	0	0	157	260	86	503
鶴田町	町	0	0	0	0	0	234	247	126	115	722
小泊村	村	0	0	0	0	0	4	37	153	0	194
小泊村	村	0	0	20	20	0	46	62	0	14	162
北津軽郡計	計	0	253	20	37	0	353	973	677	357	2,670
野辺地町	町	0	197	2	0	0	0	190	52	91	532
七戸町	町	0	152	0	0	0	9	158	33	45	397
百石町	町	0	84	0	0	0	66	148	28	57	383
十六湖町	町	0	0	0	0	0	116	110	47	43	316
戸田町	町	0	145	0	14	0	43	156	25	72	455
横濱町	町	0	119	2	0	0	0	68	85	20	294
上北町	町	0	104	0	3	0	46	113	87	58	411
東林町	町	0	401	11	51	0	56	158	75	63	816
天下村	村	0	0	0	0	0	53	130	268	98	549
田所町	町	0	209	0	0	0	0	205	43	77	534
六ヶ所村	村	0	291	0	0	0	0	133	37	119	580
上北郡計	計	0	1,702	13	68	0	389	1,569	780	743	5,267
川内町	町	0	83	0	0	0	85	126	41	25	360
大畑町	町	0	285	0	0	0	0	138	39	0	462
大間町	町	0	94	0	1	0	29	63	31	24	242
東通村	村	0	164	0	0	0	71	169	55	46	505
風間浦村	村	0	88	0	0	0	0	40	26	4	158
佐野井村	村	0	121	0	0	0	0	50	0	60	231
脇野村	村	0	48	0	0	0	0	57	35	0	148
下北郡計	計	0	833	0	1	0	193	643	227	159	2,106
三戸町	町	0	199	0	1	0	0	155	35	78	468
五戸町	町	0	244	9	14	0	0	217	92	50	626
田子町	町	0	116	24	0	0	0	98	37	60	335
名川町	町	0	0	0	0	0	251	123	50	0	424
南都町	町	0	94	2	0	0	0	74	22	8	200
階上町	町	0	133	0	0	0	70	106	59	21	390
福地村	村	0	92	5	3	0	19	96	46	18	279
南郷村	村	0	87	5	3	0	49	90	15	73	323
倉石村	村	0	54	0	0	0	19	44	11	1	129
新郷村	村	0	135	0	2	0	5	80	19	18	259
三戸郡計	計	0	1,154	45	23	0	413	1,083	386	327	3,433
町村計	計	0	6,746	83	264	0	1,941	8,025	3,703	2,854	23,626
県計	計	0	13,434	134	393	0	2,763	17,138	7,029	5,546	46,498

5 選挙公営

(1) 選挙公報に関する調

印刷部数	配布世帯数	印刷から配布までの所要日数			印刷所名	公報一部当たりの印刷費 (用紙代を含む)	公報の規格及びページ数
		印刷に要した日数	各世帯に配布を完了するまでに要した日数	計			
605,700	543,975	3	7	10	株式会社 東奥日報社	23円45銭	ブランケット版10ページ

(2) 投票記載所の名簿届出政党等の名称及び略称並びに名簿登載者の氏名の揭示に関する調

区分 市町村名	当日投票		不在者投票		区分 市町村名	当日投票		不在者投票	
	投票所数	揭示総数	記載場所数	揭示総数		投票所数	揭示総数	記載場所数	揭示総数
青森市	93	816	4	17	板柳町	12	71	1	5
弘前市	73	375	1	6	金木町	6	48	1	4
八戸市	79	500	1	8	中里町	11	45	1	2
黒石市	21	162	2	11	鶴田町	14	63	1	1
五所川原市	27	334	1	7	市浦村	4	4	1	1
十和田市	39	212	1	5	小泊村	2	4	1	2
三沢市	41	41	1	7	北津軽郡計	49	235	6	15
むつ市	36	138	1	4	野辺地町	8	76	1	2
市計	409	2,578	12	65	七戸町	7	67	1	2
平内町	17	63	1	1	百石町	8	40	1	4
蟹田町	4	4	1	1	十和田湖町	7	46	1	4
今別町	4	20	1	8	六戸町	10	11	1	1
蓬田村	4	4	1	1	横浜町	7	7	1	1
平舘村	3	3	1	1	上北町	10	77	1	4
三厩村	3	3	1	2	東北町	13	13	1	1
東津軽郡計	35	97	6	14	天間林村	11	11	1	1
鱒ヶ沢町	17	54	1	3	下田町	13	26	1	2
木造町	23	104	1	7	六ヶ所村	11	44	1	5
深浦町	16	160	1	10	上北郡計	105	418	11	27
森田村	5	25	1	2	川内町	13	18	1	1
岩崎村	7	28	1	1	大畑町	14	14	1	2
柏村	4	8	1	2	大間町	6	18	1	1
稲垣村	9	36	1	4	東通村	20	40	1	2
車力村	7	34	1	3	風間浦村	6	25	1	1
西津軽郡計	88	449	8	32	佐井村	9	18	1	3
岩木町	19	88	1	6	脇野沢村	6	21	1	6
相馬村	7	7	1	1	下北郡計	74	154	7	16
西目屋村	4	8	1	2	三戸町	22	118	1	2
中津軽郡計	30	103	3	9	五戸町	21	63	1	2
藤崎町	6	36	1	1	田子町	12	38	1	3
大鰐町	19	116	1	3	名川町	13	16	1	1
尾上町	10	10	1	1	南部町	13	13	1	2
浪岡町	15	75	1	3	階上町	11	66	1	4
平賀町	14	95	3	10	福地村	11	55	1	2
常盤村	5	25	1	5	南郷村	13	43	1	1
田舎館村	7	42	1	6	倉石村	7	7	1	2
碓ヶ関村	3	20	1	2	新郷村	12	12	1	1
南津軽郡計	79	419	10	31	三戸郡計	135	431	10	20
					町村計	595	2,306	61	164
					合計	1,004	4,884	73	229

IV 表

彰

1 第19回参議院議員通常選挙に係る総務大臣表彰

(1) 選挙管理委員会

蓬田村選挙管理委員会

三厩村選挙管理委員会

(2) 選挙管理委員会委員・職員

稲垣村選挙管理委員会委員長 蝦名 鐵之助

(3) 民間団体・個人

新郷村明るい選挙推進協議会

2 都道府県選挙管理委員会連合会に係る表彰

第19回参議院議員通常選挙の優良管理団体

岩崎村選挙管理委員会

V 参 考 资 料

1 主要事務日程表

月	日	曜	選挙期日前後	公示日前後	県 委 員 会										市町村委員会						
					事務内容	担 当 区 分															
						選挙班	総務班	行政班	振興班	財政班	理財班	税政班	広域	計画・津下		航空					
5	16	水	前74	前57	1 都道府県選挙管理委員会委員長・書記長会議(総務省) 2 都道府県選挙管理委員会選挙担当係長会議(総務省)	○	○														
	21	月	69	52	1 市町村委員会に対する照会 (1) 繰上投票の申出 (2) 個人演説会等を開催することのできる施設の指定 (3) ポスター掲示場数 2 市町村に対する投・開票オンラインシステム操作説明会(13時30分、教育会館はくちょう) 3 在外投票用紙等の配付(説明会会場で) 4 諸会議打合せ事項作成開始 5 選挙啓発事業実施要領作成 6 選挙運動用ピラ証紙等発注 7 投票用紙等の発注準備 8 候補者交付物品等発注 9 選挙啓発資材作成準備開始	○	○	○	○	○	○										申請・協議回答期限5月30日 在外投票用紙等の受領(説明会会場で)
	23	水	67	50	(改選議員の任期満了日の前60日)																1 在外投票事務処理簿の作成(令65の19) 2 在外投票用紙(郵便投票)の発送開始(令65の11②)
	30	水	60	43																	県委員会に対する申請・協議回答期限

月	日	曜	選挙期日前後	公示日前後	県 委 員 会										市町村委員会			
					事務内容	担 当 区 分												
						選挙班	総務班	行政班	振興班	財政班	理財班	税政班	広域	計画・津下		航空		
6	1	金	前58	前41	明るい参議院議員通常選挙推進全国大会 (東京国際フォーラム)	○												
	11	月	48	31	放送局との政見放送に関する打合せ(13時30分 選管委員室)	○					○							
	14	木	45	28	1 委員会の開催 (13時30分) (1) 選挙長及び同職務代理者の選任(法75、令80) (2) 選挙分会長及び同職務代理者の選任(法75、令80) (3) 選挙会の日時及び場所の決定(法77、78) (4) 選挙分会の日時及び場所の決定(法77、78) (5) 選挙長、選挙分会長の事務取扱場所 (6) 選挙人名簿の選挙時登録の要領の決定(法22②、23①) (7) 投票用紙の様式及び紙色等の決定(法45②、規則5①、7) (8) 船員の不在者投票に用いる投票用紙の様式及び紙色等の決定(法45②、規則5②) (9) ポスター掲示場の掲示面の区画数の決定 (10) ポスター掲示場数の減少の協議(法144の2②) (11) 政見放送の日時を定めるくじの執行場所及び日時の決定(選挙区)	○	○											

月	日	曜	選挙期 日前後	公示日 日前後	県 委 員 会										市町村委員会					
					事 務 内 容	担 当 区 分														
						選 挙 班	総 務 班	行 政 班	振 興 班	財 政 班	理 財 班	税 政 班	広 域	計 画 ・ 津 下		航 空				
6	14	木	前 45	前 28	(12) 投票記載所等の氏名等の掲示の順序決定のくじの執行場所及び日時の決定 (比例代表) (法175③) (13) その他の申請協議に係る事項 2 告示事項 選挙人名簿の選挙時登録の要領(令14②) 3 投票用紙等の発注 4 投開票速報受信要領作成開始 5 立候補届出受付体制作成開始	○														
18	月	41	24		市町村選挙管理委員会委員長及び事務担当者打合せ会議(13時30分、アラスカダイヤモンドの間)	○														
19	火	40	23		報道協議会との投開票速報打合せ会議(第1回、13時30分 アラスカ サファイアの間)	○		○		○										1 委員会の開催 (1) 投票管理者及び同職務代理者の選任 (法37②、④、令24①、④) (2) 開票管理者及び同職務代理者の選任 (法61②、④、令67①、⑥) (3) 投票立会人の選任 (法38①) (4) 投票所の指定 (法39) (5) 開票の場所及び日時の指定 (法63) (6) 開票立会人決定のくじの執行場所及び日時の決定(法62②) (7) 不在者投票及び在外投票(帰国投票)を管理する場所の決定

月	日	曜	選挙期 日前後	公示日 日前後	県 委 員 会										市町村委員会									
					事務内容	担 当 区 分																		
						選挙班	総務班	行政班	振興班	財政班	理財班	税政班	広域	計画・津下		航空								
6	19	火	前 40	前 23																				(8) ポスター掲示場の設置場所の決定 (法144の2③) (9) 投票記載所等の氏名等掲示の順序決定のくじの執行場所及び日時の決定(選挙区)(法175③) (10) 不在者投票及び在外投票(帰国投票)の事務に従事する者(立会人・代理投票補助者)の選任 (11) 投票・開票事務従事者の任命 (12) 不在者及び在外投票(帰国投票)用紙等の公示日前の発送日の決定(令53①、令59の4③、令65の14②) (13) 選挙人名簿及び在外選挙人名簿の縦覧場所の決定(法23、法30の7) (14) 投票所入場券の交付決定 2 不在者投票事務処理簿等の作成
	20	水	39	22	第1回投・開票速報リ ハーサル	○	○	○	○	○	○	○	○	○	○	○	○	○	○	○	○	○	○	第1回投・開票速報リ ハーサル
	22	金	37	20	1 政党支部代表者に対する政治活動に関する説明会(10時、教育会館406) 2 立候補予定者に対する説明会(13時、教育会館202)	○																		
	25	月	34	17	都道府県投・開票速報事務担当者会議(総務省)	○																		

月	日	曜	選挙期日前後	公示日前後	県 委 員 会										市町村委員会		
					事務内容	担 当 区 分											
						選挙班	総務班	行政班	振興班	財政班	理財班	税政班	広域	計画・津下		航空	
7	2	月	前 27	前 10	投票用紙等の搬送	○	○										投票用紙等の受領
	9	月	20	3	候補者交付物品等の確認作業(13時30分、選管委員室)	○	○	○									選挙人名簿及び在外選挙人名簿縦覧場所告示期限(法23②、法30の7②)
	10	火	19	2	立候補届出書類事前審査期限	○	○					○					
	11	水	18	1	1 選挙人名簿登録者数及び在外選挙人名簿登録者数の市町村委員会からのFAX報告受信、集計及び発表 2 委員会の開催(13時30分、選管委員室) 選挙運動費用支出制限額の決定 3 立候補届出受付リハーサル(15時、県庁西棟8階大会議室)	○											◎選挙時登録基準日・登録日 1 委員会の開催(選挙時登録) 2 選挙人名簿登録者数及び在外選挙人名簿登録者数の県委員会へのFAX報告(10時まで) 3 ポスター掲示場設置完了 4 地方自治法第74条第4項の告示
	12	木	17	0	◎選挙期日の公示日 1 告示すべき事項 (1) 選挙長及び同職務代理者の住所、氏名(令81) (2) 選挙分会長及び同職務代理者の住所、氏名(令81) (3) 投票用紙の様式、紙色等 (4) 船員の不在者投票に用いる投票用紙の様式、紙色等 (5) ポスター掲示場の掲示面の区画数 (6) 政見放送の日時を定めるくじの執行場所及び日時	○											1 告示すべき事項 (1) 投票管理者及び同職務代理者の住所、氏名(令25) (2) 開票管理者及び同職務代理者の住所、氏名(令68) (3) 不在者投票及び在外投票(帰国投票)を管理する場所 (4) 投票所(法41①) (5) 開票の場所及び日時(法64) (6) 投票所開閉時刻の変更(法40②) (7) ポスター掲示場設置場所(法144の2④)

月	日	曜	選挙期 日前後	公示日 日前後	県 委 員 会										市町村委員会	
					事 務 内 容	担 当 区 分										
						選 挙 班	総 務 班	行 政 班	振 興 班	財 政 班	理 財 班	税 政 班	広 域	計 画 ・ 津 下		航 空
7	12	木	前 17	0	(7) 投票記載所等の氏名等の掲示の順序決定のくじの執行場所及び日時(比例代表) (8) 選挙会の場所及び日時(法78) (9) 選挙分会の場所及び日時(法78) (10) 選挙運動費用支出制限額(法196) (11) 選挙長及び選挙分会長の事務取扱場所 (12) 選挙立会人を決定するくじの執行場所及び日時(法76において準用する法62⑥) (13) 地方自治法第74条第4項の告示 2 処理すべき事項 (1) 立候補届出受付受理(法86の4)及び交付物品・証明書類等交付 (2) 推薦団体確認申請受付開始(法201の4②) (3) 選挙事務所設置・異動届受付開始(法130②) (4) 出納責任者の選任届出受付開始(法180③) (5) 報酬の支給を受けることができる選挙運動従事者の届出受付開始(法197の2⑤) (6) 選挙立会人選任届出受付開始(法76準用62①) (7) 選挙公報掲載文申請受付開始(選挙区)(法168①)											(8) 開票立会人を決定するくじの執行場所及び日時(法62⑥) (9) 投票記載所等の氏名等の掲示の順序の決定のくじの執行場所及び日時(選挙区) 2 処理すべき事項 (1) 選挙人名簿縦覧開始(12～13日の2日間、異議の申出期間) (2) 在外選挙人名簿縦覧開始(12～16日の5日間、異議の申出期間) (3) 不在者投票及び在外投票(帰国投票)の開始 (4) 開票立会人届出受理(法62①) (5) 公営施設使用の個人演説会開催申出書受付開始(法163) (6) 選挙事務所設置・異動届受付開始(法130②) (7) 投票所入場券の各世帯配付開始

月	日	曜	選挙期日前後	公示期日前後	県 委 員 会										市町村委員会			
					事務内容	担 当 区 分												
						選挙班	総務班	行政班	振興班	財政班	理財班	税政班	広域	計画・津下		航空		
7	12	木	前 17	0	(8) 選挙公営届出受付開始 ① 選挙運動用自動車の使用(令109の4①) ② 選挙運動用自動車の運転手の雇用(令109の4①) ③ 選挙運動用自動車の燃料の供給(令109の4①) ④ 選挙運動用通常葉書の作成(令109の7①) ⑤ 選挙運動用ピラの作成(令109の8) ⑥ 選挙事務所の立札及び看板の類の作成(令110の2①) ⑦ 選挙運動用自動車等に取り付ける立札及び看板の類の作成(令110の3) ⑧ 選挙運動用ポスターの作成(令110の4①) ⑨ 個人演説会場の立札及び看板の類の作成(令125の3) (9) 政見放送申込期限(放送規程5④) (10) 政見放送の日時の決定のくじの執行(放送規程13, 14) (17時10分、県選管事務局) (11) 立候補者の氏名、住所等の市町村へのFAX送付 (12) 名簿届出政党等の名称及び略称並びに名簿登載者の氏名の受信	○												(8) 投票記載所等の氏名等の掲示の順序決定のくじの執行(選挙区)(法175③)

月	日	曜	選挙期日前後	公示日 前後	県 委 員 会										市町村委員会				
					事務内容	担 当 区 分													
						選挙班	総務班	行政班	振興班	財政班	理財班	税政班	広域	計画・津下		航空			
7	12	木	前 17	0	(13) 投票記載所等の氏名等の掲示の順序の決定のくじの執行(比例代表)(法175③)(19時、県選管事務局) (14) 不在者投票記載場所所用氏名掲示表(比例代表)の市町村委員会へのFAX及び電子メール送信	○													
	13	金	16	後 1	1 立候補者の届出の告示(選挙区)(法86の4①) 2 選挙公報掲載文申請期限(選挙区)(法168①) 3 選挙公報掲載文の掲載順序決定のくじの執行(選挙区)(法169⑤)(17時10分、県選管事務局) 4 選挙公報印刷発注(選挙区) 5 立候補者の被選挙権の有無の照会 6 立候補者の氏名、住所等の市町村委員会、指定病院等への通知(令92⑨) 7 名簿届出政党等の名称等及び名簿登載者の氏名等の選挙分会長及び市町村委員会、指定病院等への通知(令92⑧準用同条⑥) 8 不在者投票記載場所所用氏名掲示表(比例代表)の市町村委員会への送付	○							○						1 選挙人名簿縦覧最終日、異議申出期限 2 不在者投票記載場所の氏名等の掲示開始(法175②)
	14	土	15	2														1 公示日申出の公営施設使用の個人演説会開始(法163)	

月	日	曜	選挙期 日前後	公示日 日前後	県 委 員 会										市町村委員会		
					事 務 内 容	担 当 区 分											
						選 挙 班	総 務 班	行 政 班	振 興 班	財 政 班	理 財 班	税 政 班	広 域	計 画 ・ 津 下		航 空	
7	14	土	前 15	後 2													2 候補者の氏名等の投票管理者及び開票管理者への通知(令92⑨準用同条②) 3 名簿届出政党等の名称等及び名簿登載者の氏名等の投票管理者及び開票管理者への通知(令92⑧準用同条②)
	16	月	13	4	1 市町村投開票速報担当者打合せ会議(13時30分、アラスカダイヤモンドの間) 2 選挙公報(比例代表)原稿受領(中央選挙管理会から)(法169①)	○		○		○							在外選挙人名簿縦覧最終日、異議申出期限
	17	火	12	5	1 報道協議会との投開票速報打合せ会議(第2回、13時30分、アラスカエメラルドの間) 2 選挙公報掲載文の掲載順序決定のくじの執行(比例代表)(法169⑤)(9時、県選管事務局) 3 選挙公報印刷発注(比例代表)	○		○		○							
	18	水	11	6	第2回投開票速報リハーサル	○	○	○	○	○	○	○	○	○	○	○	第2回投開票速報リハーサル
	20	金	9	8	選挙公報搬送(搬送式)	○	○		○			○					選挙公報受領
	24	火	5	12	投開票速報受信要領に関する局内打合せ	○	○	○	○	○	○	○	○	○	○	○	投票所告示期限(法41①)
	25	水	4	13	第3回投開票速報リハーサル	○	○	○	○	○	○	○	○	○	○	○	1 第3回投開票速報リハーサル 2 郵便による不在者投票及び在外投票(郵便投票)の請求期限(令59の4①、令65の11①)

月	日	曜	選挙期日前後	公示日前後	県 委 員 会										市町村委員会		
					事務内容	担 当 区 分											
						選挙班	総務班	行政班	振興班	財政班	理財班	税政班	広域	計画・津下		航空	
7	26	木	前 3	後 14	1 補充立候補届出期限 (法86の4⑤) 2 選挙立会人届出期限 (法76準用62①) 3 選挙立会人決定のく じの執行(法76準用62 ②, ④) (17時10分, 県 選挙事務局)	○											1 投票立会人選任及び 通知期限(法38①, 令 27) 2 開票立会人届出期限 (法62①) 3 開票立会人決定のく じの執行(法62②, ④) 4 開票立会人の氏名等 の通知(令70の2)
	27	金	2	15	選挙立会人の補充選任 及び通知(選挙長、選挙 分会長)(法76準用62③)	○											1 各世帯に対する選挙 公報配布期限(法170 ①) 2 開票立会人の補充選 任及び通知(法62③) 3 投票管理者及び事務 従事者打合せ会議
	28	土	1	16	1 選挙当日の有権者見 込数の市町村からの FAX速報受信 2 投開票速報受信場所 の整備の完了	○				○							1 不在者投票及び在外 投票(帰国投票)最終 日(令50①, 令65の15) 2 投票所入場券交付期 限(令31①) 3 選挙当日の有権者見 込数の県へのFAX報告 (10時まで) 4 投票所、開票所の設 置準備完了 5 投票記載所の氏名等 掲示完了 6 不在者投票及び不在 者投票事務処理簿の整 理(令61) 7 在外投票及び在外投 票事務処理簿の整理 (令65の19)
	29	日	0	17	◎ 投開票日 1 推定投票率算定のた めの投票者数のFAX報 告受信(指定市町村)	○	○	○		○							1 選挙人名簿抄本の投 票管理者への送付期限 (令28)

月	日	曜	選挙期 日前後	公示日 日前後	県 委 員 会										市町村委員会			
					事 務 内 容	担 当 区 分												
						選 挙 班	総 務 班	行 政 班	振 興 班	財 政 班	理 財 班	税 政 班	広 域	計 画 ・ 津 下		航 空		
7	29	日	0	後 17	2 投票結果オンライン速報 受信 3 開票結果オンライン速報 4 総務省に対する投開 票結果速報	○	○	○	○	○	○	○	○	○	○	○	○	2 在外選挙人名簿抄本 の指定在外選挙投票区 投票管理者への送付期 限（令65の201） 3 委員会の開催（選挙 人名簿の抹消） 4 選挙人名簿の抹消の 告示 5 投票者数のFAX報告 （指定市町村） 6 投票結果オンライン報告 7 開票結果オンライン報告
	30	月	後 1	18	1 投票、開票関係書類 検収 2 選挙会、選挙分会開 催準備 3 選挙公営費の支払請 求及び支出事務開始	○	○											1 投票、開票関係書類 提出（時間については、 別途通知） 2 ポスター掲示場撤去 開始
	31	火	2	19	◎ 選挙会（11時、県庁北 棟3階中会議室） 1 当選人の報告、告知 及び告示 2 当選証書付与式 （13時30分、アスパム 3階おがわら） 3 当選人に関する報告 （総務省） ◎ 選挙分会（11時30分、 県庁北棟3階中会議 室） 選挙長に対する報告	○	○											
8	13	月	15	32	選挙運動に関する収入 及び支出の報告書提出期 限（法189①）	○												
	28	火	30	47	選挙の効力に関する訴 訟提起期限（法204）													
	30	木	32	49	当選の効力に関する訴 訟提起期限（法208①）													

月	日	曜 日	選挙 期日 前後	公示 日 前後	県 委 員 会										市町村委員会		
					事 務 内 容	担 当 区 分											
						選 挙 班	総 務 班	行 政 班	振 興 班	財 政 班	理 財 班	税 政 班	広 域	計 画 ・ 津 下		航 空	
8	31	金	後 33	後 50	供託物の返還開始（令 93②）	○	○										
					選挙運動に関する収入 及び支出の報告書の要旨 の公表（法192①）	○											

(注) この日程表の記載事項は、その主要なものを掲載しているが、その他必要な事項は、その都度行うものである。

2 参議院青森県選挙区選出議員選挙立候補届出受付体制

1 平成13年7月29日執行の参議院青森県選挙区選出議員選挙に係る公示日（7月12日）における立候補届出受付体制を次のとおり定める。

2 集合時間等

選挙班及び時刻確認係は、午前7時30分、その他の職員は、午前8時までに西棟8階大会議室に集合すること。

また、本体制は、概ね午前9時30分までとし、それ以降の受付については、すべて選挙班が対応するものとする。

3 受付の方法の概要

(1) 午前8時30分前に到着した立候補届出者については、くじにより受付順序を決定し、午前8時30分以降に到着した立候補届出者については、午前8時30分前に到着した立候補届出者の受付後、到着順序により受付を行うこととする。

(2) 選挙長による届出受理後、届出番号により、立候補届出者に交付物品等を交付する。

(3) 午前8時30分前後に到着した全ての立候補届出者の受付後（概ね午前9時）、推薦団体の受付等を行う。

4 役割分担

- (1) 時刻確認係 2人 （今総括主査、伊藤（美）主事）
- (2) 誘導係 2人 （一戸主幹、野田主事）
- (3) くじ執行係 1人 （菊地班長）
- (4) くじ補助係 2人 （村上主事、唐牛主事）
- (5) 届出書類受付係 1人 （中津次長）
- (6) 届出書類審査係 1人 （重徳局長）
- (6) 物品交付係 5人 （関班長、坂本主査、本間主事、泉主事、白戸主事）
- (7) ビラ証紙交付・推薦団体受付係 2人 （一戸主幹、野田主事）
- (8) 選挙公営・選挙公報受付係 2人 （今総括主査、伊藤（美）主事）
- (10) 総務省報告係 2人 （村上主事、唐牛主事）

5 くじを行う場合の立候補届出者の受付（8時30分前の届出者が2名以上の場合）

(1) 午前8時30分前に到着した立候補届出者について

ア 到着時刻を時計で確認し、別紙の到着時刻欄に記入する（時刻確認係）。

イ 立候補届出者に立候補者氏名及び届出書持参者氏名を別紙に記入してもらい（時刻確認係）、届出書類の状況を確認し、決裁板に届出書類を挟んで手渡し、届出者席へ誘導する（誘導係）。

ウ 「受付を午前8時30分から開始する」旨及び「午前8時30分前に到着した立候補届出者が複数の場合は、届出順位を決めるくじを8時30分から実施する」旨を説明する（誘導係）。

(2) 午前8時30分以降に到着した立候補届出者について

ア 到着時刻を時計で確認し、別紙の到着時刻欄に記入する（時刻確認係）。

イ 立候補届出者に立候補者氏名及び届出書持参者氏名を別紙にそれぞれ記入してもらう（時刻確認係）。

ウ 届出順位を定めるくじの執行中の場合は、くじに時間を要することから、「受付は、くじ及び午前8時30分前に到着した立候補届出者の受付を終えた後に実施される」旨を伝え、届出書類の状況を確認し、決裁板に届出書類を挟んで手渡し、届出者席で待機してもらう（誘導係）。

くじ及び午前8時30分前に到着した立候補届出者の受付が終わっている場合は、そのまま受付へ誘導する（誘導係）。

(3) 午前8時30分前に到着した立候補届出者の届出順位を定めるくじの執行

ア 事前説明（8時25分頃、届出者席で）

（くじ執行係）

「それでは、立候補届出の方法について説明します。

8時30分になりましたら、8時30分までにおいでになった方の立候補届出の受付順序を決めるくじを行います。

まず、到着時刻順に本くじを引く順序を決めるための予備くじを引いていただきます。

次にその結果に従いまして本くじを引いていただきます。この本くじの結果が立候補届出の順番になります。

なお、予備くじ、本くじとも引かれた後は、そのくじを係員に渡してください。また、本くじは、係員が結果を読み上げた後にお返ししますので、本くじを持ったまま係員の誘導に従って、届出書類を提出してください。

届出書類は、内容を審査の上、選挙長が受理いたします。選挙長の受理によって正式に立候補の届出がなされたこととなります。

届出書類を選挙長に提出しましたら、本くじを持ったまま、交付物品の交付場所へ進み、本くじを係員に渡し、交付物品を受け取ってください。交付物品の中身は必ず確認し、受領書を係員に提出してください。

以上申し上げましたとおり立候補届出の受付を行いますので、よろしく願います。

なお、くじ執行や受付事務の妨げになりますので、会場内では携帯電話の電源を必ず切ってくださいよう願います。」

イ 時刻の確認及びくじの執行のための記録用紙等の用意（8時30分）

(7) 誘導係（野田主事）はテレビの時刻により8時30分を確認する。

「8時30分です。」

(イ) くじ補助係（村上主事）は、時刻確認係から別紙を受け取り、1枚コピーして、くじ執行係に渡す。コピーした後、別紙の原本は、時刻確認係に渡す。

(ウ) もう1人のくじ補助係（唐牛主事）は、くじ該当者の数分のくじを準備し、くじ執行係に確認させる。

ウ くじの執行

(誘導係)

立候補届出者のうち、くじを引く者をくじ執行場所に誘導する。

(くじ執行係)

「ただ今から、平成13年7月29日執行参議院青森県選挙区選出議員選挙の立候補届出の受付順序を決めるくじを行います。

まず、本くじを引く順序を決めるための予備くじを引いていただきます。」

(別紙の順序に従い、予備くじを執行する。)

(くじ執行係)

「〇〇さん(候補者の氏名)、くじを引いてください。」

(くじ補助係 唐牛主事)

立候補届出者にくじを差し出す。

(くじ補助係 村上主事)

立候補届出者の引いたくじを受け取り、全員に見せるようにしながら、「〇〇さん何番」と2回読み上げ、くじ執行係が別紙に記載したのを確認した後に、引いたくじを机の上に置く。

(くじ執行係)

くじの順序を別紙にそれぞれ記載する。

(くじ執行係)

「次に〇〇さん(候補者の氏名)、くじを引いてください。」

(以下同じ。)

エ 本くじの執行

(くじ執行係)

「それでは、予備くじにより決まりました順序に従って、立候補届出の順序を決める本くじを引いていただきます。」

(くじ執行係)

「〇〇さん(候補者)、くじを引いてください。」

(くじ補助係 唐牛主事)

立候補届出者にくじを差し出す。

(くじ補助係 村上主事)

立候補届出者の引いたくじを受け取り、全員に見せるようにしながら、「〇〇さん何番」と2回読み上げ、くじ執行係が別紙に記載したのを確認した後に、引いたくじを候補者に返す。

(くじ執行係)

くじの順序を別紙にそれぞれ記載する。

(くじ執行係)

「次に〇〇さん(候補者の氏名)、くじを引いてください。」

(以下同じ。)

(4) 受付

(くじ執行係)

「それでは、ただ今の本くじによる順序に従い、受付をいたします。」

(5) 受付係は届出書類を受付し、届出書に届出受理番号及び受理時間を記入して、審査係に渡す。(別紙は受付係と審査係が見えるように中間に置く)

審査係は、届出書類を審査し、選挙長に渡す。

(6) 候補者用交付物品の交付

選挙長の届出受理後、本くじと引き換えに、立候補届出者に交付物品を交付し、中身を確認させ、受領書を提出させるとともに、ピラ証紙交付票に所定事項を記載させる(物品交付係)。具体的には以下のとおり。

(物品交付係)

「くじの確認をします。」

立候補届出者からくじを預かり、くじの番号と同じ番号の交付物品袋であることを確認した上で立候補届出者に交付物品を渡す。

「交付物品一覧表と中に入っている内容物を確認してください。」

立候補届出者が内容物を確認する。

「間違いがなければ受領書に受領者ご本人の署名押印をお願いします。」

なお、交付物品袋の中にピラ証紙交付票が入っていますが、この場でその交付票に候補者の氏名を記載し押印した上で、交付場所へ持参してください。」

立候補届出者から受領書を受け取る。

- (7) 立候補届出者にピラ証紙交付票と引き替えに、ピラ証紙を交付する（ピラ証紙交付係）とともに、選挙公営及び選挙公報の受付を行う。（選挙公営及び選挙公報受付係）。
- (8) オンライン及びファクシミリにより、総務省に立候補届出内容を報告する。（総務省報告係）
- (9) 午前8時30分前後に到着した全ての立候補届出者の受付後、推薦団体の受付及び推薦団体等に係る物品の交付を行う（推薦団体受付係）。

6 くじを行わない場合の受付（8時30分前に到着した立候補届出者が1名以下の場合）

- (1) 事前説明（8時30分前の立候補届出者が1名の場合の事前説明）

（くじ執行係）

「それでは、立候補届出の方法について説明いたします。

届出書類は、内容を審査の上、選挙長が受理いたしますので、8時30分になりましたら、届出書類を提出してください。選挙長の受理によって正式に立候補の届出がなされたこととなります。

届出書類を選挙長に提出しましたら、交付物品の交付場所へ進み、係員から交付物品を受け取ってください。

なお、交付物品の中身は必ず確認し、受領書を係員に提出してください。

以上申し上げましたとおり立候補届出の受付を行いますので、よろしく願います。」

- (2) 8時30分以降に到着した立候補届出者の到着時刻の確認等

別紙に到着時刻を記入し、候補者氏名及び届出書持参者氏名を別紙に記載してもらい（時刻確認係）、届出書類の状況を確認し、決裁板に届出書類を挟んで手渡しし、受付に誘導する（誘導係）。

- (3) 受付係は届出書類を受付し、届出書に届出受理番号及び受理時間を記入して審査係に渡す。審査係は、届出書類を審査し、選挙長に渡す。

- (4) 候補者用交付物品の交付

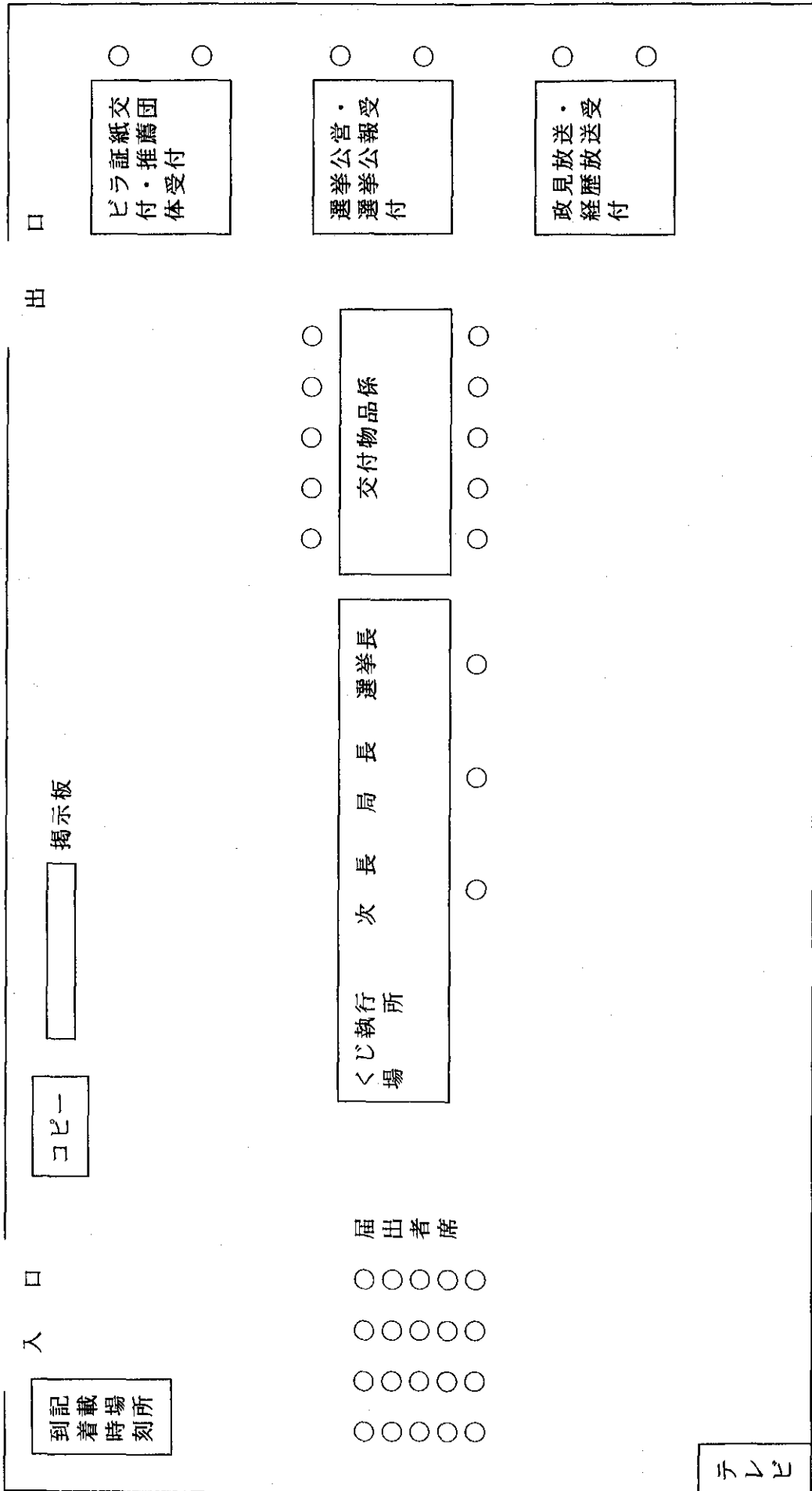
選挙長の届出受理後、立候補届出者に交付物品を交付し、中身を確認させ、受領書を提出させるとともに、ピラ証紙交付票に所定事項を記載させる（物品交付係）。

- (5) 立候補届出者にピラ証紙交付票と引き替えに、ピラ証紙を交付する（ピラ証紙交付係）とともに、選挙公営及び選挙公報の受付を行う（選挙公営及び選挙公報受付係）。

- (6) オンライン及びファクシミリにより、総務省に立候補届出内容を報告する（総務省報告係）。

- (7) 立候補届出者の受付後、推薦団体の受付及び推薦団体等に係る物品の交付を行う（推薦団体受付係）。

参議院青森県選挙区選出議員選挙立候補届出受付体制図（県庁西棟8階大会議室）



3 参議院議員通常選挙投開票速報受信要領

第1 投開票速報体制

平成13年7月29日執行の参議院議員通常選挙における投開票速報を正確かつ迅速に行うため青森県投開票速報本部（以下「本部」という。）を設置する。

第2 投開票速報事務

1 選挙当日の有権者見込み数

投開票日に市町村選挙管理委員会（以下「市町村」という。）から報告される投開票速報の基礎数値となる「選挙当日の有権者見込み数」を集計するとともに、関係機関に情報提供を行う。

(1) 市町村報告

市町村は、投票日の前日午前10時までにファクシミリにより、「選挙当日の有権者見込み数」を本部に報告する。

(2) 集計及び発表

本部は、市町村報告の審査及び集計を行い、午後2時頃に集計結果を報道機関に電子メールにより情報提供を行う。

なお、集計作業については、業者に入力業務等の一部を委託する。

2 投開票状況の中間速報及び確定速報

市町村からの投開票日における投開票に係る中間及び確定速報を集計し、総務省及び関係機関等に情報提供を行う。

(1) 投票状況の中間速報

① 市町村報告

本部が指定する23市町村（以下「指定市町村」という。）は、各指定時刻までに基準時刻現在の投票状況の中間速報をファクシミリにより送信する。

※ 指定市町村

青森市、弘前市、八戸市、五所川原市、黒石市、十和田市、三沢市、むつ市、平内町、平館村、柏村、稲垣村、岩木町、藤崎町、尾上町、板柳町、中里町、野辺地町、七戸町、川内町、東通村、南部町、倉石村

② 集計及び発表

本部は、市町村報告の審査及び集計を行い、県全体の推定投票率を算出し、電子メールにより、次の各予定時刻までに関係機関に報告及び情報提供を行うほか、青森県選挙管理委員会のホームページ（以下「ホームページ」という。）に掲示する。

なお、集計作業等については、業者に入力業務等一部を委託する。

※ 推定投票率の算出方法

ア 指定市町村の選挙当日の有権者見込み数及び投票者数を男、女、計の別に集計し、それぞれの投票率を算出する。（なお、投票率は小数点以下第3位

を四捨五入し、第2位まで求める。)

- イ 全市町村の選挙当日の有権者見込み数の男、女それぞれの計に、アで算出した男、女それぞれの投票率を乗じ、男、女それぞれの推定投票者数を求め(小数点以下は切り捨て)、それらを合計して推定投票者数計を算出する。
- ウ イで算出した男、女、計それぞれの推定投票者数を、男、女、計それぞれの選挙当日の有権者数で除して、それぞれの推定投票率を算出する。

※ 予定時刻等

回数	基準時刻	指定時刻	発表予定時刻	総務省報告予定
1	10時00分現在	10時20分まで	10時40分まで	11時00分まで
2	11時00分現在	11時20分まで	11時40分まで	12時00分まで
3	14時00分現在	14時20分まで	14時40分まで	15時00分まで
4	16時00分現在	16時20分まで	16時40分まで	17時00分まで
5	18時00分現在	18時20分まで	18時40分まで	19時00分まで
6	19時30分現在	19時50分まで	20時10分まで	20時30分まで

(2) 投票状況の確定速報、開票状況の中間速報及び開票状況の確定速報

① 共通事項

ア 市町村報告

市町村は、市町村オンラインシステムの端末にデータを入力し、電子メールにより本部に報告する。

【電子メールの送信が困難となった市町村】

指定されたファクシミリにFネットにより報告することとする。

※ Fネット(従来から使用)

市町村からのファクシミリによる送信を一時NTT青森支店のサーバが受信し、本部の指定されたファックスの使用状況に合わせ効率的に送信するものであり、市町村から報告を確実に受信することができるものである。

イ 集計及び情報提供等

メール受信端末においてメールの添付ファイル名を確認し、県サーバに登録する。

次に、県のサーバにおいて集計し、帳票印刷端末において、データを点検する。

点検の結果、数値に異常がなければ、集計表の印刷及びフロッピーの作成を行い本部の総括において最終確認を経て、総務省報告及び報道機関等への情報提供を行う。

【電子メールの送信が困難となった市町村】

FAX受信室においてファクシミリによる報告を受信し、代行入力端末において入力、確認を行い、県のサーバに登録する。以下の作業は、電子メールによる報告に同じ。

② 個別事項

ア 選挙区及び比例代表における投票状況の確定速報（各1回）

全市町村からの報告を確認後、集計、確認を行い、総務省報告及び報道機関等への発表を電子メール等により行うほか、ホームページに掲示する。

イ 選挙区における開票状況の中間速報

8市からは、県が指定する基準時刻における開票状況が指定時刻までに本部に報告される。また全町村からは、開票結果が確定し次第、本部に報告される。

本部は、基準時刻における市町村の報告を集計、確認した後、報道機関への発表を電子メール等により行う。

以下、全市町村が確定報告するまで繰り返す。

なお、ホームページへの掲示は行わない。

ウ 比例代表における開票状況の中間速報

指定時刻における市町村の開票状況の確定の報告分について、集計、確認を行い、総務省報告及び報道機関等への発表を電子メールにより行う。

以下、全市町村が確定報告するまで繰り返す。

なお、ホームページへの掲示は行わない。

（参考）指定時刻等（前記イ、ウ関係）

	回数	基準時刻	指定時刻	発表予定時刻	総務省報告予定
選挙区	1	21時30分現在	21時40分まで	22時00分まで	
	以下、確定するまで30分おき				
比例	1	23時00分		23時00分まで	22時50分まで
	以下、確定するまで1時間おき				

エ 選挙区における開票状況の確定速報

全市町村からの確定報告の終了後、集計、確認を行い、総務省報告及び報道機関等への発表を電子メール等により行うほか、選挙管理委員会事務局のホームページに掲示する。

オ 比例代表における開票状況の確定速報

全市町村からの確定報告の終了後、集計、確認を行い、総務省報告及び報道機関等への発表を電子メール等（比例様式5を除く。）により行う。

なお、選挙管理委員会事務局のホームページへの掲示は、翌日午前9時頃に行う。

4 参議院議員通常選挙投開票速報事務手順

第1 投票状況の中間速報事務

1 期 日 平成13年7月29日(日) 9時00分から20時10分まで

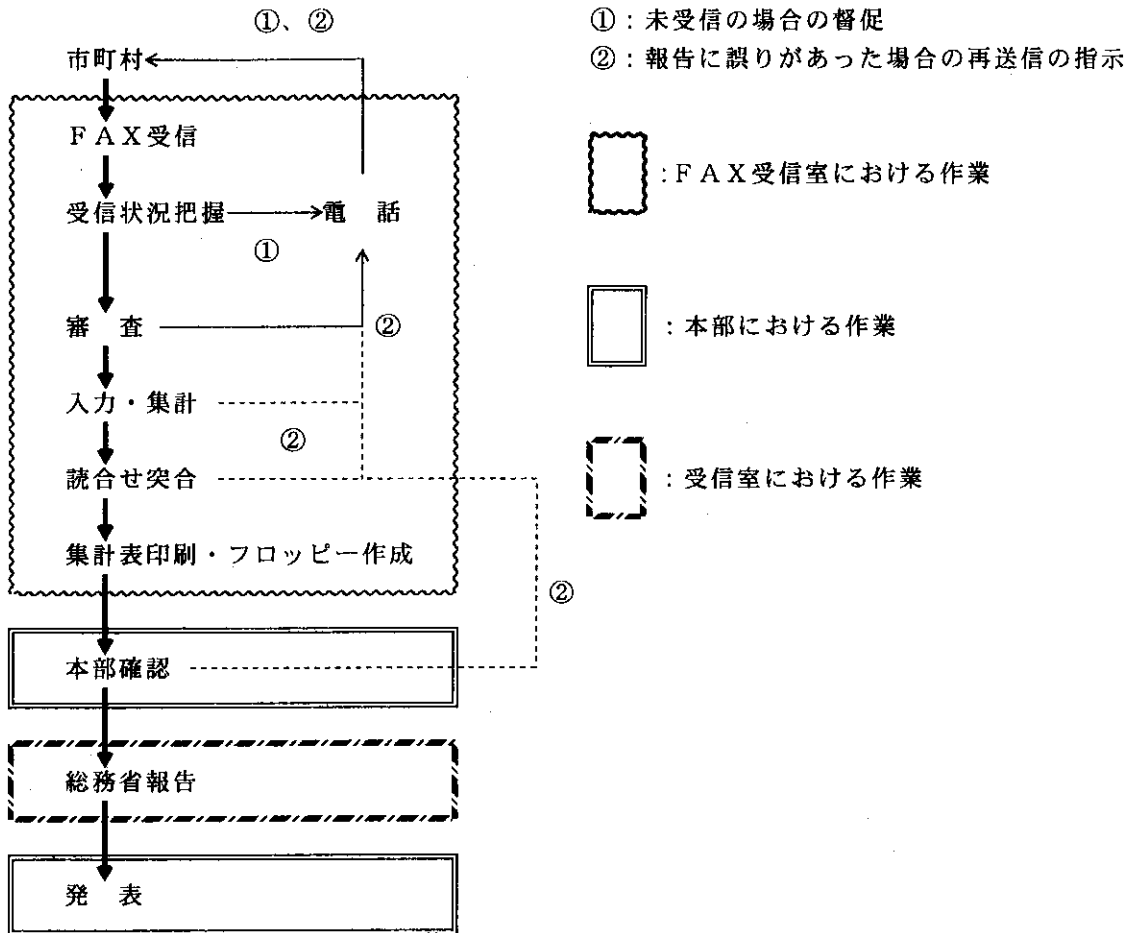
2 場 所 県議会棟6階 委員会室(別紙1)

3 事務分担

名 称	数	担 当 者
総括	1	重徳局長、中津次長
本部付き	2	加藤室長、小林推進監
報道総括	1	関班長
報告係	2	田口主査、本間主事
報道係	2	坂本主査、泉主事
選挙班	5	菊地班長、一戸主幹、野田主事、村上主事、唐牛主事
全体調整係	1	千葉班長
審査係総括	2	駒木総括主幹(1・2区)、阿保総括主幹(3・4区)
審査係	4	今総括主査、杉田主査、伊藤(美)主事、野呂主事
電話連絡係	2	松村総括主査、木村(由)主事
連絡係	2	白戸主事、高谷臨時事務手
FAX係	2	工藤(和)、高木臨時事務手
集計係	1	東主事
確認係	2	伊藤(大)主事、山口主事

4 事務の概要

(1) 事務の流れ



(2) 指定市町村

青森市、弘前市、八戸市、五所川原市、黒石市、十和田市、三沢市、むつ市、平内町、平館村、柏村、稲垣村、岩木町、藤崎町、尾上町、板柳町、中里町、野辺地町、七戸町、川内町、東通村、南部町、倉石村 (23市町村)

(3) 指定時刻等

回数	基準時刻	指定時刻 (市町村報告期限)	発表予定時刻	総務省報告予定
1	10時00分現在	10時20分まで	10時40分まで	11時00分まで
2	11時00分現在	11時20分まで	11時40分まで	12時00分まで
3	14時00分現在	14時20分まで	14時40分まで	15時00分まで
4	16時00分現在	16時20分まで	16時40分まで	17時00分まで
5	18時00分現在	18時20分まで	18時40分まで	19時00分まで
6	19時30分現在	19時50分まで	20時10分まで	20時30分まで

5 事務流れ

各担当者は各基準時刻の20分前までに配置につくこと。

(1) FAX受信～審査

- 市町村 : 指定市町村は、指定時刻までに送受信2号様式(A4)をファクシミリにより送信する。
- ① FAX係 : 送受信2号様式を受信次第、審査係総括へ回付する。
- ② 審査係総括 : 送受信2号様式を受信した市町村を用紙2-4に記録し、審査係に回付する。
指定時刻を過ぎても報告がない市町村に対し督促をするよう電話連絡係に指示する。
- ③ 審査係 : 送受信2号様式を検算し、2回目以降は前回より投票率が低下していないかを確認し、異常がなければ受信時刻、氏名を記入し連絡係に回付、誤りがあれば、電話連絡係に説明のうえ回付する。
- ④ 電話連絡係 : 審査係総括の指示を受け、報告のない市町村に督促の電話連絡をする。
審査係の説明を受け、誤りの報告をした市町村に再送信の電話連絡をした後、審査係総括に送受信2号様式を回付し、報告する。

(2) 審査終了後～本部へ回付まで

- ① 連絡係 : 送受信2号様式を集計係に回付する。
- ② 集計係 : 送受信2号様式をパンチャーに渡し、入力させる。この時にパソコンの画面のエラー表示を確認し、エラーがある場合はパンチャーに修正させる。
パンチャーの入力後、送受信2号様式を確認係に回付する。
(パンチャーは、入力後、入力確認用の単票を印刷する。)
- ③ 確認係 : 送受信2号様式と単票の読合せ突合する。(入力誤りがあれば、集計係に送受信2号様式と単票を回付し、修正させる。)
読合せ突合終了後、集計係に報告する。
単票を保管する。

<集計>

- ④ 集計係 : 指定市町村全ての報告が届き、また確認係の単票の読合せ突合において異常がなければ、パンチャーに集計表の印刷を指示し、集計表及びフロッピーを確認係に回付する。
- ⑤ 確認係 : 集計表と送受信2号様式を読合せ突合し、異常がなければ集計係に報告する。
- ⑥ 集計係 : 確認係が集計表の確認を終了後、集計表とフロッピーを印刷作成し、全体調整係に回付する。
- ⑦ 全体調整係 : 集計表等の回付後、別紙2-4に記録し、集計表等を連絡係に回付する。
- ⑧ 連絡係 : 集計表等の回付を受け、本部のコピー機で6部コピーし、報道総括4部、報告係に1部、報道係に1部とフロッピーを回付する。
総括が発表を指示したら、全体調整係に集計表の原本を回付する。

(3) 本部～発表

- ① 報道総括 : 集計表の回付を受け、別紙2-5に記録し、1部を保管し、2部を総括へ、1部を選挙班へ回付する。
- ② 選挙班 : 集計表を受け取り、数値を確認する。
- ③ 総括 : 集計表の回付後、報道総括及び選挙班に確認のうえ、異常がなければ、報道総括に発表を指示する。
- ④ 本部付き : 集計表の数値を確認するほか、総括の指示を受けて送受信上の問題処理に当たる。

- ⑤ 報道総括 : 報告係に、総務省報告を指示する。
報道係に、メール送信を指示する。
- ⑥ 報告係 : データを入力・印刷、読合せ突合し、送信後、報道総括に送信の報告をする。
- ⑦ 報道係 : 報道機関・情報政策課等へ一斉メール送信後、報道総括へ報告する。
ホームページの更新を確認後、報道総括に報告する。
- ⑧ 報道総括 : 報告係及び報道係の報告を受け、報道時間を別紙2-5に記録し、総括に報道終了の報告をする。

※ 報道係は、フロッピーを保管

<以上を6回行う>

(参考) 推定投票率の算出方法

- ① 指定市町村の選挙当日の有権者数及び投票者数を男、女、計の別に集計し、それぞれの投票率を算出する。(なお、投票率は小数点以下第3位を四捨五入し、第2位まで求める。)
- ② 全市町村の選挙当日の有権者数の男、女それぞれの計に、①で算出した男、女それぞれの投票率を乗じ、男、女それぞれの推定投票者数を求め(小数点以下は切り捨て)、それらを合計して推定投票者数計を算出する。
- ③ ②で算出した男、女、計それぞれの推定投票者数を、男、女、計それぞれの選挙当日の有権者数で除して、それぞれの推定投票率を算出する。

第2 投票状況の確定速報、開票状況の中間速報、開票状況の確定速報

1 日 時 平成13年7月29日(日)午後8時から30日(月)午前6時まで

2 場 所 県議会棟6階 委員会室(別紙2)

3 事務分担

名 称	数	担 当 者
総括	2	重徳局長、中津次長
本部付き	1	佐川副参事
受信総括	1	石木田補佐
受信連絡係	2	貝塚主幹、古館主事
報道総括	1	名古屋広域行政推進監
報道連絡係	1	石岡総括主査
報告係	2	本間主事、白戸主事
報道係A総括	1	関班長
報道係A	3	田口主査、工藤(俊)主事、皆川主事
報道係B	2	坂本主査、泉主事
報道担当	2	近藤補佐、北沢補佐
選挙班	3	菊地班長、一戸主幹、唐牛主事
復旧担当	2	野田主事、村上主事
全体調整係総括	1	千葉班長
電話連絡係A	2	石戸谷主幹、田澤主幹
電話連絡係B	1	櫻庭班長
全体調整係A	1	杉田主査
全体調整係B	1	松村総括主査
連絡係B	2	川嶋主査、岡村主査
連絡係C	2	木村(由)主事、門脇主事
受信係総括	1	向井班長
受信係	5	船木総括主査、長尾主事、駒嶺主事、柿谷主事、柿本主事
受信電話係	3	稲宮主幹、天間総括主査、東主事
連絡係A	1	木村(文)主査
サーバ係	2	宇野総括主査、伊藤(大)主事
帳票印刷係	1	山口主事
代行係総括	1	古村班長
代行係	2	八木橋主事、片山主事
確認係	8	A 鹿内主幹、中田主事 ; B 平松主幹、宮本主事 C 冨田主幹、杉田技師 ; D 今総括主査、亀田主事
FAX係総括	1	福土総括主幹
FAX係	2	三浦技能技師、斎藤主事
FAX電話係	1	陣場主事

4 事務の概要

◎ 開票状況の中間速報指定時刻等（参考：時間割）

	回数	基準時刻	指定時刻 (8市報告期限)	発表予定時刻	総務省報告予定
選挙区	1	21時30分現在	21時40分まで	22時00分まで	
	以下、確定するまで30分おき				
比例	1	23時00分		23時00分まで	22時50分まで
	以下、確定するまで1時間おき				

5 事務の流れ

- ・ 各担当者は、20時までに配置につくこと
- ・ 各担当の事務の「①、a」等の番号は、フロー図に対応
- ・ 作業の進行状況に合わせて、事務分担の変更がある場合があるので、全体の作業の流れを理解しておくこと

(1) 受信係総括

【受信係、受信電話係との作業開始前の確認事項】

- ・ 添付ファイルなし、添付ファイル間違いの場合、受信係は連絡票を作成すること
→ メールの件名に多少の不備があっても添付ファイルを保存すること
なお、選挙区開票状況（8市のみ）の報告時間までに未着の市があっても作業は終了するが、次の作業で、2回分保存作業を行うことになるので留意すること。当該未着市を担当する受信係は受信連絡票を作成させ受信電話係に回付すること。
- ・ 受信電話係が市町村に連絡した際に、メール送信が困難となった場合、比例の開票結果以外であれば、受信電話係がFAX送信を指示し、その後、選挙班の復旧担当へ連絡し復旧させるよう指示すること。

【通常】

① 作業指示

- ・ 受信係の作業の開始、中断、終了を指示する。
なお、指示する場合は、常に1つの作業のみとし、全受信係に同時に行わせる。
- ・ 作業指示時間（基本）→別添「時間割」参照
1作業5分間隔で区切る。
- ・ 選挙区開票状況は、8市がそろい次第終了する。
なお、報告時間までに未着の市があっても作業は終了するが、次の作業で、2回分保存作業を行うことになるので留意すること。当該未着市を担当する受信係に受信連絡票を作成させ受信電話係に回付させること。
注1）投票結果は、受信係の作業状況を見ながら随時作業を指示してもかまわない。
注2）開票結果は、受信係の作業に余裕があっても、原則として予定時間内のみ行う。

② 状況把握

- ・ 作業状況等を把握する。

【報告誤り】

a 連絡票保管

- ・ 受信電話係から回付された受信連絡票を保管する。
- ・ 記入漏れについては、受信電話係に口頭で確認し、加筆する。（朱書き）
※ 市町村からの報告が誤っていた場合、サーバ係から、「受信作業中断」の連絡がある。
この場合、当該種類のファイルの保存作業の中断を確認すること。再開について連絡がなければサーバ係か全体調整係Bに確認する。

- ★ 報告誤りにより再度ファイル送信があった場合の対応
サーバ係でファイル削除を行った場合、必ずサーバ係から連絡があるので、削除した団体と種類を記録する。
→ 投票結果、選挙区開票結果等、既に終了後に再送信された場合、受信係から受信係総括に連絡をさせる。これを受けて、保存作業をさせサーバ係に連絡する。

【FAX対応】

- b 回付
・ 連絡係Aに受信連絡票を回付しFAX係総括に連絡させる。
- c 回付
・ (1) - bの後、連絡係Aが受信連絡票を返付後、「FAX係総括に連絡済」欄を○で囲み、連絡係Aに全体調整係総括へ回付させる。

(2) 受信係

受信係総括の指示を厳守する。

【通常】

① 確認

- ・ 市町村からのメールの件名と添付ファイルが一致するかどうかを確認する。
→ 不備、不一致等は(2) - aへ
- ※ 報告誤りにより再度ファイル送信があった場合には受信係総括に連絡のうえ保存する。
(8市の選挙区開票状況を除く。)

② 保存

- ・ 市町村からのメールの件名と添付ファイルが一致する場合、添付ファイルをサーバに保存する。
なお、選挙区開票状況(8市のみ)の報告時間までに未着の市があっても作業は終了するが、次の作業で、2回分保存作業を行うことになるので留意すること。当該未着市を担当する受信係は受信連絡票を作成し受信電話係に回付すること。

【報告誤り】

a 連絡票作成

- ・ 次の場合、受信連絡票を作成し、受信電話係に回付する。
添付ファイルなし
件名と添付ファイルの種類が異なる
報告種類なし
市町村名なし(各自、配付された地方公共団体コードで確認すること!)
- 注) 表現が異なるだけで、確認できるものは前記(2) - ②の作業を行う。

(3) 受信電話係

【報告誤り】

a 電話

- ・ 受信係から受信連絡票の回付を受け、市町村に電話で誤りの内容(簡潔に)を伝え再送信を指示し、結果を受信連絡票に朱書きする。
→ メール送信が困難となった場合は、まず、FAX送信を指示し、次に選挙班の復旧担当への連絡を指示する。受信連絡票の「FAXする」及び「復旧電話へ連絡指示」を○で囲み、連絡時間を記入し受信係総括に回付する。
注) 比例代表の開票結果だけは、速やかに選挙班の復旧担当に連絡を指示する。(FAX送信の判断は選挙班で行う。)

b 回付

- ・ 受信連絡票を受信係総括に回付する。
→ 電話連絡を最優先とすること
全て連絡済みとなった時(随時)に受信係総括に回付する。

【FAX対応】

c 連絡票作成

- ・ 市町村からメール送信困難の連絡を受け、受信連絡票を作成し、FAX送信を指示し、次に選挙班の復旧担当への連絡を指示する。受信連絡票の「市町村名」欄の余白に市町村名を記入し、「FAX

する」及び「復旧電話へ連絡指示」を○で囲み、連絡時間を記入し受信係総括に回付する。

注) 前記(3) - aに同じ

(4) 連絡係A

【FAX対応】

a 連絡

- ・ 受信係総括から指示を受け、FAX係総括に受信連絡票の内容を連絡する。

b 回付

- ・ (4) - aの後、受信係総括に受信連絡票を回付する。
(回付後、受信係総括から全体調整係総括に回付するよう指示があるので回付すること。)

参考(1) - c

(5) FAX係総括

【通常】

① 確認(あん分集計表)

- ・ FAX係が比例代表開票結果に関する「あん分集計表」のFAXを回付するので、時間等を確認記録のうえ、FAX係に返戻する。

② 不鮮明

- ・ FAXが不鮮明であるときは、当該FAXをFAX電話係に回付し、数値の確認をさせる。
- ・ FAX電話係が確認し朱書きした場合は、確認記録のうえ、FAX係に回付する。

※ 「無効投票に関する調」が送信された場合は、選挙班に回付させること。

【FAX対応】

a 確認

- ・ FAX係が市町村からのFAXを回付するので、時間等を確認記録のうえ、FAX係に返戻する。

b 不鮮明等

- ・ FAXが不鮮明であるときは、当該FAXをFAX電話係に回付し、数値の確認をさせる。
- ・ FAX電話係が確認し朱書きした場合は、FAX係に回付する。
- ・ FAXの枚数が不足している場合は、FAX電話係に市町村へ再送信を指示させる。

(6) FAX係

【通常】

① 回付(あん分集計表)

- ・ 市町村からのFAXを受け、FAX係総括に回付し確認を受ける。
- ・ FAX係総括確認後、FAXを全体調整係Aに回付する。
注) FAX係総括が不鮮明等と判断した場合は、次のFAXに対応する。
- ・ FAX係総括の指示を受けFAXを全体調整係Aに回付する。

【FAX対応】

a 回付

- ・ 市町村からのFAXを受け、FAX係総括に回付し確認を受ける。
- ・ FAX係総括確認後、FAXを代行係総括に回付する。
注) FAX係総括が不鮮明と判断した場合は、次のFAXに対応する。

b 回付

- ・ FAX係総括の指示を受けFAXを代行係総括に回付する。

(7) FAX電話係

【通常】

① 電話(あん分集計表)

- ・ FAX係総括の指示を受け、電話で市町村から不鮮明な部分の数値を確認し、FAXに朱書きのうえFAX係総括に回付する。

【FAX対応】

a 電話

- ・ (7)①に同じ

※ FAXの枚数が不足している場合は、市町村に再送信を指示する。

(8) 代行係総括

【FAX対応】

a 回付

- ・ FAX係からFAXの回付を受け、代行係の担当を記録し、代行係にFAXを回付のうえ代行入力を指示する。

b 報告

- ・ 代行係から作業終了の報告（FAXの返付）を受け、代行係にファイルをサーバに保存させ、サーバ係に報告する。（FAXを保管する。）

(9) 代行係

【FAX対応】

a 入力

- ・ 代行係総括からFAXの回付を受け、代行入力し、帳票印刷のうえ確認係にFAXを回付する。（プリンタは確認係の傍にある。）

b 回付

- ・ 確認係から入力誤りなしの報告を受け、代行係総括にFAXを回付のうえ報告する。
- ・ 代行係総括からの指示を受け、ファイルをサーバに登録する。

(10) 確認係

【通常】（あん分集計表）

① 点検

- ・ 全体調整係AからFAXの回付を受け、あん分集計表において、次の事項を点検する。
 - ア 「名簿登載者の基礎票」がすべて同一であること。
 - イ 「按分パターン」の各「按分対象の票数」が同一であること。
「按分対象の票数」と「票」の按分パターンの計とが同一であること。

② 突合

- ・ 全体調整係Aから集計表の回付を受け、あん分集計表の「*切り捨て票数計」と比例・様式6の「按分の際切り捨てた票数（B）」と読み合わせ突合を行う。（黄色のマーカーで集計表にチェックする。）

③ 報告

- ・ 結果が良好な団体のあん分集計表をトレーに入れ、集計表を全体調整係Aに回付する。
- ・ 不突合となった団体の場合は、集計表の不突合となる数字を赤で囲み、そばに「あん分」と朱書きし、全体調整係Aに集計表とあん分集計表を回付する。
 - ※ 回付は、集計表の団体全ての突合終了後に行うこと。
 - 集計表に数値がありながらあん分集計表が送付されていない団体については、市町村名のそばに「あん分なし」と朱書きすること。
 - あん分集計表が送付され、集計表に数字がないものについては、次回の突合で使用する。

【FAX対応】

a 突合

- ・ 代行係の印刷した帳票とFAXを読み合わせ突合する。

b 電話

- ・ 数値に異常がある場合は、電話により市町村から正しい数値を確認し朱書きする。
- ・ 不明な点があれば、全体調整係Bを呼び確認すること。

c 報告

- ・ 入力間違い、報告間違いがある場合は、代行係に再入力をさせる。
- ・ 数値がよければその旨を代行係に伝え、FAXを回付する。

(11) サーバ係

【通常】

① 確認

- ・ 定期的にファイルの受信状況を確認する。

② 集計

- ・ 作業時間になり次第、集計を実行する。（時間割参照）
 - ※ 発表予定時刻に間に合うよう集計する必要があることから、早め早めの作業を心がける。
 - ★ この場合、受信係総括との連絡を密にすること。

③ 確認

- ・ 帳票印刷係のマクロの結果が良好であることを確認する。
※ 開票状況及び結果については、「開票率（県計）」を帳票印刷係が印刷するので、開票率を集計表の右肩に転記すること。

④ 連絡

- ・ 帳票印刷係からNG団体がないことを確認し次第、受信係総括に確認作業を終えた報告種類を連絡する。（ただし、比例代表開票状況及び結果については、確認係においてあん分集計表との突合後、全体調整係Aから結果について連絡があるので、これを受けて受信係総括に連絡すること）

例)「選挙区開票結果 OK」

a 連絡票作成

- ・ 不良ファイルがある場合には、サーバ連絡票を作成し、電話連絡係Aに回付するとともに受信係総括に連絡する。

b 削除

- ・ NG団体が発見された場合には、当該団体のファイルを削除し、速やかに、(11)－②以下の作業に戻り、NG団体がないことを確認し、作業を続行する。

★ 受信係総括に削除内容を連絡する。その後NG団体一覧表を全体調整係Bに回付する。

【報告誤り】

c 削除【発表前】

- ・ 不良集計表等（按分不突合を含む。）が回付されるので、データを削除し、(11)－②に戻る。
★ 受信係総括に削除内容を連絡する。

d 回付

- ・ 前記(11)－cの作業終了後、不良集計表等（あん分不突合を含む。）を電話連絡係Aに回付する。

e 削除【発表後】

- ・ 不良集計表等が回付されるので、データを削除する。

※1 20:00～選挙区開票結果確定までの訂正
訂正後のデータは、次の発表以降に反映させる。

※2 選挙区開票結果確定後の訂正

訂正後、前記(11)－②に戻る。（ただし、比例代表開票状況の訂正の場合、次の発表までの間が30分以内のときは、次回に反映させる。）

※3 本部連絡票により削除の指示があった場合、最優先で対応すること。

※4 投票結果については、受信係総括と連絡をとり受信、ファイルの保存を確認し次第、速やかに処理を行う。

★ 受信係総括に削除内容を連絡する。

f 回付

- ・ 前記(11)－eの作業終了後、不良集計表等を電話連絡係に回付する。

(12) 帳票印刷係

【通常】

① マクロ

- ・ 突合マクロを実行する。

NG 不突合がある場合には、NG団体一覧表を印刷し、(11)－b作業をサーバ係とともに行う。

② 集計表

- ・ マクロの結果、NG団体がなければ集計表（開票については、開票率（県計）も含む。開票率については、サーバ係が集計表に転記する。）の印刷及びフロッピーの作成を行う。

③ 回付

- ・ 集計表とフロッピーを作成し、連絡係Bに回付する。

※ 比例代表の開票状況及び結果の集計表を印刷する際に、解除団体一覧も印刷し回付する。

【報告誤り】

(11)－c～fに同じ

(13) 連絡係B

【通常】

① 回付

- ・ 帳票印刷係から集計表、フロッピーを受け、全体調整係総括に回付する。（(13)－②を除く。）

② 比例代表開票状況及び結果

- ・ 比例代表開票状況及び結果については、集計表及び解除団体一覧を全体調整係Aに回付する。

【報告誤り】

a 回付

- ・ 全体調整係Aの指示により不良集計表をサーバ係に回付する。

(14) 電話連絡係A

- ※ 受信室及び本部で市町村の報告誤りを発見した場合の連絡を担当する。

【報告誤り】

a 電話

- ・ サーバ連絡票を受け、電話により市町村に内容を説明のうえ再送信を指示し、結果を同連絡票に記入する。(メール送信が困難な場合は、受信電話係へ連絡するよう市町村に指示する。)

b 回付

- ・ 前記(14)－aの後、サーバ連絡票を全体調整係Bに回付する。

c 電話【発表前】

- ・ 全体調整係BからNG団体一覧表、サーバ係から不良集計表の回付を受け、電話により市町村に内容を説明のうえ再送信を指示し、結果を同表の余白に記入する。

(報告誤りの理由を聞く必要はないが、数値の確認及び突合の徹底を指示すること。)

※ あん分不突合の場合

市町村に数値を確認後、あん分集計表(FAX)及び比例代表開票結果(メール)の再送信を指示する。

d 回付

- ・ 前記(14)－cの後、NG団体一覧表、不良集計表を全体調整係総括に回付する。

e 電話【発表後】

- ・ サーバ係から回付された不良集計表に基づき、電話により市町村に内容、確認事項等を説明のうえ再送信を指示する。また、誤った理由についても確認し不良集計表に簡潔に記入する。

f 回付

- ・ 前記(14)－eの後、不良集計表を全体調整係総括に回付する。

(15) 電話連絡係B

- ※ 市町村が報告誤りを発見した場合に、市町村から連絡が入る。

- ◆ 誤りの内容と理由(簡潔に)を確認し、本部連絡票を作成し、全体調整係Bに回付する。

(16) 全体調整係A

<あん分集計表が届くまで>

受信係総括とサーバ係の間に立ち、FAX対応、サーバ係でのファイル削除の状況を把握する。

→ 2回以上間違いがあった市町村については、受信係総括の保管する受信連絡票を回収し、全体調整係総括に連絡する。

<あん分集計表が届いた後は、【通常】の作業を行う。(受信係、受信電話係から2名を本部報道連絡係(応援)として移動させる。)>

【通常】

① 回付

- ・ FAX係が比例代表開票結果に関する「あん分集計表」のFAXを回付するので、時間等を記録し、確認係に回付する。
- ・ 連絡係Bが比例代表の開票状況及び結果の集計表、解除団体一覧及びフロッピーを回付するので、確認のうえ集計表を確認係に、解除団体一覧とフロッピーは一時保管する。

② 回付

- ・ 集計表に記載された市町村のあん分集計表の突合に異常がなければ、集計表、解除団体一覧及びフロッピーを全体調整係総括に回付する。

③ 連絡

- ・ あん分集計表と集計表との突合結果をサーバ係に連絡する。

【報告誤り】

a 回付

- ・ 確認係で不突合があった場合は、全ての市町村の突合を終えたことを確認後、不良集計表を連絡係Bに回付する。

(17) 全体調整係B

市町村の報告誤りの確認、対応を行う。

【報告誤り】

a 連絡票保管

- ・ 回付されたサーバ連絡票を保管する。

b 回付

- ・ サーバ係から回付されたNG団体一覧表を電話連絡係Aに回付する。

c 回付【発表前】

- ・ 受信連絡係から発表前の不良集計表等の回付を受け、全体調整係総括に連絡のうえサーバ係に回付する。

d 回付【発表後】

- ・ 受信連絡係から発表後に不良集計表等の回付を受け、全体調整係総括に連絡のうえサーバ係に回付する。

◆ 市町村から報告誤りの連絡があった場合（発表後）

- ・ 電話連絡係Bが作成した本部連絡票を全体調整係Bに回付する。
- ・ 全体調整係Bは、3部コピーし、まず原本とコピー1部を全体調整係総括に回付する。
- ・ 全体調整係総括は、原本を連絡係Cに渡し本部の受信総括へ回付させる。
- ・ 全体調整係Bは、コピーをサーバ係へ回付する。
- ・ サーバ係は、受信係総括に連絡する。

(18) 全体調整係総括

集計表等の最終確認を行う。

【通常】

① 回付

- ・ 集計表とフロッピーが回付されたら、記録し連絡係Cに回付する。
※ 比例代表の開票状況及び結果の集計表の回付の際、解除団体一覧も回付する。
※ 開票状況については、集計表に基準時刻を記載する。

【報告誤り】

※ 本部からの不良集計表について全体調整係Bから随時報告を受け記録する。

a 一覧表保管（受信室内で発見、処理されたもの（FAX対応を除く。））

- ・ NG団体一覧表、不良集計表を保管する。（前・後の朱書きのないもの）

b 回付

- ・ 発表前の不良集計表（原本：(前)朱書きのもの）に青字で「済み」と記載し、連絡係Cに受信総括へ回付させる。
- ・ なお、不良集計表のコピーが連絡係Cから回付されるので保管すること。
例) 発表前は「(前)」、発表後は「(後)」と本部で右肩に朱書きする。

c 回付

- ・ 発表後の不良集計表（原本：(後)と朱書きのもの）に市町村が報告を誤った理由が余白に記入されていることを確認後、青字で「済み」と記載し、連絡係Cに受信総括へ回付させる。
- ・ なお、不良集計表のコピーが連絡係Cから回付されるので保管すること。

【FAX対応】

d 回付

- ・ 受信連絡票を連絡係Cに回付し本部の受信総括へ回付させる。
※ 選挙班の復旧担当が復旧完了の連絡をするので、これを受けて、受信係総括及びFAX係総括へ連絡係Aに連絡させる。

(19) 連絡係C

【通常】

① コピー

- ・ 本部入り口のコピー機で集計表を8部コピーする。

② 回付

- ・ コピー8部、フロッピーを受信連絡係に回付する。

※ 比例代表の開票状況及び結果の集計表の回付の際、解除団体一覧も回付する。

③ 確認・回付

- ・ 総括が集計表を確認し、了解後、集計表の原本を全体調整係総括に回付する。

- ・ 総括が集計表を確認したが、了解しなかった場合には、即全体調整係総括に報告（不可の旨だけでよい）のうえ集計表の原本を回付する。

【報告誤り】

a 回付

- ・ 全体調整係総括から回付された不良集計表を本部でコピーをとり、原本を本部の受信総括に、コピーを全体調整係総括に回付する。

b 回付

- ・ 全体調整係総括から回付された不良集計表を本部でコピーをとり、原本を本部の受信総括に、コピーを全体調整係総括に回付する。

【FAX対応】

c 回付

- ・ 全体調整係総括から回付された受信連絡票を本部の受信総括へ回付する。

(20) 受信連絡係

【通常】

① 回付

- ・ コピー3部を受信総括へ、1部を選挙班へ回付する。

※ 比例代表の開票状況及び結果の集計表の回付の際、解除団体一覧を選挙班に回付する。

② 確認後

- ・ 総括が集計表について確認後、コピー4部とフロッピーを報道連絡係に回付する。

③ 回付【発表前】

- ・ 受信総括から報道発表前の不良集計表を受けたときは、全体調整係Bに回付する。

例) 発表前は「(前)」、発表後は「(後)」と本部（受信総括）で右肩に朱書きする。

④ コピー【発表後】

- ・ 受信総括から報道発表後の不良集計表を受けたときは、2部コピーをとり、まずコピー2部を報道連絡係に回付し、次に原本を全体調整係Bに回付する。

※ 訂正集計表等を受けたときは、発表前か後かを確認すること。

(21) 受信総括

【通常】

① 報告

- ・ 受信連絡係から集計表のコピー3部を受け2部総括に回付し、1部を保管する。

- ・ 次の指示により、削除と判断された市町村がある場合は、その指示の記録に基づき、削除されていることを確認する。

※ 常に総括、報道総括、報道担当、選挙班と連絡を取り、修正の有無等の把握につとめる。

※ 発表後の誤りについては、必ず報道担当にも情報を提供する。(コピー等)

② 指示

- ・ 本部で報告誤り等を見つけた場合は、受信総括が集計表の該当市町村名及び不良部分を赤で囲み、集計表の右肩に発表前は「(前)」、発表後は「(後)」と朱書きし、記録用紙に記録後、受信連絡係に回付する。

【報告誤り】

★ 不良集計表は、作業終了後必ず戻るので確認すること。

※ 戻りが遅いときは、報道連絡係等を受信室に向かわせ確認させる。

◆ 市町村から報告誤りの連絡があった場合（発表後）

- ・ 本部連絡票が連絡係Cから回付されたときは、総括及び報道総括等と対応を検討すること。

【FAX対応】

- ★ 受信連絡票が届いたら選挙班の復旧担当に回付すること。

(22) 選挙班

【通常】

① 報告

- ・ 集計表の数値に異常がないか確認し総括に併せて報告する。
- ※ 市町村の開票作業全般にわたる照会に対応する。

② 解除

- ・ 比例代表の開票状況及び結果の集計表について確認後、解除団体一覧から記録用紙に蛍光ペンでマークし、報道連絡係（応援）に回付する。

【FAX対応】

a 復旧（復旧担当）

- ・ 選挙班の復旧担当は、メール送信が困難な市町村と連絡をとりメール送信の復旧に努める。
- なお、復旧が完了した場合は、全体調整係総括に連絡する。

(23) 総括

【通常】

★ 確認

- ・ 集計表が届いたら、選挙班（内容の確認）、受信総括（訂正状況の確認）に確認のうえ速やかに「本部了解」を出す。
- ・ 投票結果及び開票結果については、確定時刻を確認し、「〇〇時〇〇分選挙区投票結果確定」というように本部要員に聞こえるように本部了解を出す。
- 本部要員は、当該時刻を集計表等に記入する。

【報告誤り】

- ※ 市町村の報告誤りがあった場合は、発表後のものについては、理由を把握する。

★ 本部付き

【通常】

- ・ 総括とともに集計表等の数値を確認する。

【その他】

- ・ 総括の指示を受けて送受信上の問題処理に当たる。

(24) 報道総括

【通常】

① 発表指示

- ・ 総括が集計表について「本部了解」としたとき、報道連絡係に発表を指示する。

② 報告

- ・ 随時発表の状況を総括に報告する。

【報告誤り】

- ※ 報告誤りについて受信総括、報道担当と適宜連絡をとり、訂正の状況を把握しておく。
- ※ 報道担当から本部連絡票が回付されたら速やかに受信総括に回付し、確認を求める。

(25) 報道連絡係

【通常】

① 回付

- ・ 受信連絡係から回付された集計表について、報道総括から発表の指示を受け、コピーを報告係1部、報道係A1部、報道担当2部、フロッピーを報道係Bに回付する。

★ 解除（応援）

- ・ 受信室から異動してきた報道連絡係（応援）は、選挙班の指示に従い、市町村に待機解除の連絡をし、時間と対応者を記録のうえ選挙班に報告する。

【報告誤り】

- a 回付
- ・ 不良集計表のコピーを報道係A（総括）に回付する。

(26) 報告係

【通常】

- ① 報告
- ・ 総務省報告を担当する。

【報告誤り】

- ※ 訂正がある場合は、総務省に電話連絡後訂正の送信を行う。

(27) 報道係A（総括を含む。）

報道係Aは、報道係A総括の指揮のもと報道記者室に適宜情報提供を行うほか、事務の状況により本部の他の係の応援を行う。

【通常】

- ① コピー
- ※ 報道係Aは、集計表を17部コピーし、原本を報道係A総括へ、コピーを報道記者室へ投げ込みする。

【報告誤り】

- a 訂正
- ・ 不良集計表を17部コピーし、報道係A総括は報道記者室で集計表の訂正を伝え、報道係Aは各社にコピー配布する。
- b 回付
- ・ 報道係A総括は、報道連絡係から受け取った訂正集計表等を受信総括に回付する。

(28) 報道係B

【通常】

- ① メール
- ・ 報道機関へのメール送信及びホームページを担当する
 - オンラインシステムでは、選挙区及び比例代表の開票状況において中間の開票率は計算されない
ので、「開票率（県計）」から開票率をメール本文に入力すること。

【報告誤り】

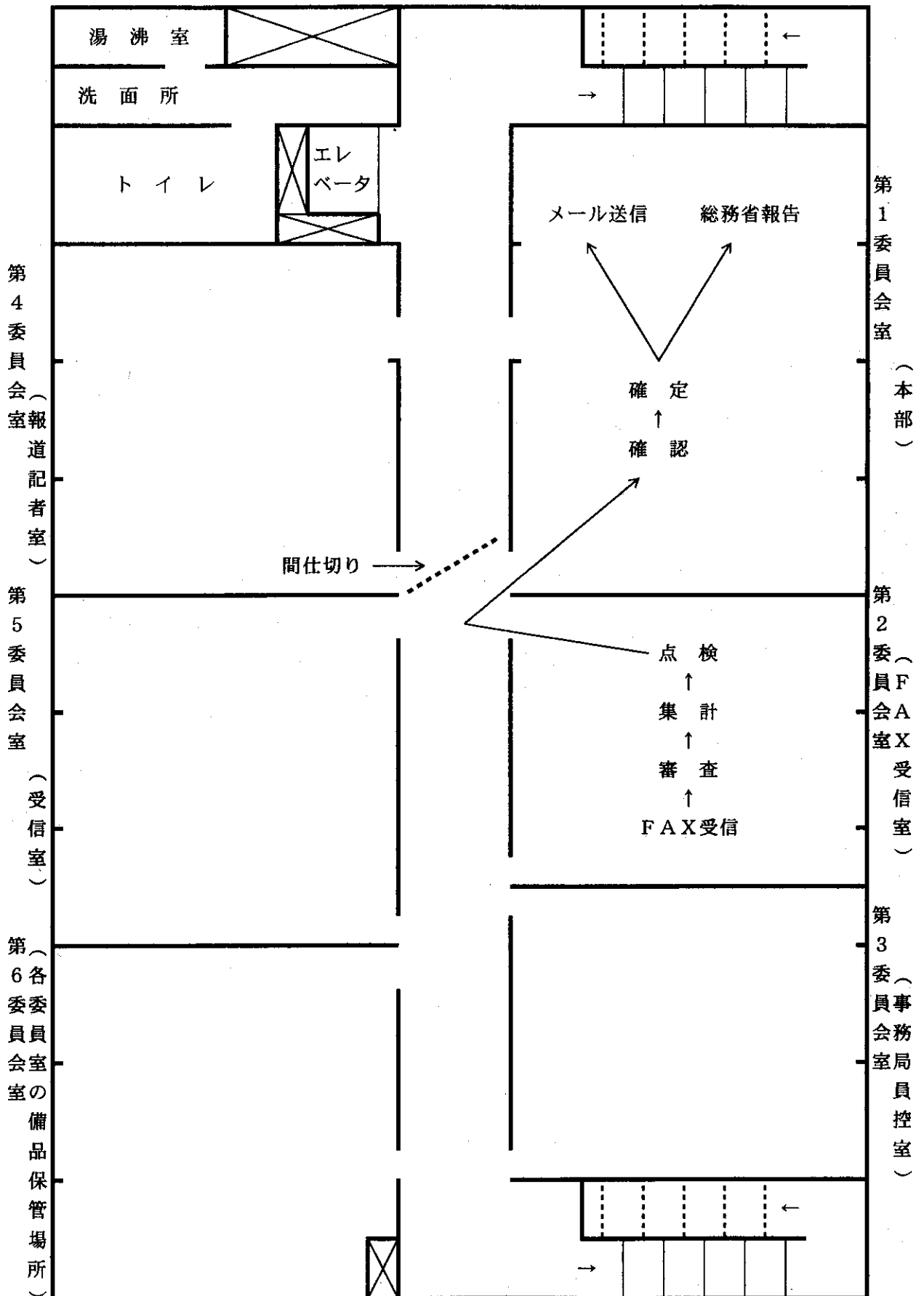
- ※1 20:00～選挙区開票結果確定までの訂正
訂正後のデータは、次回の発表以降に反映させる。
- ※2 選挙区開票結果確定後の訂正
訂正後のデータは、速やかに反映させる。（30分間隔）

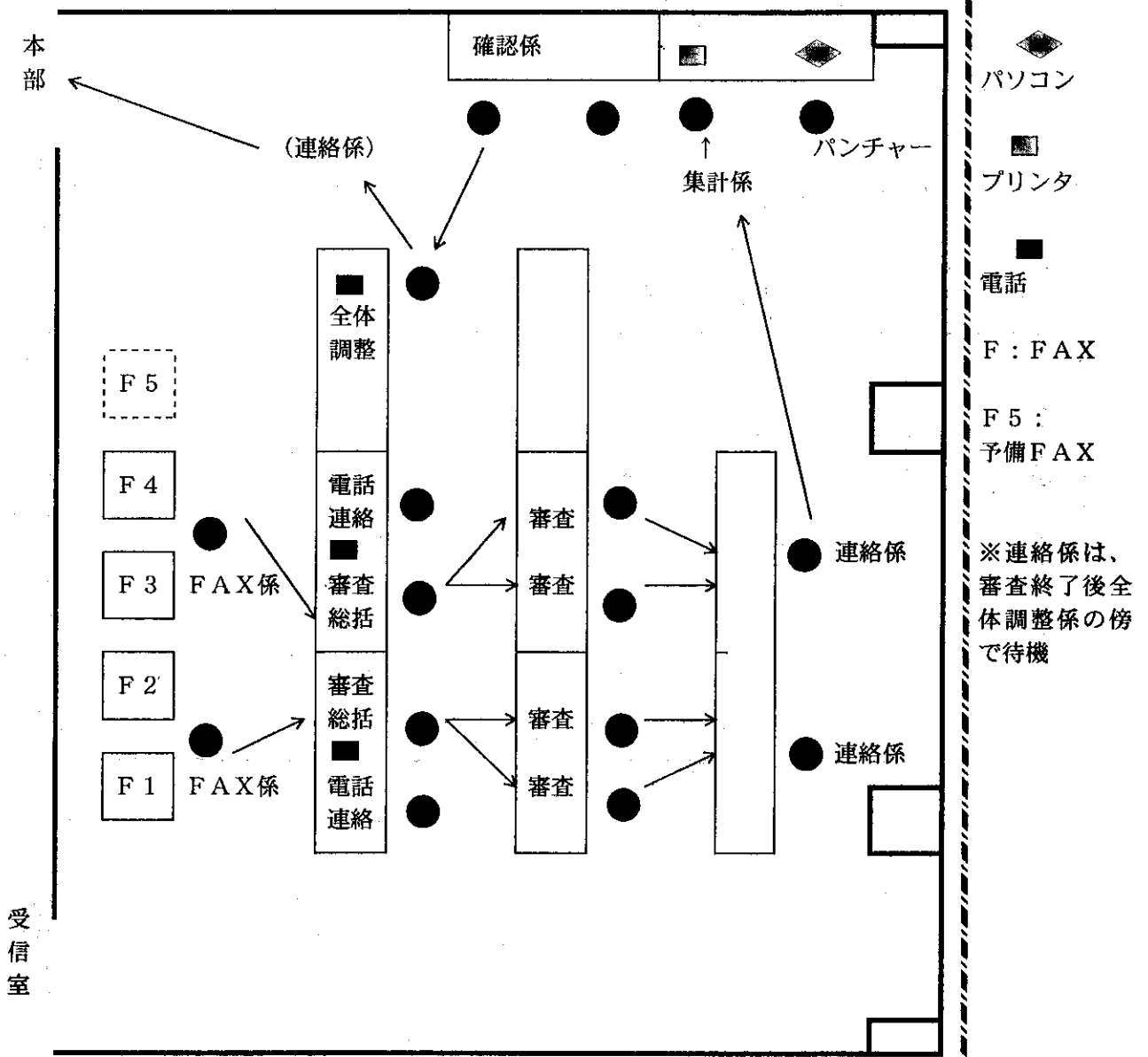
(29) 報道担当

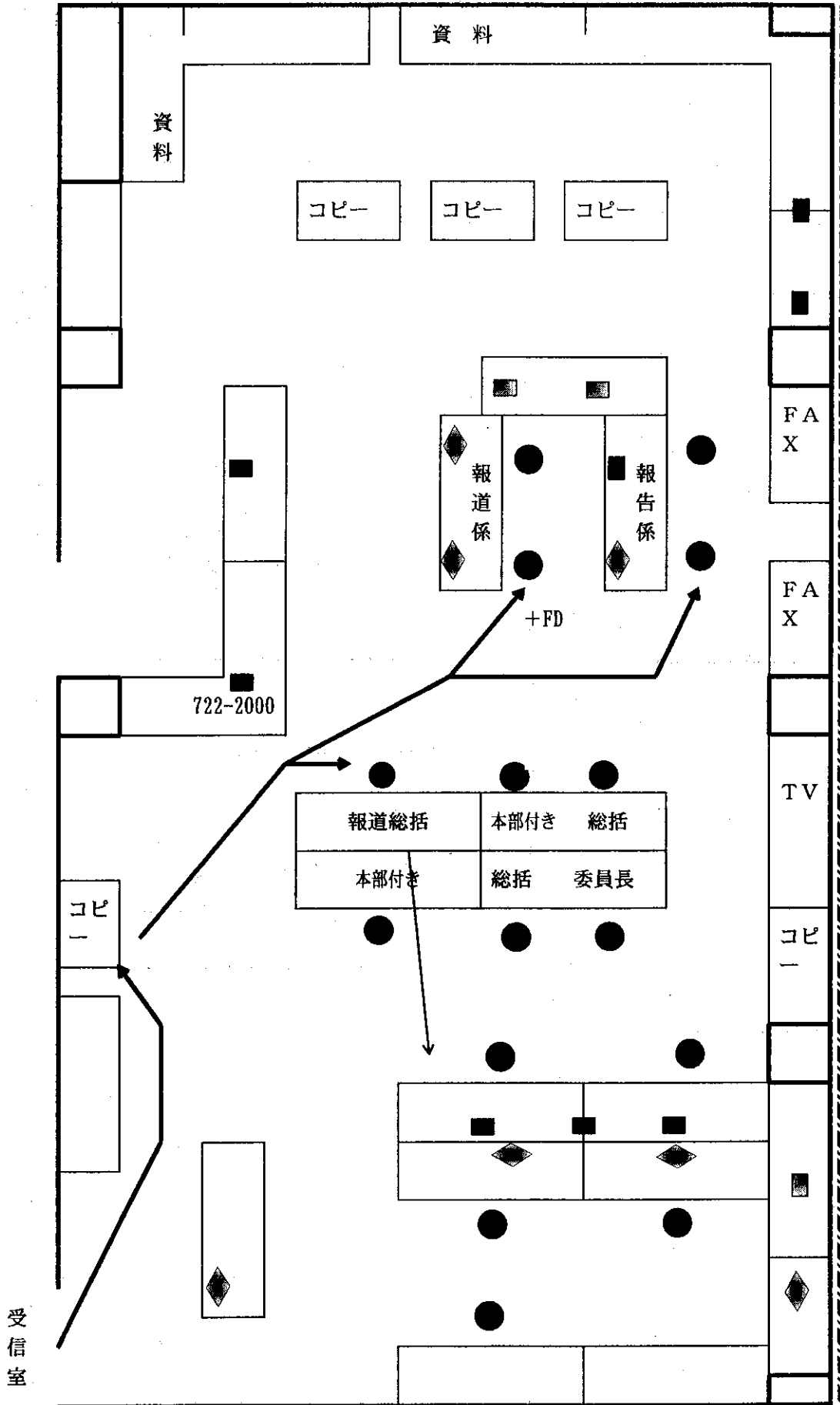
【通常】

- ★ 報道発表状況を把握し、報道機関等からの照会に対応する。
発表後に報告内容を訂正した市町村の理由については、簡潔に説明する。
- a 連絡票
- ・ 報道機関等から数値が違う等の情報（具体的根拠があるもの）が入り次第、本部連絡票を作成し、報道総括へ回付する。
 - ※ 発表後に市町村が報告内容を訂正した場合には、不良集計表等によりその理由を把握しておく。
 - ※ 連絡票等の記録内容が不十分な場合には、報道係A総括に報道係Aのうち1人に直接市町村へ電話し、確認するよう指示すること。

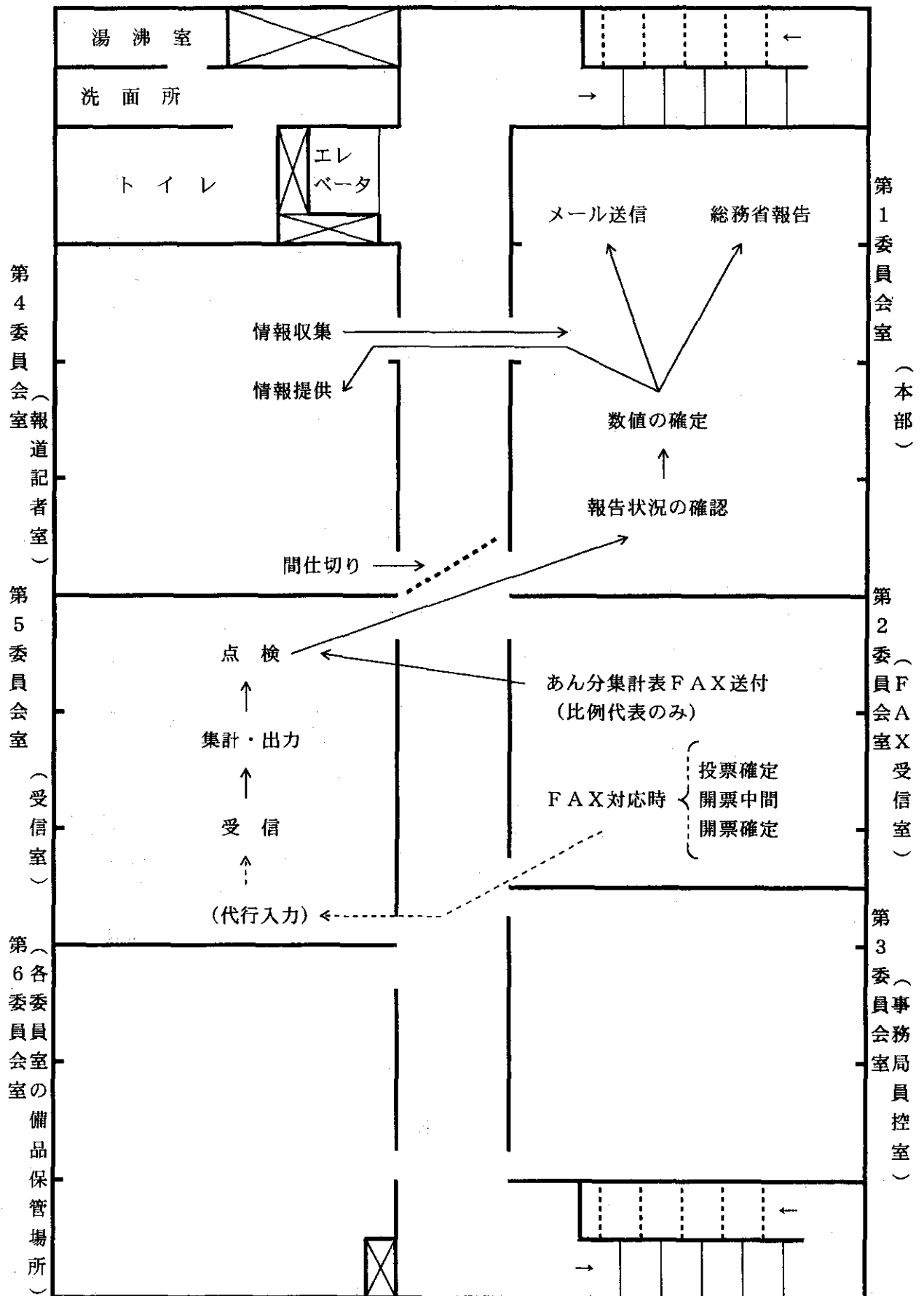
会場配置図 (議会棟 6階)

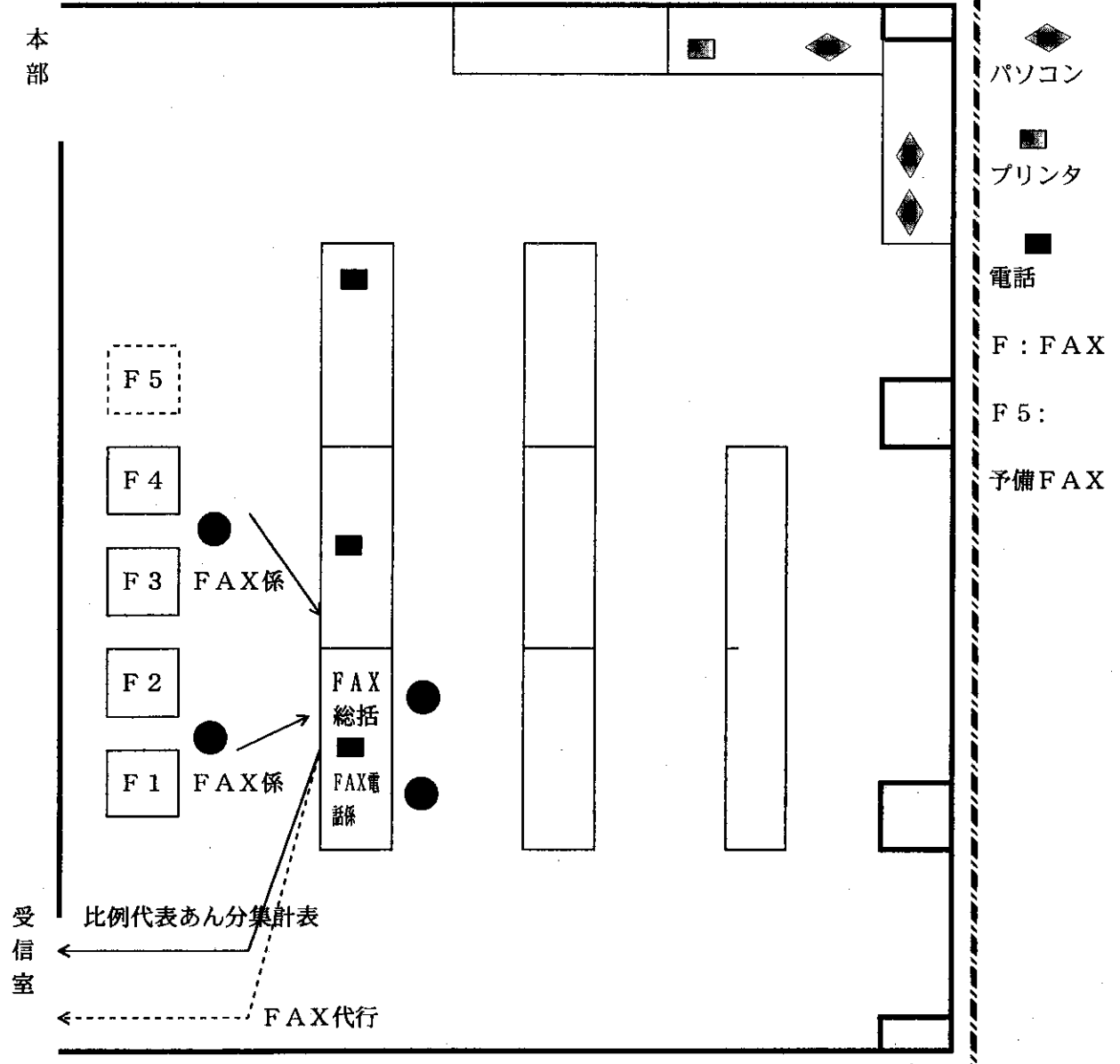






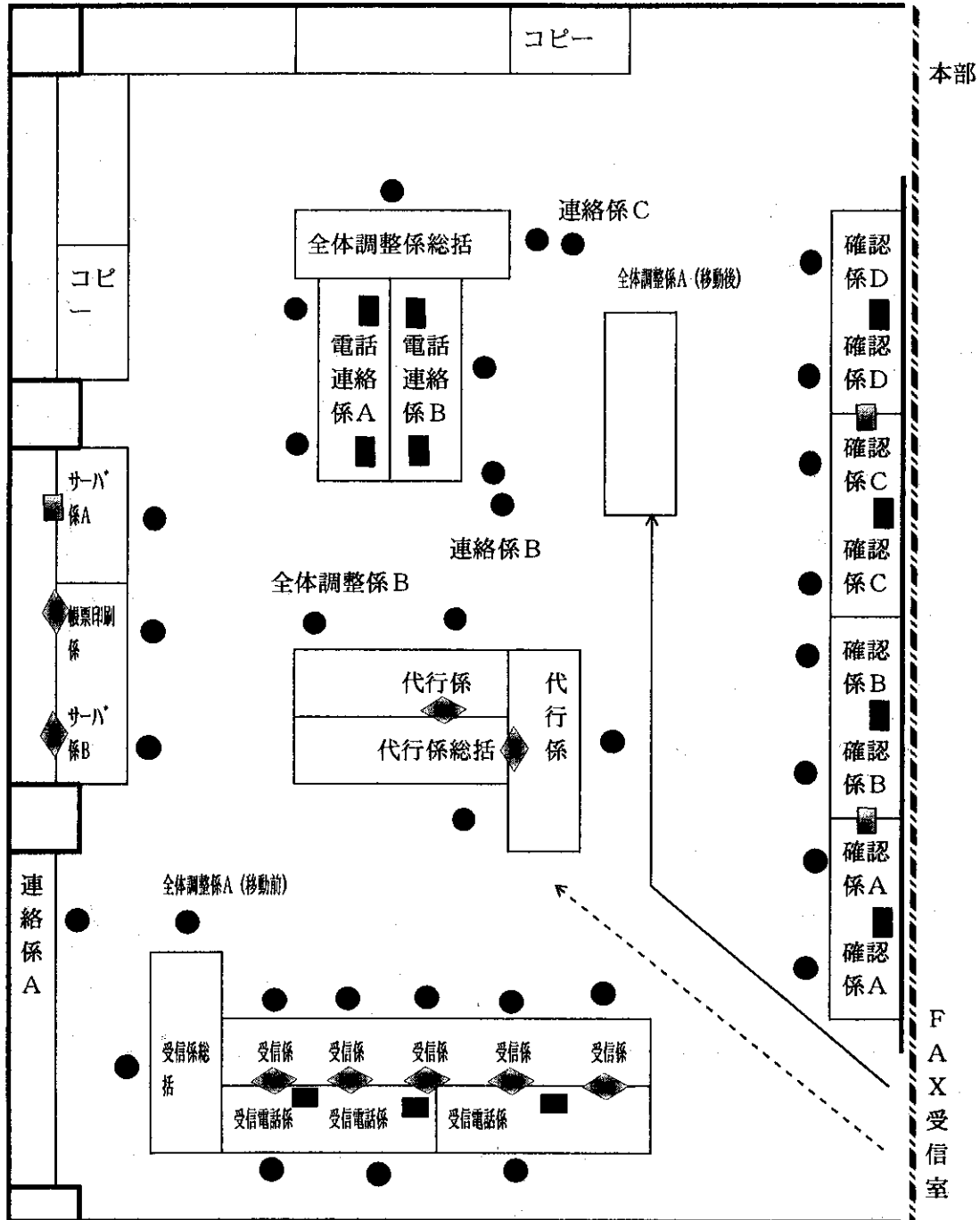
会場配置図 (議会棟6階)





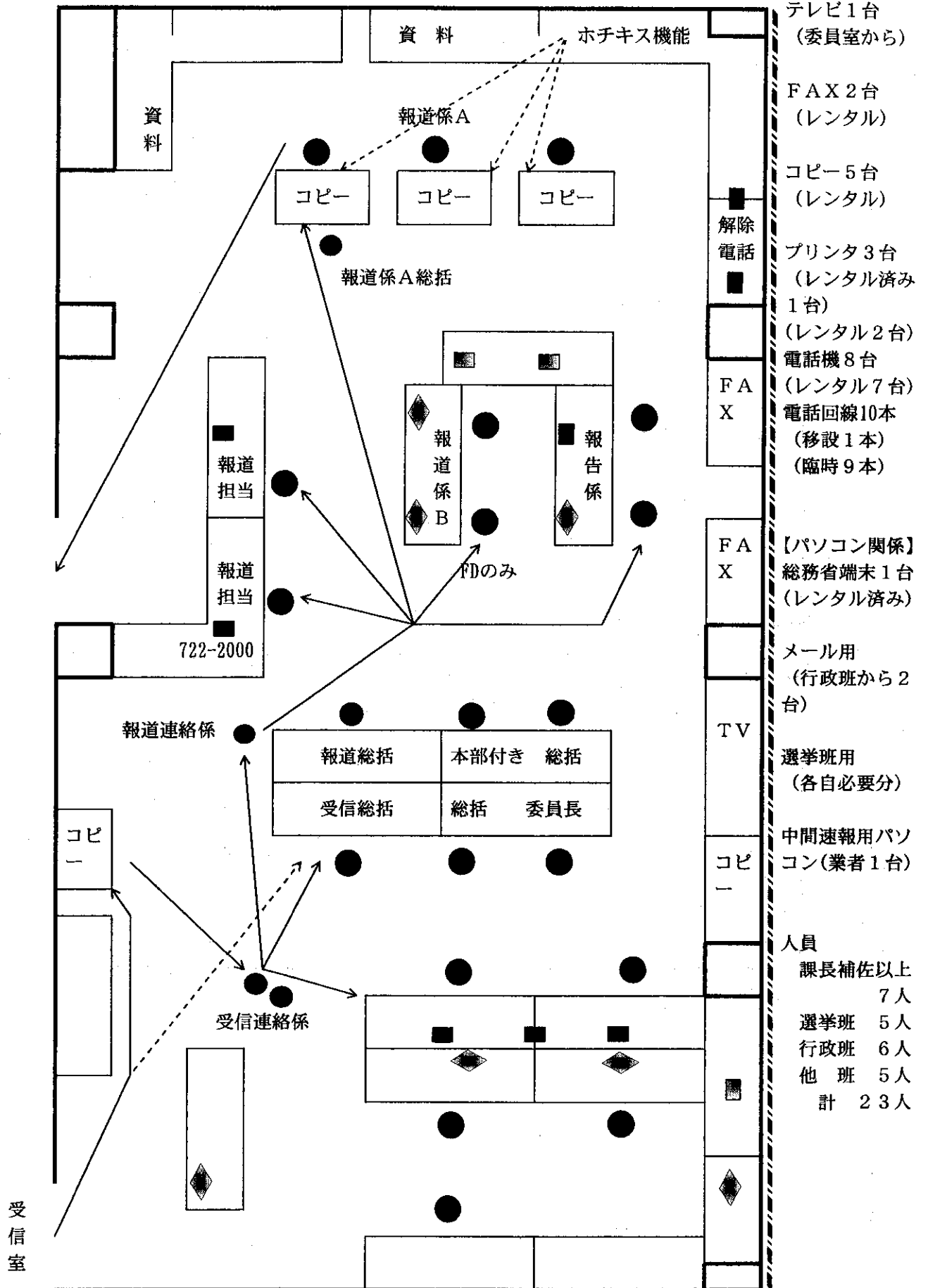
コピー 1台 (レンタル)
 プリンタ1台 (業者)
 電話機 3台 (レンタル)
 電話回線9本 (臨時)
 FAX 6台

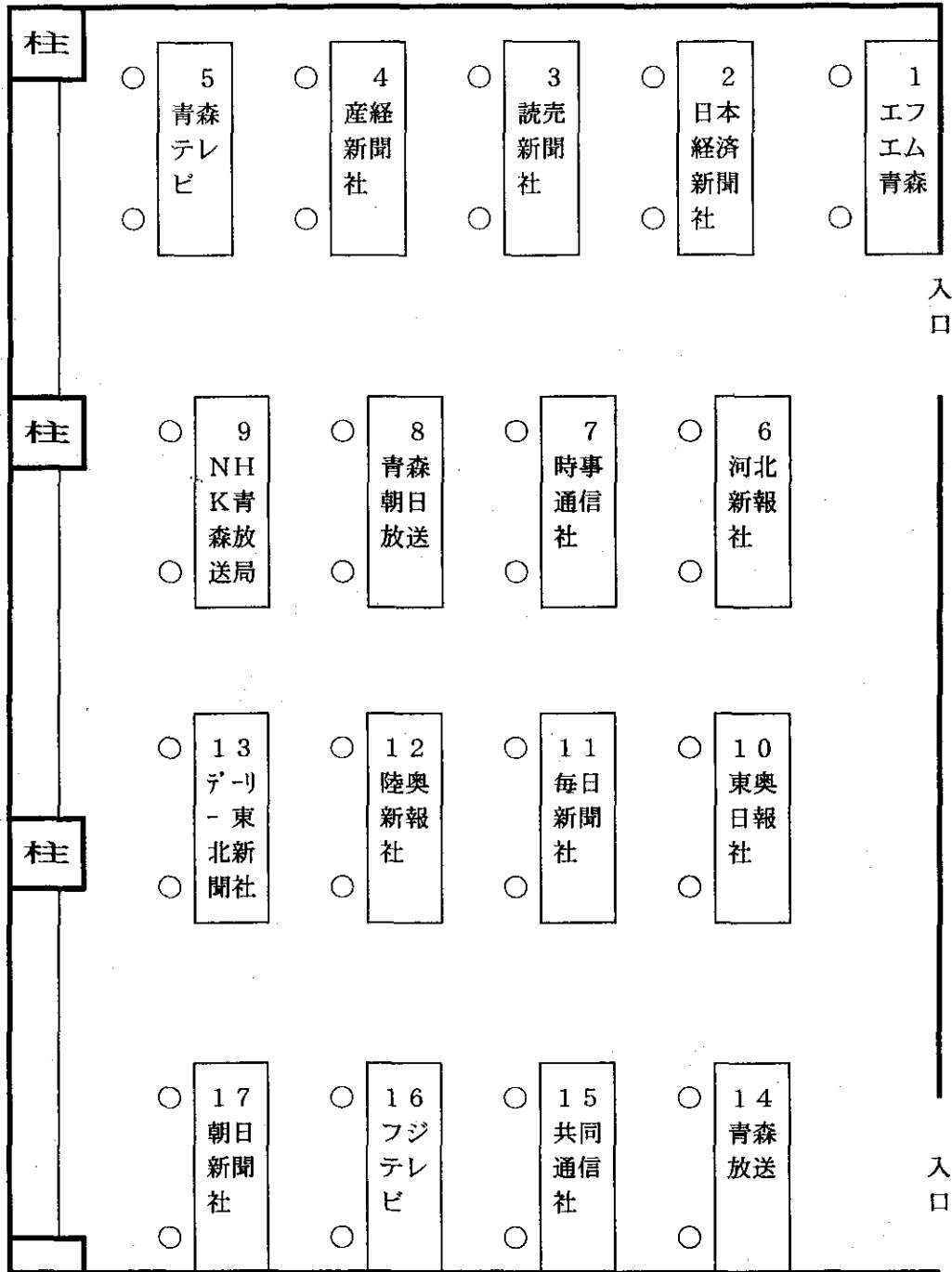
人員	FAX係総括	1人
	FAX係	2人
	FAX電話係	1人
		計 4人



- コピー 2台 (レンタル)
- プリンタ3台 (レンタル)
- 電話機 11台 (レンタル)
- 電話回線11本 (臨時)
- パソコン9台 (受信端末5台)
- (サーバ1台)
- (帳票印刷1台)
- (代行端末2台)
- プリンタ3台 (レンタル)

人員	全体調整係総括	1人	代行係総括	1人
	全体調整係A	1人	代行係	2人
	全体調整係B	1人	確認係	8人
	受信係総括	1人	連絡係A	1人
	受信係	5人	B	2人
	受信電話係	3人	C	2人
	サーバ係	2人		
	帳票印刷係	1人		
	電話連絡係A	2人		
	電話連絡係B	1人		
			計	34人





資料

参議院議員通常選挙における開票場所等

市町村名	FAX番号 電話番号	開票場所	投票結果報告予定時刻		開票開始 予定時刻	開票終了予定時刻		事務局長	速報責任者
			選挙区	比例代表		選挙区	比例代表		
青森市	017-744-4169 017-744-4168	青森市民体育館	21:10	21:10	21:10	23:40	4:00	今修	和田紀彦
弘前市	0172-33-0663 0172-33-0663	弘前市民体育館	21:45	21:45	21:15	0:00	7:00	戸澤 恪	古川 淳一
八戸市	0178-43-9099 0178-43-0014	八戸市体育館	21:30	21:30	21:20	23:30	5:00	音喜多 功	岩見 隆
黒石市	0172-53-7127 090-4312-4472	黒石市中央スポーツ館	21:15	21:15	21:00	23:00	2:00	工藤 雄司	中田 憲人
五所川原市	0173-34-0170 0173-34-0169	五所川原市民体育館	21:40	21:40	21:15	23:30	3:00	開米 昌憲	工藤 雄三
十和田市	0176-25-7028 0176-25-7024	十和田市総合体育センター	21:15	21:15	21:15	0:00	2:30	中田 満	野月 聡
三沢市	0176-53-1224 0176-53-1224	三沢市総合体育館	21:30	21:30	21:00	23:00	2:00	大沢 武彦	小向 肇
むつ市	0175-23-1351 0175-23-1350	むつ市民体育館	20:30	20:30	21:00	0:00	2:00	小島 勝義	高坂 志一
平内町	017-755-3954 017-755-3945	平内町勤労青少年ホーム	20:30	20:30	21:00	22:30	1:00	後藤 明彦	畑井 伸一
蟹田町	0174-31-1241 0174-31-1111	蟹田町役場	20:45	20:45	20:45	21:45	23:45	石岡 慶吉	木野田 晴也
今別町	0174-35-2298 0174-35-2001	今別町役場	20:10	20:10	21:00	22:00	23:30	小川 義光	平山 寛哉
蓬田村	0174-27-2049 0174-27-2048	蓬田村ふるさと総合センター	20:30	20:30	20:50	22:00	23:30	稲葉 慶則	木村 伸一
平館村	0174-25-2118 0174-25-2111	平館村役場	20:30	20:30	21:00	21:45	22:45	福井 光一	小川 一彦
三厩村	0174-37-2158 0174-37-2157	三厩村中央公民館	20:30	20:30	20:50	22:15	0:00	岡本 盈男	秋田 恭治
鯉ヶ沢町	0173-72-8090 0173-72-2916	舞戸公民館	20:50	20:50	21:00	22:30	0:00	小沼 憲行	佐藤 薫
木造町	0173-42-2910 0173-42-3910	木造町中央公民館	21:00	21:00	20:40	22:00	0:30	長谷川 正人	高橋 勉
深浦町	0173-74-4415 0173-74-2111	深浦町町民総合センター	21:00	21:00	21:00	22:30	0:00	阪崎 孝男	八木橋 兼春
森田村	0173-26-2114 0173-26-2111	森田村役場	20:40	20:40	20:40	22:30	0:00	盛行春	葛西 誠作
岩崎村	0173-77-3531 0173-77-3530	ふれあいと創造の館	20:40	20:40	20:50	22:00	0:00	七戸 年一	鈴木 和子
柏村	0173-27-5540 0173-27-5540	柏村農村環境改善センター	20:20	20:20	20:30	21:30	0:00	木村 光雄	秋田 俊
稲垣村	0173-46-2865 0173-46-2111	稲垣村役場	20:20	20:20	20:30	21:30	23:00	今 和幸	三上 保男
車力村	0173-56-3777 0173-56-2111	車力村役場	20:50	20:55	21:00	22:00	0:00	成田 悦雄	工藤 輝美
岩木町	0172-82-3901 0172-82-3900	岩木文化センター	21:00	21:00	21:15	22:30	0:00	齋藤 務	吉崎 拓美
相馬村	0172-84-2328 0172-84-2316	長慶閣	20:50	20:50	21:00	22:30	23:30	中沢 省一	蒔苗 篤
西目屋村	0172-85-2901 0172-85-2900	西目屋村中央公民館	20:40	20:40	20:50	22:30	0:00	福澤 哲江	三上 誠幸
藤崎町	0172-75-4888 0172-75-4880	スポーツプラザ藤崎	21:10	21:10	20:50	22:40	0:30	阿部 公亮	館岡 孝志
大鰐町	0172-48-3215 0172-48-3201	大鰐町中央公民館	20:50	20:50	21:00	23:00	1:00	原田 明悟	油川 徹
尾上町	0172-43-5005 0172-57-5970	尾上町総合センター	20:55	20:55	20:50	21:50	0:00	森内 啓一郎	小野 寿子
浪岡町	0172-62-5354 0172-62-9041	浪岡町中央公民館	20:40	20:50	21:00	22:30	0:00	工藤 照造	田澤 哲郎
平賀町	0172-44-5010 0172-44-5010	平賀町民体育館	20:40	20:40	21:00	23:00	1:00	工藤 正喜	芳賀 勇
常盤村	0172-65-2080 0172-65-3463	常盤村農業者トレーニングセンター	20:40	20:40	21:00	22:30	0:00	三上 治	石澤 岩博
田舎館村	0172-58-4751 0172-58-2111	田舎館農村勤労福祉センター	21:00	21:00	21:00	22:30	0:30	中山 勇一	平川 建清
碓ヶ関村	0172-45-2354 0172-45-2011	碓ヶ関村役場	20:40	20:40	21:00	22:00	23:30	小田川 喜佐夫	佐々木 博志

市町村名	FAX番号 電話番号	開票場所	投票結果報告予定時刻		開票開始 予定時刻	開票終了予定時刻		事務局長	速報責任者
			選挙区	比例代表		選挙区	比例代表		
金 木 町	0173-53-2474 0173-53-3581	金木町中央公民館	20:50	20:50	21:00	23:00	1:00	宮崎 堅治	田中 儀昌
中 里 町	0173-57-2343 0173-57-2341	中里町中央公民館	21:30	21:30	21:00	23:30	0:30	秋元 良一	田中 治
鶴 田 町	0173-22-7192 0173-22-2111	鶴田町国際交流会館	20:30	20:30	21:00	23:00	0:00	中野 貞二	寺山 好典
市 浦 村	0173-62-2115 0173-62-2111	青森あすなろホール	20:30	20:30	20:30	22:00	23:00	桑野 邦夫	奈良 孝博
小 泊 村	0173-64-3001 0173-64-3001	すくすくこども館	20:15	20:15	20:45	22:15	23:15	三上 裕一	越野 杏奈
野 辺 地 町	0175-64-8079 0175-64-8078	野辺地町中央公民館	21:30	21:30	21:00	22:30	1:30	菊池 康明	松山 英樹
七 戸 町	0176-62-6245 0176-62-2112	七戸町役場	20:40	20:40	21:00	23:00	1:30	戸館 榮	花松 了覚
百 石 町	0178-52-8450 0178-52-6744	百石町民体育館	21:00	21:00	21:00	22:30	0:00	北向 晃	岡本 啓一
十和田湖町	0176-72-2314 0176-72-2311	ふるさと皆館	20:40	20:40	20:50	22:00	0:00	田中 潤一	堰野端 誠
六 戸 町	0176-55-5514 0176-55-5511	六戸町文化ホール	20:50	20:50	21:00	22:30	2:00	坂本 国輝	四木 涉
横 浜 町	0175-78-6681 0175-78-6680	横浜町トレーニングセンター	21:00	21:00	21:00	22:30	0:30	飯田 弘志	澤谷 隆充
上 北 町	0176-56-4235 0176-58-1688	上北町民文化センター	20:40	20:40	21:00	22:30	1:30	蛭名 竹美	市川 正統
東 北 町	0175-63-3399 0175-63-2111	東北町コミュニケーションセンター	20:50	20:50	21:00	22:30	0:00	乙供 義雄	瀬川 司
天 間 林 村	0176-68-2176 0176-68-2920	天間林村中央公民館	20:30	20:30	21:00	22:30	1:00	中野 均	附田 繁志
下 田 町	0178-56-4712 0178-56-4711	下田町町民交流センター	21:00	21:00	21:00	22:30	1:30	木村 利弘	久保田 優治
六ヶ所村	0175-72-2246 0175-72-2111	六ヶ所村立中央公民館	20:50	20:50	20:55	22:00	0:00	沼田 寿宏	宮守 加津雄
川 内 町	0175-42-4282 0175-42-4045	川内勤労者体育センター	20:40	20:40	20:50	22:30	0:00	福島 利久	佐藤 衛
大 畑 町	0175-34-3985 0175-34-3983	大畑町民体育館	20:40	20:40	20:45	22:30	1:00	太田 慶生	小館 一穂
大 間 町	0175-37-4661 0175-37-2056, 2064	大間公民館	20:30	20:30	20:40	22:00	0:00	番匠 憲隆	番匠 憲隆
東 通 村	0175-27-3611 0175-27-2200	東通村体育館	21:00	21:00	21:15	22:30	0:00	川畑 修二	松館 俊志
風 間 浦 村	0175-35-2403 0175-35-2111	風間浦村中央公民館	20:25	20:25	20:30	21:30	23:30	越膳 泰彦	白取 伸一
佐 井 村	0175-38-4525 0175-38-2970, 2971	津軽海峡文化館	20:30	20:30	20:45	22:00	23:00	萬谷 栄一	中村 優子
脇 野 沢 村	0175-44-3017 0175-44-2111	脇野沢村民体育館	20:30	20:30	20:50	22:00	0:00	千船 藤四郎	赤坂 吉千代
三 戸 町	0179-23-6903 0179-23-6902	三戸町民体育館	21:00	21:00	21:00	22:40	2:00	茂木 政信	松尾 信勝
五 戸 町	0178-62-2314 0178-62-2314	五戸勤労者体育センター	21:00	21:00	21:00	23:00	1:00	金澤 千年男	石田 博信
田 子 町	0179-20-7075 0179-20-7070	田子町中央公民館	21:10	21:10	21:00	22:30	1:00	築田 尚久	堀田 雄
名 川 町	0178-76-2413 0178-76-2323	名川町中央公民館	21:10	21:10	21:00	22:30	0:30	奥瀬 敬	工藤 淳一
南 部 町	0179-34-2042 090-2950-7893	南部町民体育館	21:30	21:30	21:00	23:00	0:30	福田 征夫	久保田 敏彦
階 上 町	0178-80-1382 0178-88-1019	ハートフルプラザ・はしかみ	20:50	20:50	21:00	23:00	1:00	浜谷 政己	古川 明美
福 地 村	0178-84-4404 0178-84-2111	福地村立中央公民館	21:30	21:30	21:00	23:00	1:00	高橋 裕	小橋 昭裕
南 郷 村	0178-82-3141 0178-82-2111	南郷村立村民総合体育館	21:00	21:00	21:00	22:30	1:00	日沢 忠道	小林 憲博
倉 石 村	0178-77-2026 0178-77-2111	倉石村コミュニケーションセンター	21:10	21:20	20:50	21:40	0:00	中田 潔	竹洞 晴生
新 郷 村	0178-78-2118 0178-78-2111	新郷村山村開発センター	21:00	21:00	21:00	23:00	1:00	田島 正美	高見 憲一

5 参議院議員通常選挙投開票速報に係る報道機関打合せ会議資料

第1 投開票速報体制

1 速報会場

県の投開票速報本部は、県議会棟6階
報道記者室は、同階の第4委員会室

2 前回との主な変更事項

- (1) 参議院比例代表選出議員選挙において非拘束名簿式となったこと
- (2) 市区町村オンラインを採用したこと
- (3) 報道発表は、全てメール送信で行うこと
(本番前にメール送信テストを行う)
- (4) 県速報本部から報道記者室に対しては、メール送信後に「比例・様式5開票状況」を除いて資料提供すること

※ 市区町村オンラインのシステム上、従来の個票は送信されないので、個票の配布は行わない。

第2 選挙当日の有権者見込み数

投票日前日の午後2時過ぎに、市町村別一覧を各社へメール送信する。(エクセル形式のみ)(1号様式)

第3 投票状況の中間速報

指定23市町村の投票率をもとに、県全体の中間推定投票率を算出のうえ、各社へメール送信する。(エクセル形式のみ)(2号様式)

※ 指定市町村

青森市、弘前市、八戸市、黒石市、五所川原市、十和田市、三沢市、
むつ市、平内町、平館村、柏村、稲垣村、岩木町、藤崎町、尾上町、板柳町、中里町、野辺地町、七戸町、川内町、東通村、南部町、倉石村

※ 予定時刻等

回数	基準時刻	発表予定時刻
1	10時00分現在	10時40分頃
2	11時00分現在	11時40分頃
3	14時00分現在	14時40分頃
4	16時00分現在	16時40分頃
5	18時00分現在	18時40分頃
6	19時30分現在	20時10分頃

※ 推定投票率の算出方法

- ア 指定市町村の選挙当日の有権者見込み数及び投票者数を男、女、計の別に集計し、それぞれの投票率を算出する。(なお、投票率は小数点以下第3位を四捨五入し、第2位まで求める。)
- イ 全市町村の選挙当日の有権者見込み数の男、女それぞれの計に、アで算出した男、女それぞれの投票率を乗じ、男、女それぞれの推定投票者数を求め(小数点以下は切り捨て)、それらを合計して推定投票者数計を算出する。

ウ イで算出した男、女、計それぞれの推定投票者数を、男、女、計それぞれの選挙当日の有権者数で除して、それぞれの推定投票率を算出する。

第4 投票状況の確定速報（選挙区、比例代表）

全市町村の投票結果（有権者数、投票者数、棄権者数、投票率）がまとまり次第、集計表をメール送信する。（エクセル形式及びCSV形式）（選挙区・様式1、比例・様式1-1、比例・様式1-2、比例・様式1-3）

第5 得票状況の中間速報（選挙区、比例代表）

1 選挙区

市の中間報告及び町村の確定報告を集計し、21時30分現在を第1回目として、以後全市町村が確定するまで30分おきにメール送信する。（選挙区・様式2）

時刻は、21時30分現在を22時00分頃に予定し、以下確定するまで30分おきに行う。（エクセル形式及びCSV形式）

2 比例代表

市町村からの確定速報を集計し、23時00分現在を第1回目として、以後確定するまで1時間おきにメール送信する。（比例・様式2、比例・様式3、比例・様式4）

時刻は、23時00分現在を23時30分頃に予定し、以下確定するまで1時間おきに行う。（エクセル形式及びCSV形式）

※ 送信するメールの本文中に県計の開票率を記載する。

第6 得票状況の確定速報（選挙区、比例代表）

全市町村の開票結果がまとまり次第、集計表を発表する。（エクセル形式及びCSV形式）（選挙区・様式2、選挙区・様式3、比例・様式2、比例・様式3、比例・様式4、比例・様式5、比例・様式6）

第7 報道記者室の配置決定

各社の機の配置をくじ引きで決定する。

第8 臨時回線設置に係る説明（NTT）

第9 その他

1 臨時電話回線設置等の申し込みは、直接NTTへお願いします。

2 報道関係者駐車場は、県庁東駐車場（報道用、県議会用）を開放する予定です。

（スペースの関係から、なるべく各社1台でお願いします。）

3 報道記者室の電力容量の関係から、選挙当日の各社の使用機器の種類、消費電力等についてご報告願います。また、電子メールのアドレスについても同様にお願いいたします。

6 参議院議員通常選挙投開票速報に係る市町村担当者打合せ会議資料

1 送信方法

投開票速報における送信は、次のとおりとする。

- (1) 選挙当日の有権者見込み数・・・FAX（全市町村A4サイズ）
- (2) 投票状況の中間速報・・・FAX（指定市町村A4サイズ）
- (3) 投票状況の確定速報・・・オンラインシステム（全市町村）
- (4) 選挙区開票状況の中間速報・・・オンラインシステム（8市）
- (5) 選挙区・比例代表開票状況の確定速報・・・オンラインシステム（全市町村）

※ (3)～(5)において、オンラインシステムによる送信が困難となった場合は、同システムが復旧するまでの間、B4に拡大しFAXにより送信すること。

予めFAX送信に備え事前に入力フォームを印刷しておき準備すること。

2 選挙当日の有権者見込み数

7月28日（土）、午前10時までに、選挙当日の有権者見込み数を送受信1号様式「選挙当日の有権者見込み数」に記載し、副担と読み合わせ突合のうえ、「県速報本部連絡先一覧」の有権者見込み数の指定FAX番号に送信すること。

3 投票状況の中間速報

- (1) 指定市町村は、選挙区の投票状況について、指定時刻までに送受信2号様式「参議院中間投票率速報」により指定FAXに送信すること。

同様式中「選挙当日の有権者見込み数」は、すべての報告について記載すること。

【有権者数に異動が生じた場合】

- ・ 本速報については、あくまでも前日報告した見込み数により報告すること。
- ・ 投票結果速報（オンライン）の際に、異動後の確定した有権者数を報告すること。（異動の理由を把握しておくこと）

※ 指定市町村

青森市、弘前市、八戸市、黒石市、五所川原市、十和田市、三沢市、むつ市、平内町、平舘村、柏村、稲垣村、岩木町、藤崎町、尾上町、板柳町、中里町、野辺地町、七戸町、川内町、東通村、南部町、倉石村

※ 予定時刻等

回数	基準時刻	指定時刻
1	10時00分現在	10時20分まで
2	11時00分現在	11時20分まで
3	14時00分現在	14時20分まで
4	16時00分現在	16時20分まで
5	18時00分現在	18時20分まで
6	19時30分現在	19時50分まで

(2) 推定投票率の算出方法（一部の投票所を抽出している場合）

- ① 指定市町村は、抽出された各投票所の「選挙当日の有権者見込み数」及び「投票者数」をそれぞれ男、女ごとに集計し、男、女ごとの「投票率」（小数点以下第3位を四捨五入し、第2位まで求める。）を求め、既に各市町村が把握している「市町村全体の男、女ごとの選挙当日の有権者見込み数」に当該投票率を乗じて「市町村全体の男、女ごとの推定投票者数」（小数点以下は切り捨て）を算出し、これを合計して「市町村全体の推定投票者数」算出する。
- ② 次に①で算出した「市町村全体の男、女ごとの推定投票者数」、「市町村全体の推定投票者数」をそれぞれ「市町村全体の男、女ごとの選挙当日の有権者見込み数」「市町村全体の選挙当日の有権者見込み数」で除して、推定投票率を算出する。

3 投票状況の確定速報

(1) 選挙区投票結果速報

オンラインシステムにより送信すること。

(2) 比例代表投票結果速報

オンラインシステムにより送信すること。

注) ① 各市町村選管事務局は、事前に各投票区の投票結果を集計するための準備をしておくこと。（集計表の作成、各投票区別・男女別の選挙当日の有権者見込み数の記載等）

② 投票者数には、不在者投票が含まれているかどうかを確認すること。

③ 比例代表においては、在外分の投票者数を確認すること。

④ 投票所から電話等により有権者数及び投票者数の連絡を受け集計し、投票録と突合後間違いがないことを確認し速報することとなるが、投票録との突合を行わないまま報告し、開票結果の報告の際に速報誤りに気づくケースが見られるので、速報の際には、必ず投票録と突合後行うこと。

4 選挙区開票状況の中間速報（8市のみ）

選挙区の開票状況の中間速報を行うこととし、比例代表については行わない。

(1) 市の中間速報及び町村の確定速報を21時30分現在を第1回目として集計し、以後全市町村の開票状況の確定速報があるまで30分ごとに集計結果をとりまとめ公表する。

中間速報は市のみ行い、町村については、中間速報は不要であり、確定次第、確定速報を行うこと。

(2) 報告はオンラインシステムにより行うこと。なお、オンラインシステムによる送信が困難な場合は、県速報本部受信電話係にその旨を連絡しFAX送信すること。

※ FAX送信に切り替えた後、県速報本部復旧担当に連絡し、オンラインシステムの復旧を行うこと。

(3) 送信は、所定の開票状況の中間速報の速報時刻までに報告できるものについて行うこと（例えば、21時30分現在の状況として、21時30分までに送信すること。）。

なお、「5 選挙区開票状況の確定速報」の送信後は行う必要はない。

- (4) 速報は100票単位で行うこと。なお、候補者の得票数が「0」であっても、また前回の報告結果と同じであっても必ずそのまま報告すること。
- (5) 所定の開票状況の中間速報の時刻に、開票状況の確定の数値を報告できる状況であっても、当該中間速報の速報時刻には、100票単位で報告し、その後、開票状況の確定速報を行うこと。
- 5 選挙区開票状況の確定速報（全市町村）
- ・ 確定次第、送信すること。
- 6 比例代表開票状況の確定速報（全市町村）
- (1) 按分計算表のFAX送信（A4サイズ）
- 按分計算表を作成し、按分が確定次第、県にFAX送信すること。
- (2) 確定後、按分計算表のFAX送信終了を確認後、送信すること。
- 7 無効投票に関する調（全市町村）
- 比例代表開票状況の確定速報後、「無効投票の調」を指定FAXに送信すること
- 8 速報体制の解除
- 県は、全ての報告及び「無効投票に関する調」を確認後、待機解除の連絡を電話により行うので、連絡があるまで必ず開票場所で待機すること。
- また、解除後緊急に連絡する必要がある場合には、速報責任者の連絡先（自宅）に連絡するので、連絡先の変更があった場合には、速やかに見え消しで報告すること。
- 9 報道機関等に対する発表
- 県に対する速報を行った後の報道機関等への発表については、開票事務等に影響のないよう各市町村の判断において行うこと。
- 10 速報全般に係る注意事項
- (1) FAX送信及びオンラインシステムによる送信のいずれの場合においても、必ず複数の者で読み合わせ突合すること。
- (2) 投票状況の確定速報に当たっては、投票録との確認を徹底し、また、選挙区と比例代表の国内分との突合を行い、また在外分についても確認も行うこと。
- (3) オンラインシステムの操作担当者は、必ず2人以上養成し、事前に操作方法を習得しておくこと。
- オンラインシステムの操作に当たっては、必ず入力後印刷し読み合わせ突合を行うこと。
- ・ メール送信にあたっては、件名を正確に入力すること。
例) 選挙区投票結果・〇〇市
修正1回目の場合
例) 選挙区投票結果・〇〇市（修正1）

- ・ 送信用のファイルは部外者が操作した形跡がある場合は、県において当該ファイルを受け付けないようプログラムされている。よって、ファイルを開いたり、ファイル名（特に報告回数）の修正（以下「不良ファイル」という。）は絶対に行わないこと。

万が一不良ファイルとなった場合には、再度入力画面上で報告回数を1回増やしファイルを作成し、送信すること。

(4) 確定速報は、投票者数、得票総数、有効投票数等とよく照合確認した後に行うこと。

なお、投票者数と投票総数が一致しない場合は、一般的に次のようなことが考えられる。

① 【投票総数<投票者数】

- ・ 不受理の決定を受けた不在者投票又は仮投票がある場合
- ・ 投票所において、有権者が投票しないで投票用紙を持ち帰った場合
- ・ 不在者投票の送致漏れ

② 【投票総数>投票者数】

- ・ 選挙人が正規に投票したほか、候補者氏名を記入した紙片等（全く投票と認められないものを除く。）を投入した場合

7 第19回参議院議員通常選挙啓発推進事業要綱

1 趣旨

明るい選挙を実現するためには、すべての国民が選挙の意義を自覚し、選挙のルールを守り、進んで投票に参加することが必要である。このため、今回の参議院議員通常選挙においては、きれいな選挙の推進と投票参加の呼びかけを重点に各種の啓発事業を行うものとする。

また、昨年11月の公職選挙法一部改正により今回初めて適用される非拘束名簿式比例代表制をはじめとする選挙の投票方法等の周知を図り、この選挙が円滑に執行されるよう配慮するものとする。

2 重点事項

(1) きれいな選挙の推進

国政における参議院の役割に対する認識を深め、政党等や候補者の主義・主張を十分見極めて、自覚ある投票をするように呼びかけること。

選挙の正しいルールを周知徹底させ、買収・供応等の悪質な選挙違反を一掃し、選挙人の自由な意思で投票をすることができるようにすること。

(2) 投票参加の推進

選挙は、主権者たる国民が政治に参加する最も重要で基本的な手段であり、投票することが主権者たる国民の権利であるとともに、民主政治の健全な発展に不可欠であることを周知徹底させ、有権者が進んで投票するように呼びかけること。

(3) 非拘束名簿式比例代表制の導入等に係る公職選挙法の一部改正の周知徹底

今回の選挙は、昨年11月の公職選挙法の一部改正により導入された非拘束名簿式比例代表制により実施される初めての選挙であることから、この新制度の周知徹底を図ること。

さらに、昨年の中議院議員総選挙から実施された在外投票制度や洋上投票制度、前回の参議院議員通常選挙から実施された投票時間の2時間延長や不在者投票制度の内容についても引き続き周知を図り、改正の効果が十分発揮されるよう努めること。

3 事業の進め方

(1) 県選挙管理委員会は、県明るい選挙推進協議会及び各種関係団体と密接な連携のもとに、この事業を全県的に推進するものとする。

(2) 市町村選挙管理委員会は、市町村明るい選挙推進協議会及び各種関係団体と密接な連携のもとに、それぞれの地域の特性に応じ、事業を推進するものとする。

(3) 県及び各市町村の明るい選挙推進協議会は、民間団体としての特性を活かし、選挙管理委員会と連携をとりながら、各種実践活動を推進するものとする。

なお、いずれの事業実施においても、各報道機関と密接に連絡をとり、積極的に情報資料の提供を行い、その協力を得るよう努めること。

4 実施事業

(1) 県が行う事業

- ア 横断幕による広告
- イ 懸垂幕による広告（市町村に配布）
- ウ 広報車による巡回広報
- エ 新聞広告
- オ 電光ニュースによる広告
- カ チラシ・ポスターの配付
- キ 視覚障害者に対する点字広報
- ク ホームページの活用
- ケ その他

(2) 市町村が行う事業

- ア 懸垂幕による広告（県から受領）
- イ 広報車による巡回広報
- ウ チラシ・ポスターの配布
- エ 有線放送設備の活用
- オ 市町村発行の広報紙（誌）の活用
- カ 出稼者に対する選挙情報の提供
- キ その他

5 事業推進上の注意

- (1) 有権者を強制し、又は金品を提供して投票を促す等の行為は、絶対にならないようにすること。
- (2) 広報車等による巡回広報に際しては、候補者の選挙運動等の妨害にならないようにするとともに、公職選挙法により学校・病院等静穏保持が義務づけられている建物の周辺においては静穏を保持すること。

第2 平成13年8月3日執行

青森県西部海区漁業調整委員会委員補欠選挙

1 選挙期日等

- (1) 選挙期日 平成13年8月3日(金)
- (1) 告示の期日 平成13年7月25日(水)
- (3) 開票日 平成13年8月3日(金)
- (4) 選挙会の場所及び日時 場所 青森市長島1丁目1番1号
青森県選挙管理委員室
日時 平成13年8月4日(土) 午後2時

2 選挙長及び選挙長職務代理者

職名	氏名	住所
選挙長	中村 岩太郎	青森市大字前田字中野5番地
選挙長職務代理者	横内 憲悟	青森市大字野内字菊川263番地

3 候補者に関する調

届出 受理 番号	届出 年月日	届出 の別	ふりがな 候補者氏名 (法人の名称)	住所 (事務所の所在地)	生年月日	党派	職業
1	平成13年 7月25日	本人 届出	まえだ ひろおみ 前田 廣臣	青森県東津軽郡平舘村 大字根岸字小川27番地	昭和13年 4月21日	無所属	漁業

4 当選人に関する調（無投票当選）

住所	当選人氏名
青森県東津軽郡平舘村大字根岸字小川27番地	前田 廣臣

5 主要事務日程表

月	日	曜 日	選挙期 日前後	告示日 日前後	県 委 員 会			市 町 村 委 員 会
					事 務 内 容	選 挙 班	総 務 班	
6	15	金	前 49	前 40	西部海区漁業調整委員会会 長より委員の欠員通知受領 (準法111①)	○		
	18	月	46	37	市町村委員会への照会 1 投・開票所に関する調 2 投票所開閉時刻の繰上げ 繰下げ(漁業令6②)	○		
7	3	火	31	22	1 委員会開催 (1) 選挙期日の決定及び選 挙期日の告示日の決定 (準法33①、⑤) (2) 選挙長及び同職務代理 者の選任(準法75、準令 80) (3) 選挙会の場所及び日時 の決定(準法77①、78) (4) 投票用紙の様式、紙色 等の決定(準法45②、海 区選挙省令4①) (5) 船員の不在者投票に用 いる投票用紙の様式等の 決定(準法45②、海区選 挙省令4②) (6) 投票所開閉時刻の繰上 げ、繰下げの承認(漁業 令6②) 2 市町村委員会に対する選 挙期日等の通知 3 候補者届出諸用紙及び諸 証明書等の作成開始 4 諸会議資料及び印刷物の 作成開始 5 投・開票速報要領作成開 始 6 投票用紙等発注準備 7 選挙啓発資材の発注準備 8 当選証書の発注準備	○	○	
					6	金	28	19

月	日	曜 日	選挙期日前後	告示日前後	県 委 員 会			市 町 村 委 員 会
					事 務 内 容	選 挙 班	総 務 班	
7	9	月	前 25	前 16				<p>1 委員会の開催</p> <p>(1) 投票管理者、同職務代理者の選任（準法37②、準令24①）</p> <p>(2) 投票立会人の選任（準法38①）</p> <p>(3) 投票所の指定（準法39）</p> <p>(4) 不在者投票を管理する場所の決定</p> <p>(5) 開票管理者、同職務代理者の選任（準法61②、準令67①）</p> <p>(6) 開票立会人となるべき者のくじを行う場所及び日時についての決定（準法62②）</p> <p>(7) 開票場所及び日時の決定（準法63、64）</p> <p>(8) 不在者投票の事務に従事する者（立会人、代理投票補助者）の選任</p> <p>(9) 投票所、開票所の事務従事者の任命</p> <p>(10) 不在者投票用紙等の公示日前の発送日の決定（準令53①、59の4③）</p> <p>2 処理すべき事項</p> <p>(1) 郵便投票証明書の申請受理及び交付</p> <p>(2) 投票所入場券の作成</p> <p>(3) 選挙人名簿の整理</p> <p>(4) 不在者投票事務処理簿の作成</p>

月	日	曜 日	選挙期 日前後	告示日 前後	県 委 員 会			市 町 村 委 員 会	
					事 務 内 容	選 挙 班	総 務 班		行 政 班
7	10	火	前 24	前 15	立候補予定者に対する説明 会（13時30分、県選管委員室）	○			
	19	木	15	6	投票用紙等の搬送	○	○		投票用紙等の受領
	23	月	前 11	前 2	立候補受付に関する事務局 内打合せ	○	○	○	
	25	水	前 9	0	<p>◎選挙期日の告示日</p> <p>1 告示事項</p> <p>(1) 選挙期日（準法33⑤）</p> <p>(2) 選挙長及び同職務代理者の住所、氏名（準令81）</p> <p>(3) 選挙会の場所及び日時（準法78）</p> <p>(4) 選挙立会人を決定するくじを行うべき場所及び日時（選挙長告示）（準法76において準用する準法62）</p> <p>(5) 投票用紙等の様式、紙色等</p> <p>(6) 選挙長の事務取扱場所</p> <p>2 処理事項</p> <p>(1) 立候補届出の受理及び市町村委員会、市町村長に対する通知（準法86の4、準令92⑨において準用する準令92①）</p> <p>(2) 選挙事務所設置・異動届受理（準法130②）</p> <p>(3) 立候補者の被選挙権の有無の照会</p> <p>(4) 立候補届出（辞退）期限（準法86の4①、②、⑩）</p> <p>(5) 指定施設等に対する届出の通知</p>	○			<p>1 告示事項</p> <p>(1) 投票管理者及び同職務代理者の住所、氏名（準令25）</p> <p>(2) 開票管理者及び同職務代理者の住所、氏名（準令68）</p> <p>(3) 不在者投票を管理する場所</p> <p>(4) 投票所開閉時刻の変更（漁令6③）</p> <p>(5) 投票所（準法41）</p> <p>(6) 開票の場所、日時（準法64）</p> <p>(7) 開票立会人を決定するくじの執行場所及び日時（準法62⑥）</p> <p>2 処理事項</p> <p>(1) 不在者投票の開始（準法49）</p> <p>(2) 開票立会人届出受理（準法62）</p> <p>(3) 選挙事務所設置・異動届受付開始（準法130②）</p>
	26	木	8	後 1	立候補者の届出の告示（選挙長告示）（準法86の4⑩）	○			
	29	土	5	4					投票所告示期限（準法41①）

月	日	曜	選挙期日前後	告示日前後	県 委 員 会			市 町 村 委 員 会	
					事 務 内 容	選 挙 班	総 務 班		行 政 班
7	30	月	前 4	後 5				郵便による不在者投票請求期限（準令59の4①）	
	31	火	3	6	1 補充立候補届出期限（準法86の4⑤） 2 選挙立会人届出期限及び通知（準法76） 3 選挙立会人決定のくじの執行（準法76） （午後5時10分、県選管事務局） 4 選挙立会人の補充選任及び通知（準法76において準用する準法62⑧）	○	○	○	1 投票立会人選任及び通知期限（準法38①） 2 投票立会人の住所及び氏名の投票管理者への通知（準令27） 3 開票立会人届出期限（準法62①） 4 開票立会人決定のくじの執行（準法62②） 5 開票立会人の住所及び氏名等の開票管理者への通知（準令70の2） 6 開票立会人の補充選任及び通知（準法62⑧）
8	1	水	2	7	投開票速報受信要領に関する局内打合せ	○	○		
	2	木	前 1	後 8	投開票速報受信場所の整備終了	○	○		1 不在者投票最終日 2 投票所入場券交付期限（準令31①） 3 投票所の整備及び開票所の準備完了 4 不在者投票及び不在者投票事務処理簿の整理（準令61①） 5 投・開票管理者及び事務従事者の事務打合せ 6 投票用紙等の枚数再確認
	3	金	0	後 9	◎投票日 投票・開票結果のFAX速報受領	○	○		1 選挙人名簿（抄本）送付（準令28） 2 投票・開票結果のFAX速報

月	日	曜 日	選挙期 日前後	告示日 前後	県 委 員 会			市 町 村 委 員 会	
					事 務 内 容	選 挙 班	総 務 班		行 政 班
8	4	土	後 1	後 10	1 投票・開票関係書類の点 検 2 選挙会の開催 (午後2時、選管委員室) 3 当選人の報告、告知及び 告示(準法101の3) 4 当選証書付与式 (午後2時30分、選管委 員室) 5 当選等に関する報告(準 法108)	○ ○ ○ ○ ○	○ ○		投票・開票関係書類 の提出(午前中)(準 法66③、準令74)
	17	金	14	23	選挙の効力に関する異議申 出期限(準法202①)	○			
	20	月	17	26	当選の効力に関する異議申 出期限(準法206①)	○			

第3 市町村長及び市町村議会議員選挙

(平成12年11月～平成13年10月)

I 市町村長選挙

1 三戸町長選挙

選挙を行うべき事由		任期満了による					
選挙の期日	平成12年11月19日	選挙の期日の告示年月日	平成12年11月14日				
1. 選挙当日の有権者数、投票者数及び投票率等							
性別	選挙当日の有権者数	投票者数	投票率	投票総数	左の内訳		
					有効投票数	無効投票数	
男	5,315	3,956	74.43	8,728	8,635	93	
女	5,922	4,772	80.58	法 定 得 票 数	供託物 没収点	不受理、持 帰り等	
計	11,237	8,728	77.67	2,158,750	863,500	0	
2. 候補者別得票数							
当落の別	候補者氏名	性別	年齢	職業	党派	新現前元別	得票数
当	久慈 豊	男	60	無職	無所属	新	4,293
落	杉澤 四郎	男	72	三戸町長	無所属	現	3,995
落	桜庭 彰	男	60	印刷業	無所属	新	298
落	久保 房男	男	64	無職	無所属	新	49
3. 当選人調							
当選年月日	当選告示年月日	当選証書付与年月日	住	氏名	生年月日	連続当選回数	
平成12年11月19日	平成12年11月20日	平成12年11月22日	三戸町大字八日町1番地	久慈 豊	昭和15年9月7日	1	

2 大間町長選挙

選挙を行うべき事由		任期満了による					
選挙の期日	平成13年1月14日	選挙の期日の告示年月日	平成13年1月9日				
1. 選挙当日の有権者数、投票者数及び投票率等							
性別	選挙当日の有権者数	投票者数	投票率	投票総数	左の内訳		
					有効投票数	無効投票数	
男	2,679	2,258	84.29	4,703	4,670	33	
女	2,704	2,445	90.42	法 定 得 票 数	供託物 没収点	不受理、持 帰り等	
計	5,383	4,703	87.37	1,167,500	467,000	0	
2. 候補者別得票数							
当落の別	候補者氏名	性別	年齢	職業	党派	新現前元別	得票数
当	浅見 恒吉	男	63	町長	無所属	現	2,669
落	南 英克	男	61	自営業	無所属	新	2,001
3. 当選人調							
当選年月日	当選告示年月日	当選証書付与年月日	住	氏名	生年月日	連続当選回数	
平成13年1月14日	平成13年1月14日	平成13年1月15日	大間町大字大間字下手道35番地6	浅見 恒吉	昭和12年3月11日	2	

3 常盤村長選挙

選挙を行うべき事由		任期満了による					
選挙の期日	平成13年1月14日	選挙の期日の告示年月日	平成13年1月9日				
1. 選挙当日の有権者数、投票者数及び投票率等							
性別	選挙当日の有権者数	投票者数	棄権者数	投票率	投票総数	左の内訳	
						有効投票数	無効投票数
男	2,338	2,046	292	87.51	4,397	4,361	36
女	2,613	2,352	261	90.01	法定得票数	供託物没収点	不受理、持帰り等
計	4,951	4,398	553	88.83	1,090,250	436,100	1
2. 候補者別得票数							
当落の別	候補者氏名	性別	年齢	職業	党派	新現前元別	得票数
当	石沢善成	男	69	農	無所属	現	2,437
落	三浦武昭	男	55	会社社長	無所属	新	1,924
3. 当選人調							
当選年月日	当選告示年月日	当選証書付与年月日	住所	氏名	生年月日	連続当選回数	
平成13年1月14日	平成13年1月15日	平成13年1月15日	常盤村大字水木字水元73	石澤善成	昭和6年7月14日	3	

4 横浜町長選挙

選挙を行うべき事由		任期満了による					
選挙の期日	平成13年1月21日	選挙の期日の告示年月日	平成13年1月16日				
1. 選挙当日の有権者数、投票者数及び投票率等							
性別	選挙当日の有権者数	投票者数	棄権者数	投票率	投票総数	左の内訳	
						有効投票数	無効投票数
男							
女					供託物没収点	あん分の切捨票数	不受理
計							
2. 候補者別得票数							
当落の別	候補者氏名	性別	年齢	職業	党派	新現前元別	得票数
当	杉山憲男	男	62	横浜町長	無所属	現	無投票
3. 当選人調							
当選年月日	当選告示年月日	当選証書付与年月日	住所	氏名	生年月日	連続当選回数	
平成13年1月22日	平成13年1月22日	平成13年1月22日	横浜町字横浜69番地	杉山憲男	昭和13年2月11日	2	

5 車力村長選挙

選挙を行うべき事由		任期満了による						
選挙の期日	平成13年2月25日	選挙の期日の告示年月日	平成13年2月20日					
1. 選挙当日の有権者数、投票者数及び投票率等								
性別	選挙当日の有権者数	投票者数	投票率	投票総数	左の内訳			
					有効投票数	無効投票数		
男	2,401	2,238	93.21	4,619	4,596	23		
女	2,475	2,384	96.32	法 定 得 票 数	供 託 物 没 収 点	不 受 理 、 持 帰 り 等		
計	4,876	4,622	94.79	1,149,000	459,600	3		
2. 候補者別得票数								
当落の別	候補者氏名	性別	年齢	職業	党派	所属	新現前元別	得票数
当	成田 佐太郎	男	73	村	無	所	現	2,435
落	工藤 隆夫	男	70	農	無	所	新	2,161
3. 当選人調								
当選年月日	当選告示年月日	当選証書付与年月日	住	氏名	生年月日	連続当選回数		
平成13年2月25日	平成13年2月25日	平成13年2月26日	車力村大字富港字 藪分15番地	成田佐太郎	昭和2年3月31日	10		

6 川内町長選挙

選挙を行うべき事由		任期満了による						
選挙の期日	平成13年2月25日	選挙の期日の告示年月日	平成13年2月20日					
1. 選挙当日の有権者数、投票者数及び投票率等								
性別	選挙当日の有権者数	投票者数	投票率	投票総数	左の内訳			
					有効投票数	無効投票数		
男								
女				法 定 得 票 数	供 託 物 没 収 点	不 受 理 、 持 帰 り 等		
計								
2. 候補者別得票数								
当落の別	候補者氏名	性別	年齢	職業	党派	所属	新現前元別	得票数
当	菊池 繁安	男	63	町長	無	所	現	無投票
3. 当選人調								
当選年月日	当選告示年月日	当選証書付与年月日	住	氏名	生年月日	連続当選回数		
平成13年2月25日	平成13年2月25日	平成13年2月26日	川内町大字川内字 高野川19番地46	菊池 繁安	昭和12年5月22日	5		

7 東通村長選挙

選挙を行うべき事由		任期満了による					
選挙の期日	平成13年3月18日	選挙の期日の告示年月日	平成13年3月18日	選挙の期日の告示年月日	平成13年3月18日		
1. 選挙当日の有権者数、投票者数及び投票率等							
性別	選挙当日の有権者数	投票者数	棄権者数	投票率	投票総数	左の内訳	
						有効投票数	無効投票数
男							
女					法定得票数	供託物没収点	不受理、持帰り等
計							
2. 候補者別得票数							
当落の別	候補者氏名	性別	年齢	職業	党派	新現前元別	得票数
当	越善靖夫	男	59	村長	無所属	現	無投票
3. 当選人調							
当選年月日	当選告示年月日	当選証書付与年月日	住所	氏名	生年月日	連続当選回数	
平成13年3月18日	平成13年3月18日	平成13年3月19日	東通村大字田屋字上田屋25番地5	越善靖夫	昭和17年1月7日	2	

8 福地村長選挙

選挙を行うべき事由		任期満了による					
選挙の期日	平成13年4月15日	選挙の期日の告示年月日	平成13年4月15日	選挙の期日の告示年月日	平成13年4月10日		
1. 選挙当日の有権者数、投票者数及び投票率等							
性別	選挙当日の有権者数	投票者数	棄権者数	投票率	投票総数	左の内訳	
						有効投票数	無効投票数
男							
女					法定得票数	供託物没収点	不受理、持帰り等
計							
2. 候補者別得票数							
当落の別	候補者氏名	性別	年齢	職業	党派	新現前元別	得票数
当	夏坂秀一	男	46	農業	無所属	現	無投票
3. 当選人調							
当選年月日	当選告示年月日	当選証書付与年月日	住所	氏名	生年月日	連続当選回数	
平成13年4月15日	平成13年4月15日	平成13年4月16日	福地村大字片岸字砂場22番地	夏坂秀一	昭和30年3月14日	2	

9 青森市長選挙

選挙を行うべき事由		任期満了による						
選挙の期日	平成13年4月22日	選挙の期日の告示年月日	平成13年4月15日					
1. 選挙当日の有権者数、投票者数及び投票率等								
性別	選挙当日の有権者数	投票者数	棄権者数	投票率	投票総数	左の内訳		
						有効投票数	無効投票数	
男	108,118	38,486	69,632	35.60	83,705	82,344	1,361	
女	125,291	45,220	80,071	36.09	法 定 得 票 数	供 託 物 没 収 点	不 受 理 、 持 帰 り 等	
計	233,409	83,706	149,703	35.86	20,586,000	8,234,400	1	
2. 候補者別得票数								
当落の別	候補者氏名	性別	年齢	職業	党派	派	新現前元別	得票数
当	佐々木誠造	男	68	市 長	無 所 属	現	現	58,281
落	西脇 翼	男	58	医 師	無 所 属	新	新	24,063
3. 当選人調								
当選年月日	当選告示年月日	当選証書付与年月日	住	氏名	生年月日	連続当選回数		
平成13年4月22日	平成13年4月22日	平成13年4月23日	青森市浪打1丁目7番2号	佐々木誠造	昭和7年10月30日	4		

10 佐井村長選挙

選挙を行うべき事由		退職による						
選挙の期日	平成13年4月22日	選挙の期日の告示年月日	平成13年4月17日					
1. 選挙当日の有権者数、投票者数及び投票率等								
性別	選挙当日の有権者数	投票者数	棄権者数	投票率	投票総数	左の内訳		
						有効投票数	無効投票数	
男	1,265	1,156	109	91.38	2,387	2,366	21	
女	1,301	1,231	70	94.62	法 定 得 票 数	供 託 物 没 収 点	不 受 理 、 持 帰 り 等	
計	2,566	2,387	179	93.02	591,500	236,600	0	
2. 候補者別得票数								
当落の別	候補者氏名	性別	年齢	職業	党派	派	新現前元別	得票数
当	太田 健一	男	49	会 社 役 員	無 所 属	新	新	1,309
落	宮野 政彦	男	60	無 職	無 所 属	新	新	1,057
3. 当選人調								
当選年月日	当選告示年月日	当選証書付与年月日	住	氏名	生年月日	連続当選回数		
平成13年4月22日	平成13年4月22日	平成13年4月23日	佐井村大字佐井字中道78-94	太田 健一	昭和26年11月25日	1		

1 1 南郷村長選挙

選挙を行うべき事由		任期満了による					
選挙の期日	平成13年4月29日	選挙の期日の告示年月日	平成13年4月24日				
1. 選挙当日の有権者数、投票者数及び投票率等							
性別	選挙当日の有権者数	投票者数	投票率	投票総数	左の内訳		
					有効投票数	無効投票数	
男	2,757	2,378	86.25	4,919	4,898	21	
女	2,846	2,541	89.28	法 定 得 票 数	供 託 物 没 収 点	不 受 理、 持 帰 り 等	
計	5,603	4,919	87.79	1,224,500	489,800	0	
2. 候補者別得票数							
当落の別	候補者氏名	性別	年齢	職業	党派	新現前元別	得票数
当	古館 剛浩	男	50	村長	無所属	現	2,517
落	石屋 俊夫	男	53	農	無所属	新	2,381
3. 当選人調							
当選年月日	当選告示年月日	当選証書付与年月日	住	氏名	生年月日	連続当選回数	
平成13年4月29日	平成13年4月30日	平成13年4月30日	南郷村大字泥濘作字泥濘作2番地	古館 剛浩	昭和25年5月29日	2	

1 2 五所川原市長選挙

選挙を行うべき事由		任期満了による					
選挙の期日	平成13年5月27日	選挙の期日の告示年月日	平成13年5月20日				
1. 選挙当日の有権者数、投票者数及び投票率等							
性別	選挙当日の有権者数	投票者数	投票率	投票総数	左の内訳		
					有効投票数	無効投票数	
男	18,122	11,235	62.00	25,217	24,933	284	
女	21,131	13,985	66.18	法 定 得 票 数	供 託 物 没 収 点	不 受 理、 持 帰 り 等	
計	39,253	25,220	64.25	6,233,250	2,493,300	3	
2. 候補者別得票数							
当落の別	候補者氏名	性別	年齢	職業	党派	新現前元別	得票数
当	成田 守	男	66	市長	無所属	現	16,632
落	今 博	男	50	会社役員	無所属	新	8,301
3. 当選人調							
当選年月日	当選告示年月日	当選証書付与年月日	住	氏名	生年月日	連続当選回数	
平成13年5月27日	平成13年5月28日	平成13年5月28日	五所川原市松島町4丁目21番地	成田 守	昭和9年8月21日	2	

1.3 稲垣村長選挙

選挙を行うべき事由		任期満了による						
選挙の期日	平成13年8月5日	選挙の期日の告示年月日	平成13年7月31日					
1. 選挙当日の有権者数、投票者数及び投票率等								
性別	選挙当日の有権者数	投票者数	棄権者数	投票率	投票総数	左の内訳		
						有効投票数	無効投票数	
男	1,985	1,817	168	91.54	3,914	3,890	24	
女	2,219	2,099	120	94.59	法 定 得 票 数	供 託 物 没 収 点	不 受 理 、 持 帰 り 等	
計	4,204	3,916	288	93.15	972,500	389,000	2	
2. 候補者別得票数								
当落の別	候補者氏名	性別	年齢	職業	党派	派	新現前元別	得票数
当	蝦名 魏	男	73	農	無	無	現	2,215
落	藤田 隆一	男	58	農	無	無	新	1,675
3. 当選人調								
当選年月日	当選告示年月日	当選証書付与年月日	住	氏名	生年月日	連続当選回数		
平成13年8月5日	平成13年8月5日	平成13年8月6日	稲垣村大字豊川字 藤見山35番地	蝦名 魏	昭和2年 9月22日	6		

1.4 十和田湖町長選挙

選挙を行うべき事由		任期満了による						
選挙の期日	平成13年8月12日	選挙の期日の告示年月日	平成13年8月7日					
1. 選挙当日の有権者数、投票者数及び投票率等								
性別	選挙当日の有権者数	投票者数	棄権者数	投票率	投票総数	左の内訳		
						有効投票数	無効投票数	
男	2,386	2,146	240	89.94	4,468	4,441	27	
女	2,561	2,322	239	90.67	法 定 得 票 数	供 託 物 没 収 点	不 受 理 、 持 帰 り 等	
計	4,947	4,468	479	90.32	1,110,250	444,100	0	
2. 候補者別得票数								
当落の別	候補者氏名	性別	年齢	職業	党派	派	新現前元別	得票数
当	渡部 毅	男	76	町	無	無	現	2,227
落	東 秀夫	男	57	農	無	無	新	2,214
3. 当選人調								
当選年月日	当選告示年月日	当選証書付与年月日	住	氏名	生年月日	連続当選回数		
平成13年8月12日	平成13年8月13日	平成13年8月13日	十和田湖町大字奥 瀬字上通47番地2	渡部 毅	大正14年 6月19日	4		

1.5 今別町長選挙

選挙を行うべき事由		任期満了による					
選挙の期日	平成13年9月16日	選挙の期日の告示年月日	平成13年9月11日				
1. 選挙当日の有権者数、投票者数及び投票率等							
性別	選挙当日の有権者数	投票者数	棄権者数	投票率	投票総数	左の内訳	
						有効投票数	無効投票数
男	1,787	1,578	209	88.30	3,443	3,402	41
女	2,027	1,866	161	92.06	法 定 得 票 数	供 託 物 没 収 点	不 受 理 、 持 帰 り 等
計	3,814	3,444	370	90.30	850,500	340,200	1
2. 候補者別得票数							
当落の別	候補者氏名	性別	年齢	職業	党派	新現前元別	得票数
当	小鹿正義	男	70	無職	無所属	新	2,070
落	熊谷範一	男	66	無職	無所属	現	1,322
3. 当選人調							
当選年月日	当選告示年月日	当選証書付与年月日	住	氏名	生年月日	連続当選回数	
平成13年9月16日	平成13年9月16日	平成13年9月16日	今別町大字今別字中沢159-4	小鹿正義	昭和6年2月18日	1	

1.6 むつ市長選挙

選挙を行うべき事由		任期満了による					
選挙の期日	平成13年9月30日	選挙の期日の告示年月日	平成13年9月23日				
1. 選挙当日の有権者数、投票者数及び投票率等							
性別	選挙当日の有権者数	投票者数	棄権者数	投票率	投票総数	左の内訳	
						有効投票数	無効投票数
男	19,027	13,524	5,503	71.08	28,269	27,991	278
女	20,136	14,747	5,389	73.24	法 定 得 票 数	供 託 物 没 収 点	不 受 理 、 持 帰 り 等
計	39,163	28,271	10,892	72.19	6,997,750	2,799,100	2
2. 候補者別得票数							
当落の別	候補者氏名	性別	年齢	職業	党派	新現前元別	得票数
当	杉山まさし	男	65	むつ市長	無所属	現	12,315
落	菊池健治	男	66	会社役員	無所属	新	10,501
落	石橋ただお	男	56	弁護士	無所属	新	5,175
3. 当選人調							
当選年月日	当選告示年月日	当選証書付与年月日	住	氏名	生年月日	連続当選回数	
平成13年9月30日	平成13年10月1日	平成13年10月1日	むつ市大字奥内字近川8番地	杉山 謙	昭和11年8月25日	5	

17 小泊村長選挙

選挙を行うべき事由		任期満了による						
選挙の期日	平成13年9月30日	選挙の期日の告示年月日	平成13年9月23日					
1. 選挙当日の有権者数、投票者数及び投票率等								
性別	選挙当日の有権者数	投票者数	棄権者数	投票率	投票総数	左の内訳		
						有効投票数	無効投票数	
男								
女					法定得票数	供託物没収点	不受理、持帰り等	
計								
2. 候補者別得票数								
当落の別	候補者氏名	性別	年齢	職業	党派	派属	新現前元別	得票数
当	加藤久宜	男	57	村長	無所属	現	現	無投票
3. 当選人調								
当選年月日	当選告示年月日	当選証書付与年月日	住	氏名	生年月日	連続当選回数		
平成13年9月30日	平成13年10月1日	平成13年10月1日	小泊村字小泊 270番地1	加藤久宜	昭和18年10月4日	4		

18 大畑町長選挙

選挙を行うべき事由		任期満了による						
選挙の期日	平成13年9月30日	選挙の期日の告示年月日	平成13年9月23日					
1. 選挙当日の有権者数、投票者数及び投票率等								
性別	選挙当日の有権者数	投票者数	棄権者数	投票率	投票総数	左の内訳		
						有効投票数	無効投票数	
男	3,752	2,767	985	73.75	6,433	6,370	63	
女	4,232	3,688	564	86.67	法定得票数	供託物没収点	不受理、持帰り等	
計	7,984	6,435	1,549	80.60	1,592,500	637,000	2	
2. 候補者別得票数								
当落の別	候補者氏名	性別	年齢	職業	党派	派属	新現前元別	得票数
当	木下千代治	男	68	行政書士	無所属	新	新	3,638
落	川端一義	男	57	町長	無所属	現	現	2,732
3. 当選人調								
当選年月日	当選告示年月日	当選証書付与年月日	住	氏名	生年月日	連続当選回数		
平成13年9月30日	平成13年10月1日	平成13年10月1日	大畑町大字大畑字 中島80-29	木下千代治	昭和8年1月5日	1		

19 八戸市長選挙

選挙を行うべき事由		任期満了による					
選挙の期日	平成13年10月28日	選挙の期日の告示年月日	平成13年10月21日				
1. 選挙当日の有権者数、投票者数及び投票率等							
性別	選挙当日の有権者数	投票者数	投票率	投票総数	左の内訳		
					有効投票数	無効投票数	
男	90,769	52,074	57.37	112,646	111,966	680	
女	98,968	60,576	61.21	法 定 得 票 数	供 託 物 没 収 点	不 受 理、 持 帰 り 等	
計	189,737	112,650	59.37	27,991,500	11,196,600	4	
2. 候補者別得票数							
当落の別	候補者氏名	性別	年齢	職業	党派	新現前元別	得票数
当	中村寿文	男	62	無職	無所属	新	57,196
落	金入明義	男	56	会社役員	無所属	新	47,391
落	神田洋一	男	57	政党役員	日本共産党	新	3,867
落	清水文雄	男	53	歯科医師	無所属	新	3,512
3. 当選人調							
当選年月日	当選告示年月日	当選証書付与年月日	住	氏名	生年月日	連続当選回数	
平成13年10月28日	平成13年10月29日	平成13年10月29日	八戸市青葉3丁目28-1	中村 寿文	昭和14年8月4日	1	

20 蓬田村長選挙

選挙を行うべき事由		任期満了による					
選挙の期日	平成13年10月28日	選挙の期日の告示年月日	平成13年10月23日				
1. 選挙当日の有権者数、投票者数及び投票率等							
性別	選挙当日の有権者数	投票者数	投票率	投票総数	左の内訳		
					有効投票数	無効投票数	
男	1,361	1,234	90.67	2,685	2,670	15	
女	1,587	1,451	91.43	法 定 得 票 数	供 託 物 没 収 点	不 受 理、 持 帰 り 等	
計	2,948	2,685	91.08	667,500	267,000	0	
2. 候補者別得票数							
当落の別	候補者氏名	性別	年齢	職業	党派	新現前元別	得票数
当	古川正隆	男	54	農	無所属	現	1,696
落	中村幸八	男	60	無職	無所属	新	974
3. 当選人調							
当選年月日	当選告示年月日	当選証書付与年月日	住	氏名	生年月日	連続当選回数	
平成13年10月28日	平成13年10月29日	平成13年10月29日	蓬田村大字長科学川瀬37-2	古川 正隆	昭和22年6月2日	2	

21 金木町長選挙

選挙を行うべき事由		任期満了による						
選挙の期日	平成13年10月28日	選挙の期日の告示年月日	平成13年10月23日					
1. 選挙当日の有権者数、投票者数及び投票率等								
性別	選挙当日の有権者数	投票者数	棄権者数	投票率	左の内訳			
					投票総数	有効投票数	無効投票数	
男	4,531	3,940	591	86.96	8,770	8,737	33	
女	5,221	4,831	390	92.53	法定得票数	供託物没収点	不受理、持帰り等	
計	9,752	8,771	981	89.94	2,184,250	873,700	1	
2. 候補者別得票数								
当落の別	候補者氏名	性別	年齢	職業	業所	党派	新現前元別	得票数
当	鳴海義男	男	57	農	業	無所属	現	3,916
落	加藤 磐	男	56	農	業	無所属	新	3,904
落	大橋忠勝	男	65	製材	業	無所属	元	917
3. 当選人調								
当選年月日	当選告示年月日	当選証書付与年月日	住 所	氏 名	生年月日	連続当選回数		
平成13年10月28日	平成13年10月29日	平成13年10月29日	金木町大字嘉瀬字雲雀野667-301	鳴海 義男	昭和19年1月29日	2		

Ⅱ 市町村議会議員選挙

1. 大間町議会議員補欠選挙

選挙を行うべき事由	町長選挙に伴う便乗補欠選挙	選挙すべき議員数	1人				
選挙の期日	平成13年1月14日	選挙の期日の告示年月日	平成13年1月9日				
1. 選挙当日の有権者数、投票者数及び投票率等							
性別	選挙当日の有権者数	投票者数	棄権者数	投票率	投票総数	有効投票数	無効投票数
男							
女					法定得票数	供託物没収点	不受理、持帰り等
計							
2. 候補者別得票数							
当落の別	候補者氏名	性別	年齢	職業	党派	得票数	
当	堺正義	男	63	自営業	無所属	無投票	

2. 横浜町議会議員補欠選挙

選挙を行うべき事由	町長選挙に伴う便乗補欠選挙	選挙すべき議員数	1人				
選挙の期日	平成13年1月21日	選挙の期日の告示年月日	平成13年1月16日				
1. 選挙当日の有権者数、投票者数及び投票率等							
性別	選挙当日の有権者数	投票者数	棄権者数	投票率	投票総数	有効投票数	無効投票数
男							
女					法定得票数	供託物没収点	不受理、持帰り等
計							
2. 候補者別得票数							
当落の別	候補者氏名	性別	年齢	職業	党派	得票数	
当	澤谷和雄	男	63	無職	無所属	無投票	

3 南郷村議会議員一般選挙

選挙を行うべき事由		任期満了による		選挙すべき議員数		16人	
選挙の期日		平成13年4月8日		選挙の期日の告示年月日		平成13年4月3日	
1. 選挙当日の有権者数、投票者数及び投票率等							
性別	選挙当日の有権者数	投票者数	棄権者数	投票率	投票総数	左の内訳	
						有効投票数	無効投票数
男	2,758	2,359	399	85.53	4,921	4,882	39
女	2,843	2,562	281	90.12	法定得票数	供託物没収点	不受理、持帰り等
計	5,601	4,921	680	87.86	76,281		0
2. 候補者別得票数							
当落の別	候補者氏名	性別	年齢	職業	党派	得票数	
当	古館博之助	男	52	会社役員	無所属	366,844	
当	伊藤一喜	男	52	農	無所属	340	
当	森和芳	男	48	農	無所属	326	
当	畑中薫	男	51	農	無所属	308	
当	坂本寿男	男	71	農	無所属	303,707	
当	古館實	男	51	自営	無所属	301,155	
当	高橋国男	男	56	自営	無所属	293	

当	伏館博史	男	49	農	無所属	280
当	長根昭男	男	52	農	無所属	269
当	村上仁	男	42	獣医師	無所属	264,380
当	壬生金平	男	66	農	無所属	264
当	町義雄	男	52	農	無所属	255
当	金谷榮男	男	56	農	無所属	253
当	角金洋一	男	53	自営	無所属	239
当	冷水保	男	52	農	無所属	236
当	藤井尊一郎	男	62	農	無所属	234
落	坂本政志	男	47	自営	無所属	126,911
落	松長咲子	女	50	政党政員	日本共産党	116
落	二ツ森壽	男	49	自営	無所属	106

4 佐井村議会議員補欠選挙

選挙を行うべき事由		定数の1/6を超える 欠員による		選挙すべき議員数		3人	
選挙の期日		平成13年4月22日		選挙の期日の告示年月日		平成13年4月17日	
1. 選挙当日の有権者数、投票者数及び投票率等							
性別	選挙当日の有権者数	投票者数	棄権者数	投票率	投票総数	左の内訳	
						有効投票数	無効投票数
男	1,265	1,152	109	91.07	2,382	2,315	67
女	1,301	1,230	71	94.54	法 定 得 票 数	供 託 物 没 収 点	不 受 理、 持 帰 り 等
計	2,566	2,382	180	92.88	41,339		0
2. 候補者別得票数							
当落の別	候補者氏名	性別	年齢	職業	党派	得票数	
当	宮川 尚	男	53	自 営 業	無 所 属	711	
当	山口 捷夫	男	56	自 営 業	無 所 属	690	
当	竹内 典和	男	51	自 営 業	無 所 属	518	
落	千葉 悦治	男	45	会 社 役 員	無 所 属	275	
落	立崎 金三郎	男	75	会 社 役 員	無 所 属	121	

5 蟹田町議会議員一般選挙

選挙を行うべき事由		任期满了による		選挙すべき議員数		14人	
選挙の期日		平成13年7月8日		選挙の期日の告示年月日		平成13年7月3日	
1. 選挙当日の有権者数、投票者数及び投票率等							
性別	選挙当日の有権者数	投票者数	棄権者数	投票率	投票総数	左の内訳	
						有効投票数	無効投票数
男	1,628	1,363	265	83.72	3,064	3,034	30
女	1,856	1,701	155	91.65	法 定 得 票 数	供 託 物 没 収 点	不 受 理、 持 帰 り 等
計	3,484	3,064	420	87.94	54,178		0
2. 候補者別得票数							
当落の別	候補者氏名	性別	年齢	職業	党派	得票数	
当	荒関 勝弘	男	57	会 社 役 員	無 所 属	301	
当	鈴木 進	男	45	会 社 役 員	無 所 属	241	
当	石田 鉄一	男	65	農 業	無 所 属	231,855	
当	石岡 勉	男	43	自 営 業	無 所 属	225,044	
当	越田 忠治	男	62	無 職	無 所 属	212	
当	高森 辰巳	男	75	農 業	無 所 属	207,770	
当	石岡 博英	男	45	漁 業	無 所 属	205,955	

6 稲垣村議会議員補欠選挙

当	丸尾廣治	男	66	自	業	無	所	188
当	村上俊正	男	60	農	業	無	所	180
当	安藤英博	男	49	商	業	日本共産党		171
当	高森逸郎	男	64	無	職	無	所	167,229
当	秋田谷年雄	男	69	農	業	無	所	167
当	戎修	男	42	自	業	無	所	159
当	角田ミヤ	女	71	無	職	無	所	141
落	石田孝善	男	77	僧	侶	無	所	129,146
落	野藤精三	男	73	ク	リーニング業	無	所	107

選挙を行うべき事由		村長選挙に伴う便乗補欠選挙		選挙すべき議員数		1人	
選挙の期日		平成13年8月5日		選挙の期日の告示年月日		平成13年7月31日	
1. 選挙当日の有権者数、投票者数及び投票率等							
性別	選挙当日の有権者数	投票者数	棄権者数	投票率	投票総数	左の内訳	
男	1,985	1,817	188	91.54	3,914	有効投票数	無効投票数
女	2,219	2,099	120	94.59	法定得票数	供託物没収点	不受理、持帰り等
計	4,204	3,916	288	93.15	60,156		2
2. 候補者別得票数							
当落の別	候補者氏名	性別	年齢	職業	党派	得票数	
当	尾野光良	男	69	会社役員	無所属	2,073	
落	川崎わか子	女	55	農	無所属	1,777	

7 五所川原市議会議員一般選挙

選挙を行うべき事由		任期満了による		選挙すべき議員数		24人	
選挙の期日		平成13年9月9日		選挙の期日の告示年月日		平成13年9月2日	
1. 選挙当日の有権者数、投票者数及び投票率等							
性別	選挙当日の有権者数	投票者数	投票者数	投票率	投票総数	左の内訳	
						有効投票数	無効投票数
男	18,316	14,640	3,676	79.93	32,718	32,495	223
女	21,292	18,084	3,208	84.93	法定投票数	供託物没収点	不受理、持帰り等
計	39,608	32,724	6,884	82.62	338,489	135,395	6
2. 候補者別得票数							
当落の別	候補者氏名	性別	年齢	職業	党派	得票数	所属
当	榑引ユキ子	女	48	会社役員	無所属	1,957	
当	寺田武造	男	54	自営業	無所属	1,646,504	
当	寺田達也	男	38	団体職員	無所属	1,644,495	
当	斉藤一郎	男	71	農	無所属	1,615,164	
当	木村清一	男	48	商	無所属	1,613	
当	福士寛美	男	57	農	無所属	1,510	
当	磯辺勇司	男	60	(有)電器自動車修理工	無所属	1,443	

当	稲葉好彦	男	39	市議会議員	無所属	1,398
当	阿部春市	男	53	会社員	無所属	1,369
当	川浪茂浩	男	58	農業	無所属	1,331
当	工藤善司	男	73	政党政員	日本共産党	1,324
当	山口孝夫	男	52	会社員	無所属	1,284
当	平山秀直	男	43	自営業	公明党	1,282,986
当	葛西収三	男	64	会社役員	無所属	1,257,474
当	笠井幸市	男	51	市議会議員	無所属	1,247,792
当	長谷川清勝	男	70	市議会議員	無所属	1,199,023
当	大野欽也	男	69	不動産会社社長	無所属	1,166
当	平山則雄	男	63	会社役員	無所属	1,158,013
当	吉岡浩	男	64	保育園理事長	無所属	1,158
当	前田清勝	男	60	保育園園長	無所属	1,142,976
当	野呂国四郎	男	70	農	無所属	1,131
当	葛西ノリエ	女	53	団体役員	社会民主党	1,081,731

8 今別町議会議員補欠選挙

当	松野武司	男	50	農	業	無	所	属	1,071
当	東茂美	男	61	会社役員	民	主	党		983
落	斎藤廣光	男	64	無	職	無	所	属	480,835

選挙を行うべき事由	町長選挙に伴う便乗補欠選挙	選挙すべき議員数	1人				
選挙の期日	平成13年9月16日	選挙の期日の告示年月日	平成13年9月11日				
1. 選挙当日の有権者数、投票者数及び投票率等							
性別	選挙当日の有権者数	投票者数	棄権者数	投票総数	投票率	有効投票数	無効投票数
男	1,787	1,570	217	3,424	87.86	3,311	113
女	2,027	1,856	171	法定得票数	91.56	供託物没収点	不受理、持帰り等
計	3,814	3,426	388	59,125	89.83		2

2. 候補者別得票数

当落の別	候補者氏名	性別	年齢	職業	党派	得票数
当	阿部多喜男	男	65	無職	無所属	1,677
落	中島邦彦	男	58	建築業	無所属	1,634

10 八戸市議会議員補欠選挙

選挙を行うべき事由	市長選挙に伴う 兼補欠選挙	選挙すべき議員数	2人				
選挙の期日	平成13年10月28日	選挙の期日の告示年月日	平成13年10月21日				
1. 選挙当日の有権者数、投票者数及び投票率等							
性別	選挙当日の 有権者数	投票者数	棄権者数	投票率	投票総数	左の内訳	
男	90,769	52,059	38,710	57.35	112,628	有効投票数	無効投票数
女	98,968	60,571	38,397	61.20	法定 得票数	供託物 没収点	不受理、持 帰り等
計	189,737	112,630	77,107	59.36	641,087	256,435	2
2. 候補者別得票数							
当落の別	候補者氏名	性別	年齢	職業	党派	得票数	
当	熊谷雄一	男	39	会社役員	無所属	40,842	
当	中村豪邦	男	42	会社役員	無所属	29,349	
落	豊田美好	女	54	飲食業	無所属	21,501	
落	松田勝	男	54	政党政員	日本共産党	10,882	

平成13年7月29日執行

参議院青森県選挙区選出議員選挙

青森県選挙区
青森県選挙管理委員会



もりりうち
森内勇

(無所属)

国民・県民のしあわせのために、私は頑張ります！
不景気からの脱却は国民の願いです。
私も願う最重要課題です。

●不良債権処理をし、経済成長が可能な新規産業への転換と有効需要の創出を図る。

●不良債権の処理に伴う雇用対策の支援。

●中小企業に新規産業の育成と税制・金融支援対策。

●農林水産業の振興

農林水産業は青森県の基幹産業であり、わが国の食料自給率の向上のためにも大いに役割があり今後も絶対に守っていかなくてはなりません。

●二十一世紀の食料確保・環境保全に生かされる産業の推進
●生涯学習が豊かさと誇りの持てる支援策の構築

●少子・高齢化時代が社会的な問題になってきました。

また、女性の社会参加が進んでいるが、子育てから高齢者まで社会保険制度によって解決しなければなりません。これらの課題に率先して取り組んでいきます。

●女性の社会参加の拡大 ●子育ての支援対策

●介護対策の充実 ●障害者の社会復帰と施設の充実

●社会基盤の整備

古川幹線橋樑、28号バイパス完成、津田バイパス完成、津田コーナースタリット、Jの青森駅前駅前整備「あすなろ」完成など、私が候補者として力を注いだ分野です。県民のために、さらに住みやすい青森県を目指します。

●義務的社会保障、住宅、下水道、公園などの社会基盤の整備

●環境基準の厳格化、水質に合う道路整備

●定住環境の整備

●青少年の育成
わが国の将来は青少年の育成が最も重要だとわかっており、幼少期から青年期まで進んだ施策の推進を図っていきます。

●知・徳・体のバランスの取れた人材育成を図る。

●社会的に対応できる人材育成の推進

●自分の行動に責任を持つ自立のできる人材の育成

勇気!!決断!!実行!!

～変わるのは 今日～



きたの がんりゅう
北野淳一郎

(無所属)

6つの約束と12の方針

1. 政治不信は、隠したり、隠れたりから——
政治の信頼回復

○議員公明を徹底し、国民に信頼回復を約束する。
○議員の行動の透明性を高め、国民の信頼回復の体制を改革する。
○政治不信をなくすため、国民の信頼回復の体制を改革する。

2. 過去の積み重ねが未来ではない——
国民の目標で地方重視の改革

○議員は国民生活を第一に、地方を重視する。
○新幹線の建設、中東北東、東日本線の維持は国民の責任で行い、税金の公平性を確保する。

3. 人間であることを大切に——
教育、福祉などを見つめ直す

○平和憲法を守り、子育て支援と人権教育は国民の責任で、手厚く支援、介護不安のない安心、安全な社会を築く。

4. 産業も新しい時代に——
景気の回復

○高付官制を高め、安全な食料を確保するために農林水産物の輸出を支援する。
○地元企業と地産地消を支援し、国際市場に対応できる新産業の創出、中興の力を活かして、パート労働者の働く人々の生活と福利の向上。

5. 新エネルギーが命を救う——
原子力の安全性をより厳しくチェック

○原子力発電所の新エネルギーの導入を促進し、環境の新設を行わず、新エネルギーの導入を促進する。
○新エネルギーの導入を促進し、環境の新設を行わず、新エネルギーの導入を促進する。

6. 自然・環境は青森の宝——
日本がリーダーシップを發揮して地球環境を守る

○フロンやダイオキシン等の有害化学物質を削減する。



安心して暮らせる21世紀型社会を創る“力”



自由民主党公認
山崎力

(無所属)

「清潔と誠実」を理念に
「国民・県民の期待に応える政治」の表明を！

二十一世紀を迎えた今、わが国は景気の低迷や少子高齢化、環境問題など、さまざまな課題を抱えています。国民の間には、政治に対する不信感が募っていることも否めません。いま、小泉新政権が国民の圧倒的支持を得ているのも、従来の方法では、この難局を乗り切れない。痛みを伴って改革しなければダメだと正直にわかり、思い直して断念したが、期待させたからだと思っています。

私は、この改革を何としても成功させなければ、国民の政治不信は無限に達すると思っています。また、青森県においても、立ち遅れている社会の基盤の整備、雇用の拡大など、明るく生活力のある経済社会、生活環境づくりが強く求められています。

ふるさと青森を、誰もが安心して暮らせる地域として次世代に引き継ぐこと。それは、今という時代に生きる私たちの責務だと考えます。

私は、青森県選出の参議院議員として、小泉総理と共に全力で改革に取り組む。同時に青森県の、痛みを伴うだけやわゆる「清潔と誠実」を理念に、希望あふれる青森県の実現を目指して力を尽くしてまいります。

**私は主張し
行動します**

●政治への信頼回復
小泉政権の誕生から、国民の信頼回復の体制を改革する。政治不信をなくすため、国民の信頼回復の体制を改革する。

●産業・環境への貢献
高付官制を高め、安全な食料を確保するために農林水産物の輸出を支援する。地元企業と地産地消を支援し、国際市場に対応できる新産業の創出、中興の力を活かして、パート労働者の働く人々の生活と福利の向上。

●義務的社会保障の充実
女性の社会参加の拡大、子育ての支援対策、介護対策の充実、障害者の社会復帰と施設の充実。

●定住環境の整備
環境基準の厳格化、水質に合う道路整備、青少年の育成。

●自然・環境は青森の宝
フロンやダイオキシン等の有害化学物質を削減する。



山崎 力
〒020-0855 青森県青森市中央1-1-1
電話 017-233-1111
FAX 017-233-1112
Eメール ryuichiro.yamazaki@yamazaki-ryuichiro.com

この選挙公報は、候補者から提出された原稿をそのまま写真転写して印刷したものです。

福祉とくらしを
応援する政治へ

いまこそ消費税の減税を

「日本改革の正体」が
日本共産党の主張は、消費税の減税、医療・福祉の充実、教育の改革、地方自治の推進、労働者の権利の保障、環境問題の解決、国際社会での役割の拡大など、国民の生活に直結する政策を掲げている。日本共産党は、消費税の減税を最大の政策として、国民の生活の安定と経済の活性化を促すことを目指している。消費税の減税は、国民の生活の安定と経済の活性化を促すための重要な政策である。日本共産党は、消費税の減税を最大の政策として、国民の生活の安定と経済の活性化を促すことを目指している。消費税の減税は、国民の生活の安定と経済の活性化を促すための重要な政策である。

日本は世界で二番目の経済力を持っています。国民の福祉とくらしを応援する政治に転換すれば、国民全体の力で日本経済を立て直しできます。そのために、不正打倒の緊急経済対策や国民の立場での日本改革の提案を示している日本共産党をぜひ応援して下さい。日本共産党の政策こそ国民に最もよくつづける小泉政権の対決、国民のくらしを応援するホントの「改革」へかかると考えています。どうか日本共産党とわたくし高柳ひろあきへあなたの支持を心からお願いいたします。

みなさんどかきあひび
真の改革を掲げる日本共産党

「県内閣の改革」
期待の改革を掲げる日本共産党

お医者さんにかかる回数が増えたり、介護を我慢しているお年寄り、わたしと同時代の青年たちの就職難、国民にだまされたこと知る国民、今の不況は消費税の増税や医療の改悪で、国民に九兆円もの負担増を押し付けたことが原因になりました。一人ひとりの消費は小さくても、国民全体では日本経済の穴にもなります。家計を応援する政治への転換こそが重要です。



日本共産党
たかやなぎ
高柳ひろあき (31歳)

比例代表選挙は **日本共産党** とお書きください



プロフィール
★1969年11月生まれ
★94年に青森大学社会学部卒業後、独立病院に勤務
★地域医療や福祉の分野、青年の職い実現の活動の先頭に立って奮闘
★現任、日本共産党青森県青年部長

7月29日 あなたはどんな改革を選びますか

医療と福祉の自由連合 (じれん)

国民の負担に立ち政府の無駄遣いを削ぎ、教育を改革します

いまの改革では福祉が切り捨てられ、日本経済は浮上しません

- 1 医療と福祉に全力投球
- 2 スポーツ・文化の振興により健康で明るい社会の創造
- 3 人間関係・教育改革と地域環境を守る
- 4 「政府の無駄遣い」を削ぎ小さな政府をつくる
- 5 「マンモス」特別対策の強力推進
新都市圏政策の実施
- 6 消費税増税時限格付5%削減の回復原状が重要
重要国債償還対策の実行
- 7 首相公選制と選挙区制(選挙区)の導入
- 8 女性の社会進出と育児・児童福祉の創進
- 9 農産物の生産者利益を行政の削減
- 10 参議院の議員増減と選挙区制の改正
- 11 中選挙区制の復活と選挙区制の改正
- 12 憲法改正の積極的推進の展開
- 13 地方自治体の財政健全化と地方分権の推進
- 14 対米通商交渉から自主外交への転換で「世界に開かれた日本」の創進
- 15 シェアリングエコノミーの推進
- 16 労働・通商政策の積極的推進
- 17 人権の尊重・部落解放基本法の制定

村田きょうこは、女性や高齢者にやさしい福祉社会を実現します

- ▼私は子育て世代の大の道を歩むべきです
- ▼「女性活躍推進法」をめぐり、インテリジェントな政策を掲げます
- ▼「社会福祉の安定」こそ経済政策の基本
- ▼高齢者は歴史の証人・文化の宝庫です。21世紀に活かします
- ▼高齢者を助成し、福祉を確立します

プロフィール

- 昭和48年／大妻女子短期大学国文科卒業
- 平成9年～／健康福祉友の会役員
- 平成9年～／日本体操協会付け秘書



自由連合公認
村田きょうこ

参議院議員通常選挙 7月29日投票日

比例代表選挙
候補者又は政党等に投票します。投票用紙(白色)には、候補者の氏名を記入してください。政党等の名称又は略称を記入することもできます。

変わります! 参議院の選挙制度。

選挙区選挙
候補者に投票します。投票用紙(うすい黄色)には、候補者の氏名を記入してください。

投票時間
午前7時から午後8時まで
ただし、市町村の一部の投票所では投票時間を変更していますので注意してください。

不在者投票
投票日に、用事があるなどの理由で投票できない人は、あらかじめ、各市町村の選挙管理委員会で不在者投票をして、棄権しないようにしましょう。

切り拓く わたしが主役 新時代



この選挙公報は、候補者から提出された原稿をそのまますべて掲載して印刷したものです。

(1)

大失業社会を招く 小泉「改革」に反対します

これ以上何を我慢しろ、というのでしょうか。
福祉を切り捨て、大失業社会を招く「聖域なき構造改革」といふばかりありません。
国民の痛みも分からずに、我慢を強要する取組にはそれこそ我慢ができません。
平和憲法を否定して、集団的自衛権の容認や憲法第九条を改憲しようとする小泉内閣と社民党は激しく対決します。
社民党は、今だからこそ、雇用の確保とくらしの安定を優先させ、平和憲法を護り、広げるために全力をあげます。
「がんばりに平和」「げんきに福祉」——社民党はがんばります。




今こそ仲間から
平和の旗を掲げよう
大田 英夫
参議院議員
日本共産党青森支部長

戦後体験から
時勢を踏まえて...
大田 英夫
参議院議員
青森県議員
日本共産党青森支部長

女性の力で
政治に希望を
見せよう
清水すみこ
参議院議員
参議院議員
参議院議員

食とみどり、水の
運動を国政に
つなげよう
谷本たかし
参議院議員
参議院議員
参議院議員

高な光が輝き
私たちが
日本が変わる
船橋くに子
参議院議員
参議院議員
参議院議員



参議院議員 谷本たかし

変えよう、政治。
守ろう、暮らしと福祉。
又市 征治
参議院議員
参議院議員
参議院議員

世界にひろげよう
平和憲法
ふじわら朋彦
参議院議員
参議院議員
参議院議員

障害者が活躍する
未来のバリアフリー
社会を
戸田 二郎
参議院議員
参議院議員
参議院議員

青年の声を
国会に
届けよう
大島よしのり
参議院議員
参議院議員
参議院議員



比例区は社民党

社民党のテレビCMは
ホームページ <http://www.sdp.or.jp>でも
YAHOO! JapanのAV/バーでも
ご覧いただけます

〈見聞と勇気をもった10人の比例区候補者です。〉



児玉 かがり
参議院議員
参議院議員
参議院議員



うすきけいこ
参議院議員
参議院議員
参議院議員



安東 尚美
参議院議員
参議院議員
参議院議員



白川 勝彦
参議院議員
参議院議員
参議院議員



白川 勝彦
参議院議員
参議院議員
参議院議員



白川 勝彦
参議院議員
参議院議員
参議院議員



村田 さとし
参議院議員
参議院議員
参議院議員



宮崎 学
参議院議員
参議院議員
参議院議員



福永 恵治
参議院議員
参議院議員
参議院議員



田中 良太
参議院議員
参議院議員
参議院議員



庄野 ひさし
参議院議員
参議院議員
参議院議員



こもり ていじ
参議院議員
参議院議員
参議院議員

創価学会の 政治支配と戦う 唯一の政党です。

創価学会と事実上二体である公明党の政権参加は、憲法第九条の政教分離の原則に違反します。
これは、国民の思想・良心・信仰の自由を脅かすものです。
私たちは、社会的公正を重んじる自由主義者の立場から、これと真正面から戦う真の自由主義政党です。

新党 **自由と希望**

略称は、「希望」です。liberty-hope.net

〒102-0063 東京都千代田区千代田2-7-5 郵政金庫 四(03)3265-0711 FAX(03)3266-0633

この選挙公報は、各政党出版等から提出された原稿をそのままだと複製して印刷したものです。

憲法九条を生かす国づくりを生かす国づくりを

国民のくらしを 応援する政治に



みなさん、こんにちは。日本共産党です。
この不景気をどうするか。日本経済をどう
うたて直すか——これが大きな争点です。
私たちの考えは、一言でいうと、「消費税
3%への減税、社会保障の充実、雇用の拡大
など国民のくらしを応援し、景気と経済を
たて直す」ということです。借金財政を
どうたて直すのかもふくめた、しっかりとし
た改革プランを提案しています。
「憲法九条をかえてしまおう」という
きなきは、動きはせつたい反対です。憲法を生
かした自主・自立の国づくりをすすめます。
日本共産党に大きなご支持をお寄せ下
さい。

これが私たちの「日本改革」の提案です



景気

不況の最大の原因は、
家計が冷えきっていること
です。消費税減税を柱
に、くらし、福祉を応援す
る政治にのりだします。

黒岩 勇世 党政策委員、
参議院議員



財政

大型公共事業・軍事費な
ど歳出のムダをなくせば、
くらしの予算を確保して借
金をへらせます。公平な税
制にあらためます。

井上 あきら 参議院議員、参院沖縄・北
方問題特別委員長



環境

地球温暖化防止のため、
「京都議定書」の批准を
政府に強く迫ります。ダイ
オキシンなど有害物質に
よる環境汚染をなくします。

菅川 香子 参議院議員(期18年)、
参院環境委員



雇用

労働時間短縮で雇用を
ふやすことは、世界の常
識です。リストラを野放し
にせず、サービス残業を
なくし、雇用をふやします。

石井 正二 元千葉県弁護士会会長



中小企業

“スズメの涙”の中小企
業予算をふやします。下
請け止めをやめさせ、大
型店から商店街を守るル
ールをつくります。


井上 さとし 党中央政策委員



農業

日本の食料は日本の大
地から。コメなどの輸入
自由化をやめさせます。農
業予算の中心を価格・所
得保障にきりかえます。

紙 穂子 党中央委員



教育

子どもは社会の宝。つめこ
みと競争中心の教育を改
革し、“みんながわかって楽
しい学校”にします。30人
学級めざし力をつくします。

小林 みえこ 元小学校、
養護学校教師



社会保障

欧米のように、予算の主
役を社会保障にきりかえ
ます。そうすれば、安心で
きる医療、福祉、介護の制
度がつくれます。

仁比 素へい 弁護士、市民オンブズマン
北九州・前事務局長



憲法と外交

憲法を国づくりの土台に。
アメリカのいいなりでな
い、アジア、世界から信
頼される自主・平和外交
にふみだします。

松竹 伸幸 党安保外交部長

<http://www.jcp.or.jp>

にほんきょうざんとう

略称 **共産党**

比例代表は **日本共産党** とお書き下さい

この選挙公報は、各都道府県選挙区から選出された各政党の代表者によって印刷されたものです。

(3)

青森県比例代表区

緊急提言 参議院が危ない!



二院クラブ代表
青島 幸男

政党支配と本気で決戦

～衆議院チェックの使命を失った参議院を命をかけて改革する～

私たちは参議院改革を
提唱し続けてきた故市川房枝議員の
精神を受けついでいます。

執筆者 青島 幸男 (49歳) 代表・作家
吉村 成子 (47歳) 医師
福岡 秀広 (51歳) 放送作家
岡部 眞平 (41歳) 編集者
畑 滋 (46歳) 編集者

鈴木 伊豫 (51歳) デザイナー
原 秀介 (48歳) 会社員
菊池 正 (46歳) 会社員
菅野 格 (56歳) 二院クラブ事務局員
奥中 博夫 (76歳) 常任議員・議員補選

www.niinkurabu.gr.jp

第二院クラブ



二院クラブ

(略称)

参議院議員通常選挙 7月29日投票日



比例代表選挙

候補者又は政党等に投票します。
投票用紙(白色)には、候補者の氏名を
記入してください。政党等の名称又は
略称を記入することもできます。

変わります! 参議院の選挙制度。

選挙区選挙

候補者に投票します。
投票用紙(うすい黄色)には、候補者の
氏名を記入してください。

●投票時間

午前7時から午後8時まで

ただし、市町村の一部の投票所では投票時間を
変更していますので注意してください。

●不在者投票

投票日に、用事があるな
どの理由で投票できない人
は、あらかじめ、各市町村
の選挙管理委員会で不在者
投票をして、棄権しないよ
うにしましょう。

切り拓く わたしが主役 新時代



大切な、あなたの一票

この選挙公報は、各政党出版部から提出された原稿をそのままだと複製して印刷したものです。

占領憲法を改正して戦後日本の道を断とう

国民に日本再生の選択肢を提示する政党です

とりもどせ国家の誇りと日本のくらし



比例代表の
新風

新風は、戦後日本を築き上げた憲法を、戦前日本に引き戻すことを目指しています。戦前日本は、国家の誇りと日本のくらしを重んじた国であり、戦後日本は、国家の誇りと日本のくらしを軽視した国です。新風は、戦前日本の良さを引き継ぎ、戦後日本の悪さを改め、戦後日本を戦前日本に戻すことを目指しています。

- 戦前日本は、国家の誇りと日本のくらしを重んじた国であり、戦後日本は、国家の誇りと日本のくらしを軽視した国です。
- 戦前日本は、国家の誇りと日本のくらしを重んじた国であり、戦後日本は、国家の誇りと日本のくらしを軽視した国です。
- 戦前日本は、国家の誇りと日本のくらしを重んじた国であり、戦後日本は、国家の誇りと日本のくらしを軽視した国です。
- 戦前日本は、国家の誇りと日本のくらしを重んじた国であり、戦後日本は、国家の誇りと日本のくらしを軽視した国です。
- 戦前日本は、国家の誇りと日本のくらしを重んじた国であり、戦後日本は、国家の誇りと日本のくらしを軽視した国です。
- 戦前日本は、国家の誇りと日本のくらしを重んじた国であり、戦後日本は、国家の誇りと日本のくらしを軽視した国です。
- 戦前日本は、国家の誇りと日本のくらしを重んじた国であり、戦後日本は、国家の誇りと日本のくらしを軽視した国です。
- 戦前日本は、国家の誇りと日本のくらしを重んじた国であり、戦後日本は、国家の誇りと日本のくらしを軽視した国です。
- 戦前日本は、国家の誇りと日本のくらしを重んじた国であり、戦後日本は、国家の誇りと日本のくらしを軽視した国です。
- 戦前日本は、国家の誇りと日本のくらしを重んじた国であり、戦後日本は、国家の誇りと日本のくらしを軽視した国です。

新風は、戦後日本を築き上げた憲法を、戦前日本に引き戻すことを目指しています。戦前日本は、国家の誇りと日本のくらしを重んじた国であり、戦後日本は、国家の誇りと日本のくらしを軽視した国です。新風は、戦前日本の良さを引き継ぎ、戦後日本の悪さを改め、戦後日本を戦前日本に戻すことを目指しています。

既成政党に真正面から挑戦する
維新の党・新風

〒041-0912 青森県中津区三輪町河野町4-1 青森県会館2F
TEL 075-236-1545 FAX 075-241-2183
〒02-0083 東京都千代田区麹町3-12-19 アガリビル4F
TEL 03-5283-7501 FAX 03-5283-8700
http://www.shinpu.jp.org/ E-mail: a-tolayor@shinpu.jp.org

2年間で100万人の雇用を。
日本の経済を活性化させるためにどうしも必要と推察改革。ただし、その痛みを一方的に国民に押し付けるのは反対です。公明党がいう一人にやさしい改革の主題は、雇用の創出政策におかれています。
1. 情報技術、環境ヘルスケア(医療介護)などの新産業分野を中心に、規制の撤廃と集中投資によって10年間で1,000万人、まずその2年間で100万人の新しい雇用を創出する政策を進めます。
また職業能力開発への支援を強化したり、女性や高齢者の方が働きやすい雇用環境の整備を進めます。

文化芸術の分野で誇れる国づくり。
物の豊かさから、心の豊かさを持つ国。21世紀の日本を、もう一度元気にするために、新しい価値観への転換が必要です。日本を文化芸術大国にしよう。そのための政策は、いま公明党は進めています。かつてルネサンス期に大活躍した、さながらニッポン政策のなかで、文化芸術分野の人材育成に積極的な投資を行いました。それが現在のハリウッドを含む文化芸術産業全体の隆盛に繋がったといわれています。日本も、昔々という時こそ、社会全体で積極的な投資を行って、いっぺんだと公明党は考えます。具体的な政策については、公明党ホームページ <http://www.kohrei.or.jp/> を確認ください。

ごみ・ゼロ社会実現へ。
この4月から、家電リサイクル法がスタート。いま公明党が中心となり、「ごみゼロ社会」実現に向けて、本格的な取り組みが行われています。実はこれには、人と自然の共生という大きなテーマ以外に、もう一つの狙いがあります。それは「環境産業」と言われる新産業の成長をはかることで、関連産業の市場拡大や雇用創出が期待できるのです。また、石油や原子力に頼りすぎた、エネルギー政策を見直し、太陽光発電などのクリーンエネルギーを、2025年までに20%の比率に高めたい。

「日本アゲイン」の具体策。
日本アゲイン、日本をもつて元気にするための改革。ただし、公明党の改革には、人へのやさしさかめられていきます。まず、わたしたちは改革と国民に切り込まず、大胆な行軍を徹底し、ムダをなくします。公明党が進めているさまざまな政策は、連立与党という立場から、必ず結果を出せるものと信じています。わたしたちの政策を、ぜひ、理解いただきたい。信望と期待にあふれた一票をお願いたします。公明党はやりやります



日本アゲイン

人にやさしい改革 公明党

- 公明党は、参院選比例区に17人を公認しています。以下、順不同一令組の参院選から比例区名簿には順位を付けません。
- | | | | | | |
|---------|--------|-------|--------|--------|--------|
| 遠辺たかお | 加藤しゅうち | 倉任裕一郎 | 遠山清隆 | 坂川順三 | 山本かなえ |
| 橋本じゅんいち | こばたか太郎 | 中山とも子 | 平田みちのり | 伊藤日出夫 | おおくら由美 |
| 小林れいこ | 中川兼子 | 石塚由美子 | 江藤雄二 | 斎藤八重次夫 | |
- 選挙は公明

比例区の投票用紙には、公明党の候補者名または公明党と、お書きください。

この選挙公報は、名簿提出政党等から提出された原稿をそのまま複製して印刷したものです。

(5)

7月29日 あなたはどんな改革を選びますか



自由連合代表
徳田 虎雄

国民の目線に立ち政府の無駄遣いを排し、
医療・福祉と教育を改革します

自由連合は、国民の思いを的確にとらえ大衆の心で発言できる人を立候補させました。それぞれが社会の各分野で活動、一腔に勢で他人に共通する鋭い感受性で社会を見、その実績を認めてもらっている人選です。明治維新に匹敵する革命の時代の日本を、利権集団と化した現体制でしか物が考えられない政治家に任せておけません。一般の人たちが国民と

同じ目線で政治をすべきときです。いま叫ばれている改革では国民に必ずしわよせが来て、社会福祉は切り捨てられ、大企業のリストラで失業が急増、中小企業の倒産はさらに増える運命です。自由連合はみなさんの生活を守るため、医療と福祉に全力投球し、強力な景気対策で日本経済を浮上させ、教育など国民が希望のもてる大改革を進めます。

いまの改革では福祉が切り捨てられ、日本経済は浮上しません

比例代表の投票は

候補者名

または

自由連合

または

自連(じれん)と
お書きください

石井 一三	野坂 昭如	和田 健夫	高橋 三千綱	上原 義雄	佐藤 こうぞう	戸川 昌子	江藤 慎一
中中 かず	月事 可朝	わたなべ えみ	金城 ヒロシ	佐山 サトル	高野 よしひろ	相良 じゅいち	中平 まみ
岩野 健二	五元 一夫	小林 則子	高 信太郎	川島 みのる	相田 花美子	白川 のほる	佐々木 ふみお
飛 勢	田中 よしこ	千葉 マリア	若井 ほん	木村 つねあき	ナカガワ 中松	渡辺 文学	秀島 一生
岸野 まさみ	菅原 新治	山本 清	杉山 ひでお	山下 典子	藤林 素子	井上 むつぎ	中田 三四郎
もちだ 哲也	東 良平	加藤 しょうき	羽柴 誠三秀吉	中島 ゆういち	大久保 カオル	加藤 元	

- 1 医療と福祉に全力投球
- 2 スポーツ文化の振興により国民の健康と社会の発展
- 3 人材育成・教育改革を推進
- 4 地方自治体の財政健全化を推進
- 5 マンパワーの活用と女性の活躍を推進
- 6 高齢者の生活の質を向上させる
- 7 女性の社会進出の促進
- 8 女性の社会進出の促進
- 9 女性の社会進出の促進
- 10 女性の社会進出の促進
- 11 女性の社会進出の促進
- 12 女性の社会進出の促進
- 13 女性の社会進出の促進
- 14 女性の社会進出の促進
- 15 女性の社会進出の促進
- 16 女性の社会進出の促進
- 17 女性の社会進出の促進
- 18 女性の社会進出の促進



医療と福祉の
自由連合

この選挙公報は、各陣営から提出された原稿をそのまま写真転写して印刷したものです。

日本は、政権交代でしか、変わらない。



民主党の改革には、ゆずれない原則がある。


1. 政権交代
2. 国民の意見を取り入れる
3. 政治の刷新

改革をすすめる人を選んで欲しい。鳩山 由紀夫

民主党比例代表名簿掲載者

 あさひ 俊弘 「国民の生命を守り抜く」 「国民の生命を守り抜く」 「国民の生命を守り抜く」	 いぐち 修次 「国民の生命を守り抜く」 「国民の生命を守り抜く」 「国民の生命を守り抜く」	 石川 由美子 「国民の生命を守り抜く」 「国民の生命を守り抜く」 「国民の生命を守り抜く」	 伊藤 もとたか 「国民の生命を守り抜く」 「国民の生命を守り抜く」 「国民の生命を守り抜く」	 太田 のぶまさ 「国民の生命を守り抜く」 「国民の生命を守り抜く」 「国民の生命を守り抜く」	 大橋 巨典 「国民の生命を守り抜く」 「国民の生命を守り抜く」 「国民の生命を守り抜く」	 片山 みつよ 「国民の生命を守り抜く」 「国民の生命を守り抜く」 「国民の生命を守り抜く」	 神永 れい子 「国民の生命を守り抜く」 「国民の生命を守り抜く」 「国民の生命を守り抜く」	 神本 みさ子 「国民の生命を守り抜く」 「国民の生命を守り抜く」 「国民の生命を守り抜く」	 幸田 ショーミン 「国民の生命を守り抜く」 「国民の生命を守り抜く」 「国民の生命を守り抜く」
 佐藤 道夫 「国民の生命を守り抜く」 「国民の生命を守り抜く」 「国民の生命を守り抜く」	 鳥影 せい子 「国民の生命を守り抜く」 「国民の生命を守り抜く」 「国民の生命を守り抜く」	 須藤 善一郎 「国民の生命を守り抜く」 「国民の生命を守り抜く」 「国民の生命を守り抜く」	 高比良 正司 「国民の生命を守り抜く」 「国民の生命を守り抜く」 「国民の生命を守り抜く」	 高見 裕一 「国民の生命を守り抜く」 「国民の生命を守り抜く」 「国民の生命を守り抜く」	 竹村 素子 「国民の生命を守り抜く」 「国民の生命を守り抜く」 「国民の生命を守り抜く」	 田原 すみれ 「国民の生命を守り抜く」 「国民の生命を守り抜く」 「国民の生命を守り抜く」	 ツクamoto マルティ 「国民の生命を守り抜く」 「国民の生命を守り抜く」 「国民の生命を守り抜く」	 寺山 としお 「国民の生命を守り抜く」 「国民の生命を守り抜く」 「国民の生命を守り抜く」	 とみなが 照子 「国民の生命を守り抜く」 「国民の生命を守り抜く」 「国民の生命を守り抜く」
 にしこおし 淳 「国民の生命を守り抜く」 「国民の生命を守り抜く」 「国民の生命を守り抜く」	 ひくち 憲子 「国民の生命を守り抜く」 「国民の生命を守り抜く」 「国民の生命を守り抜く」	 ふじくわ 正司 「国民の生命を守り抜く」 「国民の生命を守り抜く」 「国民の生命を守り抜く」	 前川 忠夫 「国民の生命を守り抜く」 「国民の生命を守り抜く」 「国民の生命を守り抜く」	 村木 弥生 「国民の生命を守り抜く」 「国民の生命を守り抜く」 「国民の生命を守り抜く」	 森元 美代治 「国民の生命を守り抜く」 「国民の生命を守り抜く」 「国民の生命を守り抜く」	 初沢 みつし 「国民の生命を守り抜く」 「国民の生命を守り抜く」 「国民の生命を守り抜く」	 若林 ひでき 「国民の生命を守り抜く」 「国民の生命を守り抜く」 「国民の生命を守り抜く」		

比例代表は、「候補者名」または、「民主党」をお書きください。



The Democratic Party of Japan

民主党

<http://www.dpj.or.jp>

略称=民主

(7)

日本一新。

新しい心【一新】古いことを全く改めて、万事を新たにすること。
「人心を一する」「明治の脚一」(出典：広辞苑)



信念と理想で
実行する。

ビジョンがなければ、改革ではない。

自由党は、官僚の支配から解放された自由で、公平で、開かれた社会、すなわち、自立した個人が自らの創意工夫にもとづき、自らの責任で自由に活動できる社会を築き上げることをめざしています。その考えに基づき、つぎの具体策を提案します。

自由党の具体策

- 義務教育は国の責任で行い、教師が誇りをもち、教育に専念できるようにします。週末・放課後の時間を活用し、家族・地域・学校が協力して、社会生活のルールや伝統・文化を学ぶ機会を増やします。
- 役所の仕事を減らして、ムダをなくし、国・地方で歳出を約15兆円削減します。そのために、1. 特許法人の廃止・廃業化をはじめとして、役所の抱えている事業をすべて民間に開放します。2. 公共事業費等の補助金は廃止し、地方に一括して交付し、自主財源にします。3. 憲法を改めて国会のあるべき姿を考えます。衆議院80人、参議院40人削減。国家公務員を10年で10万人削減します。
- 歳出削減によって生まれた財源により、所得税・住民税を半分にします。また、税制を簡潔で公平なものに改め、誰もが自分で納税できる仕組みにします。
- 消費税5%は全額、基礎年金、高齢者医療、介護だけに使います。
- 競争促進で通信(携帯電話・インターネット)を、役所のムダをなくし、民間活力の導入により高速道路を、着陸料などの引き下げで航空旅客を、完全民間化で新幹線を、それぞれ、2割・3割料金を引き下げます。
- 定年後の職場確保、子育て後の職場復帰を法律で定め、誰もが二生、生きがいをもって働ける世の中にします。

小沢一郎の主張は一貫しています。

自由党

比例名簿登載者

自由党青森県支部 田村 秀昭	現	元アナウンサー、大学講師 岡村 みつよし	新	元青森県議員 西岡 武夫	新
自由党青森県支部 戸田 くにじ	現	元北青森県議員 きもと 由孝	新	元青森県議員 広野 ただし	新
会社役員、元毎日新聞記者 あそ 重樹	新	元青森県議員 こが たかあき	新	青森県天童寺住持、元青森大学議員 村田 なおじ	新
自由党青森県支部 齋本 詩郎	新	ライフコーポレーション会長 清水 のぶつぐ	新	会社役員、元青森大学教授 村本 りえ子	新
学校法人青森学院青森専攻 井脇 ノブ子	新	自由党青森県支部支部長 下村 高明	新	会社役員 山本 ようこ	新
自由党青森県支部支部長 大江 やすひろ	新	新自由党青森県支部支部長 菅原 としあき	新		

比例区は **自由党**

比例区は、「自由党」・「自由」または比例候補者名をお書きください。

保守党

日本の景気を回復する。

**素早い決断、
大胆な発想。**

○いざ政治でも重要なことは経済の立て直しです。金力でやりませぬ。
○犯罪や事故から市民生活の安全と安心を守るために頑張ります。
○消費税は社会保障の充実に限定して使わせて頂きます。公務員給与や防衛費などには使いません。
○防犯庁の「省」昇格を実現し国の守りや大災害に備え、保守党は政治の責任を果たします。
○高齢者のみなさんや身体の不自由な方々に活動の場を設けて頂くためにバリアフリー社会を実現します。私たちはその先頭に立ちます。

三沢 淳 (みさわ じゅん) 新 元青森県議員 元青森県議員 元青森県議員 元青森県議員 元青森県議員	あらい 和夫 (あらい かずお) 新 元青森県議員(元青森県議員) 元青森県議員 元青森県議員 元青森県議員	渡本やすゆき (わたもと やすゆき) 新 元青森県議員(元青森県議員) (株)エアリンク会長	鬼沢 慶一 (おにざわ けいいち) 新 元青森県議員(元青森県議員) 元青森県議員 元青森県議員 元青森県議員

比例区は 候補者氏名 または 保守党へ

New Conservative Party 保守党

この選挙公報は、名簿届出政党等から提出された原簿をそのまま写真製版して印刷したものです。

○参議院は政党から独立した個々の議員が「理の政治」を追求する場所です。
参議院議員は全員、無所属であるべきです。
○真の参議院を代表するのは、しがらみのない「無所属の会」です。

代表
名
素
夫



参議院比例区は
「無所属の会」



または「野屋敷 いとこ」

無党派の風
“いとこ”の風
日本を変える風

無所属の会 (無の会)

http://www.mushozoku.com/

無党派の風 “いとこ”の風 日本を変える風

参議院議員

- 椎名素夫 ● 松岡満壽男
- 田名部匡省 ● 岩本狂太

衆議院議員

- 渡部恒三 ● 三村申吾
- 柿沢弘 ● 宇田川芳雄
- 栗屋敏 ● 近藤基彦
- 中田 ● 山口山
- 土屋品 ● 金子恭之

○市民に顔を向ける、市民の視点から政治を行う議員を増やしたい。
○学力低下を招いた「ゆとり教育」を改めたい。質を育てる教育・心の教育が社会の基本です。
○急ぎすぎた20世紀を反省し、自然との調和を大切にしたい。
○あらゆる分野で女性の社会進出を促進させたい。
○財源の確立と人材養成で、真の“地方主権”を実現したい。
○国内外で活躍するNGO活動の保障制度を充実させたい。

【青森県無所属の会】

元「21世紀の千葉を創る県民の会」
事務局長

昭和26年5月13日北海道生まれ
北海道教育大学附属札幌小中学校卒
北海道立札幌南高等学校卒
東京学芸大学卒



小森たつくに

元衆議院議員
党本部副委員長
1932年 区馬場生まれ。
広島県青年連合会委員長、総務
部次長、中央本部副委員長、
『世界人物』の中央執行
委員長など歴任。86年に第
四議員連任(9期)、改選別、手
と運動に全力を尽くす。選挙
に情、候補者の再生に情。



岡崎ひろみ

元衆議院議員
党本部副委員長
1951年 兵庫生まれ。
兵庫県議員を経て、50年兵
庫1区で衆議院議員に当選(2
期)、社会労働委員会などで
働く人々女性の権利のため
に奮闘。神戸では、空海護国
反対運動の先頭に立つ。
青森(選挙)にはないほか。



矢田部理

前参議院議員
党本部副委員長
1932年 茨城生まれ。
中央大学、弁護士、日本通関
学校校長(4期)、酒造、建設
委員長、社会労働委員会
長、リクルートなど政治界
及、PKO派遣時や中東和平、
解軍特命使、水俣病問題解
決など人権問題で活躍。

庶民に「痛み」を押しつける小泉政治に反撃

憲法9条の
改悪を許さない

●させない首切り ●なくす消費税・原発 ●まもる教育基本法

あなたの一票を
非武装平和憲法を生かす
新社会党
比例区の候補者に
票法を生かす

子供たちの未来のために

私たちに政治をやらせてください。



党代表 前山 恵子 党幹事長 しのらふさ子

- 女性党の政綱
1. ゴミ、水、エネルギーなどの環境問題を家庭の中から見直し未来の地球環境を私たちの手で守ります。
 2. 学ぶこと、教えることの喜びを共に感じられる人間教育を目指します。
 3. 住環境を見直し、心豊かなゆとりのある生活空間を築きます。
 4. 家計のやりくり感覚で、誰にでもわかりやすい健全な財源の再編に取り組みます。
 5. 価値観の平等を基本として社会保障の権利と義務を見直します。

比例代表は
略称 女党
女性党
http://www.joseito.gr.jp/

女性党本部 〒134-0068 東京都江戸川区西葛西2-18-3-2F TEL 03-3878-6470

参議院議員通常選挙 7月29日投票日

比例代表選挙
候補者又は政党等に投票します。
投票用紙(白色)には、候補者の氏名を
記入してください。政党等の名称又は
略称を記入することもできます。

変わります! 参議院の選挙制度。

選挙区選挙
候補者に投票します。
投票用紙(うすい黄色)には、候補者の
氏名を記入してください。

●投票時間
午前7時から午後8時まで
ただし、市町村の一部の投票所では投票時間を変更して
いますので注意してください。

●不在者投票
投票日に、用事があるなどの理由で
投票できない人は、あらかじめ、各市
町村の選挙管理委員会で不在者投票を
して、棄権しないようにしましょう。



切り拓く わたしが主役 新時代

この選挙公報は、各選挙区から提出された原簿をそのまま写真複製して印刷したものです。

(9)

小泉純一郎を 支える自民党に、 力を。



あたらしい日本をつくるために、小泉純一郎の自民党は実行します。

- 聖域なき見直し
- 将来にわたる生活の保障
- 農村と都市の共生
- 構造改革と景気対策

私たちが小泉改革をささえます。

<p>有村 はるこ 有村 はるこ / 日本マドラー(株)社長 日本の活力発達の源泉は、思いやりと努力が必要です。私は、普通の生活者の声、21世紀のスピードに対応できる新しい世代の発力を積極的に助けます!!</p>	<p>いわい 国臣 いわい くにみ / 青森大学大学院教授 不透明な政策で国民の関心・信頼回復に努めたい。また、社会資本を醸成し、豊かな生活環境を整える生活環境づくりに努力します。</p>	<p>魚住ひろひろ うりずみ ひろひろ / 全国工友連合会 会長 中小企業経営の代表者として、一生懸命やっている人、真面目なコソコソやっている人たちが輝ける体制をつくりたい。地域の活力こそが日本の活力です。</p>
<p>大仁田 厚 おほにだ すすむ / プロレスラー 子供時代、心に傷を負い、夢を持ってなくはっている子ども達が大切に育つ。そんな子ども達や親の気持ちも大切にしたい。教育改革を推進します。</p>	<p>おつじ 秀久 おつじ ひでひさ / 参議院議員 国のために思いを捧げられたご賞賛に感じないよう、自家の興味を子ども達のために、わが国を支える生活環境を整えるため、生き甲斐ある国づくりに努めます。</p>	<p>小野 清子 おの せいき / 元参議院議員 改革を推進する国民の要望に応え、青少年の育成、経済の発展、文化・スポーツの推進、生き甲斐ある生活づくりなど基本政策に、全力で取り組めます。</p>
<p>かまもと 邦茂 かまもと くによし / 参議院議員 フェアプレーの政治とスポーツを通じて、青少年の健全育成と文化・スポーツの推進、そして世界のワールドカップサッカー成功へ向け全力で取り組みます。</p>	<p>小泉 あきお こいずみ あきお / 参議院議員 心の時代の新世紀、共に生きる政治と共生を我が国の発展を促します。本気で改革の執行により、次の世代が安心と信頼を持って日本を創ります。</p>	<p>こうそ 憲治 こうそ けんじ / 元参議院議員 IT革命を押し進め、力強い日本経済を再生すると共に、教育改革を断行し、我が国を世界に先駆ける国にします。この一歩を全力で踏み出します。</p>
<p>近藤 たけし こんどう たけし / 元参議院議員(現)青森県知事 ビジネス出身の私だからできる。得意や得意と謙遜の私だからできる。日本再生のために、今こそ、国政改革を断行実行します!!</p>	<p>さあ!あたらしい日本へ 自民党 www.jimin.jp</p>	
<p>佐藤 ただし さとう ただし / 岩手大学教員 学校を楽しい場所にするには子供が学校にいる時間が長い大人と楽しいストレス発散の場がない。誰か先生が青少年に夢と希望と自信を持って教育を推進します。</p>		
<p>清水 かよこ しみず かよこ / 参議院議員 福祉や介護の充実が急がれる高齢社会。女性が多いため、女性の活躍の場を創出する。また、地域環境の整備にも積極的に取り組んで参ります。</p>	<p>だんもと 幸男 だんもと さいち / 青森大学中退後就職 農村と都市が共生する地域社会を創出。土地改革の推進の努力で守られたい。また、農村をいかに未来に引き継ぐよう努力して参ります。</p>	<p>末広 まきこ すえひろ まきこ / 元女性局長 「国政との共生」「男女共同参画」を推進の柱として、国民の信頼で政治改革を進めます。女性が笑える日本を!末広まきこに力を!</p>
<p>武見 敬三 たけみ けいさ / 参議院議員 他人の得意でもお互い助け合う社会的関係。自分の得意は自分で守る個人の自立関係。どちらも必要です。バランスの取れた個人と社会を考えます。</p>	<p>橋本 聖子 はしもと せいこ / 前北海道知事(現)参議院議員 子供たちの夢を守るために、子供時代の代表として、橋本聖子は頑張ります。子供たちが生き生きと夢をみる未来をつくるために、元気で日本をつくりたい。</p>	<p>中島 ひろお なかしま ひろお / 参議院議員 構造改革と安定成長で日本の活力を創出。環境とエネルギーに優しい公共交通機関の整備、安心できる社会保険制度の確立に努めます。</p>
<p>中原 そう なかはら そう / 参議院議員 福利厚生・奨励金の増額等として、農林水産物に対する国民の「安心できる農業、福祉・介護の質」を高め、全力をあげて取り組みます。</p>	<p>藤野 きみたか ふじの きみたか / 元参議院議員(現)参議院議員 日本に元気で活力を創出。暮らしや経済の発展である。環境、文化、観光の活性化に全力投じます。「藤野きみたか」ががんばります。</p>	<p>福島 けいしろう ふくしま けいしろう / 前青森県知事(現)参議院議員 福島けいしろうは、大企業「日本の虎」の専門家として、企業と大企業と国民の21世紀をつくり、日本のふるさとを活性化することに全力をあげます。</p>
<p>藤井 もとゆき ふじい もとゆき / 日本新聞記者会 副会長 誰もが安心して暮らす。長寿を実現する社会制度の改革と、医療や介護の質を高める。また、自立した外交政策を断行し実行に移します。</p>	<p>森元 つねお もりもと つねお / 元自治体議員 地方分権の推進、21世紀を担う人材育成、雇用の創出、科学技術の発展、環境対策の強化、安全な社会づくり、女性の地位向上、医療・介護・年金の充実に取り組む。</p>	<p>ますぞえ 要一 ますぞえ しょういち / 参議院議員 介護、子育て、外交、介護や子育ての体制から、社会制度の改革を実現していきます。また、自立した外交政策を断行し実行に移します。</p>
<p>水島 ゆたか みずしま ゆたか / 文部科学大臣候補 生命科学技術の発達で日本再生を促します。再生医療により、日本と世界に先駆け、失明や重聴の聞こえにくい人を10年以内に半減する技術を開発します。</p>	<p>よだ 智治 よだ ともはる / 参議院議員 経済、子育て、介護、年金の唯一の比例代表候補として、国防と治安の確保に全力を尽くす。国民が安心して暮らす平和で安全な国家・社会を創ります。</p>	<p>よだ 智治 よだ ともはる / 参議院議員 経済、子育て、介護、年金の唯一の比例代表候補として、国防と治安の確保に全力を尽くす。国民が安心して暮らす平和で安全な国家・社会を創ります。</p>

参議院比例代表選挙は、比例代表の候補者名又は自民党とお書きください。

この選挙公報は、各所属政党から提出された原稿をそのまま複製して印刷したものです。

参議院議員通常選挙



7月29日投票日



変わります! 参議院の選挙制度。

比例代表選挙

候補者又は政党等に投票します。

投票用紙(白色)には、候補者の氏名を記入してください。政党等の名称又は略称を記入することもできます。

選挙区選挙

候補者に投票します。

投票用紙(うすい黄色)には、候補者の氏名を記入してください。

●投票時間

投票時間は **午前7時から午後8時まで**です。
ただし、市町村の一部の投票所では投票時間を変更していますので注意してください。

●不在者投票

投票日に、用事があるなどの理由で投票できない人は、あらかじめ、各市町村の選挙管理委員会で不在者投票をして、棄権しないようにしましょう。
詳しい手続については、市町村の選挙管理委員会におたずねください。

切り拓く

わたしが主役 新時代



大切な、あなたの一票