

平成16年7月11日執行  
参議院議員通常選挙

平成16年8月5日執行  
青森県東部海区漁業調整委員会委員一般選挙  
青森県西部海区漁業調整委員会委員一般選挙

平成15年11月～平成16年7月  
市町村長及び市町村議会議員選挙

# 選挙の記録

青森県選挙管理委員会



**r100**

古紙配合率100%の再生紙を  
使用しています。

## は し が き

この記録は、平成16年7月11日執行の第20回参議院議員通常選挙、平成16年8月5日執行の東部海区漁業調整委員会委員一般選挙、西部海区漁業調整委員会委員一般選挙及び平成15年11月から平成16年7月までの間に執行された市町村長及び市町村議会議員の選挙の結果を収録したものです。

今回の参議院議員通常選挙は、比例代表選挙に非拘束名簿式が導入されて2回目の選挙であり、また、期日前投票制度、在外投票制度及び郵便等投票制度などの改正公職選挙法が全国一斉に適用されて行われる初めての国政選挙でもありました。

当委員会では、今回の選挙が適正に執行されるようにするため、非拘束名簿式の投票制度をはじめ、各種制度改正の内容をいかに有権者に正しく理解してもらうかということを最重点課題として取り組んでまいりましたが、市町村選挙管理委員会をはじめとする関係者の御努力により、大きな問題もなく終えることができました。

一方、投票率について、青森県選挙区においては53.91%と、前回の投票率を2.91ポイント上回ったものの、依然として半数近くの有権者が投票に参加していないという事実は、民主政治の根幹にも関わる問題であり、今後の選挙に向けて特に政治意識の向上により一層の力を入れて取り組まなければならないと感じております。

最後に、今回の選挙の執行に当たり、御尽力をいただいた市町村選挙管理委員会の方々をはじめ、明るい選挙の推進に格別の御協力をいただいた明るい選挙推進協議会等関係者の皆様方、報道機関各位に対しまして、深く感謝の意を表しますとともに、本記録が今後の選挙管理執行及び選挙啓発の参考資料として御活用いただければ幸いに存じます。

平成17年2月

青森県選挙管理委員会



黙っていたんじゃ、  
わっかりませ〜ん。

(世の中へのご注文は「一票」という大声で)



**参議院議員選挙**  
**投票日/7月11日(日)**  
7:00am~8:00pm

※本州の一部の投票所では、投票時刻を変更して、早朝で済むくたひ、  
期日前投票/6月25日(金)~7月10日(土)8:30am~8:00pm

有記選挙管理委員会・投票事務をい選挙制度協議会  
http://www.cmr.or.jp/~www/election/06x.html

# 目 次

## 第1 平成16年7月11日執行第20回参議院議員通常選挙

### I 総括

1 県選挙管理委員会からのメッセージ .....	1
2 選挙期日等 .....	1
3 選挙人名簿登録者数 .....	2
4 在外選挙人名簿登録者数 .....	3
5 投票区数及びポスター掲示場数 .....	4
6 投票所閉鎖時刻の変更に関する調 .....	5
7 入場券発行状況に関する調 .....	7
8 投開票結果報告時刻等に関する調 .....	8

### II 参議院青森県選挙区選出議員選挙

1 選挙長及び選挙長職務代理者 .....	13
2 候補者に関する調 .....	13
3 選挙結果総括 .....	13
(1) 投票調 .....	13
(2) 開票調 .....	13
(3) 候補者別得票数 .....	14
(4) 当選人調 .....	14
4 投票 .....	15
(1) 投票に関する調 .....	15
(2) 仮投票に関する調 .....	18
(3) 点字投票に関する調 .....	18
(4) 代理投票に関する調 .....	19
(5) 期日前投票に関する調 .....	20
(6) 不在者投票に関する調 .....	22
(7) 中間推定投票率に関する調 .....	33
5 開票 .....	39
(1) 開票に関する調 .....	39
(2) 候補者の市町村別得票数に関する調 .....	41
(3) 無効投票に関する調 .....	43
6 選挙公営 .....	45
(1) 選挙公報に関する調 .....	45
(2) 新聞広告に関する調 .....	45
(3) 投票記載所の氏名等の掲示に関する調 .....	46
(4) 政見放送に関する調 .....	47
7 収支報告に関する調 .....	48

### III 参議院比例代表選出議員選挙

1	選挙分会長及び選挙分会長職務代理者	55
2	選挙結果総括	55
	(1) 投票調	55
	(2) 開票調	55
	(3) 名簿届出政党別得票数	55
	(4) 名簿登載者別得票数	56
3	投票	58
	(1) 投票に関する調	58
	(2) 仮投票に関する調	67
	(3) 点字投票に関する調	67
	(4) 代理投票に関する調	68
	(5) 期日前投票に関する調	69
	(6) 不在者投票に関する調	71
4	開票	82
	(1) 名簿届出政党等の市町村別得票数に関する調	82
	(2) 名簿登載者の市町村別得票数に関する調	86
	(3) 開票に関する調	108
	(4) 有効投票に関する調	110
	(5) 無効投票に関する調	112
5	選挙公営	114
	(1) 選挙公報に関する調	114
	(2) 投票記載所の名簿届出政党等の名称及び略称並びに名簿登載者の氏名の掲示 に関する調	115

### IV 表彰

1	第20回参議院議員通常選挙に係る総務大臣表彰	119
---	------------------------	-----

### V 参考資料

1	主要事務日程表	123
2	参議院青森県選挙区選出議員選挙立候補届出受付体制	131
3	参議院議員通常選挙投開票速報受信要領	136
4	参議院議員通常選挙投開票速報に係る報道協議会との打合せ資料	152
5	第20回参議院議員通常選挙啓発推進事業要領	154
6	選挙公報	156

## 第2 平成16年8月5日執行青森県東部海区漁業調整委員会委員一般選挙及び青森県西部海区漁業調整委員会委員一般選挙

1	選挙期日等	167
2	選挙長及び選挙長職務代理者	167

3	候補者に関する調	168
4	当選人に関する調	170
5	選挙人名簿登録者数	171
6	投票に関する調	172
7	開票に関する調	173
8	候補者別得票数に関する調	174
9	無効投票に関する調	175
10	投票所閉鎖時刻の変更に関する調	176
11	主要事務日程表	179

### 第3 市町村長及び市町村議会議員選挙（平成15年11月～平成16年7月）

#### I 市町村長選挙

1	柏村長選挙	187
2	六戸町長選挙（電磁的記録式投票）	187
3	百石町長選挙	188
4	東北町長選挙	188
5	弘前市長選挙	189
6	森田村長選挙	189

#### II 市町村議会議員選挙

1	碓ヶ関村議会議員一般選挙	193
2	市浦村議会議員一般選挙	194
3	東北町議会議員補欠選挙	195
4	金木町議会議員一般選挙	196
5	中里町議会議員一般選挙	197
6	鶴田町議会議員一般選挙	198
7	五戸町議会議員一般選挙	199
8	平舘村議会議員一般選挙	200
9	板柳町議会議員一般選挙	201
10	三沢市議会議員一般選挙	202
11	三戸町議会議員一般選挙	203
12	木造町議会議員一般選挙	204
13	平内町議会議員一般選挙	205
14	今別町議会議員一般選挙	206
15	名川町議会議員一般選挙	207
16	鱒ヶ沢町議会議員一般選挙	208
17	南部町議会議員一般選挙	209
18	深浦町議会議員一般選挙	210
19	新郷村議会議員一般選挙	211

第1 平成16年7月11日執行  
第20回参議院議員通常選挙



# I 総 括

## 1 県選挙管理委員会からのメッセージ

明日、7月11日は参議院議員通常選挙の投票日です。

参議院議員選挙の青森県の投票率はこれまで全国平均を下回ることが多く、前回の選挙においては、全国平均(56.44%)を大きく下回る51.00%と、全国で下から3番目という非常に低いものとなっています。

選挙は、民主主義社会において私たち国民の考えを政治に反映させることのできる最大の機会です。

そのような、絶好の機会にみなさんの意思を表示しないのはもったいなくはありませんか。

候補者、政党等の政見について、選挙公報、政見放送、演説会などを通じて十分吟味し、それらを基にした自らの判断を、一票という大きな声でご注文ください。誰もが平等に持つ一票を、棄権しないで有効に使いましょう。

国政の主人公は、有権者である皆様方自身であることを意識し、積極的に投票に参加されるようお願いいたします。

平成16年7月10日

青森県選挙管理委員会

## 2 選挙期日等

区 分	年 月 日
選挙期日の公示日	平成16年6月24日(木)
選挙の期日	平成16年7月11日(日)
開票の期日	平成16年7月11日(日)
選挙会及び選挙分会の期日	平成16年7月13日(火)

3 選挙人名簿登録者数（平成16年6月23日現在）

区分 市町村名	男	女	計	区分 市町村名	男	女	計
青森市	111,352	128,649	240,001	板柳町	6,310	7,393	13,703
弘前市	64,711	77,365	142,076	金木町	4,485	5,202	9,687
八戸市	92,354	101,047	193,401	中里町	4,297	4,920	9,217
黒石市	14,807	17,080	31,887	鶴田町	5,879	6,778	12,657
五所川原市	18,505	21,620	40,125	市浦村	1,195	1,321	2,516
十和田市	24,087	26,417	50,504	小泊村	1,683	1,853	3,536
三沢市	16,704	17,316	34,020	北津軽郡計	23,849	27,467	51,316
むつ市	19,614	20,619	40,233	野辺地町	6,341	7,073	13,414
市計	362,134	410,113	772,247	七戸町	4,209	4,613	8,822
平内町	5,810	6,356	12,166	百石町	4,032	4,352	8,384
蟹田町	1,594	1,842	3,436	十和田湖町	2,381	2,503	4,884
今別町	1,700	1,939	3,639	六戸町	4,335	4,658	8,993
蓬田村	1,365	1,578	2,943	横浜町	2,265	2,375	4,640
平館村	959	1,002	1,961	上北町	3,920	4,299	8,219
三厩村	1,123	1,196	2,319	東北町	4,359	4,574	8,933
東津軽郡計	12,551	13,913	26,464	天間林村	3,477	3,712	7,189
鱒ヶ沢町	5,411	6,108	11,519	下田町	5,261	5,577	10,838
木造町	7,450	8,417	15,867	六ヶ所村	5,091	4,471	9,562
深浦町	3,508	3,890	7,398	上北郡計	45,671	48,207	93,878
森田村	2,010	2,195	4,205	川内町	2,291	2,455	4,746
岩崎村	1,132	1,325	2,457	大畑町	3,768	4,187	7,955
柏村	1,992	2,249	4,241	大間町	2,606	2,681	5,287
稲垣村	1,961	2,220	4,181	東通村	3,396	3,231	6,627
車力村	2,369	2,463	4,832	風間浦村	1,181	1,193	2,374
西津軽郡計	25,833	28,867	54,700	佐井村	1,240	1,257	2,497
岩木町	4,760	5,531	10,291	脇野沢村	1,034	1,146	2,180
相馬村	1,509	1,676	3,185	下北郡計	15,516	16,150	31,666
西目屋村	715	774	1,489	三戸町	5,245	5,764	11,009
中津軽郡計	6,984	7,981	14,965	旧五戸町	7,126	7,681	14,807
藤崎町	3,906	4,503	8,409	田子町	3,020	3,209	6,229
大鰐町	4,953	5,876	10,829	名川町	3,736	4,093	7,829
尾上町	3,935	4,459	8,394	南部町	2,375	2,672	5,047
浪岡町	8,125	9,153	17,278	階上町	6,033	5,864	11,897
平賀町	8,543	9,770	18,313	福地村	2,676	2,953	5,629
常盤村	2,424	2,702	5,126	南郷村	2,773	2,833	5,606
田舎館村	3,444	3,916	7,360	旧倉石村	1,341	1,459	2,800
碓ヶ関村	1,301	1,523	2,824	新郷村	1,444	1,511	2,955
南津軽郡計	36,631	41,902	78,533	三戸郡計	35,769	38,039	73,808
				町村計	202,804	222,526	425,330
				県計	564,938	632,639	1,197,577

4 在外選挙人名簿登録者数（平成16年6月23日現在）

区分 市町村名	男	女	計	区分 市町村名	男	女	計
青森市	32	39	71	板柳町	0	1	1
弘前市	17	24	41	金木町	2	2	4
八戸市	27	30	57	中里町	0	0	0
黒石市	5	2	7	鶴田町	3	0	3
五所川原市	8	6	14	市浦村	0	0	0
十和田市	5	11	16	小泊村	1	0	1
三沢市	4	18	22	北津軽郡計	6	3	9
むつ市	1	3	4	野辺地町	2	3	5
市計	99	133	232	七戸町	0	0	0
平内町	1	2	3	百石町	0	0	0
蟹田町	0	0	0	十和田湖町	0	1	1
今別町	0	0	0	六戸町	5	2	7
蓬田村	0	1	1	横浜町	1	1	2
平舘村	1	0	1	上北町	0	2	2
三厩村	0	1	1	東北町	0	2	2
東津軽郡計	2	4	6	天間林村	0	1	1
鱒ヶ沢町	4	4	8	下田町	0	0	0
木造町	1	1	2	六ヶ所村	2	2	4
深浦町	0	0	0	上北郡計	10	14	24
森田村	1	0	1	川内町	0	0	0
岩崎村	2	1	3	大畑町	0	0	0
柏村	1	0	1	大間町	0	1	1
稲垣村	2	3	5	東通村	0	0	0
車力村	2	2	4	風間浦村	0	0	0
西津軽郡計	13	11	24	佐井村	0	0	0
岩木町	1	0	1	脇野沢村	0	0	0
相馬村	1	2	3	下北郡計	0	1	1
西目屋村	0	0	0	三戸町	0	4	4
中津軽郡計	2	2	4	旧五戸町	1	3	4
藤崎町	1	2	3	田子町	1	0	1
大鰐町	1	2	3	名川町	4	0	4
尾上町	0	0	0	南部町	2	2	4
浪岡町	1	0	1	階上町	0	1	1
平賀町	3	4	7	福地村	1	1	2
常盤村	2	0	2	南郷村	0	1	1
田舎館村	0	2	2	旧倉石村	0	1	1
碓ヶ関村	2	1	3	新郷村	0	1	1
南津軽郡計	10	11	21	三戸郡計	9	14	23
				町村計	52	60	112
				県計	151	193	344

5 投票区数及びポスター掲示場数

区分 市町村名	投票区数	ポスター 掲示場数	区分 市町村名	投票区数	ポスター 掲示場数
青森市	94	695	板柳町	12	81
弘前市	73	472	金木町	6	49
八戸市	79	543	中里町	11	78
黒石市	21	159	鶴田町	14	82
五所川原市	28	197	市浦村	4	32
十和田市	39	285	小泊村	2	17
三沢市	45	271	北津軽郡計	49	339
むつ市	36	260	野辺地町	8	64
市計	415	2,882	七戸町	7	57
平内町	17	127	百石町	8	52
蟹田町	4	30	十和田湖町	7	57
今別町	4	33	六戸町	10	75
蓬田村	4	31	横浜町	7	56
平舘村	3	25	上北町	10	70
三厩村	3	25	東北町	13	102
東津軽郡計	35	271	天間林村	11	81
鱒ヶ沢町	17	106	下田町	13	83
木造町	23	147	六ヶ所村	11	89
深浦町	16	126	上北郡計	105	786
森田村	6	37	川内町	13	98
岩崎村	7	56	大畑町	14	78
柏村	4	27	大間町	6	41
稲垣村	9	57	東通村	20	123
車力村	7	50	風間浦村	6	37
西津軽郡計	89	606	佐井村	9	72
岩木町	19	107	脇野沢村	6	45
相馬村	7	52	下北郡計	74	494
西目屋村	3	24	三戸町	22	141
中津軽郡計	29	183	旧五戸町	21	127
藤崎町	6	40	田子町	12	94
大鱒町	19	121	名川町	13	94
尾上町	10	58	南部町	13	74
浪岡町	16	121	階上町	12	90
平賀町	14	106	福地村	11	67
常盤村	5	34	南郷村	13	100
田舎館村	7	46	旧倉石村	7	50
碓ヶ関村	3	25	新郷村	12	90
南津軽郡計	80	551	三戸郡計	136	927
			町村計	597	4,157
			県計	1,012	7,039

6 投票所閉鎖時刻の変更に関する調

市町村名	投票区名	投票所の名称	開始又は閉鎖時刻の 繰上げ繰下げの別	時間数 (閉鎖時刻)
青 森 市	第60投票区	入内集会所	閉鎖時刻の繰上げ	1時間 (午後7時)
	第67投票区	中央市民センター岩渡分館	〃	〃
	第68投票区	孫内保健福祉館	〃	〃
黒 石 市	第1投票区	厚目内小中学校	閉鎖時刻の繰上げ	1時間 (午後7時)
	第2投票区	大川原小学校	〃	〃
	第21投票区	安入集会所	〃	〃
平 内 町	第4投票区	東田沢集落圏防雪管理センター	閉鎖時刻の繰上げ	1時間 (午後7時)
	第15投票区	茂浦コミュニティセンター	〃	〃
	第16投票区	公民館浦田分館	〃	〃
	第17投票区	稲生漁民センター	〃	〃
鱒ヶ沢町	第8投票区	一ツ森林業センター	閉鎖時刻の繰上げ	1時間 (午後7時)
	第9投票区	細ヶ平生活改善センター	〃	〃
	第12投票区	芦菴へき地保健福祉館	〃	〃
	第13投票区	長平生活改善センター	〃	〃
深 浦 町	第5投票区	長慶平福祉センター	閉鎖時刻の繰上げ	2時間 (午後6時)
	第8投票区	松原集落センター	〃	〃
	第16投票区	岩坂福祉センター	〃	1時間 (午後7時)
相 馬 村	第6投票区	藍内公民館	閉鎖時刻の繰上げ	2時間 (午後6時)
	第7投票区	生活改善センター	〃	〃
平 賀 町	第13投票区	小国小中学校	閉鎖時刻の繰上げ	1時間 (午後7時)
	第14投票区	葛川へき地保育所	〃	〃
百 石 町	第5投票区	豊栄地区コミュニティセンター	閉鎖時刻の繰上げ	2時間 (午後6時)

市町村名	投票区名	投票所の名称	開始又は閉鎖時刻の 繰上げ繰下げの別	時間数 (閉鎖時刻)
十和田湖町	第1投票区	十和田湖保育所	閉鎖時刻の繰上げ	2時間 (午後6時)
	第2投票区	東湖児童館	〃	〃
横 浜 町	第1投票区	烏帽子平自然の家	閉鎖時刻の繰上げ	2時間 (午後6時)
東 北 町	第9投票区	淋代地区生涯学習センター	閉鎖時刻の繰上げ	1時間 (午後7時)
	第10投票区	美須々地区生涯学習センター	〃	〃
下 田 町	第5投票区	豊栄コミュニティセンター	閉鎖時刻の繰上げ	2時間 (午後6時)
佐 井 村	第7投票区	長後地区生活改善センター	閉鎖時刻の繰上げ	1時間 (午後7時)
	第8投票区	歌舞伎の館	〃	〃
	第9投票区	牛滝地区交流促進センター	〃	〃
三 戸 町	第16投票区	大舌交流センター	閉鎖時刻の繰上げ	1時間 (午後7時)
	第20投票区	杉沢ふるさと会館	〃	〃
	第22投票区	三戸町消防団第5分団屯所	〃	2時間 (午後6時)
新 郷 村	第6投票区	田茂代地区公民館	閉鎖時刻の繰上げ	1時間 (午後7時)
	第8投票区	長崎地区公民館	〃	〃
	第10投票区	南老人福祉センター	〃	〃
	第11投票区	住民憩いの家	〃	〃
	第12投票区	中崎生活文化センター	〃	〃

(参考) 県内投票区数 1, 0 1 2

閉鎖時刻の1時間繰上げ 29投票区(10市町村)

閉鎖時刻の2時間繰上げ 10投票区(7町村)

計 39投票区(15市町村)

7 入場券発行状況に関する調

区分 市町村名	発行の有無			区分 市町村名	発行の有無		
	有	無	備考		有	無	備考
青森市	○		全部に郵送	板柳町	○		全部に郵送
弘前市	○		全部に郵送	金木町	○		全部に郵送
八戸市	○		全部に郵送	中里町	○		全部に郵送
黒石市		○		鶴田町	○		全部に郵送
五所川原市	○		全部に郵送	市浦村	○		
十和田市	○		一部に郵送	小泊村	○		全部に郵送
三沢市	○		全部に郵送	北津軽郡計	6	0	
むつ市		○		野辺地町	○		全部に郵送
市計	6	2		七戸町	○		全部に郵送
平内町	○		全部に郵送	百石町	○		全部に郵送
蟹田町	○		全部に郵送	十和田湖町	○		全部に郵送
今別町	○		全部に郵送	六戸町	○		全部に郵送
蓬田村	○		全部に郵送	横浜町	○		全部に郵送
平館村	○		全部に郵送	上北町	○		一部に郵送
三厩村	○			東北町	○		全部に郵送
東津軽郡計	6	0		天間林村	○		全部に郵送
鱒ヶ沢町	○		全部に郵送	下田町	○		全部に郵送
木造町	○		全部に郵送	六ヶ所村	○		全部に郵送
深浦町	○		全部に郵送	上北郡計	11	0	
森田村	○		全部に郵送	川内町	○		全部に郵送
岩崎村	○			大畑町	○		全部に郵送
柏村	○			大間町	○		全部に郵送
稲垣村	○		全部に郵送	東通村	○		全部に郵送
車力村	○		全部に郵送	風間・浦村	○		全部に郵送
西津軽郡計	8	0		佐井村	○		一部に郵送
岩木町	○		全部に郵送	脇野沢村	○		全部に郵送
相馬村	○		全部に郵送	下北郡計	7	0	
西目屋村	○		全部に郵送	三戸町	○		全部に郵送
中津軽郡計	3	0		旧五戸町	○		全部に郵送
藤崎町	○		全部に郵送	田子町	○		全部に郵送
大鱒町	○		全部に郵送	名川町	○		全部に郵送
尾上町	○		全部に郵送	南部町	○		全部に郵送
浪岡町	○		全部に郵送	階上町	○		全部に郵送
平賀町	○		一部に郵送	福地村	○		全部に郵送
常盤村	○		全部に郵送	南郷村	○		全部に郵送
田舎館村	○		全部に郵送	旧倉石村	○		全部に郵送
碓ヶ関村	○		全部に郵送	新郷村	○		全部に郵送
南津軽郡計	8	0		三戸郡計	10	0	
				町村計	59	0	
				県計	65	2	



## 8 投開票結果報告時刻等に関する調

### (1) 選挙区投票結果報告時刻

市町村名	報告時刻	市町村名	報告時刻
青森市	22:06	板柳町	21:19
弘前市	21:12	金木町	20:56
八戸市	21:24	中里町	20:38
黒石市	20:57	鶴田町	20:49
五所川原市	21:32	市浦村	20:25
十和田市	21:01	小泊村	20:20
三沢市	21:00	野辺地町	21:17
むつ市	20:37	七戸町	20:28
平内町	21:12	百石町	20:45
蟹田町	20:37	十和田湖町	20:38
今別町	20:44	六戸町	21:05
蓬田村	20:30	横浜町	20:57
平舘村	20:22	上北町	20:52
三厩村	20:13	東北町	21:02
鱒ヶ沢町	20:54	天間林村	20:21
木造町	21:37	下田町	20:53
深浦町	21:05	六ヶ所村	20:57
森田村	20:23	川内町	20:36
岩崎村	20:50	大畑町	20:37
柏村	20:18	大間町	20:28
稲垣村	20:23	東通村	20:57
車力村	20:37	風間浦村	20:26
岩木町	21:08	佐井村	20:32
相馬村	20:47	脇野沢村	20:22
西目屋村	20:23	三戸町	21:13
藤崎町	20:51	旧五戸町	20:57
大鱒町	21:01	田子町	20:25
尾上町	20:19	名川町	21:02
浪岡町	20:51	南部町	20:40
平賀町	20:45	階上町	20:39
常盤村	20:46	福地村	21:26
田舎館村	21:24	南郷村	20:50
碓ヶ関村	20:33	旧倉石村	20:55
		新郷村	20:52

### (2) 比例代表投票結果報告時刻

市町村名	報告時刻	市町村名	報告時刻
青森市	22:08	板柳町	21:25
弘前市	21:18	金木町	21:02
八戸市	21:26	中里町	20:39
黒石市	21:00	鶴田町	20:51
五所川原市	21:42	市浦村	20:26
十和田市	21:07	小泊村	20:21
三沢市	21:11	野辺地町	21:21
むつ市	20:42	七戸町	20:30
平内町	21:16	百石町	20:47
蟹田町	20:41	十和田湖町	20:40
今別町	20:45	六戸町	21:09
蓬田村	20:33	横浜町	21:01
平舘村	20:25	上北町	20:54
三厩村	20:14	東北町	21:05
鱒ヶ沢町	20:57	天間林村	20:24
木造町	21:39	下田町	20:55
深浦町	21:07	六ヶ所村	20:59
森田村	20:26	川内町	20:37
岩崎村	20:52	大畑町	20:40
柏村	20:19	大間町	20:30
稲垣村	20:27	東通村	20:58
車力村	20:38	風間浦村	20:27
岩木町	21:15	佐井村	20:33
相馬村	20:47	脇野沢村	20:23
西目屋村	20:27	三戸町	21:18
藤崎町	20:57	旧五戸町	21:00
大鱒町	21:10	田子町	20:28
尾上町	20:21	名川町	21:05
浪岡町	20:55	南部町	20:44
平賀町	20:46	階上町	20:42
常盤村	20:50	福地村	21:32
田舎館村	21:25	南郷村	20:50
碓ヶ関村	20:34	旧倉石村	20:58
		新郷村	20:55

## (3) 開票開始時刻

市町村名	開票開始時刻	市町村名	開票開始時刻
青森市	21:15	板柳町	20:45
弘前市	21:10	金木町	21:00
八戸市	21:15	中里町	20:40
黒石市	21:00	鶴田町	21:00
五所川原市	21:15	市浦村	20:30
十和田市	21:20	小泊村	20:30
三沢市	21:00	野辺地町	21:00
むつ市	21:00	七戸町	21:00
平内町	21:00	百石町	20:45
蟹田町	20:45	十和田湖町	20:50
今別町	21:00	六戸町	21:10
蓬田村	20:50	横浜町	21:00
平舘村	20:45	上北町	21:00
三厩村	20:50	東北町	21:00
鱒ヶ沢町	21:00	天間林村	20:50
木造町	20:40	下田町	21:00
深浦町	21:00	六ヶ所村	21:00
森田村	20:30	川内町	20:40
岩崎村	20:50	大畑町	20:45
柏村	20:30	大間町	20:40
稲垣村	20:30	東通村	21:15
車力村	20:45	風間浦村	20:30
岩木町	21:10	佐井村	20:45
相馬村	20:50	脇野沢村	20:50
西目屋村	20:50	三戸町	21:00
藤崎町	20:50	旧五戸町	21:00
大鰐町	20:50	田子町	21:00
尾上町	20:45	名川町	20:50
浪岡町	21:00	南部町	20:45
平賀町	20:50	階上町	20:45
常盤村	21:00	福地村	21:00
田舎館村	21:00	南郷村	21:00
碓ヶ関村	20:50	旧倉石村	20:50
		新郷村	20:45

## (4) 選挙区開票結果報告時刻

市町村名	報告時刻	市町村名	報告時刻
青森市	23:09	板柳町	22:21
弘前市	23:31	金木町	22:01
八戸市	23:19	中里町	21:29
黒石市	22:34	鶴田町	22:41
五所川原市	23:07	市浦村	21:14
十和田市	22:54	小泊村	21:39
三沢市	22:57	野辺地町	22:25
むつ市	23:06	七戸町	22:24
平内町	22:46	百石町	21:50
蟹田町	21:48	十和田湖町	21:36
今別町	21:47	六戸町	22:28
蓬田村	21:57	横浜町	22:46
平舘村	21:22	上北町	22:41
三厩村	21:48	東北町	22:15
鱒ヶ沢町	22:22	天間林村	21:51
木造町	22:52	下田町	22:17
深浦町	22:25	六ヶ所村	21:52
森田村	21:31	川内町	21:28
岩崎村	21:46	大畑町	22:12
柏村	21:10	大間町	21:22
稲垣村	21:31	東通村	22:06
車力村	21:28	風間浦村	21:02
岩木町	22:39	佐井村	21:46
相馬村	21:45	脇野沢村	22:25
西目屋村	21:38	三戸町	22:27
藤崎町	21:43	旧五戸町	22:40
大鰐町	22:05	田子町	22:35
尾上町	21:45	名川町	22:14
浪岡町	22:03	南部町	21:37
平賀町	21:59	階上町	23:30
常盤村	22:09	福地村	22:12
田舎館村	22:12	南郷村	22:06
碓ヶ関村	21:34	旧倉石村	21:30
		新郷村	21:38

## (5) 比例代表開票結果報告時刻

市町村名	報告時刻	市町村名	報告時刻
青森市	2:30	板柳町	1:31
弘前市	0:47	金木町	23:17
八戸市	3:04	中里町	22:56
黒石市	0:16	鶴田町	0:23
五所川原市	1:10	市浦村	22:48
十和田市	0:57	小泊村	22:52
三沢市	2:23	野辺地町	1:11
むつ市	1:10	七戸町	1:12
平内町	23:51	百石町	23:44
蟹田町	23:14	十和田湖町	23:37
今別町	23:20	六戸町	0:38
蓬田村	22:44	横浜町	0:41
平舘村	22:27	上北町	0:18
三厩村	22:43	東北町	23:57
鱒ヶ沢町	23:42	天間林村	23:45
木造町	1:05	下田町	0:19
深浦町	0:29	六ヶ所村	23:26
森田村	22:23	川内町	23:39
岩崎村	22:40	大畑町	23:51
柏村	21:46	大間町	22:31
稲垣村	23:08	東通村	23:06
車力村	22:28	風間浦村	22:26
岩木町	0:42	佐井村	23:08
相馬村	22:59	脇野沢村	23:00
西目屋村	22:33	三戸町	1:19
藤崎町	23:41	旧五戸町	0:41
大鰐町	0:11	田子町	1:04
尾上町	23:54	名川町	0:01
浪岡町	0:27	南部町	23:53
平賀町	0:09	階上町	0:34
常盤村	23:43	福地村	0:32
田舎館村	23:31	南郷村	0:12
碓ヶ関村	22:42	旧倉石村	22:49
		新郷村	23:18

## II 参議院青森県選挙区選出議員選挙

### 1 選挙長及び選挙長職務代理者

職名	氏名	住所
選挙長	田中正三	南津軽郡浪岡町大字樽沢字村元155番地の2
選挙長職務代理者	沼尾毅一郎	上北郡上北町大字大浦字沼端1番地1

### 2 候補者に関する調

届出受理番号	届出年月日	届出の別	ふりがな候補者氏名(本名)	本籍	住所	生年月日	党派	職業
1	平成16年 6月24日	本人 届出	いのうえ ひろし 井上 浩	青森県五所川原市字芭蕉52番地7	青森県五所川原市字芭蕉52番地7	昭和27年 8月8日	社会民主党	政党役員
2	平成16年 6月24日	本人 届出	たかやなぎ 高柳 ひろあき (高柳 博明)	千葉県山武郡九十九里町片貝283番地	青森県青森市大字浜田字豊田109番地 グリーンコーポ 浜田1-106	昭和44年 11月26日	日本共産党	政党役員
3	平成16年 6月24日	本人 届出	たなぶ まさみ (田名部 匡省)	青森県八戸市大岩泉町4番地の7	青森県八戸市南類家三丁目10番1号	昭和9年 12月7日	民主党	参議院議員
4	平成16年 6月24日	本人 届出	ひでのり なら 秀則 (奈良 秀則)	青森県青森市大字奥内字川合2番地	青森県青森市安方二丁目12番14-804号	昭和33年 4月15日	自由民主党	会社役員

### 3 選挙結果総括

#### (1) 投票調

性別	選挙当日の有権者数	投票者数	棄権者数	投票率(%)
男	562,703人	308,302人	254,401人	54.79%
女	630,890人	335,158人	295,732人	53.12%
計	1,193,593人	643,460人	550,133人	53.91%

#### (2) 開票調

投票総数	有効投票数	無効投票数	無効投票率	法定得票数	供託物没収点
643,444	625,488	17,956	2.79%	104,248.000	78,186.000

## (3) 候補者別得票数

当落の別	候補者氏名	得票数	性別	年齢	党派	新前元別	職業	備考
当選	田名部匡省	297,116	男	69	民主党	現	参議院議員	
	奈良 秀則	252,604	男	46	自由民主党	新	会社役員	
	井上 浩	36,832	男	51	社会民主党	新	政党役員	供託物没収
	高柳 博明	38,936	男	34	日本共産党	新	政党役員	供託物没収

## (4) 当選人調

当選年月日	当選告示年月日	当選証書付与年月日	住所	職業	氏名	生年月日	連続当選回数
平成16年7月13日	平成16年7月13日	平成16年7月13日	青森県八戸市南瀬家三丁目10番1号	参議院議員	田名部匡省	昭和9年12月7日	2

# 4 投票

## (1) 投票に関する調

市町村名	選挙当日の有権者数(A)		投票者数(B)		棄権者数(A-B)		投票率(%)		確定	訂正				
	男	女	計	男	女	計	男	女			計			
青森市	110,857	128,278	239,135	60,434	67,707	128,141	50,423	60,571	110,994	54.52	52.78	53.59	22:06	
弘前市	64,444	77,139	141,583	33,720	37,991	71,711	30,724	39,148	69,872	52.32	49.25	50.65	21:12	
八戸市	92,101	100,864	192,965	49,367	52,628	101,995	42,734	48,236	90,970	53.60	52.18	52.86	21:24	
黒石市	14,757	17,051	31,808	7,452	8,287	15,739	7,305	8,764	16,069	50.50	48.60	49.48	20:57	
五所川原市	18,427	21,561	39,988	10,420	11,984	22,404	8,007	9,577	17,584	56.55	55.58	56.03	21:32	
十和田市	23,978	26,330	50,308	13,126	13,633	26,759	10,852	12,697	23,549	54.74	51.78	53.19	21:01	
三沢市	16,623	17,241	33,864	10,087	9,978	20,065	6,536	7,263	13,799	60.68	57.87	59.25	21:00	
むつ市	19,536	20,572	40,108	10,533	9,790	20,323	9,003	10,782	19,785	53.92	47.59	50.67	20:37	
市計	360,723	409,036	769,759	195,139	211,998	407,137	165,584	197,038	362,622	54.10	51.83	52.89		
平内町	5,790	6,332	12,122	3,084	3,218	6,302	2,706	3,114	5,820	53.26	50.82	51.99	21:12	
蟹田町	1,584	1,830	3,414	951	1,111	2,062	633	719	1,352	60.04	60.71	60.40	20:37	
今別町	1,692	1,932	3,624	1,018	1,170	2,188	674	762	1,436	60.17	60.56	60.38	20:44	
蓮田村	1,352	1,549	2,901	758	808	1,566	594	741	1,335	56.07	52.16	53.98	20:30	
平館村	956	997	1,953	599	627	1,226	357	370	727	62.66	62.89	62.78	20:22	
三厩村	1,108	1,186	2,294	743	844	1,587	365	342	707	67.06	71.16	69.18	20:13	
東津軽郡計	12,482	13,826	26,308	7,153	7,778	14,931	5,329	6,048	11,377	57.31	56.26	56.75		
鯨ヶ沢町	5,402	6,094	11,496	2,946	3,339	6,285	2,456	2,755	5,211	54.54	54.79	54.67	20:54	22:09
木造町	7,422	8,392	15,814	4,419	4,870	9,289	3,003	3,522	6,525	59.54	58.03	58.74	21:37	
深浦町	3,495	3,882	7,377	2,224	2,562	4,786	1,271	1,320	2,591	63.63	66.00	64.88	21:05	
森田村	1,981	2,162	4,143	1,206	1,343	2,549	775	819	1,594	60.88	62.12	61.53	20:23	
岩崎村	1,132	1,322	2,454	788	935	1,723	344	387	731	69.61	70.73	70.21	20:50	
柏村	1,986	2,243	4,229	1,227	1,368	2,595	759	875	1,634	61.78	60.99	61.36	20:18	
稲垣村	1,955	2,211	4,166	1,333	1,549	2,882	622	662	1,284	68.18	70.06	69.18	20:23	
車力村	2,368	2,461	4,829	1,459	1,453	2,912	909	1,008	1,917	61.61	59.04	60.30	20:37	
西津軽郡計	25,741	28,767	54,508	15,602	17,419	33,021	10,139	11,348	21,487	60.61	60.55	60.58		

区分 市町村名	選挙当日の有権者数(A)		投票者数(B)		棄権者数(A-B)		投票率(%)		確定	訂正			
	男	女	計	男	女	計	男	女			計		
岩木町	4,738	5,510	10,248	2,597	2,988	5,585	2,141	2,522	4,663	54.81	54.23	54.50	21:08
相馬村	1,509	1,673	3,182	869	907	1,776	640	766	1,406	57.59	54.21	55.81	20:47
西目屋村	704	765	1,469	400	455	855	304	310	614	56.82	59.48	58.20	20:23
中津軽郡計	6,951	7,948	14,899	3,866	4,350	8,216	3,085	3,598	6,683	55.62	54.73	55.14	
藤崎町	3,885	4,499	8,384	2,192	2,420	4,612	1,693	2,079	3,772	56.42	53.79	55.01	20:51
大鰐町	4,937	5,865	10,802	2,713	3,272	5,985	2,224	2,593	4,817	54.95	55.79	55.41	21:01
尾上町	3,928	4,449	8,377	2,177	2,381	4,558	1,751	2,068	3,819	55.42	53.52	54.41	20:19
浪岡町	8,099	9,126	17,225	4,277	4,496	8,773	3,822	4,630	8,452	52.81	49.27	50.93	20:51
平賀町	8,526	9,743	18,269	4,398	4,778	9,176	4,128	4,965	9,093	51.58	49.04	50.23	20:45
常盤村	2,419	2,699	5,118	1,409	1,587	2,996	1,010	1,112	2,122	58.25	58.80	58.54	20:46
田舎館村	3,440	3,907	7,347	1,919	2,087	4,006	1,521	1,820	3,341	55.78	53.42	54.53	21:24
碓ヶ関村	1,301	1,519	2,820	779	920	1,699	522	599	1,121	59.88	60.57	60.25	20:33
南津軽郡計	36,535	41,807	78,342	19,864	21,941	41,805	16,671	19,866	36,537	54.37	52.48	53.36	
板柳町	6,285	7,370	13,655	3,436	3,839	7,275	2,849	3,531	6,380	54.67	52.09	53.28	21:19
金木町	4,472	5,177	9,649	2,573	2,957	5,530	1,899	2,220	4,119	57.54	57.12	57.31	20:56
中里町	4,280	4,901	9,181	2,506	2,804	5,310	1,774	2,097	3,871	58.55	57.21	57.84	20:38
鶴田町	5,865	6,768	12,633	3,457	3,842	7,299	2,408	2,926	5,334	58.94	56.77	57.78	20:49
市浦村	1,194	1,320	2,514	708	781	1,489	486	539	1,025	59.30	59.17	59.23	20:25
小泊村	1,679	1,845	3,524	778	1,058	1,836	901	787	1,688	46.34	57.34	52.10	20:20
北津軽郡計	23,775	27,381	51,156	13,458	15,281	28,739	10,317	12,100	22,417	56.61	55.81	56.18	
野辺地町	6,309	7,054	13,363	3,439	3,779	7,218	2,870	3,275	6,145	54.51	53.57	54.01	21:17
七戸町	4,168	4,594	8,762	2,386	2,575	4,961	1,782	2,019	3,801	57.25	56.05	56.62	20:28
百石町	4,009	4,333	8,342	2,092	2,351	4,443	1,917	1,982	3,899	52.18	54.26	53.26	20:45
十和田湖町	2,367	2,494	4,861	1,388	1,418	2,806	979	1,076	2,055	58.64	56.86	57.72	20:38
六戸町	4,316	4,650	8,966	2,380	2,364	4,744	1,936	2,286	4,222	55.14	50.84	52.91	21:05
横浜町	2,256	2,369	4,625	1,147	1,217	2,364	1,109	1,152	2,261	50.84	51.37	51.11	20:57
上北町	3,901	4,290	8,191	1,974	2,119	4,093	1,927	2,171	4,098	50.60	49.39	49.97	20:52
東北町	4,348	4,571	8,919	2,360	2,329	4,689	1,988	2,242	4,230	54.28	50.95	52.57	21:02
天間林村	3,457	3,702	7,159	1,952	2,110	4,062	1,505	1,592	3,097	56.47	57.00	56.74	20:21
下田町	5,237	5,559	10,796	2,895	3,014	5,909	2,342	2,545	4,887	55.28	54.22	54.73	20:53
六ヶ所村	5,071	4,454	9,525	2,673	2,376	5,049	2,398	2,078	4,476	52.71	53.35	53.01	20:57
上北郡計	45,439	48,070	93,509	24,686	25,652	50,338	20,753	22,418	43,171	54.33	53.36	53.83	



区分 市町村名	選挙当日の有権者数(A)			投票者数(B)			棄権者数(A-B)			投票率(%)			確定	訂正
	男	女	計	男	女	計	男	女	計	男	女	計		
川内町	2,274	2,448	4,722	1,506	1,644	3,150	768	804	1,572	66.23	67.16	66.71	20:36	
大畑町	3,758	4,184	7,942	1,768	2,153	3,921	1,990	2,031	4,021	47.05	51.46	49.37	20:37	
大間町	2,596	2,679	5,275	1,192	1,352	2,544	1,404	1,327	2,731	45.92	50.47	48.23	20:28	
東通村	3,389	3,219	6,608	1,799	1,773	3,572	1,590	1,446	3,036	53.08	55.08	54.06	20:57	
風間浦村	1,175	1,188	2,363	679	775	1,454	496	413	909	57.79	65.24	61.53	20:26	
佐井村	1,237	1,256	2,493	800	821	1,621	437	435	872	64.67	65.37	65.02	20:32	
脇野沢村	1,031	1,143	2,174	608	768	1,376	423	375	798	58.97	67.19	63.29	20:22	
下北郡計	15,460	16,117	31,577	8,352	9,286	17,638	7,108	6,831	13,939	54.02	57.62	55.86		
三戸町	5,225	5,750	10,975	3,089	3,339	6,428	2,136	2,411	4,547	59.12	58.07	58.57	21:13	
旧五戸町	7,108	7,667	14,775	3,981	4,232	8,213	3,127	3,435	6,562	56.01	55.20	55.59	20:57	
田子町	2,979	3,199	6,178	1,614	1,749	3,363	1,365	1,450	2,815	54.18	54.67	54.44	20:25	20:47
名川町	3,725	4,080	7,805	2,021	2,117	4,138	1,704	1,963	3,667	54.26	51.89	53.02	21:02	
南部町	2,368	2,664	5,032	1,376	1,538	2,914	992	1,126	2,118	58.11	57.73	57.91	20:40	
階上町	5,986	5,846	11,832	3,013	3,164	6,177	2,973	2,682	5,655	50.33	54.12	52.21	20:39	
福地村	2,670	2,948	5,618	1,619	1,736	3,355	1,051	1,212	2,263	60.64	58.89	59.72	21:26	
南郷村	2,757	2,827	5,584	1,657	1,713	3,370	1,100	1,114	2,214	60.10	60.59	60.35	20:50	
旧倉石村	1,338	1,455	2,793	789	824	1,613	549	631	1,180	58.97	56.63	57.75	20:55	
新郷村	1,441	1,502	2,943	1,023	1,041	2,064	418	461	879	70.99	69.31	70.13	20:52	
三戸郡計	35,597	37,938	73,535	20,182	21,453	41,635	15,415	16,485	31,900	56.70	56.55	56.62		
町村計	201,980	221,854	423,834	113,163	123,160	236,323	88,817	98,694	187,511	56.03	55.51	55.76		
県計	562,703	630,890	1,193,593	308,302	335,158	643,460	254,401	295,732	550,133	54.79	53.12	53.91		

(2) 仮投票に関する調  
(仮投票は無し)

(3) 点字投票に関する調

区分 市町村名	総数	有効	無効	区分 市町村名	総数	有効	無効
青森市	21	21	0	板柳町	0	0	0
弘前市	10	10	0	金木町	0	0	0
八戸市	17	17	0	中里町	0	0	0
黒石市	1	1	0	鶴田町	0	0	0
五所川原市	0	0	0	市浦村	0	0	0
十和田市	1	1	0	小泊村	0	0	0
三沢市	3	3	0	北津軽郡計	0	0	0
むつ市	0	0	0	野辺地町	0	0	0
市計	53	53	0	七戸町	0	0	0
平内町	0	0	0	百石町	1	1	0
蟹田町	0	0	0	十和田湖町	0	0	0
今別町	0	0	0	六戸町	0	0	0
蓬田村	0	0	0	横浜町	0	0	0
平館村	0	0	0	上北町	0	0	0
三厩村	0	0	0	東北町	0	0	0
東津軽郡計	0	0	0	天間林村	0	0	0
鱒ヶ沢町	0	0	0	下田町	0	0	0
木造町	0	0	0	六ヶ所村	0	0	0
深浦町	0	0	0	上北郡計	1	1	0
森田村	0	0	0	川内町	0	0	0
岩崎村	0	0	0	大畑町	0	0	0
柏村	0	0	0	大間町	0	0	0
稲垣村	0	0	0	東通村	0	0	0
車力村	0	0	0	風間浦村	0	0	0
西津軽郡計	0	0	0	佐井村	0	0	0
岩木町	0	0	0	脇野沢村	0	0	0
相馬村	0	0	0	下北郡計	0	0	0
西目屋村	0	0	0	三戸町	0	0	0
中津軽郡計	0	0	0	旧五戸町	0	0	0
藤崎町	0	0	0	田子町	0	0	0
大鰐町	0	0	0	名川町	0	0	0
尾上町	0	0	0	南部町	0	0	0
浪岡町	0	0	0	階上町	0	0	0
平賀町	0	0	0	福地村	0	0	0
常盤村	0	0	0	南郷村	0	0	0
田舎館村	0	0	0	旧倉石村	0	0	0
碓ヶ関村	0	0	0	新郷村	0	0	0
南津軽郡計	0	0	0	三戸郡計	0	0	0
				町村計	1	1	0
				合計	54	54	0

## (4) 代理投票に関する調

区分	期日前投票所 における代理 投票	投票当日投票 所における代 理投票	合 計	区分	期日前投票所 における代理 投票	投票当日投票 所における代 理投票	合 計
市町村名				市町村名			
青 森 市	143	172	315	板 柳 町	7	19	26
弘 前 市	89	123	212	金 木 町	21	48	69
八 戸 市	106	127	233	中 里 町	45	32	77
黒 石 市	11	10	21	鶴 田 町	21	22	43
五所川原市	34	46	80	市 浦 村	14	10	24
十和田市	35	15	50	小 泊 村	11	2	13
三 沢 市	11	14	25	北津軽郡計	119	133	252
む つ 市	37	24	61	野 辺 地 町	6	8	14
市 計	466	531	997	七 戸 町	12	13	25
平 内 町	7	14	21	百 石 町	6	6	12
蟹 田 町	13	4	17	十和田湖町	9	5	14
今 別 町	6	5	11	六 戸 町	3	4	7
蓬 田 村	0	4	4	横 浜 町	0	6	6
平 舘 村	7	4	11	上 北 町	4	5	9
三 厩 村	8	6	14	東 北 町	23	7	30
東津軽郡計	41	37	78	天 間 林 村	13	39	52
鱒ヶ沢町	11	12	23	下 田 町	0	8	8
木 造 町	15	20	35	六ヶ所村	3	2	5
深 浦 町	2	7	9	上 北 郡 計	79	103	182
森 田 村	45	9	54	川 内 町	10	5	15
岩 崎 村	0	4	4	大 畑 町	13	2	15
柏 村	5	1	6	大 間 町	22	3	25
稲 垣 村	6	12	18	東 通 村	14	13	27
車 力 村	1	7	8	風 間 浦 村	5	4	9
西津軽郡計	85	72	157	佐 井 村	1	0	1
岩 木 町	9	37	46	脇 野 沢 村	14	5	19
相 馬 村	1	2	3	下 北 郡 計	79	32	111
西 目 屋 村	9	0	9	三 戸 町	3	11	14
中津軽郡計	19	39	58	旧 五 戸 町	5	9	14
藤 崎 町	2	8	10	田 子 町	4	4	8
大 鰯 町	13	11	24	名 川 町	12	12	24
尾 上 町	2	1	3	南 部 町	1	2	3
浪 岡 町	8	12	20	階 上 町	1	10	11
平 賀 町	8	18	26	福 地 村	11	1	12
常 盤 村	1	6	7	南 郷 村	2	8	10
田 舎 館 村	9	6	15	旧 倉 石 村	1	3	4
碓ヶ関村	0	0	0	新 郷 村	0	7	7
南津軽郡計	43	62	105	三 戸 郡 計	40	67	107
				町 村 計	505	545	1,050
				合 計	971	1,076	2,047

## (5) 期日前投票に関する調

区分 市町村名	法第48条 の2第1項 第1号該当	法第48条 の2第1項 第2号該当	法第48条 の2第1項 第3号該当	法第48条 の2第1項 第4号該当	法第48条 の2第1項 第5号該当	合計
青森市	6,512	6,271	664	24	198	13,669
弘前市	3,398	2,549	180	0	73	6,200
八戸市	4,658	5,435	253	0	0	10,346
黒石市	725	771	32	22	5	1,555
五所川原市	957	749	89	0	9	1,804
十和田市	2,454	918	127	0	56	3,555
三沢市	1,346	1,621	48	0	22	3,037
むつ市	3,022	911	92	0	45	4,070
市計	23,072	19,225	1,485	46	408	44,236
平内町	491	26	20	0	2	539
蟹田町	197	185	2	0	2	386
今別町	139	204	30	0	4	377
蓬田村	249	0	0	0	0	249
平舘村	94	97	9	0	0	200
三厩村	125	90	160	0	0	375
東津軽郡計	1,295	602	221	0	8	2,126
鱒ヶ沢町	474	122	16	0	13	625
木造町	557	206	32	0	6	801
深浦町	217	171	2	0	3	393
森田村	112	113	7	0	0	232
岩崎村	140	59	10	0	2	211
柏村	435	70	21	0	1	527
稲垣村	238	67	34	0	2	341
車力村	181	70	7	0	1	259
西津軽郡計	2,354	878	129	0	28	3,389
岩木町	513	441	27	0	1	982
相馬村	102	33	3	0	2	140
西目屋村	119	47	15	0	0	181
中津軽郡計	734	521	45	0	3	1,303
藤崎町	229	162	27	0	1	419
大鰐町	337	193	29	0	1	560
尾上町	454	89	9	0	1	553
浪岡町	580	251	41	0	3	875
平賀町	444	199	45	28	0	716
常盤村	134	59	10	0	4	207
田舎館村	166	192	19	0	1	378
碓ヶ関村	97	49	2	0	7	155
南津軽郡計	2,441	1,194	182	28	18	3,863

市町村名	区分					合 計
	法 第 4 8 条 の 2 第 1 項 第 1 号 該 当	法 第 4 8 条 の 2 第 1 項 第 2 号 該 当	法 第 4 8 条 の 2 第 1 項 第 3 号 該 当	法 第 4 8 条 の 2 第 1 項 第 4 号 該 当	法 第 4 8 条 の 2 第 1 項 第 5 号 該 当	
板 柳 町	356	216	8	0	0	580
金 木 町	211	255	0	0	3	469
中 里 町	428	116	46	0	0	590
鶴 田 町	304	333	52	0	4	693
市 浦 村	30	192	4	0	0	226
小 泊 村	342	305	10	0	0	657
北 津 軽 郡 計	1,671	1,417	120	0	7	3,215
野 辺 地 町	385	267	32	0	3	687
七 戸 町	202	147	33	0	7	389
百 石 町	392	163	26	0	3	584
十 和 田 湖 町	179	100	33	0	7	319
六 戸 町	223	147	6	0	7	383
横 浜 町	133	219	13	0	1	366
上 北 町	215	90	20	0	1	326
東 北 町	401	108	17	0	1	527
天 間 林 村	180	139	10	0	0	329
下 田 町	500	121	16	0	14	651
六ヶ所村	445	279	2	0	10	736
上 北 郡 計	3,255	1,780	208	0	54	5,297
川 内 町	179	158	7	0	0	344
大 畑 町	289	175	26	0	5	495
大 間 町	416	168	54	0	0	638
東 通 村	267	73	7	0	0	347
風 間 浦 村	69	105	0	0	0	174
佐 井 村	130	78	4	0	2	214
脇 野 沢 村	72	132	5	0	0	209
下 北 郡 計	1,422	889	103	0	7	2,421
三 戸 町	395	273	21	0	1	690
旧 五 戸 町	277	118	17	0	4	416
田 子 町	164	95	12	4	0	275
名 川 町	268	196	13	0	1	478
南 部 町	277	186	7	0	1	471
階 上 町	361	191	18	0	3	573
福 地 村	213	96	15	0	0	324
南 郷 村	170	76	10	0	6	262
旧 倉 石 村	97	17	0	0	0	114
新 郷 村	83	18	1	0	0	102
三 戸 郡 計	2,305	1,266	114	4	16	3,705
町 村 計	15,477	8,547	1,122	32	141	25,319
合 計	38,549	27,772	2,607	78	549	69,555

(6) 不在者投票に関する調査  
ア 不在者投票用紙等の請求

( )内は法第49条第2項及び第3項(郵便等投票)該当者で内書である。

区分	投票用紙等の請求						交 付				
	直 接		郵 送	合 計	直 接	郵 送	小 計	交付拒絶	合 計		
	本 人	代 理 人									
市町村名											
青森市	3 ( 0 )	1,836 ( 0 )	750 ( 174 )	2,589 ( 174 )	1,933	656 ( 174 )	2,589 ( 174 )	0	2,589 ( 174 )		
弘前市	1 ( 0 )	1,346 ( 0 )	349 ( 88 )	1,696 ( 88 )	1,347	349 ( 88 )	1,696 ( 88 )	0	1,696 ( 88 )		
八戸市	1 ( 0 )	1,099 ( 0 )	355 ( 58 )	1,455 ( 58 )	1	1,454 ( 58 )	1,455 ( 58 )	0	1,455 ( 58 )		
黒石市	54 ( 20 )	226 ( 0 )	71 ( 0 )	351 ( 20 )	228	123 ( 20 )	351 ( 20 )	0	351 ( 20 )		
五所川原市	53 ( 7 )	230 ( 0 )	147 ( 4 )	430 ( 11 )	295	135 ( 11 )	430 ( 11 )	0	430 ( 11 )		
十和田市	20 ( 0 )	526 ( 0 )	128 ( 10 )	674 ( 10 )	560	114 ( 10 )	674 ( 10 )	0	674 ( 10 )		
三沢市	22 ( 9 )	262 ( 0 )	214 ( 12 )	498 ( 21 )	2	496 ( 21 )	498 ( 21 )	0	498 ( 21 )		
むつ市	20 ( 0 )	170 ( 0 )	326 ( 35 )	516 ( 35 )	20	496 ( 35 )	516 ( 35 )	0	516 ( 35 )		
市 計	174 ( 36 )	5,695 ( 0 )	2,340 ( 381 )	8,209 ( 417 )	4,386	3,823 ( 417 )	8,209 ( 417 )	0	8,209 ( 417 )		
平内町	20 ( 0 )	117 ( 0 )	8 ( 8 )	145 ( 8 )	74	71 ( 8 )	145 ( 8 )	0	145 ( 8 )		
蟹田町	10 ( 0 )	34 ( 0 )	0 ( 0 )	44 ( 0 )	17	27 ( 0 )	44 ( 0 )	0	44 ( 0 )		
今別町	9 ( 0 )	40 ( 0 )	2 ( 0 )	51 ( 0 )	18	33 ( 0 )	51 ( 0 )	0	51 ( 0 )		
蓬田村	0 ( 0 )	18 ( 0 )	0 ( 1 )	18 ( 1 )	0	18 ( 1 )	18 ( 1 )	0	18 ( 1 )		
平館村	8 ( 0 )	14 ( 0 )	1 ( 1 )	23 ( 1 )	0	23 ( 1 )	23 ( 1 )	0	23 ( 1 )		
三厩村	0 ( 0 )	0 ( 0 )	57 ( 0 )	57 ( 0 )	0	57 ( 0 )	57 ( 0 )	0	57 ( 0 )		
東津軽郡計	47 ( 0 )	223 ( 0 )	68 ( 10 )	338 ( 10 )	109	229 ( 10 )	338 ( 10 )	0	338 ( 10 )		
鱸ヶ沢町	21 ( 0 )	0 ( 0 )	150 ( 8 )	171 ( 8 )	21	150 ( 8 )	171 ( 8 )	0	171 ( 8 )		
木造町	17 ( 0 )	0 ( 0 )	166 ( 9 )	183 ( 9 )	0	183 ( 9 )	183 ( 9 )	0	183 ( 9 )		
深浦町	16 ( 0 )	84 ( 0 )	0 ( 0 )	100 ( 0 )	0	100 ( 0 )	100 ( 0 )	0	100 ( 0 )		
森田村	9 ( 1 )	0 ( 0 )	70 ( 0 )	79 ( 1 )	0	79 ( 1 )	79 ( 1 )	0	79 ( 1 )		
岩崎村	6 ( 0 )	6 ( 0 )	0 ( 0 )	12 ( 0 )	12	( 0 )	12 ( 0 )	0	12 ( 0 )		
柏村	8 ( 0 )	41 ( 0 )	5 ( 0 )	54 ( 0 )	0	54 ( 0 )	54 ( 0 )	0	54 ( 0 )		
稲垣村	9 ( 0 )	17 ( 0 )	3 ( 0 )	29 ( 0 )	0	29 ( 0 )	29 ( 0 )	0	29 ( 0 )		
車力村	22 ( 0 )	0 ( 0 )	30 ( 0 )	52 ( 0 )	0	52 ( 0 )	52 ( 0 )	0	52 ( 0 )		
西津軽郡計	108 ( 1 )	148 ( 0 )	424 ( 17 )	680 ( 18 )	33	647 ( 18 )	680 ( 18 )	0	680 ( 18 )		

区分 市町村名	投票用紙等の請求						交				付 合計		
	直		接		郵送	合計	直接	郵送	小計	交付拒絶			
	本	人	代理人	代理人									
岩木町	8	( 2 )	174	( 0 )	0	( 0 )	182	( 2 )	182	( 2 )	0	182	( 2 )
相馬村	2	( 0 )	15	( 0 )	0	( 0 )	17	( 0 )	17	( 0 )	0	17	( 0 )
西目屋村	4	( 0 )	2	( 0 )	0	( 0 )	6	( 0 )	6	( 0 )	0	6	( 0 )
中津軽郡計	14	( 2 )	191	( 0 )	0	( 0 )	205	( 2 )	205	( 2 )	0	205	( 2 )
藤崎町	12	( 1 )	29	( 0 )	34	( )	75	( 1 )	46	( 1 )	29	75	( 1 )
大鰐町	0	( 0 )	10	( 0 )	92	( 4 )	102	( 4 )	92	( 4 )	10	102	( 4 )
尾上町	6	( 5 )	69	( 0 )	40	( 0 )	115	( 5 )	115	( 5 )	0	115	( 5 )
浪岡町	13	( 0 )	114	( 0 )	0	( 0 )	127	( 0 )	114	( 0 )	13	127	( 0 )
平賀町	0	( 0 )	166	( 0 )	19	( 6 )	185	( 6 )	185	( 6 )	0	185	( 6 )
常盤村	11	( 6 )	25	( 0 )	0	( 0 )	36	( 6 )	36	( 6 )	0	36	( 6 )
田舎館村	9	( 4 )	38	( 0 )	1	( 0 )	48	( 4 )	42	( 4 )	6	48	( 4 )
碓ヶ関村	1	( 0 )	22	( 0 )	0	( 0 )	23	( 0 )	23	( 0 )	0	23	( 0 )
南津軽郡計	52	( 16 )	473	( 0 )	186	( 10 )	711	( 26 )	653	( 26 )	58	711	( 26 )
板柳町	9	( 0 )	29	( 0 )	58	( 3 )	96	( 3 )	81	( 3 )	15	96	( 3 )
金木町	0	( 1 )	10	( 0 )	125	( 1 )	135	( 2 )	135	( 2 )	0	135	( 2 )
中里町	11	( 3 )	136	( 0 )	3	( 0 )	150	( 3 )	150	( 3 )	0	150	( 3 )
鶴田町	2	( 0 )	28	( 0 )	45	( 0 )	75	( 0 )	53	( 0 )	22	75	( 0 )
市浦村	0	( 0 )	3	( 0 )	21	( 0 )	24	( 0 )	24	( 0 )	0	24	( 0 )
小泊村	0	( 0 )	12	( 0 )	23	( 0 )	35	( 0 )	35	( 0 )	0	35	( 0 )
北津軽郡計	22	( 4 )	218	( 0 )	275	( 4 )	515	( 8 )	478	( 8 )	37	515	( 8 )
野辺地町	0	( 0 )	0	( 0 )	116	( 3 )	116	( 3 )	116	( 3 )	0	116	( 3 )
七戸町	94	( 1 )	5	( 0 )	5	( 0 )	104	( 1 )	10	( 1 )	94	104	( 1 )
百石町	8	( 4 )	56	( 0 )	10	( 6 )	74	( 10 )	41	( 10 )	33	74	( 10 )
十和田湖町	57	( 1 )	1	( 0 )	0	( 0 )	58	( 1 )	18	( 1 )	40	58	( 1 )
六戸町	3	( 0 )	71	( 0 )	45	( 1 )	119	( 1 )	48	( 1 )	71	119	( 1 )
横濱町	0	( 0 )	10	( 0 )	23	( 0 )	33	( 0 )	23	( 0 )	10	33	( 0 )
上北町	8	( 3 )	7	( 0 )	84	( 0 )	99	( 3 )	91	( 3 )	8	99	( 3 )
東北町	0	( 0 )	53	( 0 )	9	( 0 )	62	( 0 )	9	( 0 )	53	62	( 0 )
天間林村	96	( 4 )	4	( 0 )	4	( 4 )	104	( 8 )	41	( 8 )	63	104	( 8 )
下田町	0	( 0 )	13	( 0 )	42	( 2 )	55	( 2 )	42	( 2 )	13	55	( 2 )
六ヶ所村	13	( 0 )	40	( 0 )	15	( 10 )	68	( 10 )	68	( 10 )	0	68	( 10 )
上北郡計	279	( 13 )	260	( 0 )	353	( 26 )	892	( 39 )	507	( 39 )	385	892	( 39 )

区分 市町村名	投票用紙等の請求						交 付			
	直 接		郵 送	合 計	直 接	郵 送	小 計	交付拒絶	合 計	
	本 人	代 理 人								
川内町	6 ( 0 )	58 ( 0 )	7 ( 7 )	71 ( 7 )	0	71 ( 7 )	71 ( 7 )	0	71 ( 7 )	
大畑町	10 ( 0 )	41 ( 0 )	14 ( 10 )	65 ( 10 )	0	65 ( 10 )	65 ( 10 )	0	65 ( 10 )	
大間町	13 ( 0 )	26 ( 0 )	0 ( 0 )	39 ( 0 )	0	39 ( 0 )	39 ( 0 )	0	39 ( 0 )	
東通村	0 ( 0 )	5 ( 0 )	23 ( 0 )	28 ( 0 )	0	28 ( 0 )	28 ( 0 )	0	28 ( 0 )	
風間浦村	0 ( 0 )	12 ( 0 )	18 ( 0 )	30 ( 0 )	0	30 ( 0 )	30 ( 0 )	0	30 ( 0 )	
佐井村	8 ( 0 )	7 ( 0 )	2 ( 2 )	17 ( 2 )	0	17 ( 2 )	17 ( 2 )	0	17 ( 2 )	
脇野沢村	5 ( 3 )	4 ( 0 )	0 ( 0 )	9 ( 3 )	0	9 ( 3 )	9 ( 3 )	0	9 ( 3 )	
下北郡計	42 ( 3 )	153 ( 0 )	64 ( 19 )	259 ( 22 )	0	259 ( 22 )	259 ( 22 )	0	259 ( 22 )	
三戸町	0 ( 0 )	32 ( 0 )	38 ( 0 )	70 ( 0 )	32	38 ( 0 )	70 ( 0 )	0	70 ( 0 )	
旧五戸町	0 ( 0 )	25 ( 0 )	65 ( 0 )	90 ( 0 )	25	65 ( 0 )	90 ( 0 )	0	90 ( 0 )	
田子町	5 ( 0 )	26 ( 0 )	0 ( 0 )	31 ( 0 )	9	22 ( 0 )	31 ( 0 )	0	31 ( 0 )	
名川町	7 ( 3 )	7 ( 0 )	22 ( 0 )	36 ( 3 )	7	29 ( 3 )	36 ( 3 )	0	36 ( 3 )	
南部町	1 ( 1 )	38 ( 0 )	4 ( 0 )	43 ( 1 )	25	18 ( 1 )	43 ( 1 )	0	43 ( 1 )	
階上町	8 ( 3 )	50 ( 0 )	27 ( 2 )	85 ( 5 )	0	85 ( 5 )	85 ( 5 )	0	85 ( 5 )	
福地村	0 ( 0 )	0 ( 0 )	33 ( 0 )	33 ( 0 )	0	33 ( 0 )	33 ( 0 )	0	33 ( 0 )	
南郷村	0 ( 0 )	1 ( 0 )	21 ( 0 )	22 ( 0 )	0	22 ( 0 )	22 ( 0 )	0	22 ( 0 )	
旧倉石村	4 ( 2 )	0 ( 0 )	5 ( 0 )	9 ( 2 )	0	9 ( 2 )	9 ( 2 )	0	9 ( 2 )	
新郷村	7 ( 1 )	12 ( 0 )	0 ( 0 )	19 ( 1 )	0	19 ( 1 )	19 ( 1 )	0	19 ( 1 )	
三戸郡計	32 ( 10 )	191 ( 0 )	215 ( 2 )	438 ( 12 )	98	340 ( 12 )	438 ( 12 )	0	438 ( 12 )	
町村計	596 ( 49 )	1,857 ( 0 )	1,585 ( 88 )	4,038 ( 137 )	720	3,318 ( 137 )	4,038 ( 137 )	0	4,038 ( 137 )	
合 計	770 ( 85 )	7,552 ( 0 )	3,925 ( 469 )	12,247 ( 554 )	5,106	7,141 ( 554 )	12,247 ( 554 )	0	12,247 ( 554 )	



(指定市町村において他市町村の船員に不在者投票用紙を交付したもの) ( )内は法第49条第4項(洋上投票)該当者で内書である。

区分	投票用紙等の請求						交 付		
	直 接		郵 送	合 計	直 接	郵 送	小 計	交付拒絶	合 計
	本 人	代 理 人							
市町村名									
八 戸 市	1	1 ( 1 )	0	2 ( 1 )	1 ( 1 )	1	2 ( 1 )	0	2 ( 1 )
合 計	1	1 ( 1 )	0	2 ( 1 )	1 ( 1 )	1	2 ( 1 )	0	2 ( 1 )

イ 船員の不在者投票に関する調

(7) 指定港における不在者投票

市町村名	区分	投票用紙等の請求件数	投票用紙等の交付件数	投票者数
八戸市		0	0	1
大畑町		0	0	1
階上町		0	0	1
合計		0	0	3

(i) 船舶内における不在者投票

市町村名	区分	投票用紙等の請求件数	投票用紙等の交付件数	投票者数
青森市		1	1	1
八戸市		1	1	1
川内町		2	2	2
階上町		0	0	1
計		4	4	5

(r) 洋上投票

市町村名	区分	投票用紙等の請求件数	投票用紙等の交付件数	投票者数
八戸市		22	22	11
野辺地町		0	0	1
階上町		0	0	2
合計		22	22	14

備考1 「請求件数」、「交付件数」は、当該選管において実際に請求を受け、交付した数である。

2 「投票者数」は、選挙人名簿登録地の市町村選管で受領した投票用紙数である。

ウ 不在者投票の事由に関する調

区分 市町村名	48条の2	48条の2	48条の2	48条の2	48条の2	法49条	法49条	合計	選挙人名簿	郵便等投票
	第1項 1号該当	第1項 2号該当	第1項 3号該当	第1項 4号該当	第1項 5号該当	第2項 該当	第4項 該当		登録証明書 発行件数	証明書 発行件数
青森市	80	4	1,988	0	255	174	0	2,501	8	222
弘前市	62	12	1,436	0	77	85	0	1,672	0	142
八戸市	16	1	1,088	0	282	58	11	1,456	184	117
黒石市	19	3	297	0	9	20	0	348	0	48
五所川原市	19	0	311	0	44	11	0	385	0	24
十和田市	14	4	617	0	29	10	0	674	1	34
三沢市	88	11	229	0	98	21	0	447	0	95
むつ市	270	42	122	0	67	15	0	516	177	50
市計	568	77	6,088	0	861	394	11	7,999	370	732
平内町	5	0	125	0	4	8	0	142	1	11
蟹田町	10	19	10	0	0	0	0	39	0	0
今別町	6	3	35	0	5	2	0	51	0	5
蓬田村	5	0	13	0	0	1	0	19	4	1
平舘村	5	15	0	0	2	1	0	23	0	2
三厩村	14	0	43	0	0	0	0	57	0	0
東津軽郡計	45	37	226	0	11	12	0	331	5	19
鱒ヶ沢町	17	0	142	0	0	8	0	167	0	53
木造町	9	2	137	0	11	9	0	168	0	51
深浦町	8	2	84	0	6	0	0	100	15	1
森田村	5	2	71	0	0	1	0	79	0	1
岩崎村	1	3	6	0	2	0	0	12	0	0
柏村	5	1	42	0	5	0	0	53	0	2
稲垣村	7	0	16	0	3	3	0	29	0	10
車力村	10	1	22	0	6	2	0	41	0	13
西津軽郡計	62	11	520	0	33	23	0	649	15	131
岩木町	4	0	176	0	0	2	0	182	0	11
相馬村	1	0	15	0	1	0	0	17	2	0
西目屋村	2	0	2	0	2	0	0	6	0	4
中津軽郡計	7	0	193	0	3	2	0	205	2	15
藤崎町	2	0	67	0	5	0	0	74	0	18
大鰐町	4	0	91	0	3	4	0	102	0	7
尾上町	1	0	109	0	0	5	0	115	0	15
浪岡町	0	0	114	0	8	5	0	127	0	17
平賀町	13	0	166	0	0	6	0	185	0	9
常盤村	3	2	25	0	0	6	0	36	0	11
田舎館村	2	0	42	0	0	4	0	48	3	10
碓ヶ関村	1	0	22	0	0	0	0	23	0	0
南津軽郡計	26	2	636	0	16	30	0	710	3	87

区分 市町村名	48条の2 第1項 1号該当	48条の2 第1項 2号該当	48条の2 第1項 3号該当	48条の2 第1項 4号該当	48条の2 第1項 5号該当	法49条 第2項 該当	法49条 第4項 該当	合計	選挙人名簿 登録証明書 発行件数	郵便等投票 証明書 発行件数
板柳町	6	1	84	0	0	3	0	94	0	17
金木町	0	8	124	0	1	2	0	135	0	4
中里町	6	0	119	0	20	3	0	148	0	8
鶴田町	6	1	68	0	0	0	0	75	0	8
市浦村	8	0	16	0	0	0	0	24	0	3
小泊村	8	2	24	0	0	0	0	34	0	0
北津軽郡計	34	12	435	0	21	8	0	510	0	40
野辺地町	2	1	107	0	1	3	1	115	4	7
七戸町	3	0	94	0	3	1	0	101	0	10
百石町	0	8	56	0	0	10	0	74	8	16
十和田湖町	0	56	1	0	0	1	0	58	0	1
六戸町	1	4	110	0	3	1	0	119	0	7
横浜町	2	0	30	0	1	0	0	33	0	1
上北町	9	0	85	0	0	3	0	97	0	6
東北町	2	5	50	0	5	0	0	62	0	6
天間林村	7	90	0	0	0	4	0	101	0	15
下田町	6	45	0	0	2	2	0	55	0	2
六ヶ所村	13	0	41	0	4	10	0	68	0	20
上北郡計	45	209	574	0	19	35	1	883	12	91
川内町	0	0	66	0	0	5	0	71	8	7
大畑町	14	0	41	0	0	10	0	65	47	17
大間町	7	0	27	0	5	0	0	39	2	2
東通村	0	0	0	0	26	0	0	26	7	0
風間浦村	11	7	7	0	2	0	0	27	0	1
佐井村	1	1	7	0	6	2	0	17	0	2
脇野沢村	2	0	4	0	0	3	0	9	0	10
下北郡計	35	8	152	0	39	20	0	254	64	39
三戸町	0	1	65	0	2	0	0	68	5	0
旧五戸町	16	3	70	0	1	0	0	90	0	1
田子町	0	0	30	0	0	0	0	30	0	5
名川町	4	0	29	0	0	3	0	36	0	5
南部町	0	0	38	0	4	1	0	43	0	7
階上町	23	1	50	0	4	5	2	85	11	10
福地村	0	6	23	0	0	3	0	32	3	4
南郷村	1	1	19	0	1	0	0	22	0	3
旧倉石村	2	0	5	0	0	2	0	9	0	12
新郷村	6	0	12	0	0	1	0	19	0	3
三戸郡計	52	12	341	0	12	15	2	434	19	50
町村計	306	291	3,077	0	154	145	3	3,976	120	472
合計	874	368	9,165	0	1,015	539	14	11,975	490	1,204

備考1 選挙人名簿登録証明書は公職選挙法施行令第18条に規定するものである。

2 「発行件数」は、選挙当日において有効期限内のものである。

エ 不在者投票の受理、不受理に関する調

区 分 市町村名	投票管理者において 受理と決定し、かつ 拒否の決定をしなかつたもの	投票管理者において不受理又は 拒否と決定したもの			合 計
		開票管理者において 受理と決定したもの	開票管理者において 不受理と決定したもの	計	
青 森 市	2,501	0	0	0	2,501
弘 前 市	1,672	0	0	0	1,672
八 戸 市	1,456	0	0	0	1,456
黒 石 市	348	0	0	0	348
五 所 川 原 市	385	0	0	0	385
十 和 田 市	674	0	0	0	674
三 沢 市	447	0	0	0	447
む つ 市	515	0	1	1	516
市 計	7,998	0	1	1	7,999
平 内 町	141	0	1	1	142
蟹 田 町	39	0	0	0	39
今 別 町	51	0	0	0	51
蓬 田 村	19	0	0	0	19
平 館 村	23	0	0	0	23
三 厩 村	57	0	0	0	57
東 津 軽 郡 計	330	0	1	1	331
鱒ヶ 沢 町	167	0	0	0	167
木 造 町	168	0	0	0	168
深 浦 町	100	0	0	0	100
森 田 村	79	0	0	0	79
岩 崎 村	12	0	0	0	12
柏 村	53	0	0	0	53
稻 垣 村	29	0	0	0	29
車 力 村	40	0	1	1	41
西 津 軽 郡 計	648	0	1	1	649
岩 木 町	182	0	0	0	182
相 馬 村	17	0	0	0	17
西 目 屋 村	6	0	0	0	6
中 津 軽 郡 計	205	0	0	0	205
藤 崎 町	74	0	0	0	74
大 鱒 町	102	0	0	0	102
尾 上 町	115	0	0	0	115
浪 岡 町	127	0	0	0	127
平 賀 町	185	0	0	0	185
常 盤 村	36	0	0	0	36
田 舎 館 村	48	0	0	0	48
碓ヶ 関 村	23	0	0	0	23
南 津 軽 郡 計	710	0	0	0	710

区 分 市町村名	投票管理者において 受理と決定し、かつ 拒否の決定をしなかつたもの	投票管理者において不受理又は 拒否と決定したもの			合 計
		開票管理者において 受理と決定したもの	開票管理者において 不受理と決定したもの	計	
板 柳 町	94	0	0	0	94
金 木 町	135	0	0	0	135
中 里 町	148	0	0	0	148
鶴 田 町	75	0	0	0	75
市 浦 村	24	0	0	0	24
小 泊 村	33	1	0	1	34
北津軽郡計	509	1	0	1	510
野 辺 地 町	115	0	0	0	115
七 戸 町	101	0	0	0	101
百 石 町	73	0	1	1	74
十和田湖町	58	0	0	0	58
六 戸 町	119	0	0	0	119
横 浜 町	33	0	0	0	33
上 北 町	97	0	0	0	97
東 北 町	62	0	0	0	62
天 間 林 村	101	0	0	0	101
下 田 町	55	0	0	0	55
六ヶ所村	68	0	0	0	68
上北郡計	882	0	1	1	883
川 内 町	71	0	0	0	71
大 畑 町	65	0	0	0	65
大 間 町	39	0	0	0	39
東 通 村	26	0	0	0	26
風 間 浦 村	27	0	0	0	27
佐 井 村	17	0	0	0	17
脇 野 沢 村	9	0	0	0	9
下北郡計	254	0	0	0	254
三 戸 町	68	0	0	0	68
旧 五 戸 町	90	0	0	0	90
田 子 町	30	0	0	0	30
名 川 町	36	0	0	0	36
南 部 町	43	0	0	0	43
階 上 町	85	0	0	0	85
福 地 村	32	0	0	0	32
南 郷 村	22	0	0	0	22
旧 倉 石 村	9	0	0	0	9
新 郷 村	19	0	0	0	19
三戸郡計	434	0	0	0	434
町 村 計	3,972	1	3	4	3,976
合 計	11,970	1	4	5	11,975

オ 不在者投票管理者別不在者投票に関する調

区 分 市町村名	選挙人の属する 市町村の選管委 員長に対してな したものの	選挙人が所在・居 住する地の市町村 選管委員長に対し てなしたものの	船長に対し てなしたも の	病院院長等 に対してな したもの	監獄の長、代用監 獄の管理者に対し てなしたもの	少年院の長又は 婦人補導院の長 に対してなした もの	合 計
青 森 市	3	336	1	1,978	8	1	2,327
弘 前 市	1	154	0	1,429	3	0	1,587
八 戸 市	1	297	12	1,088	0	0	1,398
黒 石 市	2	29	0	297	0	0	328
五所川原市	0	63	0	311	0	0	374
十和田市	0	47	0	616	1	0	664
三 沢 市	0	198	0	227	1	0	426
む つ 市	1	330	0	168	2	0	501
市 計	8	1,454	13	6,114	15	1	7,605
平 内 町	0	20	0	114	0	0	134
蟹 田 町	0	6	0	33	0	0	39
今 別 町	0	9	0	40	0	0	49
蓬 田 村	0	5	0	13	0	0	18
平 館 村	0	8	0	14	0	0	22
三 厩 村	0	14	0	43	0	0	57
東津軽郡計	0	62	0	257	0	0	319
鱒ヶ沢町	0	17	0	142	0	0	159
木 造 町	0	11	0	148	0	0	159
深 浦 町	0	16	0	84	0	0	100
森 田 村	0	8	0	70	0	0	78
岩 崎 村	0	6	0	6	0	0	12
柏 村	0	12	0	41	0	0	53
稲 垣 村	0	9	0	17	0	0	26
車 力 村	0	17	0	22	0	0	39
西津軽郡計	0	96	0	530	0	0	626
岩 木 町	0	6	0	173	1	0	180
相 馬 村	0	2	0	15	0	0	17
西 目 屋 村	0	4	0	2	0	0	6
中津軽郡計	0	12	0	190	1	0	203
藤 崎 町	0	7	0	67	0	0	74
大 鰐 町	0	7	0	91	0	0	98
尾 上 町	0	1	0	109	0	0	110
浪 岡 町	0	8	0	114	0	0	122
平 賀 町	0	13	0	166	0	0	179
常 盤 村	0	5	0	25	0	0	30
田 舎 館 村	0	2	0	42	0	0	44
碓ヶ関村	0	1	0	22	0	0	23
南津軽郡計	0	44	0	636	0	0	680

区 分 市町村名	選挙人の属する 市町村の選管委 員長に対してな したものの	選挙人が所在・居 住する地の市町村 選管委員長に対 してなしたもの	船長に対し てなしたも の	病院院長等 に対してな したもの	監獄の長、代用監 獄の管理者に対 してなしたもの	少年院の長又は 婦人補導院の長 に対してなした もの	合 計
板柳町	0	7	0	84	0	0	91
金木町	0	9	0	124	0	0	133
中里町	0	9	0	136	0	0	145
鶴田町	0	8	0	67	0	0	75
市浦村	0	9	0	15	0	0	24
小泊村	0	11	0	23	0	0	34
北津軽郡計	0	53	0	449	0	0	502
野辺地町	0	4	1	107	0	0	112
七戸町	0	6	0	94	0	0	100
百石町	0	8	0	56	0	0	64
十和田湖町	0	1	0	56	0	0	57
六戸町	0	8	0	110	0	0	118
横浜町	0	3	0	30	0	0	33
上北町	1	8	0	85	0	0	94
東北町	0	9	0	53	0	0	62
天間林村	0	8	0	89	0	0	97
下田町	0	8	0	45	0	0	53
六ヶ所村	0	18	0	40	0	0	58
上北郡計	1	81	1	765	0	0	848
川内町	0	6	2	58	0	0	66
大畑町	0	14	0	40	1	0	55
大間町	0	13	0	26	0	0	39
東通村	0	4	0	22	0	0	26
風間浦村	0	13	0	14	0	0	27
佐井村	0	8	0	7	0	0	15
脇野沢村	0	2	0	4	0	0	6
下北郡計	0	60	2	171	1	0	234
三戸町	0	3	0	65	0	0	68
旧五戸町	0	17	0	73	0	0	90
田子町	0	3	0	27	0	0	30
名川町	0	4	0	28	1	0	33
南部町	0	4	0	38	0	0	42
階上町	0	27	3	50	0	0	80
福地村	0	6	0	23	0	0	29
南郷村	0	3	0	19	0	0	22
旧倉石村	0	2	0	5	0	0	7
新郷村	0	6	0	12	0	0	18
三戸郡計	0	75	3	340	1	0	419
町村計	1	483	6	3,338	3	0	3,831
合 計	9	1,937	19	9,452	18	1	11,436



## (7) 中間推定投票率に関する調

10時00分現在

指定市町村名	選挙当日有権者見込み数(A)			投票者数(B)			差引(A-B)			投票率(%)		
	男	女	計	男	女	計	男	女	計	男	女	計
	青森市	110,857	128,278	239,135	12,648	10,890	23,538	98,209	117,388	215,597	11.41	8.49
弘前市	64,444	77,139	141,583	7,849	7,289	15,138	56,595	69,850	126,445	12.18	9.45	10.69
八戸市	92,101	100,864	192,965	12,572	11,544	24,116	79,529	89,320	168,849	13.65	11.45	12.50
黒石市	14,757	17,051	31,808	1,963	1,957	3,920	12,794	15,094	27,888	13.30	11.48	12.32
五所川原市	18,427	21,561	39,988	2,657	2,698	5,355	15,770	18,863	34,633	14.42	12.51	13.39
十和田市	23,978	26,330	50,308	3,600	3,483	7,083	20,378	22,847	43,225	15.01	13.23	14.08
三沢市	16,623	17,241	33,864	2,294	2,363	4,657	14,329	14,878	29,207	13.80	13.71	13.75
むつ市	19,536	20,572	40,108	1,626	1,408	3,034	17,910	19,164	37,074	8.32	6.84	7.56
指定市計	360,723	409,036	769,759	45,209	41,632	86,841	315,514	367,404	682,918	12.53	10.18	11.28
平内町	5,790	6,332	12,122	865	840	1,705	4,925	5,492	10,417	14.94	13.27	14.07
平館村	956	997	1,953	180	226	406	776	771	1,547	18.83	22.67	20.79
柏村	1,986	2,243	4,229	353	332	685	1,633	1,911	3,544	17.77	14.80	16.20
稲垣村	1,955	2,211	4,166	449	558	1,007	1,506	1,653	3,159	22.97	25.24	24.17
岩木町	4,738	5,510	10,248	655	692	1,347	4,083	4,818	8,901	13.82	12.56	13.14
藤崎町	3,885	4,499	8,384	565	550	1,115	3,320	3,949	7,269	14.54	12.22	13.30
尾上町	3,928	4,449	8,377	488	482	970	3,440	3,967	7,407	12.42	10.83	11.58
板柳町	6,288	7,370	13,658	859	909	1,768	5,429	6,461	11,890	13.66	12.33	12.94
中里町	4,280	4,901	9,181	581	611	1,192	3,699	4,290	7,989	13.57	12.47	12.98
野辺地町	6,309	7,054	13,363	864	884	1,748	5,445	6,170	11,615	13.69	12.53	13.08
七戸町	4,168	4,594	8,762	731	770	1,501	3,437	3,824	7,261	17.54	16.76	17.13
川内町	2,274	2,448	4,722	526	601	1,127	1,748	1,847	3,595	23.13	24.55	23.87
東通村	3,389	3,219	6,608	644	671	1,315	2,745	2,548	5,293	19.00	20.84	19.90
南郷町	2,368	2,664	5,032	442	439	881	1,926	2,225	4,151	18.67	16.48	17.51
旧倉石村	1,338	1,455	2,793	324	349	673	1,014	1,106	2,120	24.22	23.99	24.10
指定町村計	53,652	59,946	113,598	8,526	8,914	17,440	45,126	51,032	96,158	15.89	14.87	15.35
指定市町村計	414,375	468,982	883,357	53,735	50,546	104,281	360,640	418,436	779,076	12.97	10.78	11.81
県計	562,708	630,898	1,193,606	72,983	68,010	140,993	489,725	562,888	1,052,613	12.97	10.78	11.81

11時00分現在

指定市町村名	選挙当日有権者見込み数(A)			投票者数(B)			差引(A-B)			投票率(%)		
	男	女	計	男	女	計	男	女	計	男	女	計
青森市	110,857	128,278	239,135	18,834	17,651	36,485	92,023	110,627	202,650	16.99	13.76	15.26
弘前市	64,444	77,139	141,583	11,200	11,293	22,493	53,244	65,846	119,090	17.38	14.64	15.89
八戸市	92,101	100,864	192,965	17,252	17,036	34,288	74,849	83,828	158,677	18.73	16.89	17.77
黒石市	14,757	17,051	31,808	2,683	2,754	5,437	12,074	14,297	26,371	18.18	16.15	17.09
五所川原市	18,427	21,561	39,988	3,739	3,943	7,682	14,688	17,618	32,306	20.29	18.29	19.21
十和田市	23,978	26,330	50,308	4,837	4,828	9,665	19,141	21,502	40,643	20.17	18.34	19.21
三沢市	16,623	17,241	33,864	3,260	3,461	6,721	13,363	13,780	27,143	19.61	20.07	19.85
むつ市	19,536	20,572	40,108	2,569	2,410	4,979	16,967	18,162	35,129	13.15	11.71	12.41
指定市計	360,723	409,036	769,759	64,374	63,376	127,750	296,349	345,660	642,009	17.85	15.49	16.60
平内町	5,790	6,332	12,122	1,165	1,150	2,315	4,625	5,182	9,807	20.12	18.16	19.10
平舘村	956	997	1,953	233	274	507	723	723	1,446	24.37	27.48	25.96
柏村	1,986	2,243	4,229	472	439	911	1,514	1,804	3,318	23.77	19.57	21.54
稲垣村	1,955	2,211	4,166	600	710	1,310	1,355	1,501	2,856	30.69	32.11	31.45
岩木町	4,738	5,510	10,248	817	932	1,749	3,921	4,578	8,499	17.24	16.91	17.07
藤崎町	3,885	4,499	8,384	765	785	1,550	3,120	3,714	6,834	19.69	17.45	18.49
尾上町	3,928	4,449	8,377	703	757	1,460	3,225	3,692	6,917	17.90	17.02	17.43
板柳町	6,288	7,370	13,658	1,127	1,248	2,375	5,161	6,122	11,283	17.92	16.93	17.39
中里町	4,280	4,901	9,181	807	923	1,730	3,473	3,978	7,451	18.86	18.83	18.84
野辺地町	6,309	7,054	13,363	1,230	1,348	2,578	5,079	5,706	10,785	19.50	19.11	19.29
七戸町	4,168	4,594	8,762	977	1,066	2,043	3,191	3,528	6,719	23.44	23.20	23.32
川内町	2,274	2,448	4,722	651	781	1,432	1,623	1,667	3,290	28.63	31.90	30.33
東通村	3,389	3,219	6,608	824	860	1,684	2,565	2,359	4,924	24.31	26.72	25.48
南部町	2,368	2,664	5,032	542	559	1,101	1,826	2,105	3,931	22.89	20.98	21.88
旧倉石村	1,338	1,455	2,793	380	413	793	958	1,042	2,000	28.40	28.38	28.39
指定町村計	53,652	59,946	113,598	11,293	12,245	23,538	42,359	47,701	90,060	21.05	20.43	20.72
指定市町村計	414,375	468,982	883,357	75,667	75,621	151,288	338,708	393,361	732,069	18.26	16.12	17.13
県計	562,708	630,898	1,193,606	102,750	101,700	204,450	459,958	529,198	989,156	18.26	16.12	17.13

14時00分現在

指定市町村名	選挙当日有権者見込み数(A)			投票者数(B)			差引(A-B)			投票率(%)		
	男	女	計	男	女	計	男	女	計	男	女	計
	青森市	110,857	128,278	239,135	31,971	33,672	65,643	78,886	94,606	173,492	28.84	26.25
弘前市	64,444	77,139	141,583	17,780	19,161	36,941	46,664	57,978	104,642	27.59	24.84	26.09
八戸市	92,101	100,864	192,965	26,638	27,661	54,299	65,463	73,203	138,666	28.92	27.42	28.14
黒石市	14,757	17,051	31,808	4,154	4,429	8,583	10,603	12,622	23,225	28.15	25.98	26.98
五所川原市	18,427	21,561	39,988	5,813	6,489	12,302	12,614	15,072	27,686	31.55	30.10	30.76
十和田市	23,978	26,330	50,308	7,098	7,205	14,303	16,880	19,125	36,005	29.60	27.36	28.43
三沢市	16,623	17,241	33,864	5,391	5,682	11,073	11,232	11,559	22,791	32.43	32.96	32.70
むつ市	19,536	20,572	40,108	4,338	4,504	8,842	15,198	16,068	31,266	22.21	21.89	22.05
指定市計	360,723	409,036	769,759	103,183	108,803	211,986	257,540	300,233	557,773	28.60	26.60	27.54
平内町	5,790	6,332	12,122	1,665	1,675	3,340	4,125	4,657	8,782	28.76	26.45	27.55
平舘村	956	997	1,953	337	369	706	619	628	1,247	35.25	37.01	36.15
柏村	1,986	2,243	4,229	651	636	1,287	1,335	1,607	2,942	32.78	28.35	30.43
稲垣村	1,955	2,211	4,166	840	963	1,803	1,115	1,248	2,363	42.97	43.55	43.28
岩木町	4,738	5,510	10,248	1,156	1,288	2,444	3,582	4,222	7,804	24.40	23.38	23.85
藤崎町	3,885	4,499	8,384	1,188	1,254	2,442	2,697	3,245	5,942	30.58	27.87	29.13
尾上町	3,928	4,449	8,377	1,049	1,139	2,188	2,879	3,310	6,189	26.71	25.60	26.12
板柳町	6,288	7,370	13,658	1,871	2,064	3,935	4,417	5,306	9,723	29.76	28.01	28.81
中里町	4,280	4,901	9,181	1,268	1,478	2,746	3,012	3,423	6,435	29.63	30.16	29.91
野辺地町	6,309	7,054	13,363	1,904	2,110	4,014	4,405	4,944	9,349	30.18	29.91	30.04
七戸町	4,168	4,594	8,762	1,383	1,549	2,932	2,785	3,045	5,830	33.18	33.72	33.46
川内町	2,274	2,448	4,722	917	1,078	1,995	1,357	1,370	2,727	40.33	44.04	42.25
東通村	3,389	3,219	6,608	1,169	1,186	2,355	2,220	2,033	4,253	34.49	36.84	35.64
南部町	2,368	2,664	5,032	727	774	1,501	1,641	1,890	3,531	30.70	29.05	29.83
旧倉石村	1,338	1,455	2,793	469	544	1,013	869	911	1,780	35.05	37.39	36.27
指定町村計	53,652	59,946	113,598	16,594	18,107	34,701	37,058	41,839	78,897	30.93	30.21	30.55
指定市町村計	414,375	468,982	883,357	119,777	126,910	246,687	294,598	342,072	636,670	28.91	27.06	27.93
県計	562,708	630,898	1,193,606	162,678	170,720	333,398	400,030	460,178	860,208	28.91	27.06	27.93

指定市町村名	選挙当日有権者見込み数(A)			投票者数(B)			差引(A-B)			投票率(%)		
	男	女	計	男	女	計	男	女	計	男	女	計
	青森市	110,857	128,278	239,135	40,185	43,152	83,337	70,672	85,126	155,798	36.25	33.64
弘前市	64,444	77,139	141,583	21,446	23,589	45,035	42,998	53,550	96,548	33.28	30.58	31.81
八戸市	92,101	100,864	192,965	32,572	34,210	66,782	59,529	66,654	126,183	35.37	33.92	34.61
黒石市	14,757	17,051	31,808	4,854	5,267	10,121	9,903	11,784	21,687	32.89	30.89	31.82
五所川原市	18,427	21,561	39,988	6,903	7,841	14,744	11,524	13,720	25,244	37.46	36.37	36.87
十和田市	23,978	26,330	50,308	8,504	8,696	17,200	15,474	17,634	33,108	35.47	33.03	34.19
三沢市	16,623	17,241	33,864	6,433	6,781	13,214	10,190	10,460	20,650	38.70	39.33	39.02
むつ市	19,536	20,572	40,108	5,531	5,816	11,347	14,005	14,756	28,761	28.31	28.27	28.29
指定市計	360,723	409,036	769,759	126,428	135,352	261,780	234,295	273,684	507,979	35.05	33.09	34.01
平内町	5,790	6,332	12,122	1,982	2,052	4,034	3,808	4,280	8,088	34.23	32.41	33.28
平舘村	956	997	1,953	394	415	809	562	582	1,144	41.21	41.62	41.42
柏垣村	1,986	2,243	4,229	738	733	1,471	1,248	1,510	2,758	37.16	32.68	34.78
稲垣村	1,955	2,211	4,166	960	1,123	2,083	995	1,088	2,083	49.10	50.79	50.00
岩木町	4,738	5,510	10,248	1,403	1,527	2,930	3,335	3,983	7,318	29.61	27.71	28.59
藤崎町	3,885	4,499	8,384	1,399	1,481	2,880	2,486	3,018	5,504	36.01	32.92	34.35
尾上町	3,928	4,449	8,377	1,344	1,428	2,772	2,584	3,021	5,605	34.22	32.10	33.09
板柳町	6,288	7,370	13,658	2,219	2,468	4,687	4,069	4,902	8,971	35.29	33.49	34.32
中里町	4,280	4,901	9,181	1,651	1,897	3,548	2,629	3,004	5,633	38.57	38.71	38.65
野辺地町	6,309	7,054	13,363	2,279	2,540	4,819	4,030	4,514	8,544	36.12	36.01	36.06
七戸町	4,168	4,594	8,762	1,607	1,816	3,423	2,561	2,778	5,339	38.56	39.53	39.07
川内町	2,274	2,448	4,722	1,092	1,271	2,363	1,182	1,177	2,359	48.02	51.92	50.04
東通村	3,389	3,219	6,608	1,337	1,381	2,718	2,052	1,838	3,890	39.45	42.90	41.13
南都町	2,368	2,664	5,032	852	906	1,758	1,516	1,758	3,274	35.98	34.01	34.94
旧倉石村	1,338	1,455	2,793	541	604	1,145	797	851	1,648	40.43	41.51	41.00
指定町村計	53,652	59,946	113,598	19,798	21,642	41,440	33,854	38,304	72,158	36.90	36.10	36.48
指定市町村計	414,375	468,982	883,357	146,226	156,994	303,220	268,149	311,988	580,137	35.29	33.48	34.33
県計	562,708	630,898	1,193,606	198,579	211,224	409,803	364,129	419,674	783,803	35.29	33.48	34.33

指定市町村名	選挙当日有権者見込み数(A)			投票者数(B)			差引(A-B)			投票率(%)		
	男	女	計	男	女	計	男	女	計	男	女	計
	青森市	110,857	128,278	239,135	47,723	52,401	100,124	63,134	75,877	139,011	43.05	40.85
弘前市	64,444	77,139	141,583	25,648	28,873	54,521	38,796	48,266	87,062	39.80	37.43	38.51
八戸市	92,101	100,864	192,965	39,333	41,794	81,127	52,768	59,070	111,838	42.71	41.44	42.04
黒石市	14,757	17,051	31,808	5,835	6,398	12,233	8,922	10,653	19,575	39.54	37.52	38.46
五所川原市	18,427	21,561	39,988	8,209	9,510	17,719	10,218	12,051	22,269	44.55	44.11	44.31
十和田市	23,978	26,330	50,308	10,000	10,330	20,330	13,978	16,000	29,978	41.70	39.23	40.41
三沢市	16,623	17,241	33,864	7,548	7,929	15,477	9,075	9,312	18,387	45.41	45.99	45.70
むつ市	19,536	20,572	40,108	6,587	6,957	13,544	12,949	13,615	26,564	33.72	33.82	33.77
指定市計	360,723	409,036	769,759	150,883	164,192	315,075	209,840	244,844	454,684	41.83	40.14	40.93
平内町	5,790	6,332	12,122	2,433	2,528	4,961	3,357	3,804	7,161	42.02	39.92	40.93
平館村	956	997	1,953	458	503	961	498	494	992	47.91	50.45	49.21
柏村	1,986	2,243	4,229	857	879	1,736	1,129	1,364	2,493	43.15	39.19	41.05
稲垣村	1,955	2,211	4,166	1,065	1,254	2,319	890	957	1,847	54.48	56.72	55.66
岩木町	4,738	5,510	10,248	1,664	1,951	3,615	3,074	3,559	6,633	35.12	35.41	35.28
藤崎町	3,885	4,499	8,384	1,673	1,841	3,514	2,212	2,658	4,870	43.06	40.92	41.91
尾上町	3,928	4,449	8,377	1,612	1,724	3,336	2,316	2,725	5,041	41.04	38.75	39.82
板柳町	6,288	7,370	13,658	2,675	3,009	5,684	3,613	4,361	7,974	42.54	40.83	41.62
中里町	4,280	4,901	9,181	1,904	2,177	4,081	2,376	2,724	5,100	44.49	44.42	44.45
野辺地町	6,309	7,054	13,363	2,673	2,993	5,666	3,636	4,061	7,697	42.37	42.43	42.40
七戸町	4,168	4,594	8,762	1,947	2,199	4,146	2,221	2,395	4,616	46.71	47.87	47.32
川内町	2,274	2,448	4,722	1,214	1,397	2,611	1,060	1,051	2,111	53.39	57.07	55.29
東通村	3,389	3,219	6,608	1,491	1,531	3,022	1,898	1,688	3,586	44.00	47.56	45.73
南部町	2,368	2,664	5,032	983	1,083	2,066	1,385	1,581	2,966	41.51	40.65	41.06
旧倉石村	1,338	1,455	2,793	629	684	1,313	709	771	1,480	47.01	47.01	47.01
指定町村計	53,652	59,946	113,598	23,278	25,753	49,031	30,374	34,193	64,567	43.39	42.96	43.16
指定市町村計	414,375	468,982	883,357	174,161	189,945	364,106	240,214	279,037	519,251	42.03	40.50	41.22
県計	562,708	630,898	1,193,606	236,506	255,513	492,019	326,202	375,385	701,587	42.03	40.50	41.22

19時30分現在

指定市町村名	選挙当日有権者見込み数(A)			投票者数(B)			差引(A-B)			投票率(%)		
	男	女	計	男	女	計	男	女	計	男	女	計
	青森市	110,857	128,278	239,135	53,045	58,943	111,988	57,812	69,335	127,147	47.85	45.95
弘前市	64,444	77,139	141,583	29,160	32,606	61,766	35,284	44,533	79,817	45.25	42.27	43.63
八戸市	92,101	100,864	192,965	43,451	46,297	89,748	48,650	54,567	103,217	47.18	45.90	46.51
黒石市	14,757	17,051	31,808	6,482	7,148	13,630	8,275	9,903	18,178	43.92	41.92	42.85
五所川原市	18,427	21,561	39,988	9,244	10,736	19,980	9,183	10,825	20,008	50.17	49.79	49.96
十和田市	23,978	26,330	50,308	11,164	11,574	22,738	12,814	14,756	27,570	46.56	43.96	45.20
三沢市	16,623	17,241	33,864	8,203	8,587	16,790	8,420	8,654	17,074	49.35	49.81	49.58
むつ市	19,536	20,572	40,108	7,358	7,756	15,114	12,178	12,816	24,994	37.66	37.70	37.68
指定市計	360,723	409,036	769,759	168,107	183,647	351,754	192,616	225,389	418,005	46.60	44.90	45.70
平内町	5,790	6,332	12,122	2,603	2,888	5,491	3,187	3,444	6,631	44.96	45.61	45.30
平館村	956	997	1,953	488	524	1,012	468	473	941	51.05	52.56	51.82
柏村	1,986	2,243	4,229	960	1,031	1,991	1,026	1,212	2,238	48.34	45.97	47.08
稲垣村	1,955	2,211	4,166	1,149	1,333	2,482	806	878	1,684	58.77	60.29	59.58
岩木町	4,738	5,510	10,248	2,023	2,334	4,357	2,715	3,176	5,891	42.70	42.36	42.52
藤崎町	3,885	4,499	8,384	1,925	2,133	4,058	1,960	2,366	4,326	49.55	47.41	48.40
尾上町	3,928	4,449	8,377	1,862	1,987	3,849	2,066	2,462	4,528	47.40	44.66	45.95
板柳町	6,288	7,370	13,658	3,100	3,444	6,544	3,188	3,926	7,114	49.30	46.73	47.91
中里町	4,280	4,901	9,181	2,085	2,360	4,445	2,195	2,541	4,736	48.71	48.15	48.42
野辺町	6,309	7,054	13,363	2,950	3,303	6,253	3,359	3,751	7,110	46.76	46.82	46.79
七戸町	4,168	4,594	8,762	2,139	2,367	4,506	2,029	2,227	4,256	51.32	51.52	51.43
川内町	2,274	2,448	4,722	1,299	1,478	2,777	975	970	1,945	57.12	60.38	58.81
東通村	3,389	3,219	6,608	1,580	1,610	3,190	1,809	1,609	3,418	46.62	50.02	48.27
南都町	2,368	2,664	5,032	1,105	1,244	2,349	1,263	1,420	2,683	46.66	46.70	46.68
旧倉石村	1,338	1,455	2,793	710	765	1,475	628	690	1,318	53.06	52.58	52.81
指定町村計	53,652	59,946	113,598	25,978	28,801	54,779	27,674	31,145	58,819	48.42	48.04	48.22
指定市町村計	414,375	468,982	883,357	194,085	212,448	406,533	220,290	256,534	476,824	46.84	45.30	46.02
県計	562,708	630,898	1,193,606	263,572	285,796	549,368	299,136	345,102	644,238	46.84	45.30	46.03

## 5 開 票

### (1) 開票に関する調

区分 市町村名	投票総数	内 訳		無 効 投票率(%)	備 考		
		有効投票数	無効投票数		不受理	持帰り	その他
青 森 市	128,137	124,511	3,626	2.83	0	4	0
弘 前 市	71,711	69,376	2,335	3.26	0	0	0
八 戸 市	101,992	100,178	1,814	1.78	0	3	0
黒 石 市	15,738	15,206	532	3.38	0	1	0
五所川原市	22,404	21,866	538	2.40	0	0	0
十和田市	26,759	26,229	530	1.98	0	0	0
三 沢 市	20,063	19,396	667	3.32	0	2	0
む つ 市	20,322	19,665	657	3.23	1	0	0
市 計	407,126	396,427	10,699	2.63	1	10	0
平 内 町	6,301	6,138	163	2.59	1	0	0
蟹 田 町	2,062	2,005	57	2.76	0	0	0
今 別 町	2,188	2,059	129	5.90	0	0	0
蓬 田 村	1,566	1,510	56	3.58	0	0	0
平 館 村	1,226	1,185	41	3.34	0	0	0
三 厩 村	1,587	1,551	36	2.27	0	0	0
東津軽郡計	14,930	14,448	482	3.23	1	0	0
鯡ヶ沢町	6,285	6,165	120	1.91	0	0	0
木 造 町	9,289	9,009	280	3.01	0	0	0
深 浦 町	4,786	4,623	163	3.41	0	0	0
森 田 村	2,549	2,449	100	3.92	0	0	0
岩 崎 村	1,723	1,667	56	3.25	0	0	0
柏 村	2,595	2,523	72	2.77	0	0	0
稲 垣 村	2,882	2,814	68	2.36	0	0	0
車 力 村	2,910	2,786	124	4.26	1	1	0
西津軽郡計	33,019	32,036	983	2.98	1	1	0
岩 木 町	5,584	5,405	179	3.21	0	1	0
相 馬 村	1,776	1,675	101	5.69	0	0	0
西 目 屋 村	855	816	39	4.56	0	0	0
中津軽郡計	8,215	7,896	319	3.88	0	1	0
藤 崎 町	4,612	4,481	131	2.84	0	0	0
大 鰯 町	5,985	5,783	202	3.38	0	0	0
尾 上 町	4,558	4,389	169	3.71	0	0	0
浪 岡 町	8,773	8,494	279	3.18	0	0	0
平 賀 町	9,176	8,862	314	3.42	0	0	0
常 盤 村	2,996	2,930	66	2.20	0	0	0
田 舎 館 村	4,006	3,879	127	3.17	0	0	0
碓 ヶ 関 村	1,699	1,619	80	4.71	0	0	0
南津軽郡計	41,805	40,437	1,368	3.27	0	0	0

区分 市町村名	投票総数	内 訳		無 効 投票率(%)	備 考		
		有効投票数	無効投票数		不受理	持帰り	その他
板 柳 町	7,275	7,071	204	2.80	0	0	0
金 木 町	5,530	5,338	192	3.47	0	0	0
中 里 町	5,310	5,136	174	3.28	0	0	0
鶴 田 町	7,299	6,971	328	4.49	0	0	0
市 浦 村	1,489	1,449	40	2.69	0	0	0
小 泊 村	1,836	1,789	47	2.56	0	0	0
北津軽郡計	28,739	27,754	985	3.43	0	0	0
野 辺 地 町	7,218	7,046	172	2.38	0	0	0
七 戸 町	4,961	4,860	101	2.04	0	0	0
百 石 町	4,442	4,361	81	1.82	1	0	0
十和田湖町	2,806	2,705	101	3.60	0	0	0
六 戸 町	4,744	4,586	158	3.33	0	0	0
横 浜 町	2,364	2,277	87	3.68	0	0	0
上 北 町	4,093	3,889	204	4.98	0	0	0
東 北 町	4,689	4,523	166	3.54	0	0	0
天 間 林 村	4,062	3,934	128	3.15	0	0	0
下 田 町	5,909	5,752	157	2.66	0	0	0
六ヶ所村	5,049	4,861	188	3.72	0	0	0
上北郡計	50,337	48,794	1,543	3.07	1	0	0
川 内 町	3,150	3,046	104	3.30	0	0	0
大 畑 町	3,921	3,796	125	3.19	0	0	0
大 間 町	2,544	2,425	119	4.68	0	0	0
東 通 村	3,572	3,375	197	5.52	0	0	0
風 間 浦 村	1,454	1,407	47	3.23	0	0	0
佐 井 村	1,621	1,578	43	2.65	0	0	0
脇 野 沢 村	1,376	1,339	37	2.69	0	0	0
下北郡計	17,638	16,966	672	3.81	0	0	0
三 戸 町	6,428	6,217	211	3.28	0	0	0
旧 五 戸 町	8,213	8,051	162	1.97	0	0	0
田 子 町	3,363	3,238	125	3.72	0	0	0
名 川 町	4,138	4,060	78	1.88	0	0	0
南 部 町	2,914	2,862	52	1.78	0	0	0
階 上 町	6,177	6,069	108	1.75	0	0	0
福 地 村	3,355	3,295	60	1.79	0	0	0
南 郷 村	3,370	3,324	46	1.36	0	0	0
旧 倉 石 村	1,613	1,586	27	1.67	0	0	0
新 郷 村	2,064	2,028	36	1.74	0	0	0
三戸郡計	41,635	40,730	905	2.17	0	0	0
町村計	236,318	229,061	7,257	3.07	3	2	0
県 計	643,444	625,488	17,956	2.79	4	12	0



## (2) 候補者の市町村別得票数に関する調

候補者氏名 市町村名	井上 浩	高柳 ひろあき	たなぶ まさみ	なら 秀則	計	確定
青 森 市	9,144	10,439	55,134	49,794	124,511	23:09
弘 前 市	4,997	7,077	28,461	28,841	69,376	23:31
八 戸 市	3,829	4,403	60,833	31,113	100,178	23:19
黒 石 市	944	1,184	6,205	6,873	15,206	22:34
五所川原市	1,468	1,295	9,453	9,650	21,866	23:07
十和田市	1,601	1,075	12,473	11,080	26,229	22:54
三 沢 市	935	611	10,445	7,405	19,396	22:57
む つ 市	1,156	1,345	9,416	7,748	19,665	23:06
市 計	24,074	27,429	192,420	152,504	396,427	
平 内 町	276	405	2,856	2,601	6,138	22:46
蟹 田 町	125	112	849	919	2,005	21:48
今 別 町	141	237	840	841	2,059	21:47
蓬 田 村	197	111	622	580	1,510	21:57
平 舘 村	110	34	500	541	1,185	21:22
三 厩 村	66	281	505	699	1,551	21:48
東津軽郡計	915	1,180	6,172	6,181	14,448	
鱒ヶ沢町	333	300	2,532	3,000	6,165	22:22
木 造 町	569	318	3,810	4,312	9,009	22:52
深 浦 町	273	217	1,956	2,177	4,623	22:25
森 田 村	124	107	1,006	1,212	2,449	21:31
岩 崎 村	85	101	639	842	1,667	21:46
柏 村	130	112	1,318	963	2,523	21:10
稲 垣 村	120	90	1,592	1,012	2,814	21:31
車 力 村	154	97	1,180	1,355	2,786	21:28
西津軽郡計	1,788	1,342	14,033	14,873	32,036	
岩 木 町	304	418	1,746	2,937	5,405	22:39
相 馬 村	122	113	541	899	1,675	21:45
西 目 屋 村	29	22	196	569	816	21:38
中津軽郡計	455	553	2,483	4,405	7,896	
藤 崎 町	213	336	1,597	2,335	4,481	21:43
大 鰐 町	416	362	2,255	2,750	5,783	22:05
尾 上 町	284	361	1,857	1,887	4,389	21:45
浪 岡 町	631	774	3,507	3,582	8,494	22:03
平 賀 町	755	623	3,359	4,125	8,862	21:59
常 盤 村	206	315	1,158	1,251	2,930	22:09
田 舎 館 村	262	314	1,504	1,799	3,879	22:12
碓ヶ関村	102	88	671	758	1,619	21:34
南津軽郡計	2,869	3,173	15,908	18,487	40,437	

候補者氏名 市町村名	井上 浩	高柳 ひろあき	たなぶ まさみ	なら 秀則	計	確定
板 柳 町	352	527	2,978	3,214	7,071	22:21
金 木 町	340	212	2,622	2,164	5,338	22:01
中 里 町	260	274	1,895	2,707	5,136	21:29
鶴 田 町	311	415	2,758	3,487	6,971	22:41
市 浦 村	83	60	622	684	1,449	21:14
小 泊 村	84	79	607	1,019	1,789	21:39
北津軽郡計	1,430	1,567	11,482	13,275	27,754	
野 辺 地 町	461	276	3,486	2,823	7,046	22:25
七 戸 町	354	155	2,515	1,836	4,860	22:24
百 石 町	191	86	2,325	1,759	4,361	21:50
十和田湖町	173	82	1,288	1,162	2,705	21:36
六 戸 町	219	151	2,377	1,839	4,586	22:28
横 浜 町	126	191	1,008	952	2,277	22:46
上 北 町	274	123	2,037	1,455	3,889	22:41
東 北 町	252	79	2,449	1,743	4,523	22:15
天 間 林 村	158	122	1,749	1,905	3,934	21:51
下 田 町	268	183	3,337	1,964	5,752	22:17
六ヶ所村	124	111	2,551	2,075	4,861	21:52
上北郡計	2,600	1,559	25,122	19,513	48,794	
川 内 町	193	339	1,142	1,372	3,046	21:28
大 畑 町	400	193	1,779	1,424	3,796	22:12
大 間 町	212	83	939	1,191	2,425	21:22
東 通 村	183	111	1,591	1,490	3,375	22:06
風 間 浦 村	97	52	734	524	1,407	21:02
佐 井 村	175	48	600	755	1,578	21:46
脇 野 沢 村	116	56	504	663	1,339	22:25
下北郡計	1,376	882	7,289	7,419	16,966	
三 戸 町	274	212	3,250	2,481	6,217	22:27
旧 五 戸 町	275	223	4,656	2,897	8,051	22:40
田 子 町	117	76	1,568	1,477	3,238	22:35
名 川 町	102	106	2,325	1,527	4,060	22:14
南 部 町	80	43	1,566	1,173	2,862	21:37
階 上 町	184	190	3,313	2,382	6,069	23:30
福 地 村	129	140	1,947	1,079	3,295	22:12
南 郷 村	90	107	1,755	1,372	3,324	22:06
旧 倉 石 村	42	55	788	701	1,586	21:30
新 郷 村	32	99	1,039	858	2,028	21:38
三戸郡計	1,325	1,251	22,207	15,947	40,730	
町村計	12,758	11,507	104,696	100,100	229,061	
県 計	36,832	38,936	297,116	252,604	625,488	

(3) 無効投票に関する調査

区分	所定の用紙を用いないもの	候補者でない者又は候補者となることができない者の氏名を記載した	2人以上の候補者の氏名を記載したもの	被選挙権のない候補者の氏名を記載したもの	候補者の氏名のほか、他事を記載したもの	候補者の氏名を自書しないもの	候補者の何人かを記載したかを確認し難いもの	白紙投票	単に雑事を記載したもの	単に記載したものを記載したもの	合計
市町村名											
青森市		863	11				58	1,276	1,181	237	3,626
弘前市		768	3				11	893	1,457	198	2,335
八戸市		496	3				1	773	385	156	1,814
黒石市		161						226	98	47	532
五所原市		150	2				13	197	118	57	538
三好市		146	2				9	222	111	40	530
和歌山市		200	3				1	223	198	40	667
三つ市		184					19	253	160	41	657
市計	0	2,968	13	0			112	4,063	2,708	816	10,699
平内町		47	1				1	45	55	14	163
盤谷町		18					1	25	11	2	57
今別町		47	64					13	3	2	129
達平村		15					32	7		1	56
三浦村		13	7					8	12	1	41
三厩村		13						11	12	12	36
東津軽郡計	0	153	72	0			33	109	94	19	482
鰹ヶ沢町		40						35	38	7	120
木造町		129						65	71	15	280
深浦町		63	1			19	30	32	16	1	163
森田村		63						23	13		100
岩崎村		25						12	19		56
柏崎村		20					3	19	33	4	72
箱館車		21					31	16	24	30	68
西津軽郡計	0	361	2	0		19	64	229	250	57	983
岩木町	44	18	1				2	78	16	20	179
相馬村		32					2	31	28	8	101
西目屋村		15	3			2		14	4	1	39
中津軽郡計	44	65	4	0		2	4	123	48	29	319
崎町		31				7	8	60	17	8	131
鰯町		32	1				2	84	70	13	202
上岡町		49	1				3	45	56	15	169
平賀町		90				55		96	26	12	279
常盤村		81	1				3	149	62	18	314
田舎館村		20						19	17	10	66
田舎館村		43	1					51	20	12	127
田舎館村		13						30	37	80	80
南津軽郡計	0	359	3	0		62	16	534	305	88	1,368

区分	所定の用紙を用いないもの	候補者でない者又は候補者となることができない者の氏名を記載したものの	2人以上の候補者の氏名を記載したものの	被選挙権のない候補者の氏名を記載したものの	候補者の氏名のほか、他事を記載したものの	候補者の氏名を自書しないもの	候補者の氏名を記載したかを確認し難いもの	白紙投票	単に雑事を記載したもの	単に記号符号を記載したものの	合計
市町村名											
板町		48						69	82	5	204
柳町		49					9	59	64	11	192
金中町		72						47	123	4	174
鶴田村		8		1				49	190	16	328
小泊村		6						12	19	1	40
北津軽郡計	0	183	0	0	1	0	9	247	480	65	985
野辺町		57						67	39	9	172
戸石町		38	1				2	36	14	10	101
七百町		24					2	31	20	4	81
十六湖町		25						32	39	5	101
和戸町		31		1			10	33	73	10	158
六浜町		48					5	15	15	4	87
横上町		34		2			4	34	124	6	204
東北村		40						47	63	16	166
林間村		40	3	1				24	53	7	128
田所村		39						53	48	17	157
下ヶ野村		53						45	86	4	188
上北郡計	0	429	4	0	4	0	23	417	574	92	1,543
川内町		33					6	24	36	5	104
大畑町		46	1				4	39	30	4	125
大間町		49					2	34	26	8	119
東通村		57					16	32	88	4	197
風間浦村		16						14	17		47
佐野村		9					2	11	15	2	43
脇井村		10						15	6		37
下北郡計	0	220	1	0	11	0	30	169	218	23	672
三戸町		91					6	59	46	9	211
旧戸町		36	1			52		41	30	2	162
田子町		52			1		6	25	27	14	125
川部町		43						25	10		78
上部町		22					1	21	8	1	52
土地村	1	27			1			41	27	10	108
南郷村		24			2			19	12	3	60
福地村		9						11	18	8	46
南郷村		9						11	2	1	27
旧倉村		9			11		3	10	11	1	36
新郷村		11						4			
三戸郡計	1	324	1	0	15	52	16	256	191	49	905
町村計	45	2,094	11	0	111	135	195	2,084	2,160	422	7,257
合計	45	5,062	24	0	130	135	307	6,147	4,868	1,238	17,956

## 6 選挙公営

### (1) 選挙公報に関する調

候補者数	掲載申請候補者数	印刷部数	配布世帯数	印刷から配布までの所要日数			印刷所名	公報一部当たり印刷費（用紙代を含む。）	公報の規格及び頁数
				印刷に要した日数	各世帯に配布を完了するまでに要した日数	計			
4	4	597,800	555,474	3	7	10	株式会社 東奥日報社	6円00銭	ブランケット版 2頁

### (2) 新聞広告に関する調

新聞名	広告をした候補者数	広告延回数	広告料金（1人1回分）
東奥日報	4	15	441,600円
陸奥新報	1	1	197,568
デーリー東北	4	4	170,000

## (3) 投票記載所の氏名等の掲示に関する調

区分 市町村名	掲示総数			区分 市町村名	掲示総数		
	期日前投票所	投票所	不在者投票 記載場所		期日前投票所	投票所	不在者投票 記載場所
青森市	22	704	22	板柳町	3	84	3
弘前市	6	312	6	金木町	3	36	3
八戸市	11	383	1	中里町	3	47	1
黒石市	15	143	11	鶴田町	3	72	3
五所川原市	3	114	1	市浦村	1	20	1
十和田市	5	213	1	小泊村	9	28	9
三沢市	10	193	2	北津軽郡計	22	287	20
むつ市	7	378	7	野辺地町	4	84	4
市計	79	2,440	51	七戸町	4	55	4
平内町	2	55	1	百石町	3	43	1
蟹田町	3	30	3	十和田湖町	3	70	3
今別町	4	36	3	六戸町	3	33	3
蓬田村	2	8	1	横浜町	4	37	4
平舘村	2	8	1	上北町	3	60	2
三厩村	3	12	3	東北町	7	54	7
東津軽郡計	16	149	12	天間林村	2	44	2
鱒ヶ沢町	4	54	4	下田町	3	39	3
木造町	3	81	1	六ヶ所村	3	44	4
深浦町	7	112	7	上北郡計	39	563	37
森田村	4	24	4	川内町	1	29	1
岩崎村	4	28	4	大畑町	4	34	2
柏村	3	30	1	大間町	3	18	3
稲垣村	3	27	3	東通村	2	40	2
車力村	3	33	3	風間浦村	3	30	3
西津軽郡計	31	389	27	佐井村	3	36	1
岩木町	4	69	4	脇野沢村	1	18	1
相馬村	2	21	2	下北郡計	17	205	13
西目屋村	3	9	3	三戸町	2	96	1
中津軽郡計	9	99	9	旧五戸町	2	62	2
藤崎町	3	37	3	田子町	4	54	4
大鰐町	4	85	4	名川町	2	26	2
尾上町	2	60	1	南部町	2	39	1
浪岡町	8	192	8	階上町	5	96	1
平賀町	7	81	1	福地村	3	66	3
常盤村	4	25	4	南郷村	2	43	2
田舎館村	3	42	3	旧倉石村	4	28	4
碓ヶ関村	4	28	1	新郷村	1	39	1
南津軽郡計	35	550	25	三戸郡計	27	549	21
				町村計	196	2,791	164
				合計	275	5,231	215

## (4) 政見放送に関する調

放送 区分	放送局名	回数	放送月日	放送 時間	放送 人員	放送順序					
						1	2	3	4		
政見 放送 及び 経歴 放送	テ レ ビ	日本放送協会 (NHK)	一回目	6月30日(水)	17:10 } 17:40	4	井上	高柳	田名部	奈良	
		二回目	7月8日(木)	7:30 } 8:00	4	井上	高柳	田名部	奈良		
	レ ビ	青森放送(株) (RAB)	一回	7月6日(火)	10:25 } 10:55	4	田名部	井上	奈良	高柳	
		(株)青森テレビ (ATV)	一回	7月9日(金)	15:25 } 15:55	4	奈良	高柳	田名部	井上	
		青森朝日放送(株) (ABA)	一回	7月1日(木)	13:55 } 14:25	4	奈良	高柳	田名部	井上	
	ラ ジ オ	日本放送協会 (NHK)	一回目	7月1日(木)	7:20 } 7:50	4	井上	高柳	田名部	奈良	
		二回目	7月7日(水)	12:30 } 13:00	4	井上	高柳	田名部	奈良		
		青森放送(株) (RAB)	一回	7月4日(日)	8:00 } 8:30	4	田名部	井上	奈良	高柳	
	経 歴 放 送 の み	テレビ	日本放送協会 (NHK)	一回	7月6日(火)	11:50 } 11:54	4	\			
		ラ ジ オ	日本放送協会 (NHK)	一回目	6月29日(火)	11:50 } 11:54	4				
二回目			7月2日(金)	18:50 } 18:54	4						
三回目			7月8日(木)	18:50 } 18:54	4						

7 収支報告に関する調

(1) 公職選挙法の規定による選挙運動に関する支出金額の制限額

(法定選挙運動費用額) 39,268,600円

(2) 報告書の要旨

候補者 氏名	井上 浩	所属党派	社会民主党	期 間
出納責任者氏名	美濃 玲児			平成16年 6月10日から 平成16年 7月26日まで 第1回分

収 入			支 出	
(氏名・団体名)	(職業)	(寄附額)		円
社会民主党東北 ブロック協議会	政 党	4,500,000	人件費	2,190,000
社会民主党青森 県連合	政 党	4,000,000	家屋費	252,382
			選挙事務所費	123,000
			集会会場費	129,382
			通信費	371,466
			交通費	213,502
			印刷費	2,184,980
			広告費	1,071,180
			文具費	19,779
			食糧費	174,790
			休泊費	216,997
			雑 費	52,027
その他の寄附	件	0		
その他の収入		0		
今回 計		8,500,000	今回 計	6,747,103
前回 計		0	前回 計	0
総 計		8,500,000	総 計	6,747,103

報告書受理年月日	平成16年7月26日	第1回報告分
----------	------------	--------



候補者 氏名	高柳 博明	所属党派	日本共産党	期 間
出納責任者氏名	猪股 あや子			平成16年 6月 4日から 平成16年 7月 23日まで 第1回分

収 入			支 出	
(氏名・団体名)	(職業)	(寄附額)		円
日本共産党青森県 委員会	政 党	1,941,729	人件費	0
			家屋費	296,568
			選挙事務所費	296,568
			集会会場費	0
			通信費	82,242
			交通費	0
			印刷費	900,375
			広告費	232,600
			文具費	2,472
			食糧費	106,238
			休泊費	188,399
			雑 費	132,835
その他の寄附	件	0		
その他の収入		0		
今回 計		1,941,729	今回 計	1,941,729
前回 計		0	前回 計	0
総 計		1,941,729	総 計	1,941,729

報告書受理年月日	平成16年7月26日	第1回報告分
----------	------------	--------

候補者 氏名	田名部匡省	所属党派	民主党	期 間
出納責任者氏名	泉山 四郎			平成16年 6月 8日から 平成16年 7月 13日まで 第1回分

収 入			支 出	
主たる寄附			円	
(氏名・団体名)	(職業)	(寄附額)		
		円	人件費	3,850,000
民主党	政 党	5,000,000	家屋費	342,017
新日本政匡会	資金管理団体	5,000,000	選挙事務所費	260,000
			集合会場費	82,017
			通信費	58,660
			交通費	289,754
			印刷費	2,596,500
			広告費	636,400
			文具費	293,039
			食糧費	339,170
			休泊費	591,181
			雑 費	533,949
その他の寄附	件	0		
その他の収入		0		
今回 計		10,000,000	今回 計	9,530,670
前回 計		0	前回 計	0
総 計		10,000,000	総 計	9,530,670

報告書受理年月日	平成16年7月26日	第1回報告分
----------	------------	--------

候補者 氏名	田名部匡省	所属党派	民主党	期 間
出納責任者氏名	泉山 四郎			平成16年 7月14日から 平成16年 7月30日まで 第2回分

収 入			支 出	
主たる寄附			円	
(氏名・団体名)	(職業)	(寄附額)		
			円	
				人件費 0
				家屋費 519,992
				選挙事務所費 519,992
				集合会場費 0
				通信費 227,519
				交通費 519,760
				印刷費 0
				広告費 372,750
				文具費 0
				食糧費 0
				休泊費 805,653
				雑 費 241,816
その他の寄附	件	0		
その他の収入		0		
今回 計		0	今回 計	2,687,490
前回 計		10,000,000	前回 計	9,530,670
総 計		10,000,000	総 計	12,218,160

報告書受理年月日	平成16年8月3日	第2回報告分
----------	-----------	--------

候補者 氏名	奈良 秀則	所属党派	自由民主党	期 間
出納責任者氏名	新山 智			平成16年 4月 2日から 平成16年 7月 23日まで 第1回分

収 入			支 出	
主たる寄附			円	
(氏名・団体名)	(職業)	(寄附額)		
自由民主党	政 党	15,000,000	人件費	5,638,100
			家屋費	5,531,739
			選挙事務所費	5,449,722
			集会会場費	82,017
			通信費	285,373
			交通費	167,108
			印刷費	4,457,490
			広告費	650,419
			文具費	525,410
			食糧費	571,173
			休泊費	766,394
			雑 費	508,489
その他の寄附	519件	3,075,000		
その他の収入		5,000,000		
今回 計		23,075,000	今回 計	19,101,695
前回 計		0	前回 計	0
総 計		23,075,000	総 計	19,101,695

報告書受理年月日	平成16年7月26日	第1回報告分
----------	------------	--------

### III 参議院比例代表選出議員選挙

## 1 選挙分会長及び選挙分会長職務代理者

職名	氏名	住所
選挙分会長	金澤 五郎	三戸郡五戸町字鍛冶屋窪上ミ2番地の2
選挙分会長職務代理者	北山 眞澄	東津軽郡蟹田町大字蟹田字田ノ沢35番地の3

## 2 選挙結果総括

### (1) 投票調

区分	選挙当日の有権者数	投票者数	棄権者数	投票率(%)
男	562,853人	308,300人	254,553人	54.77%
女	631,081人	335,162人	295,919人	53.11%
計	1,193,934人	643,462人	550,472人	53.89%

### (2) 開票調

投票総数	有効投票数	無効投票数	無効投票率(%)
643,425	607,505	35,920	5.58%

### (3) 名簿届出政党別得票数

届出番号	名簿届出政党等の名称	得票総数		
		(A)+(B)	政党等の得票総数(A)	名簿登載者の得票総数(B)
1	みどりの会議	6,452.074	4,322	2,130.074
2	自由民主党	205,542.915	125,757	79,785.915
3	女性党	9,375.500	6,320	3,055.500
4	社会民主党	37,125.998	23,195	13,930.998
5	維新政党・新風	879.000	678	201.000
6	公明党	72,270.963	19,132	53,138.963
7	民主党	242,343.561	146,093	96,250.561
8	日本共産党	33,472.818	28,896	4,576.818
合計		607,462.829	354,393	253,069.829

(4) 名簿登載者別得票数

届出 番号 整理 番号	1 政党等の名称		みどりの会議		2 政党等の名称		自由民主党		3 政党等の名称		女性党		4 政党等の名称		社会民主党		
	名簿登載者名		得票数		名簿登載者名		得票数		届出 番号 整理 番号		名簿登載者名		届出 番号 整理 番号		名簿登載者名		得票数
1	中村 敦夫	1,575,681	あきもと司	5,392,000	町山 恵子	654,119	福島みずほ	7,561,000	1	1	1	1	1	福島みずほ	7,561,000		
2	安田 節子	72,000	あらい広幸	994,000	しのはらふさ子	389,000	ふちがみ貞雄	1,516,000	2	2	2	2	2	ふちがみ貞雄	1,516,000		
3	足立 力也	23,000	泉しんや	3,103,000	くらはたえり子	391,502	かんの哲雄	4,276,909	3	3	3	3	3	かんの哲雄	4,276,909		
4	藤田 恵	17,000	イラミナ高吉	148,000	福井 ちよ	154,000	金子 哲夫	236,089	4	4	4	4	4	金子 哲夫	236,089		
5	くまのもりお	169,000	入沢はじむ	2,186,612	中山ひろ子	287,000	戸田 二郎	341,000	5	5	5	5	5	戸田 二郎	341,000		
6	山崎るみ子	62,000	おぎわら健司	2,109,829	しばたけい子	161,879											
7	小川 ふき	67,000	尾身 朝子	1,247,000	早坂きくみ	20,000											
8	小林イチロウ	56,651	かのう時男	1,513,000	辻元よしみ	489,000											
9	木原しようじ	6,000	神取 忍	1,501,000	井口ゆりえ	90,000											
10	小倉まさ子	81,742	北里としあき	1,490,000	うわのり子	419,000											
			こにし恵一郎	1,103,000													
			古葉たけし	349,957													
			小原けんじ	899,167													
			笹川ひろよし	2,515,000													
			佐藤あきお	4,698,813													
			鈴木まさたか	517,000													
			関はじめ	1,306,387													
			ミチオ高倉	105,000													
			田口 一信	106,000													
			竹中 平蔵	4,078,000													
			月原しげあき	849,291													
			中西しげあき	1,122,706													
			中村ひろひこ	2,890,287													
			にしじま英利	3,323,000													
			のおの知恵子	1,629,000													
			長谷川憲正	3,459,000													
			はまだ卓二郎	131,403													
			ひので英輔	1,909,000													
			松村よしふみ	693,000													
			みずおち敏栄	2,016,000													
			山谷えり子	21,059,463													
			横内 正明	513,000													
			脇 まさし	4,828,000													
合	計	2,130,074	合	計	79,785,915	合	計	3,055,500	合	計	13,930,998	合	計				

届出 番号 整理 番号	5 政党等の名称 名簿登載者名	維新政党・新風 得票数	届出 番号 整理 番号	6 政党等の名称 名簿登載者名	公明党 得票数	届出 番号 整理 番号	7 政党等の名称 名簿登載者名	民主党 得票数	届出 番号 整理 番号	8 政党等の名称 名簿登載者名	日本共産党 得票数
1	魚谷 哲央	113,000	1	荒木きよひろ	1,120,000	1	家西さとる	3,008,000	1	市田 忠義	904,000
2	中武 賢臣	88,000	2	風間ひさし	48,899,000	2	大石 正光	1,188,162	2	小池 晃	354,096
			3	はまよつ敏子	1,757,000	3	加藤としゆき	668,000	3	大門みさし	2,515,000
			4	ひろ友和夫	147,000	4	喜納 昌吉	434,000	4	笠井あきら	88,898
			5	浮島とも子	170,000	5	くどうけんたろう	1,917,000	5	仁比そうへい	56,000
			6	谷あい正明	135,000	6	古賀たかあき	196,000	6	池田 伸宏	51,000
			7	浜田まさよし	101,051	7	小林 正夫	4,075,336	7	池之上博	18,190
			8	梅沢 隆	40,000	8	下田あつこ	70,371,000	8	小倉 忠平	44,256
			9	たちばな正剛	97,000	9	たかしま良充	107,000	9	梶 浩一	5,000
			10	あみの正広	40,000	10	津田やたろう	576,000	10	川俣 幸雄	8,000
			11	えびすい徹	19,000	11	内藤 正光	3,354,837	11	斎藤 啓	34,000
			12	岡本かずお	55,000	12	なおしま正行	434,000	12	佐藤 文則	73,474
			13	久保ひろし	117,808	13	なかじまあきお	125,572	13	塩見 亘	13,000
			14	佐藤 逸夫	50,104	14	なたにや正義	355,538	14	中野 明美	54,333
			15	山田よしはる	120,000	15	のぶた邦雄	129,000	15	中野 早苗	36,666
			16	吉本 恵一	26,000	16	白しんくん	4,198,000	16	中原 美江	19,000
			17	わにぶち洋子	245,000	17	半田ゼンゾウ	134,000	17	東 裕人	38,000
			18			18	ひぐち俊一	275,000	18	堀内 照文	18,000
			19			19	ふじすえ健三	92,000	19	宮城島 正	6,000
			20			20	前田たけし	168,041	20	村主 明子	56,000
			21			21	松岡とおる	235,000	21	望月 康子	22,000
			22			22	円より子	643,000	22	矢口 雅章	26,000
			23			23	やなぎさわみつよし	2,536,000	23	湯川美和子	52,000
			24			24	吉田 公一	292,000	24	渡辺 崇	30,905
			25			25	渡辺ひでお	282,025	25	綿貫 英彦	53,000
			26			26	わたなべ義彦	456,050			
							合計	96,250,561		合計	4,576,818



3 投票

(1) 投票に関する調 (国内分+在外分)

市町村名	選挙当日の有権者数(A)			投票者数(B)			棄権者数(A-B)			投票率(%)			確定	訂正
	男	女	計	男	女	計	男	女	計	男	女	計		
青森市	110,889	128,316	239,205	60,430	67,693	128,123	50,459	60,623	111,082	54.50	52.75	53.56	22:08	
弘前市	64,461	77,163	141,624	33,718	37,997	71,715	30,743	39,166	69,909	52.31	49.24	50.64	21:18	
八戸市	92,128	100,894	193,022	49,374	52,624	101,998	42,754	48,270	91,024	53.59	52.16	52.84	21:26	
黒石市	14,762	17,053	31,815	7,453	8,287	15,740	7,309	8,766	16,075	50.49	48.60	49.47	21:00	
五所川原市	18,435	21,567	40,002	10,419	11,985	22,404	8,016	9,582	17,598	56.52	55.57	56.01	21:42	
十和田市	23,983	26,341	50,324	13,125	13,633	26,758	10,858	12,708	23,566	54.73	51.76	53.17	21:07	
三沢市	16,627	17,259	33,886	10,087	9,980	20,067	6,540	7,279	13,819	60.67	57.82	59.22	21:11	21:25
むつ市	19,537	20,575	40,112	10,534	9,790	20,324	9,003	10,785	19,788	53.92	47.58	50.67	20:42	
市計	360,822	409,168	769,990	195,140	211,989	407,129	165,682	197,179	362,861	54.08	51.81	52.87		
平内町	5,791	6,334	12,125	3,083	3,219	6,302	2,708	3,115	5,823	53.24	50.82	51.98	21:16	
蟹田町	1,584	1,830	3,414	951	1,111	2,062	633	719	1,352	60.04	60.71	60.40	20:41	
今別町	1,692	1,932	3,624	1,017	1,170	2,187	675	762	1,437	60.11	60.56	60.35	20:45	
蓬田村	1,352	1,550	2,902	758	808	1,566	594	742	1,336	56.07	52.13	53.96	20:33	
平館村	957	997	1,954	599	627	1,226	358	370	728	62.59	62.89	62.74	20:25	
三厩村	1,108	1,187	2,295	743	844	1,587	365	343	708	67.06	71.10	69.15	20:14	
東津軽郡計	12,484	13,830	26,314	7,151	7,779	14,930	5,333	6,051	11,384	57.28	56.25	56.74		
鱒ヶ沢町	5,406	6,098	11,504	2,946	3,339	6,285	2,460	2,759	5,219	54.50	54.76	54.63	20:57	22:10
木造町	7,423	8,393	15,816	4,417	4,870	9,287	3,006	3,523	6,529	59.50	58.02	58.72	21:39	
深浦町	3,495	3,882	7,377	2,224	2,562	4,786	1,271	1,320	2,591	63.63	66.00	64.88	21:07	
森田村	1,982	2,162	4,144	1,207	1,343	2,550	775	819	1,594	60.90	62.12	61.53	20:26	
岩崎村	1,134	1,323	2,457	788	935	1,723	346	388	734	69.49	70.67	70.13	20:52	
柏村	1,986	2,243	4,229	1,227	1,368	2,595	759	875	1,634	61.78	60.99	61.36	20:19	
稲垣村	1,957	2,214	4,171	1,333	1,550	2,883	624	664	1,288	68.11	70.01	69.12	20:27	
車力村	2,370	2,463	4,833	1,459	1,453	2,912	911	1,010	1,921	61.56	58.99	60.25	20:38	
西津軽郡計	25,753	28,778	54,531	15,601	17,420	33,021	10,152	11,358	21,510	60.58	60.53	60.55		

市町村名	選挙当日の有権者数(A)			投票者数(B)			棄権者数(A-B)			投票率(%)			確定	訂正
	男	女	計	男	女	計	男	女	計	男	女	計		
岩木町	4,739	5,510	10,249	2,597	2,988	5,585	2,142	2,522	4,664	54.80	54.23	54.49	21:15	
相馬村	1,510	1,675	3,185	869	907	1,776	641	768	1,409	57.55	54.15	55.76	20:47	
西目屋村	704	765	1,469	400	455	855	304	310	614	56.82	59.48	58.20	20:27	
中津軽郡計	6,953	7,950	14,903	3,866	4,350	8,216	3,087	3,600	6,687	55.60	54.72	55.13		
藤崎町	3,886	4,501	8,387	2,193	2,419	4,612	1,693	2,082	3,775	56.43	53.74	54.99	20:57	
大鰐町	4,938	5,867	10,805	2,713	3,273	5,986	2,225	2,594	4,819	54.94	55.79	55.40	21:10	
尾上町	3,928	4,449	8,377	2,177	2,381	4,558	1,751	2,068	3,819	55.42	53.52	54.41	20:21	
浪岡町	8,100	9,126	17,226	4,277	4,496	8,773	3,823	4,630	8,453	52.80	49.27	50.93	20:55	
平賀町	8,529	9,747	18,276	4,398	4,779	9,177	4,131	4,968	9,099	51.57	49.03	50.21	20:46	
常盤村	2,421	2,699	5,120	1,409	1,587	2,996	1,012	1,112	2,124	58.20	58.80	58.52	20:50	
田舎館村	3,440	3,909	7,349	1,919	2,088	4,007	1,521	1,821	3,342	55.78	53.42	54.52	21:25	
碓ヶ関村	1,303	1,520	2,823	780	920	1,700	523	600	1,123	59.86	60.53	60.22	20:34	
南津軽郡計	36,545	41,818	78,363	19,866	21,943	41,809	16,679	19,875	36,554	54.36	52.47	53.35		
板柳町	6,285	7,370	13,655	3,436	3,839	7,275	2,849	3,531	6,380	54.67	52.09	53.28	21:25	
金木町	4,474	5,179	9,653	2,573	2,958	5,531	1,901	2,221	4,122	57.51	57.12	57.30	21:02	
中里町	4,280	4,901	9,181	2,506	2,804	5,310	1,774	2,097	3,871	58.55	57.21	57.84	20:39	
鶴田町	5,868	6,768	12,636	3,456	3,844	7,300	2,412	2,924	5,336	58.90	56.80	57.77	20:51	
市浦村	1,194	1,320	2,514	708	781	1,489	486	539	1,025	59.30	59.17	59.23	20:26	
小泊村	1,680	1,845	3,525	778	1,057	1,835	902	788	1,690	46.31	57.29	52.06	20:21	
北津軽郡計	23,781	27,383	51,164	13,457	15,283	28,740	10,324	12,100	22,424	56.59	55.81	56.17		
野辺地町	6,311	7,057	13,368	3,439	3,777	7,216	2,872	3,280	6,152	54.49	53.52	53.98	21:21	
七戸町	4,168	4,594	8,762	2,385	2,575	4,960	1,783	2,019	3,802	57.22	56.05	56.61	20:30	
百石町	4,009	4,333	8,342	2,092	2,351	4,443	1,917	1,982	3,899	52.18	54.26	53.26	20:47	
十和田湖町	2,367	2,495	4,862	1,388	1,418	2,806	979	1,077	2,056	58.64	56.83	57.71	20:40	
六戸町	4,321	4,652	8,973	2,381	2,365	4,746	1,940	2,287	4,227	55.10	50.84	52.89	21:09	
横浜町	2,257	2,370	4,627	1,147	1,217	2,364	1,110	1,153	2,263	50.82	51.35	51.09	21:01	
上北町	3,901	4,292	8,193	1,973	2,120	4,093	1,928	2,172	4,100	50.58	49.39	49.96	20:54	
東北町	4,348	4,573	8,921	2,361	2,330	4,691	1,987	2,243	4,230	54.30	50.95	52.58	21:05	
天間林村	3,457	3,703	7,160	1,952	2,111	4,063	1,505	1,592	3,097	56.47	57.01	56.75	20:24	
下田町	5,237	5,559	10,796	2,895	3,014	5,909	2,342	2,545	4,887	55.28	54.22	54.73	20:55	
六ヶ所村	5,073	4,456	9,529	2,673	2,377	5,050	2,400	2,079	4,479	52.69	53.34	53.00	20:59	
上北郡計	45,449	48,084	93,533	24,686	25,655	50,341	20,763	22,429	43,192	54.32	53.35	53.82		

区分 市町村名	選挙当日の有権者数(A)			投票者数(B)			棄権者数(A-B)			投票率(%)			確定	訂正
	男	女	計	男	女	計	男	女	計	男	女	計		
川内町	2,274	2,448	4,722	1,506	1,644	3,150	768	804	1,572	66.23	67.16	66.71	20:37	
大畑町	3,758	4,184	7,942	1,768	2,153	3,921	1,990	2,031	4,021	47.05	51.46	49.37	20:40	
大間町	2,596	2,680	5,276	1,192	1,351	2,543	1,404	1,329	2,733	45.92	50.41	48.20	20:30	
東通村	3,389	3,219	6,608	1,799	1,773	3,572	1,590	1,446	3,036	53.08	55.08	54.06	20:58	
風間浦村	1,175	1,188	2,363	679	775	1,454	496	413	909	57.79	65.24	61.53	20:27	
佐井村	1,237	1,256	2,493	800	821	1,621	437	435	872	64.67	65.37	65.02	20:33	
脇野沢村	1,031	1,143	2,174	608	768	1,376	423	375	798	58.97	67.19	63.29	20:23	
下北郡計	15,460	16,118	31,578	8,352	9,285	17,637	7,108	6,833	13,941	54.02	57.61	55.85		
三戸町	5,225	5,754	10,979	3,089	3,341	6,430	2,136	2,413	4,549	59.12	58.06	58.57	21:18	
旧五戸町	7,109	7,670	14,779	3,981	4,233	8,214	3,128	3,437	6,565	56.00	55.19	55.58	21:00	
田子町	2,980	3,199	6,179	1,614	1,749	3,363	1,366	1,450	2,816	54.16	54.67	54.43	20:28	
名川町	3,729	4,080	7,809	2,020	2,117	4,137	1,709	1,963	3,672	54.17	51.89	52.98	21:05	
南部町	2,370	2,666	5,036	1,376	1,539	2,915	994	1,127	2,121	58.06	57.73	57.88	20:44	
階上町	5,986	5,847	11,833	3,013	3,165	6,178	2,973	2,682	5,655	50.33	54.13	52.21	20:42	
榑地村	2,671	2,949	5,620	1,619	1,737	3,356	1,052	1,212	2,264	60.61	58.90	59.72	21:32	
南郷村	2,757	2,828	5,585	1,657	1,712	3,369	1,100	1,116	2,216	60.10	60.54	60.32	20:50	
旧倉石村	1,338	1,456	2,794	789	824	1,613	549	632	1,181	58.97	56.59	57.73	20:58	
新郷村	1,441	1,503	2,944	1,023	1,041	2,064	418	462	880	70.99	69.26	70.11	20:55	
三戸郡計	35,606	37,952	73,558	20,181	21,458	41,639	15,425	16,494	31,919	56.68	56.54	56.61		
町村計	202,031	221,913	423,944	113,160	123,173	236,333	88,871	98,740	187,611	56.01	55.51	55.75		
県計	562,853	631,081	1,193,934	308,300	335,162	643,462	254,553	295,919	550,472	54.77	53.11	53.89		

## (1) 投票に関する調 (国内分)

市町村名	選挙当日の有権者数(A)			投票者数(B)			棄権者数(A-B)			投票率(%)			確定	訂正
	男	女	計	男	女	計	男	女	計	男	女	計		
青森市	110,857	128,278	239,135	60,422	67,687	128,109	50,435	60,591	111,026	54.50	52.77	53.57	22:08	
弘前市	64,444	77,139	141,583	33,716	37,992	71,708	30,728	39,147	69,875	52.32	49.25	50.65	21:18	
八戸市	92,101	100,864	192,965	49,364	52,619	101,983	42,737	48,245	90,982	53.60	52.17	52.85	21:26	
黒石市	14,757	17,051	31,808	7,451	8,287	15,738	7,306	8,764	16,070	50.49	48.60	49.48	21:00	
五所川原市	18,427	21,561	39,988	10,418	11,984	22,402	8,009	9,577	17,586	56.54	55.58	56.02	21:42	
十和田市	23,978	26,330	50,308	13,125	13,632	26,757	10,853	12,698	23,551	54.74	51.77	53.19	21:07	
三沢市	16,623	17,241	33,864	10,087	9,978	20,065	6,536	7,263	13,799	60.68	57.87	59.25	21:11	21:25
むつ市	19,536	20,572	40,108	10,534	9,790	20,324	9,002	10,782	19,784	53.92	47.59	50.67	20:42	
市計	360,723	409,036	769,759	195,117	211,969	407,086	165,606	197,067	362,673	54.09	51.82	52.89		
平内町	5,790	6,332	12,122	3,083	3,218	6,301	2,707	3,114	5,821	53.25	50.82	51.98	21:16	
蟹田町	1,584	1,830	3,414	951	1,111	2,062	633	719	1,352	60.04	60.71	60.40	20:41	
今別町	1,692	1,932	3,624	1,017	1,170	2,187	675	762	1,437	60.11	60.56	60.35	20:45	
蓮田村	1,352	1,549	2,901	758	808	1,566	594	741	1,335	56.07	52.16	53.98	20:33	
平舘村	956	997	1,953	599	627	1,226	357	370	727	62.66	62.89	62.78	20:25	
三厩村	1,108	1,186	2,294	743	844	1,587	365	342	707	67.06	71.16	69.18	20:14	
東津軽郡計	12,482	13,826	26,308	7,151	7,778	14,929	5,331	6,048	11,379	57.29	56.26	56.75		
鯨ヶ沢町	5,402	6,094	11,496	2,946	3,339	6,285	2,456	2,755	5,211	54.54	54.79	54.67	20:57	22:10
木造町	7,422	8,392	15,814	4,417	4,870	9,287	3,005	3,522	6,527	59.51	58.03	58.73	21:39	
深浦町	3,495	3,882	7,377	2,224	2,562	4,786	1,271	1,320	2,591	63.63	66.00	64.88	21:07	
森田村	1,981	2,162	4,143	1,206	1,343	2,549	775	819	1,594	60.88	62.12	61.53	20:26	
岩崎村	1,132	1,322	2,454	788	935	1,723	344	387	731	69.61	70.73	70.21	20:52	
柏村	1,986	2,243	4,229	1,227	1,368	2,595	759	875	1,634	61.78	60.99	61.36	20:19	
稲垣村	1,955	2,211	4,166	1,333	1,549	2,882	622	662	1,284	68.18	70.06	69.18	20:27	
車力村	2,368	2,461	4,829	1,459	1,453	2,912	909	1,008	1,917	61.61	59.04	60.30	20:38	
西津軽郡計	25,741	28,767	54,508	15,600	17,419	33,019	10,141	11,348	21,489	60.60	60.55	60.58		

市町村名	選挙当日の有権者数(A)			投票者数(B)			棄権者数(A-B)			投票率(%)			確定	訂正
	男	女	計	男	女	計	男	女	計	男	女	計		
岩木町	4,738	5,510	10,248	2,597	2,988	5,585	2,141	2,522	4,663	54.81	54.23	54.50	21:15	
相馬村	1,509	1,673	3,182	869	907	1,776	640	766	1,406	57.59	54.21	55.81	20:47	
西目屋村	704	765	1,469	400	455	855	304	310	614	56.82	59.48	58.20	20:27	
中津軽郡計	6,951	7,948	14,899	3,866	4,350	8,216	3,085	3,598	6,683	55.62	54.73	55.14		
藤崎町	3,885	4,499	8,384	2,192	2,419	4,611	1,693	2,080	3,773	56.42	53.77	55.00	20:57	
大鰐町	4,937	5,865	10,802	2,713	3,272	5,985	2,224	2,593	4,817	54.95	55.79	55.41	21:10	
尾上町	3,928	4,449	8,377	2,177	2,381	4,558	1,751	2,068	3,819	55.42	53.52	54.41	20:21	
浪岡町	8,099	9,126	17,225	4,277	4,496	8,773	3,822	4,630	8,452	52.81	49.27	50.93	20:55	
平賀町	8,526	9,743	18,269	4,398	4,778	9,176	4,128	4,965	9,093	51.58	49.04	50.23	20:46	
常盤村	2,419	2,699	5,118	1,409	1,587	2,996	1,010	1,112	2,122	58.25	58.80	58.54	20:50	
田舎館村	3,440	3,907	7,347	1,919	2,087	4,006	1,521	1,820	3,341	55.78	53.42	54.53	21:25	
碓ヶ関村	1,301	1,519	2,820	779	920	1,699	522	599	1,121	59.88	60.57	60.25	20:34	
南津軽郡計	36,535	41,807	78,342	19,864	21,940	41,804	16,671	19,867	36,538	54.37	52.48	53.36		
板柳町	6,285	7,370	13,655	3,436	3,839	7,275	2,849	3,531	6,380	54.67	52.09	53.28	21:25	
金木町	4,472	5,177	9,649	2,572	2,957	5,529	1,900	2,220	4,120	57.51	57.12	57.30	21:02	
中里町	4,280	4,901	9,181	2,506	2,804	5,310	1,774	2,097	3,871	58.55	57.21	57.84	20:39	
鶴田町	5,865	6,768	12,633	3,456	3,844	7,300	2,409	2,924	5,333	58.93	56.80	57.79	20:51	
市浦村	1,194	1,320	2,514	708	781	1,489	486	539	1,025	59.30	59.17	59.23	20:26	
小泊村	1,679	1,845	3,524	778	1,057	1,835	901	788	1,689	46.34	57.29	52.07	20:21	
北津軽郡計	23,775	27,381	51,156	13,456	15,282	28,738	10,319	12,099	22,418	56.60	55.81	56.18		
野辺地町	6,309	7,054	13,363	3,439	3,777	7,216	2,870	3,277	6,147	54.51	53.54	54.00	21:21	
七戸町	4,168	4,594	8,762	2,385	2,575	4,960	1,783	2,019	3,802	57.22	56.05	56.61	20:30	
百石町	4,009	4,333	8,342	2,092	2,351	4,443	1,917	1,982	3,899	52.18	54.26	53.26	20:47	
十和田湖町	2,367	2,494	4,861	1,388	1,418	2,806	979	1,076	2,055	58.64	56.86	57.72	20:40	
六戸町	4,316	4,650	8,966	2,380	2,364	4,744	1,936	2,286	4,222	55.14	50.84	52.91	21:09	
横浜町	2,256	2,369	4,625	1,147	1,217	2,364	1,109	1,152	2,261	50.84	51.37	51.11	21:01	
上北町	3,901	4,290	8,191	1,973	2,118	4,091	1,928	2,172	4,100	50.58	49.37	49.95	20:54	
東北町	4,348	4,571	8,919	2,361	2,330	4,691	1,987	2,241	4,228	54.30	50.97	52.60	21:05	
天間林村	3,457	3,702	7,159	1,952	2,110	4,062	1,505	1,592	3,097	56.47	57.00	56.74	20:24	
下田町	5,237	5,559	10,796	2,895	3,014	5,909	2,342	2,545	4,887	55.28	54.22	54.73	20:55	
六ヶ所村	5,071	4,454	9,525	2,673	2,375	5,048	2,398	2,079	4,477	52.71	53.32	53.00	20:59	
上北郡計	45,439	48,070	93,509	24,685	25,649	50,334	20,754	22,421	43,175	54.33	53.36	53.83		

市町村名	選挙当日の有権者数(A)		投票者数(B)		棄権者数(A-B)		投票率(%)		確定	訂正			
	男	女	計	男	女	計	男	女			計		
川内町	2,274	2,448	4,722	1,506	1,644	3,150	768	804	1,572	66.23	67.16	66.71	20:37
大畑町	3,758	4,184	7,942	1,768	2,153	3,921	1,990	2,031	4,021	47.05	51.46	49.37	20:40
大間町	2,596	2,679	5,275	1,192	1,351	2,543	1,404	1,328	2,732	45.92	50.43	48.21	20:30
東通村	3,389	3,219	6,608	1,799	1,773	3,572	1,590	1,446	3,036	53.08	55.08	54.06	20:58
風間浦村	1,175	1,188	2,363	679	775	1,454	496	413	909	57.79	65.24	61.53	20:27
佐井村	1,237	1,256	2,493	800	821	1,621	437	435	872	64.67	65.37	65.02	20:33
脇野次村	1,031	1,143	2,174	608	768	1,376	423	375	798	58.97	67.19	63.29	20:23
下北郡計	15,460	16,117	31,577	8,352	9,285	17,637	7,108	6,832	13,940	54.02	57.61	55.85	
三戸町	5,225	5,750	10,975	3,089	3,339	6,428	2,136	2,411	4,547	59.12	58.07	58.57	21:18
旧五戸町	7,108	7,667	14,775	3,981	4,232	8,213	3,127	3,435	6,562	56.01	55.20	55.59	21:00
田子町	2,979	3,199	6,178	1,614	1,749	3,363	1,365	1,450	2,815	54.18	54.67	54.44	20:28
名川町	3,725	4,080	7,805	2,020	2,117	4,137	1,705	1,963	3,668	54.23	51.89	53.00	21:05
南都町	2,368	2,664	5,032	1,376	1,538	2,914	992	1,126	2,118	58.11	57.73	57.91	20:44
階上町	5,986	5,846	11,832	3,013	3,165	6,178	2,973	2,681	5,654	50.33	54.14	52.21	20:42
福地村	2,670	2,948	5,618	1,619	1,736	3,355	1,051	1,212	2,263	60.64	58.89	59.72	21:32
南郷村	2,757	2,827	5,584	1,657	1,712	3,369	1,100	1,115	2,215	60.10	60.56	60.33	20:50
旧倉石村	1,338	1,455	2,793	789	824	1,613	549	631	1,180	58.97	56.63	57.75	20:58
新郷村	1,441	1,502	2,943	1,023	1,041	2,064	418	461	879	70.99	69.31	70.13	20:55
三戸郡計	35,597	37,938	73,535	20,181	21,453	41,634	15,416	16,485	31,901	56.69	56.55	56.62	
町村計	201,980	221,854	423,834	113,155	123,156	236,311	88,825	98,698	187,523	56.02	55.51	55.76	
県計	562,703	630,890	1,193,593	308,272	335,125	643,397	254,431	295,765	550,196	54.78	53.12	53.90	

(1) 投票に関する調 (在外分)

市町村名	選挙当日の有権者数(A)			投票者数(B)			棄権者数(A-B)			投票率(%)			確定	訂正
	男	女	計	男	女	計	男	女	計	男	女	計		
青森市	32	38	70	8	6	14	24	32	56	25.00	15.79	20.00	22:08	
弘前市	17	24	41	2	5	7	15	19	34	11.76	20.83	17.07	21:18	
八戸市	27	30	57	10	5	15	17	25	42	37.04	16.67	26.32	21:26	
黒石市	5	2	7	2	0	2	3	2	5	40.00	0	28.57	21:00	
五所川原市	8	6	14	1	1	2	7	5	12	12.50	16.67	14.29	21:42	
十和田市	5	11	16	0	1	1	5	10	15	0	9.09	6.25	21:07	
三沢市	4	18	22	0	2	2	4	16	20	0	11.11	9.09	21:11	21:25
むつ市	1	3	4	0	0	0	1	3	4	0	0	0	20:42	
市計	99	132	231	23	20	43	76	112	188	23.23	15.15	18.61		
平内町	1	2	3	0	1	1	1	1	2	0	50.00	33.33	21:16	
蟹田町	0	0	0	0	0	0	0	0	0	—	—	—	20:41	
今別町	0	0	0	0	0	0	0	0	0	—	—	—	20:45	
蓬田村	0	1	1	0	0	0	0	1	1	—	0	0	20:33	
平館村	1	0	1	0	0	0	1	0	1	0	—	0	20:25	
三厩村	0	1	1	0	0	0	0	1	1	—	0	0	20:14	
東津軽郡計	2	4	6	0	1	1	2	3	5	0	25.00	16.67		
鯨ヶ沢町	4	4	8	0	0	0	4	4	8	0	0	0	20:57	22:10
木造町	1	1	2	0	0	0	1	1	2	0	0	0	21:39	
深浦町	0	0	0	0	0	0	0	0	0	—	—	—	21:07	
森田村	1	0	1	1	0	1	0	0	0	100.00	—	100.00	20:26	
岩崎村	2	1	3	0	0	0	2	1	3	0	0	0	20:52	
柏村	0	0	0	0	0	0	0	0	0	—	—	—	20:19	
稲垣村	2	3	5	0	1	1	2	2	4	0	33.33	20.00	20:27	
車力村	2	2	4	0	0	0	2	2	4	0	0	0	20:38	
西津軽郡計	12	11	23	1	1	2	11	10	21	8.33	9.09	8.70		

市町村名	選挙当日の有権者数(A)			投票者数(B)			棄権者数(A-B)			投票率(%)			確定	訂正
	男	女	計	男	女	計	男	女	計	男	女	計		
岩木町	1	0	1	0	0	0	1	0	1	0	0	0	21:15	
相馬村	1	2	3	0	0	0	1	2	3	0	0	0	20:47	
西目屋村	0	0	0	0	0	0	0	0	0	0	0	0	20:27	
中津軽郡計	2	2	4	0	0	0	2	2	4	0	0	0		
藤崎町	1	2	3	1	0	1	0	2	2	100.00	0	33.33	20:57	
大尾町	1	2	3	0	1	1	1	1	2	0	50.00	33.33	21:10	
浪上町	0	0	0	0	0	0	0	0	0	0	0	0	20:21	
岡賀町	1	0	1	0	0	0	1	0	1	0	0	0	20:55	
平賀町	3	4	7	0	1	1	3	3	6	0	25.00	14.29	20:46	
常盤村	2	0	2	0	0	0	2	0	2	0	0	0	20:50	
田舎館村	0	2	2	0	1	1	0	1	1	0	50.00	50.00	21:25	
碓ヶ関村	2	1	3	1	0	1	1	1	2	50.00	0	33.33	20:34	
南津軽郡計	10	11	21	2	3	5	8	8	16	20.00	27.27	23.81		
板柳町	0	0	0	0	0	0	0	0	0	0	0	0	21:25	
金木町	2	2	4	1	1	2	1	1	2	50.00	50.00	50.00	21:02	
中里町	0	0	0	0	0	0	0	0	0	0	0	0	20:39	
鶴田町	3	0	3	0	0	0	3	0	3	0	0	0	20:51	
市浦村	0	0	0	0	0	0	0	0	0	0	0	0	20:26	
小泊村	1	0	1	0	0	0	1	0	1	0	0	0	20:21	
北津軽郡計	6	2	8	1	1	2	5	1	6	16.67	50.00	25.00		
野辺地町	2	3	5	0	0	0	2	3	5	0	0	0	21:21	
七戸町	0	0	0	0	0	0	0	0	0	0	0	0	20:30	
百石町	0	0	0	0	0	0	0	0	0	0	0	0	20:47	
十和田湖町	0	1	1	0	0	0	0	1	1	0	0	0	20:40	
六戸町	5	2	7	1	1	2	4	1	5	20.00	50.00	28.57	21:09	
横浜町	1	1	2	0	0	0	1	1	2	0	0	0	21:01	
北上町	0	2	2	0	2	2	0	0	0	0	100.00	100.00	20:54	
東林町	0	2	2	0	0	0	0	2	2	0	0	0	21:05	
天間村	0	1	1	0	1	1	0	0	0	0	100.00	100.00	20:24	
下田町	0	0	0	0	0	0	0	0	0	0	0	0	20:55	
六ヶ所村	2	2	4	0	2	2	2	0	2	0	100.00	50.00	20:59	
上北郡計	10	14	24	1	6	7	9	8	17	10.00	42.86	29.17		



区分 市町村名	選挙当日の有権者数(A)			投票者数(B)			棄権者数(A-B)			投票率(%)			確定	訂正
	男	女	計	男	女	計	男	女	計	男	女	計		
川内町	0	0	0	0	0	0	0	0	0	0	0	0	20:37	
大畑町	0	0	0	0	0	0	0	0	0	0	0	0	20:40	
大間町	0	1	1	0	0	0	0	1	1	0	0	0	20:30	
東通村	0	0	0	0	0	0	0	0	0	0	0	0	20:58	
風間浦村	0	0	0	0	0	0	0	0	0	0	0	0	20:27	
佐井村	0	0	0	0	0	0	0	0	0	0	0	0	20:33	
脇野沢村	0	0	0	0	0	0	0	0	0	0	0	0	20:23	
下北郡計	0	1	1	0	0	0	0	1	1	0	0	0		
三戸町	0	4	4	0	2	2	0	2	2	0	0	50.00	21:18	
旧五戸町	1	3	4	0	1	1	1	1	2	0	0	33.33	21:00	
田子町	1	0	1	0	0	0	0	0	0	0	0	0	20:28	
名川町	4	0	4	0	0	0	4	0	0	0	0	0	21:05	
南部町	2	2	4	0	1	1	2	1	3	0	0	50.00	20:44	
階上町	0	1	1	0	0	0	0	0	1	0	0	0	20:42	
福地村	1	1	2	0	1	1	1	1	2	0	0	100.00	21:32	
南郷村	0	1	1	0	0	0	0	0	1	0	0	0	20:50	
旧倉石村	0	1	1	0	0	0	0	0	1	0	0	0	20:58	
新郷村	0	1	1	0	0	0	0	0	1	0	0	0	20:55	
三戸郡計	9	14	23	0	5	5	9	9	18	0	0	35.71	21:74	
町村計	51	59	110	5	17	22	46	42	88	9.80	28.81	20.00		
県計	150	191	341	28	37	65	122	154	276	18.67	19.37	19.06		

(2) 仮投票に関する調  
(仮投票は無し)

(3) 点字投票に関する調

区分 市町村名	総数	有効	無効	区分 市町村名	総数	有効	無効
青森市	21	21	0	板柳町	0	0	0
弘前市	10	9	1	金木町	0	0	0
八戸市	17	17	0	中里町	0	0	0
黒石市	1	1	0	鶴田町	0	0	0
五所川原市	0	0	0	市浦村	0	0	0
十和田市	1	1	0	小泊村	0	0	0
三沢市	3	3	0	北津軽郡計	0	0	0
むつ市	0	0	0	野辺地町	0	0	0
市計	53	52	1	七戸町	0	0	0
平内町	0	0	0	百石町	1	1	0
蟹田町	0	0	0	十和田湖町	0	0	0
今別町	0	0	0	六戸町	0	0	0
蓬田村	0	0	0	横浜町	0	0	0
平舘村	0	0	0	上北町	0	0	0
三厩村	0	0	0	東北町	0	0	0
東津軽郡計	0	0	0	天間林村	0	0	0
鱒ヶ沢町	0	0	0	下田町	0	0	0
木造町	0	0	0	六ヶ所村	0	0	0
深浦町	0	0	0	上北郡計	1	1	0
森田村	0	0	0	川内町	0	0	0
岩崎村	0	0	0	大畑町	0	0	0
柏村	0	0	0	大間町	0	0	0
稲垣村	0	0	0	東通村	0	0	0
車力村	0	0	0	風間浦村	0	0	0
西津軽郡計	0	0	0	佐井村	0	0	0
岩木町	0	0	0	脇野沢村	0	0	0
相馬村	0	0	0	下北郡計	0	0	0
西目屋村	0	0	0	三戸町	0	0	0
中津軽郡計	0	0	0	旧五戸町	0	0	0
藤崎町	0	0	0	田子町	0	0	0
大鱒町	0	0	0	名川町	0	0	0
尾上町	0	0	0	南部町	0	0	0
浪岡町	0	0	0	階上町	0	0	0
平常賀町	0	0	0	福地村	0	0	0
常盤村	0	0	0	南郷村	0	0	0
田舎館村	0	0	0	旧倉石村	0	0	0
碓ヶ関村	0	0	0	新郷村	0	0	0
南津軽郡計	0	0	0	三戸郡計	0	0	0
				町村計	1	1	0
				合計	54	53	1

## (4) 代理投票に関する調

区分	期日前投票所 における代理 投票	投票当日投票 所における代 理投票	合 計	区分	期日前投票所 における代理 投票	投票当日投票 所における代 理投票	合 計
市町村名				市町村名			
青 森 市	143	179	322	板 柳 町	9	19	28
弘 前 市	89	125	214	金 木 町	21	48	69
八 戸 市	106	132	238	中 里 町	45	32	77
黒 石 市	11	11	22	鶴 田 町	21	25	46
五所川原市	34	46	80	市 浦 村	14	13	27
十和田市	36	14	50	小 泊 村	13	2	15
三 沢 市	11	14	25	北津軽郡計	123	139	262
む つ 市	37	28	65	野 辺 地 町	6	11	17
市 計	467	549	1,016	七 戸 町	12	13	25
平 内 町	7	14	21	百 石 町	8	6	14
蟹 田 町	13	3	16	十和田湖町	9	5	14
今 別 町	6	6	12	六 戸 町	3	4	7
蓬 田 村	0	4	4	横 浜 町	0	6	6
平 館 村	7	6	13	上 北 町	4	6	10
三 厩 村	9	8	17	東 北 町	23	7	30
東津軽郡計	42	41	83	天 間 林 村	13	45	58
鱒ヶ沢町	11	12	23	下 田 町	0	8	8
木 造 町	15	23	38	六ヶ所村	3	2	5
深 浦 町	2	7	9	上北郡計	81	113	194
森 田 村	45	10	55	川 内 町	11	6	17
岩 崎 村	0	4	4	大 畑 町	13	2	15
柏 村	4	1	5	大 間 町	22	3	25
稲 垣 村	6	12	18	東 通 村	14	16	30
車 力 村	1	7	8	風 間 浦 村	5	4	9
西津軽郡計	84	76	160	佐 井 村	1	0	1
岩 木 町	9	37	46	脇 野 沢 村	14	5	19
相 馬 村	1	2	3	下北郡計	80	36	116
西 目 屋 村	9	0	9	三 戸 町	3	13	16
中津軽郡計	19	39	58	旧 五 戸 町	5	9	14
藤 崎 町	2	12	14	田 子 町	4	4	8
大 鰯 町	13	11	24	名 川 町	12	15	27
尾 上 町	2	1	3	南 部 町	1	2	3
浪 岡 町	8	13	21	階 上 町	1	10	11
平 賀 町	8	18	26	福 地 村	11	1	12
常 盤 村	1	7	8	南 郷 村	1	8	9
田 舎 館 村	9	6	15	旧 倉 石 村	1	3	4
碓ヶ関村	0	0	0	新 郷 村	0	7	7
南津軽郡計	43	68	111	三戸郡計	39	72	111
				町 村 計	511	584	1,095
				合 計	978	1,133	2,111

## (5) 期日前投票に関する調

区分 市町村名	法第48条 の2第1項 第1号該当	法第48条 の2第1項 第2号該当	法第48条 の2第1項 第3号該当	法第48条 の2第1項 第4号該当	法第48条 の2第1項 第5号該当	合 計
青森市	6,512	6,270	664	24	198	13,668
弘前市	3,397	2,549	180	0	73	6,199
八戸市	4,658	5,435	253	0	1	10,347
黒石市	725	771	31	22	5	1,554
五所川原市	957	749	89	0	9	1,804
十和田市	2,454	919	127	0	56	3,556
三沢市	1,346	1,621	48	0	22	3,037
むつ市	3,022	911	92	0	46	4,071
市計	23,071	19,225	1,484	46	410	44,236
平内町	491	26	20	0	2	539
蟹田町	197	185	2	0	2	386
今別町	139	204	30	0	4	377
蓬田村	249	0	0	0	0	249
平舘村	94	97	9	0	0	200
三厩村	125	90	160	0	0	375
東津軽郡計	1,295	602	221	0	8	2,126
鯹ヶ沢町	474	122	16	0	13	625
木造町	557	206	32	0	6	801
深浦町	217	171	2	0	3	393
森田村	112	113	7	0	0	232
岩崎村	140	59	10	0	2	211
柏村	435	70	21	0	1	527
稲垣村	238	67	34	0	2	341
草力村	181	70	7	0	1	259
西津軽郡計	2,354	878	129	0	28	3,389
岩木町	513	441	27	0	1	982
相馬村	102	33	3	0	2	140
西目屋村	119	47	15	0	0	181
中津軽郡計	734	521	45	0	3	1,303
藤崎町	229	162	27	0	1	419
大鰯町	337	193	29	0	1	560
尾上町	454	89	9	0	1	553
浪岡町	580	251	41	0	3	875
平賀町	444	199	45	28	0	716
常盤村	134	59	10	0	4	207
田舎館村	166	192	19	0	1	378
碓ヶ関村	97	49	2	0	7	155
南津軽郡計	2,441	1,194	182	28	18	3,863

区分 市町村名	法第48条 の2第1項 第1号該当	法第48条 の2第1項 第2号該当	法第48条 の2第1項 第3号該当	法第48条 の2第1項 第4号該当	法第48条 の2第1項 第5号該当	合計
板柳町	356	216	8	0	0	580
金木町	211	255	0	0	3	469
中里町	428	116	46	0	0	590
鶴田町	304	334	53	0	4	695
市浦村	30	192	4	0	0	226
小泊村	342	305	10	0	0	657
北津軽郡計	1,671	1,418	121	0	7	3,217
野辺地町	385	267	32	0	3	687
七戸町	202	147	33	0	7	389
百石町	392	163	26	0	3	584
十和田湖町	179	100	33	0	7	319
六戸町	223	147	6	0	7	383
横浜町	133	219	13	0	1	366
上北町	215	90	20	0	1	326
東北町	401	110	17	0	1	529
天間林村	180	139	10	0	0	329
下田町	500	121	16	0	14	651
六ヶ所村	445	279	2	0	10	736
上北郡計	3,255	1,782	208	0	54	5,299
川内町	179	158	7	0	0	344
大畑町	289	175	26	0	5	495
大間町	416	168	54	0	0	638
東通村	267	73	7	0	0	347
風間浦村	69	105	0	0	0	174
佐井村	130	78	4	0	2	214
脇野沢村	72	132	5	0	0	209
下北郡計	1,422	889	103	0	7	2,421
三戸町	395	273	21	0	1	690
旧五戸町	277	118	17	0	4	416
田子町	164	95	12	4	0	275
名川町	268	196	13	0	1	478
南部町	277	186	7	0	1	471
階上町	361	191	19	0	3	574
福地村	213	96	15	0	0	324
南郷村	170	76	9	0	6	261
旧倉石村	97	17	0	0	0	114
新郷村	83	18	1	0	0	102
三戸郡計	2,305	1,266	114	4	16	3,705
町村計	15,477	8,550	1,123	32	141	25,323
合計	38,548	27,775	2,607	78	551	69,559

(6) 不在者投票に関する調査

ア 不在者投票用紙等の請求

(選挙人の属する市町村において不在者投票用紙を交付したもの)

( )内は法第49条第2項及び第3項(郵便投票)該当者で内書である。

区分	投票用紙等の請求						交付				
	直		接		郵送	合計	直接	郵送	小計	交付拒絶	合計
	本	人	代理人	人							
市町村											
青森市	3 ( 0 )	1,824 ( 0 )			746 ( 171 )	2,573 ( 171 )	1,920	653 ( 171 )	2,573 ( 171 )	0	2,573 ( 171 )
弘前市	1 ( 0 )	1,346 ( 0 )			350 ( 88 )	1,697 ( 88 )	1,347	350 ( 88 )	1,697 ( 88 )	0	1,697 ( 88 )
八戸市	1 ( 0 )	1,097 ( 0 )			355 ( 58 )	1,453 ( 58 )	1	1,452 ( 58 )	1,453 ( 58 )	0	1,453 ( 58 )
黒石市	54 ( 20 )	226 ( 0 )			71 ( 0 )	351 ( 20 )	228	123 ( 20 )	351 ( 20 )	0	351 ( 20 )
五所川原市	53 ( 7 )	230 ( 0 )			147 ( 4 )	430 ( 11 )	295	135 ( 11 )	430 ( 11 )	0	430 ( 11 )
十和田市	20 ( 0 )	526 ( 0 )			128 ( 10 )	674 ( 10 )	560	114 ( 10 )	674 ( 10 )	0	674 ( 10 )
三沢市	22 ( 9 )	262 ( 0 )			214 ( 12 )	498 ( 21 )	2	496 ( 21 )	498 ( 21 )	0	498 ( 21 )
むつ市	20 ( 0 )	170 ( 0 )			326 ( 35 )	516 ( 35 )	20	496 ( 35 )	516 ( 35 )	0	516 ( 35 )
市計	174 ( 36 )	5,681 ( 0 )			2,337 ( 378 )	8,192 ( 414 )	4,373	3,819 ( 414 )	8,192 ( 414 )	0	8,192 ( 414 )
平内町	20 ( 0 )	117 ( 0 )			7 ( 7 )	0 ( 7 )	74	70 ( 7 )	144 ( 7 )	0	144 ( 7 )
蟹田町	10 ( 0 )	34 ( 0 )			0 ( 0 )	0 ( 0 )	17	27 ( 0 )	44 ( 0 )	0	44 ( 0 )
今別町	9 ( 0 )	40 ( 0 )			2 ( 0 )	0 ( 0 )	18	33 ( 0 )	51 ( 0 )	0	51 ( 0 )
蓬田村	0 ( 0 )	18 ( 0 )			0 ( 1 )	0 ( 1 )	0	18 ( 1 )	18 ( 1 )	0	18 ( 1 )
平館村	8 ( 0 )	14 ( 0 )			1 ( 1 )	0 ( 1 )	0	23 ( 1 )	23 ( 1 )	0	23 ( 1 )
三厩村	0 ( 0 )	0 ( 0 )			57 ( 0 )	0 ( 0 )	0	57 ( 0 )	57 ( 0 )	0	57 ( 0 )
東津軽郡計	47 ( 0 )	223 ( 0 )			67 ( 9 )	337 ( 9 )	109	228 ( 9 )	337 ( 9 )	0	337 ( 9 )
鱒ヶ沢町	21 ( 0 )	0 ( 0 )			150 ( 8 )	171 ( 8 )	21	150 ( 8 )	171 ( 8 )	0	171 ( 8 )
木造町	17 ( 0 )	0 ( 0 )			165 ( 9 )	182 ( 9 )	0	182 ( 9 )	182 ( 9 )	0	182 ( 9 )
深浦町	16 ( 0 )	84 ( 0 )			0 ( 0 )	100 ( 0 )	0	100 ( 0 )	100 ( 0 )	0	100 ( 0 )
森田村	9 ( 1 )	0 ( 0 )			70 ( 0 )	79 ( 1 )	0	79 ( 1 )	79 ( 1 )	0	79 ( 1 )
岩崎村	6 ( 0 )	6 ( 0 )			0 ( 0 )	12 ( 0 )	12	0 ( 0 )	12 ( 0 )	0	12 ( 0 )
柏村	8 ( 0 )	41 ( 0 )			5 ( 0 )	54 ( 0 )	0	54 ( 0 )	54 ( 0 )	0	54 ( 0 )
稲垣村	9 ( 0 )	17 ( 0 )			3 ( 0 )	29 ( 0 )	0	29 ( 0 )	29 ( 0 )	0	29 ( 0 )
車力村	22 ( 0 )	0 ( 0 )			30 ( 0 )	52 ( 0 )	0	52 ( 0 )	52 ( 0 )	0	52 ( 0 )
西津軽郡計	108 ( 1 )	148 ( 0 )			423 ( 17 )	679 ( 18 )	33	646 ( 18 )	679 ( 18 )	0	679 ( 18 )



区分	投票用紙等の請求						交 付			
	直 接		郵 送	合 計	直 接	郵 送	小 計	交付拒絶	合 計	
	本 人	代 理 人								
市町村										
川内町	6 ( 0 )	58 ( 0 )	7 ( 7 )	71 ( 7 )	0	71 ( 7 )	71 ( 7 )	0	71 ( 7 )	
大畑町	10 ( 0 )	41 ( 0 )	14 ( 10 )	65 ( 10 )	0	65 ( 10 )	65 ( 10 )	0	65 ( 10 )	
大間町	13 ( 0 )	25 ( 0 )	0 ( 0 )	38 ( 0 )	0	38 ( 0 )	38 ( 0 )	0	38 ( 0 )	
東通村	0 ( 0 )	5 ( 0 )	23 ( 0 )	28 ( 0 )	0	28 ( 0 )	28 ( 0 )	0	28 ( 0 )	
風間浦村	0 ( 0 )	12 ( 0 )	18 ( 0 )	30 ( 0 )	0	30 ( 0 )	30 ( 0 )	0	30 ( 0 )	
佐井村	8 ( 0 )	7 ( 0 )	2 ( 2 )	17 ( 2 )	0	17 ( 2 )	17 ( 2 )	0	17 ( 2 )	
脇野沢村	5 ( 3 )	4 ( 0 )	0 ( 0 )	9 ( 3 )	0	9 ( 3 )	9 ( 3 )	0	9 ( 3 )	
下北郡計	42 ( 3 )	152 ( 0 )	64 ( 19 )	258 ( 22 )	0	258 ( 22 )	258 ( 22 )	0	258 ( 22 )	
三戸町	0 ( 0 )	32 ( 0 )	38 ( 0 )	70 ( 0 )	32	38 ( 0 )	70 ( 0 )	0	70 ( 0 )	
旧五戸町	0 ( 0 )	25 ( 0 )	65 ( 0 )	90 ( 0 )	25	65 ( 0 )	90 ( 0 )	0	90 ( 0 )	
田子町	5 ( 0 )	26 ( 0 )	0 ( 0 )	31 ( 0 )	9	22 ( 0 )	31 ( 0 )	0	31 ( 0 )	
名川町	7 ( 3 )	7 ( 0 )	21 ( 0 )	35 ( 3 )	7	28 ( 3 )	35 ( 3 )	0	35 ( 3 )	
南部町	1 ( 1 )	38 ( 0 )	4 ( 0 )	43 ( 1 )	25	18 ( 1 )	43 ( 1 )	0	43 ( 1 )	
階上町	8 ( 3 )	50 ( 0 )	27 ( 2 )	85 ( 5 )	0	85 ( 5 )	85 ( 5 )	0	85 ( 5 )	
福地村	0 ( 0 )	0 ( 0 )	33 ( 0 )	33 ( 0 )	0	33 ( 0 )	33 ( 0 )	0	33 ( 0 )	
南郷村	0 ( 0 )	1 ( 0 )	21 ( 0 )	22 ( 0 )	0	22 ( 0 )	22 ( 0 )	0	22 ( 0 )	
旧倉石村	4 ( 2 )	0 ( 0 )	5 ( 0 )	9 ( 2 )	0	9 ( 2 )	9 ( 2 )	0	9 ( 2 )	
新郷村	7 ( 1 )	12 ( 0 )	0 ( 0 )	19 ( 1 )	0	19 ( 1 )	19 ( 1 )	0	19 ( 1 )	
三戸郡計	32 ( 10 )	191 ( 0 )	214 ( 2 )	437 ( 12 )	98	339 ( 12 )	437 ( 12 )	0	437 ( 12 )	
町村計	596 ( 49 )	1,856 ( 0 )	1,582 ( 87 )	4,034 ( 136 )	720	3,314 ( 136 )	4,034 ( 136 )	0	4,034 ( 136 )	
合 計	770 ( 85 )	7,537 ( 0 )	3,919 ( 465 )	12,226 ( 550 )	5,093	7,133 ( 550 )	12,226 ( 550 )	0	12,226 ( 550 )	



(指定市町村において他市町村の船員に不在者投票用紙を交付したもの)

( )内は法第49条第4項(洋上投票)該当者で内書である。

区分	投票用紙等の請求				交付				
	直		郵送	合計	直接	郵送	小計	交付拒絶	合計
	本人	代理人							
市町村									
八戸市	1	1(1)	0	2(1)	1(1)	1	2(1)	0	2(1)
合計	1	1(1)	0	2(1)	1(1)	0	2(1)	0	2(1)

イ 船員の不在者に関する調

(7) 指定港における不在者投票

区分 市町村名	投票用紙等の請求件数	投票用紙等の交付件数	投票者数
八 戸 市	0	0	1
市 計	0	0	1
大 畑 町	0	0	1
階 上 町	0	0	1
町 村 計	0	0	2
合 計	0	0	3

(4) 船舶内における不在者投票

区分 市町村名	投票用紙等の請求件数	投票用紙等の交付件数	投票者数
青 森 市	1	1	1
八 戸 市	1	1	1
市 計	2	2	2
川 内 町	2	2	2
階 上 町	0	0	1
町 村 計	2	2	3
合 計	4	4	5

(9) 洋上投票

区分 市町村名	投票用紙等の請求件数	投票用紙等の交付件数	投票者数
八 戸 市	22	22	11
市 計	22	22	11
野 辺 地 町	0	0	1
階 上 町	0	0	2
町 村 計	0	0	3
合 計	22	22	14

備考1 「請求件数」、「交付件数」は、当該選管において実際に請求を受け、交付した数である。

2 「投票者数」は、選挙人名簿登録地の市町村選管で受領した投票用紙数である。

ウ 不在者投票の事由に関する調

区分 市町村名	法第48条 の2第1項 第1号該当	法第48条 の2第1項 第2号該当	法第48条 の2第1項 第3号該当	法第48条 の2第1項 第4号該当	法第48条 の2第1項 第5号該当	法第49条 第2項 該当	法第49条 第4項 該当	合計
青森市	80	4	1,975	0	255	171	0	2,485
弘前市	62	12	1,437	0	77	85	0	1,673
八戸市	16	1	1,086	0	282	58	11	1,454
黒石市	19	3	297	0	9	20	0	348
五所川原市	19	0	311	0	44	11	0	385
十和田市	14	4	617	0	29	10	0	674
三沢市	88	11	229	0	98	21	0	447
むつ市	271	42	122	0	67	14	0	516
市計	569	77	6,074	0	861	390	11	7,982
平内町	5	0	125	0	4	7	0	141
蟹田町	10	19	10	0	0	0	0	39
今別町	6	3	35	0	5	2	0	51
蓬田村	5	0	13	0	0	1	0	19
平舘村	5	15	0	0	2	1	0	23
三厩村	14	0	43	0	0	0	0	57
東津軽郡計	45	37	226	0	11	11	0	330
鱒ヶ沢町	17	0	142	0	0	8	0	167
木造町	9	2	136	0	11	9	0	167
深浦町	8	2	84	0	6	0	0	100
森田村	5	2	71	0	0	1	0	79
岩崎村	1	3	6	0	2	0	0	12
柏村	5	1	42	0	5	0	0	53
稲垣村	7	0	16	0	3	3	0	29
車力村	10	1	22	0	6	2	0	41
西津軽郡計	62	11	519	0	33	23	0	648
岩木町	4	0	176	0	0	2	0	182
相馬村	1	0	15	0	1	0	0	17
西目屋村	2	0	2	0	2	0	0	6
中津軽郡計	7	0	193	0	3	2	0	205
藤崎町	2	0	67	0	5	0	0	74
大鰐町	4	0	91	0	3	4	0	102
尾上町	1	0	109	0	0	5	0	115
浪岡町	0	0	114	0	8	5	0	127
平賀町	13	0	166	0	0	6	0	185
常盤村	3	2	25	0	0	6	0	36
田舎館村	2	0	42	0	0	4	0	48
碓ヶ関村	1	0	22	0	0	0	0	23
南津軽郡計	26	2	636	0	16	30	0	710

区分 市町村名	法第48条 の2第1項	法第48条 の2第1項	法第48条 の2第1項	法第48条 の2第1項	法第48条 の2第1項	法第49条 第2項	法第49条 第4項	合計
	第1号該当	第2号該当	第3号該当	第4号該当	第5号該当	該当	該当	
板柳町	6	1	84	0	0	3	0	94
金木町	0	8	124	0	1	2	0	135
中里町	6	0	119	0	20	3	0	148
鶴田町	6	1	68	0	0	0	0	75
市浦村	8	0	16	0	0	0	0	24
小泊村	8	2	24	0	0	0	0	34
北津軽郡計	34	12	435	0	21	8	0	510
野辺地町	2	1	107	0	1	3	1	115
七戸町	3	0	94	0	3	1	0	101
百石町	0	8	56	0	0	10	0	74
十和田湖町	0	56	1	0	0	1	0	58
六戸町	1	4	110	0	3	1	0	119
横浜町	2	0	30	0	1	0	0	33
上北町	9	0	85	0	0	3	0	97
東北町	2	5	50	0	5	0	0	62
天間林村	7	90	0	0	0	4	0	101
下田町	6	45	0	0	2	2	0	55
六ヶ所村	13	0	41	0	4	10	0	68
上北郡計	45	209	574	0	19	35	1	883
川内町	0	0	66	0	0	5	0	71
大畑町	14	0	41	0	0	10	0	65
大間町	7	0	26	0	5	0	0	38
東通村	0	0	0	0	26	0	0	26
風間浦村	11	7	7	0	2	0	0	27
佐井村	1	1	7	0	6	2	0	17
脇野沢村	2	0	4	0	0	3	0	9
下北郡計	35	8	151	0	39	20	0	253
三戸町	0	1	65	0	2	0	0	68
旧五戸町	16	3	70	0	1	0	0	90
田子町	0	0	30	0	0	0	0	30
名川町	4	0	28	0	0	3	0	35
南部町	0	0	38	0	4	1	0	43
階上町	23	1	50	0	4	5	2	85
福地村	0	6	23	0	0	3	0	32
南郷村	1	1	19	0	1	0	0	22
旧倉石村	2	0	5	0	0	2	0	9
新郷村	6	0	12	0	0	1	0	19
三戸郡計	52	12	340	0	12	15	2	433
町村計	306	291	3,074	0	154	144	3	3,972
合計	875	368	9,148	0	1,015	534	14	11,954

エ 不在者投票の受理、不受理に関する調

区分 市町村名	投票管理者において 受理と決定し、かつ 拒否の決定をしなかつたもの	投票管理者において不受理又は 拒否と決定したもの			合計
		開票管理者において 受理と決定したもの	開票管理者において 不受理と決定したもの	計	
青森市	2,485	0	0	0	2,485
弘前市	1,673	0	0	0	1,673
八戸市	1,454	0	0	0	1,454
黒石市	348	0	0	0	348
五所川原市	385	0	0	0	385
十和田市	674	0	0	0	674
三沢市	447	0	0	0	447
むつ市	515	0	1	1	516
市計	7,981	0	1	1	7,982
平内町	140	0	1	1	141
蟹田町	39	0	0	0	39
今別町	51	0	0	0	51
蓬田村	19	0	0	0	19
平館村	23	0	0	0	23
三厩村	57	0	0	0	57
東津軽郡計	329	0	1	1	330
鯨ヶ沢町	167	0	0	0	167
木造町	167	0	0	0	167
深浦町	100	0	0	0	100
森田村	79	0	0	0	79
岩崎村	12	0	0	0	12
柏村	53	0	0	0	53
稲垣村	29	0	0	0	29
車力村	40	0	1	1	41
西津軽郡計	647	0	1	1	648
岩木町	182	0	0	0	182
相馬村	17	0	0	0	17
西目屋村	6	0	0	0	6
中津軽郡計	205	0	0	0	205
藤崎町	74	0	0	0	74
大鰐町	102	0	0	0	102
尾上町	115	0	0	0	115
浪岡町	127	0	0	0	127
平賀町	185	0	0	0	185
常盤村	36	0	0	0	36
田舎館村	48	0	0	0	48
碓ヶ関村	23	0	0	0	23
南津軽郡計	710	0	0	0	710

区 分 市町村名	投票管理者において 受理と決定し、かつ 拒否の決定をしなかつたもの	投票管理者において不受理又は 拒否と決定したもの			合 計
		開票管理者において 受理と決定したもの	開票管理者において 不受理と決定したもの	計	
板 柳 町	94	0	0	0	94
金 木 町	135	0	0	0	135
中 里 町	148	0	0	0	148
鶴 田 町	75	0	0	0	75
市 浦 村	24	0	0	0	24
小 泊 村	33	0	1	1	34
北津軽郡計	509	0	1	1	510
野 辺 地 町	115	0	0	0	115
七 戸 町	101	0	0	0	101
百 石 町	73	0	1	1	74
十和田湖町	58	0	0	0	58
六 戸 町	119	0	0	0	119
横 浜 町	33	0	0	0	33
上 北 町	97	0	0	0	97
東 北 町	62	0	0	0	62
天 間 林 村	101	0	0	0	101
下 田 町	55	0	0	0	55
六ヶ所村	68	0	0	0	68
上北郡計	882	0	1	1	883
川 内 町	70	0	1	1	71
大 畑 町	65	0	0	0	65
大 間 町	38	0	0	0	38
東 通 村	26	0	0	0	26
風 間 浦 村	27	0	0	0	27
佐 井 村	17	0	0	0	17
脇 野 沢 村	9	0	0	0	9
下北郡計	252	0	1	1	253
三 戸 町	68	0	0	0	68
旧 五 戸 町	90	0	0	0	90
田 子 町	30	0	0	0	30
名 川 町	35	0	0	0	35
南 部 町	43	0	0	0	43
階 上 町	85	0	0	0	85
福 地 村	32	0	0	0	32
南 郷 村	22	0	0	0	22
旧 倉 石 村	9	0	0	0	9
新 郷 村	19	0	0	0	19
三戸郡計	433	0	0	0	433
町 村 計	3,967	0	5	5	3,972
合 計	11,948	0	6	6	11,954

オ 不在者投票管理者別不在者投票に関する調

区 分 市町村名	選挙人の属する 市町村の選管委 員長に対してな したものの	選挙人が所在・居 住する地の市町村 選管委員長に対 してなしたもの	船長に対し てなしたも の	病院院長等 に対してな したもの	監獄の長、代用監 獄の管理者に対 してなしたもの	少年院の長又は 婦人補導院の長 に対してなした もの	合 計
青 森 市	3	336	1	1,965	8	1	2,314
弘 前 市	1	154	0	1,430	3	0	1,588
八 戸 市	1	297	12	1,086	0	0	1,396
黒 石 市	2	29	0	297	0	0	328
五 所 川 原 市	0	63	0	311	0	0	374
十 和 田 市	0	47	0	616	1	0	664
三 沢 市	0	198	0	227	1	0	426
む つ 市	1	330	0	169	2	0	502
市 計	8	1,454	13	6,101	15	1	7,592
平 内 町	0	20	0	114	0	0	134
蟹 田 町	0	6	0	33	0	0	39
今 別 町	0	9	0	40	0	0	49
蓬 田 村	0	5	0	13	0	0	18
平 舘 村	0	8	0	14	0	0	22
三 厩 村	0	14	0	43	0	0	57
東 津 軽 郡 計	0	62	0	257	0	0	319
鱒 ヶ 沢 町	0	17	0	142	0	0	159
木 造 町	0	11	0	147	0	0	158
深 浦 町	0	16	0	84	0	0	100
森 田 村	0	8	0	70	0	0	78
岩 崎 村	0	6	0	6	0	0	12
柏 村	0	12	0	41	0	0	53
稲 垣 村	0	9	0	17	0	0	26
車 力 村	0	17	0	22	0	0	39
西 津 軽 郡 計	0	96	0	529	0	0	625
岩 木 町	0	6	0	173	1	0	180
相 馬 村	0	2	0	15	0	0	17
西 目 屋 村	0	4	0	2	0	0	6
中 津 軽 郡 計	0	12	0	190	1	0	203
藤 崎 町	0	7	0	67	0	0	74
大 鰯 町	0	7	0	91	0	0	98
尾 上 町	0	1	0	109	0	0	110
浪 岡 町	0	8	0	114	0	0	122
平 賀 町	0	13	0	166	0	0	179
常 盤 村	0	5	0	25	0	0	30
田 舎 館 村	0	2	0	42	0	0	44
碓 ヶ 関 村	0	1	0	22	0	0	23
南 津 軽 郡 計	0	44	0	636	0	0	680

区 分	選挙人の属する 市町村の選管委 員長に対してな したものの	選挙人が所在・居 住する地の市町村 選管委員長に対し てなしたものの	船長に対し てなしたも の	病院院長等 に対してな したもの	監獄の長、代用監 獄の管理者に対し てなしたもの	少年院の長又は 婦人補導院の長 に対してなした もの	合 計
市町村名							
板 柳 町	0	7	0	84	0	0	91
金 木 町	0	9	0	124	0	0	133
中 里 町	0	9	0	136	0	0	145
鶴 田 町	0	8	0	67	0	0	75
市 浦 村	0	9	0	15	0	0	24
小 泊 村	0	11	0	23	0	0	34
北津軽郡計	0	53	0	449	0	0	502
野 辺 地 町	0	4	1	107	0	0	112
七 戸 町	0	6	0	94	0	0	100
百 石 町	0	8	0	56	0	0	64
十和田湖町	0	1	0	56	0	0	57
六 戸 町	0	8	0	110	0	0	118
横 浜 町	0	3	0	30	0	0	33
上 北 町	1	8	0	85	0	0	94
東 北 町	0	9	0	53	0	0	62
天 間 林 村	0	8	0	89	0	0	97
下 田 町	0	8	0	45	0	0	53
六ヶ所村	0	18	0	40	0	0	58
上北郡計	1	81	1	765	0	0	848
川 内 町	0	6	2	58	0	0	66
大 畑 町	0	14	0	40	1	0	55
大 間 町	0	13	0	25	0	0	38
東 通 村	0	4	0	22	0	0	26
風 間 浦 村	0	13	0	14	0	0	27
佐 井 村	0	8	0	7	0	0	15
脇 野 沢 村	0	2	0	4	0	0	6
下北郡計	0	60	2	170	1	0	233
三 戸 町	0	3	0	65	0	0	68
旧 五 戸 町	0	17	0	73	0	0	90
田 子 町	0	3	0	27	0	0	30
名 川 町	0	4	0	27	1	0	32
南 部 町	0	4	0	38	0	0	42
階 上 町	0	27	3	50	0	0	80
福 地 村	0	6	0	23	0	0	29
南 郷 村	0	3	0	19	0	0	22
旧 倉 石 村	0	2	0	5	0	0	7
新 郷 村	0	6	0	12	0	0	18
三戸郡計	0	75	3	339	1	0	418
町 村 計	1	483	6	3,335	3	0	3,828
合 計	9	1,937	19	9,436	18	1	11,420



4 開 票

(1) 名簿届出政党等の市町村別得票数に関する調

政党等名 市町村名	みどりの会議			自由民主党			女性党			社会民主党			維新政党・新風		
	得票総数	政党等の得票総数	名簿登載者の得票総数	得票総数	政党等の得票総数	名簿登載者の得票総数	得票総数	政党等の得票総数	名簿登載者の得票総数	得票総数	政党等の得票総数	名簿登載者の得票総数	得票総数	政党等の得票総数	名簿登載者の得票総数
青森市	1,593,346	1,001	592,346	37,522,161	21,899	15,623,161	1,892,039	1,235	657,039	9,653,999	5,816	3,837,999	181,000	140	41,000
弘前市	804,819	553	251,819	19,787,718	11,661	8,126,718	958,090	728	230,090	3,896,000	2,557	1,339,000	125,000	106	19,000
八戸市	1,078,956	686	392,956	29,328,211	19,630	9,698,211	1,490,228	965	525,228	5,321,000	3,278	2,043,000	145,000	109	36,000
黒石市	153,205	104	49,205	5,187,780	3,294	1,893,780	337,025	256	81,025	822,000	545	277,000	19,000	15	4,000
五所川原市	224,014	152	72,014	7,160,830	4,378	2,782,830	442,065	252	190,065	1,200,000	768	432,000	20,000	16	4,000
十和田市	273,061	188	85,061	9,553,468	6,170	3,383,468	382,018	273	109,018	1,906,000	1,078	828,000	34,000	28	6,000
三沢市	254,257	193	61,257	7,621,703	5,074	2,547,703	412,081	300	112,081	827,000	564	263,000	48,000	34	14,000
むつ市	187,073	133	54,073	7,316,978	4,772	2,544,978	290,014	215	75,014	1,215,000	876	339,000	35,000	32	3,000
市計	4,568,731	3,010	1,558,731	123,478,849	76,878	46,600,849	6,203,560	4,224	1,979,560	24,840,999	15,482	9,358,999	607,000	480	127,000
平内町	55,415	42	13,415	2,253,584	1,397	856,584	89,000	53	36,000	295,000	193	102,000	13,000	12	1,000
蟹田町	10,500	8	2,500	732,500	379	353,500	16,000	11	5,000	129,000	76	53,000	4,000	4	0,000
今別町	7,000	5	2,000	732,000	425	307,000	9,000	7	2,000	129,000	72	57,000	0,000	0	0,000
蓮田村	8,000	4	4,000	431,000	237	194,000	18,000	12	6,000	189,000	99	90,000	2,000	2	0,000
平館村	6,000	4	2,000	525,000	214	311,000	15,000	8	7,000	88,000	31	57,000	4,000	2	2,000
三厩村	2,000	2	0,000	485,000	268	217,000	7,000	5	2,000	55,000	37	18,000	2,000	2	0,000
東津軽郡計	88,915	65	23,915	5,159,084	2,920	2,239,084	154,000	96	58,000	885,000	508	377,000	25,000	22	3,000
鱒ヶ沢町	70,175	44	26,175	2,487,545	1,140	1,347,545	96,023	62	34,023	250,000	156	94,000	5,000	3	2,000
木造町	85,333	56	29,333	3,608,306	1,423	2,185,306	179,078	128	51,078	445,000	251	194,000	6,000	5	1,000
深浦町	36,000	20	16,000	1,535,733	871	664,733	77,000	44	33,000	228,000	146	82,000	4,000	2	2,000
森田村	17,090	10	7,090	1,026,430	543	483,430	50,000	36	14,000	106,000	69	37,000	2,000	2	0,000
岩崎村	11,000	5	6,000	612,000	405	207,000	11,000	8	3,000	84,000	46	38,000	0,000	0	0,000
柏村	31,321	18	13,321	798,678	484	314,678	66,000	56	10,000	114,000	68	46,000	4,000	2	2,000
稲垣村	29,000	23	6,000	972,661	632	340,661	40,000	31	9,000	134,000	78	56,000	6,000	4	2,000
車力村	32,000	26	6,000	1,067,984	672	395,984	57,015	37	20,015	127,000	68	59,000	4,000	2	2,000
西津軽郡計	311,919	202	109,919	12,109,337	6,170	5,939,337	576,116	402	174,116	1,488,000	882	606,000	31,000	20	11,000
岩木町	55,000	42	13,000	1,899,909	1,132	767,909	84,006	50	34,006	230,000	148	82,000	11,000	7	4,000
相馬村	13,500	11	2,500	687,486	326	361,486	25,013	15	10,013	68,000	40	28,000	0,000	0	0,000
西目屋村	2,000	2	0,000	396,988	173	223,988	5,011	2	3,011	13,000	7	6,000	0,000	0	0,000
中津軽郡計	70,500	55	15,500	2,984,383	1,631	1,353,383	114,030	67	47,030	311,000	195	116,000	11,000	7	4,000
藤崎町	39,000	30	9,000	1,564,000	951	613,000	75,000	67	8,000	177,000	122	55,000	4,000	3	1,000
大鰐町	47,094	29	18,094	1,973,280	1,220	753,280	86,052	50	36,052	339,000	200	139,000	9,000	6	3,000
尾上町	43,000	30	13,000	1,439,427	946	493,427	78,012	61	17,012	205,000	150	55,000	6,000	6	0,000
浪岡町	77,105	60	17,105	2,433,887	1,703	730,887	144,000	94	50,000	557,000	391	166,000	16,000	11	5,000
平賀町	72,100	52	20,100	2,848,534	1,755	1,093,534	143,019	89	54,019	493,000	296	197,000	11,000	3	8,000
常盤村	20,285	16	4,285	876,714	623	253,714	42,000	27	15,000	154,000	96	58,000	3,000	3	0,000
田舎館村	22,428	17	5,428	1,250,551	715	535,551	35,019	29	6,019	224,000	137	87,000	3,000	2	1,000
庭ヶ関村	16,333	12	4,333	578,640	375	203,640	13,025	7	6,025	91,000	65	26,000	2,000	2	0,000
南津軽郡計	337,345	246	91,345	12,965,033	8,288	4,677,033	616,127	424	192,127	2,240,000	1,457	783,000	54,000	36	18,000

政党等名 市町村名	公明党		民主党		日本共産党		計		確定	訂正		
	得票総数	政党等 の得票 総数	得票総数	政党等 の得票 総数	得票総数	政党等 の得票 総数	得票総数	政党等 の得票 総数				
青森市	14,089,839	3,230	10,859,839	31,537	17,237,636	9,444,969	7,962	1,482,969	123,151,989	72,820	50,331,989	2:30
弘前市	6,514,689	1,543	4,971,689	12,571	18,610,017	5,397,658	4,653	734,658	68,654,991	34,372	34,282,991	0:47
八戸市	11,916,323	2,721	9,195,323	28,527	15,366,529	4,593,743	4,040	553,743	97,766,990	59,956	37,810,990	3:04
黒石市	1,876,000	507	1,369,000	3,296	2,137,968	953,017	841	112,017	14,781,995	8,858	5,923,995	0:16
五所川原市	2,271,659	615	1,656,659	5,318	3,156,578	1,161,846	995	166,846	20,954,992	12,494	8,460,992	1:10
三和町	3,477,440	890	2,587,440	6,486	2,667,439	899,565	797	102,565	25,668,991	15,910	9,758,991	0:57
十次市	2,526,710	647	1,879,710	5,032	1,887,365	453,877	390	63,877	19,062,993	12,234	6,828,993	2:23
むつ市	2,142,941	575	1,567,941	7,998,989	1,800,989	1,074,999	950	124,999	19,360,994	12,851	6,509,994	1:10
市計	44,815,601	10,728	34,087,601	98,065	62,854,521	23,969,674	20,628	3,341,674	389,403,935	229,495	159,908,935	
平内町	686,000	256	430,000	1,378	731,000	302,000	266	36,000	5,802,999	3,597	2,205,999	23:51
蟹田町	221,000	74	147,000	414	267,000	95,000	84	11,000	1,889,000	1,050	839,000	23:14
今別町	232,000	84	148,000	495	151,000	238,000	205	33,000	1,993,000	1,293	700,000	23:20
蓬田村	176,000	50	126,000	292	215,000	114,000	84	30,000	1,445,000	780	665,000	22:44
平三村	114,000	37	77,000	195	180,000	18,000	17	1,000	1,145,000	508	637,000	22:27
二廐村	299,000	87	212,000	378,000	108,000	252,000	193	59,000	1,480,000	864	616,000	22:43
東津軽郡計	1,728,000	588	1,140,000	3,044	1,652,000	1,019,000	849	170,000	13,754,999	8,092	5,662,999	
鯺ヶ沢町	618,226	154	464,226	1,087	1,036,887	252,169	215	37,169	5,902,995	2,861	3,041,995	23:42
木造町	804,357	184	620,357	1,662	1,310,899	281,022	246	35,022	8,381,995	3,955	4,426,995	1:05
深浦町	738,266	228	510,266	887	768,000	155,000	128	27,000	4,428,999	2,326	2,102,999	0:29
森田村	256,569	61	195,569	795,241	356,241	110,666	98	12,666	2,363,996	1,268	1,105,996	22:23
岩崎村	285,000	71	214,000	435,000	144,000	103,000	85	18,000	1,541,000	911	630,000	22:40
柏村	240,000	77	163,000	542	596,000	76,000	63	13,000	2,467,999	1,310	1,157,999	21:46
稲垣村	194,000	82	112,000	654	510,000	87,338	76	11,338	2,626,999	1,580	1,046,999	23:08
車力村	250,000	75	175,000	558	426,000	85,000	79	6,000	2,606,999	1,517	1,089,999	22:28
西津軽郡計	3,386,418	932	2,454,418	6,120	5,147,997	1,150,195	990	160,195	30,320,982	15,718	14,602,982	
岩木町	569,000	176	393,000	882	1,238,000	316,083	293	23,083	5,284,998	2,730	2,554,998	0:42
相馬村	165,000	53	112,000	260	331,000	69,000	63	6,000	1,618,999	768	850,999	22:59
西目屋村	158,000	51	107,000	78	143,000	16,000	13	3,000	811,999	326	485,999	22:33
中津軽郡計	892,000	280	612,000	1,220	1,712,000	401,083	369	32,083	7,715,996	3,824	3,891,996	
藤崎町	516,000	160	356,000	909	769,000	293,000	266	27,000	4,346,000	2,508	1,838,000	23:41
大鰐町	811,000	209	602,000	1,010	975,570	241,000	202	39,000	5,491,996	2,926	2,565,996	0:11
尾上町	469,000	130	339,000	853	873,665	300,891	246	54,891	4,267,995	2,422	1,845,995	23:54
浪岡町	1,213,055	363	850,055	1,828	1,286,894	671,055	561	110,055	8,226,996	5,011	3,215,996	0:27
平賀町	1,268,885	347	921,885	1,645	1,668,375	467,084	404	63,084	8,616,997	4,591	4,025,997	0:09
常盤村	373,500	136	237,500	621	425,500	313,000	298	15,000	2,828,999	1,820	1,008,999	23:43
田舎館村	461,000	123	338,000	726	695,000	233,000	218	15,000	3,649,998	1,967	1,682,998	23:31
碓ヶ関村	221,000	94	127,000	337	262,000	67,000	56	11,000	1,587,998	948	639,998	22:42
南津軽郡計	5,333,440	1,562	3,771,440	7,929	6,956,004	2,586,030	2,251	335,030	39,016,979	22,193	16,823,979	

政党等名	みどりの会議			自由民主党			女性党			社会民主党			維新政党・新風		
	得票総数	政党等の得票総数	名簿登載者の得票総数	得票総数	政党等の得票総数	名簿登載者の得票総数	得票総数	政党等の得票総数	名簿登載者の得票総数	得票総数	政党等の得票総数	名簿登載者の得票総数	得票総数	政党等の得票総数	名簿登載者の得票総数
板柳町	58,857	38	20,857	2,519,026	1,383	1,136,026	93,056	58	35,056	443,000	349	94,000	9,000	7	2,000
金木町	33,461	17	16,461	1,776,959	947	829,959	74,078	38	36,078	301,000	176	125,000	4,000	2	2,000
中里町	43,533	31	12,533	2,189,011	1,228	961,011	72,000	41	31,000	257,000	151	106,000	2,000	2	0,000
鶴田町	63,731	36	27,731	2,744,047	1,421	1,323,047	152,032	88	64,032	276,000	164	112,000	14,000	8	6,000
市浦村	7,000	6	1,000	644,750	387	257,750	17,000	12	5,000	93,000	56	37,000	1,000	1	0,000
小泊村	10,000	6	4,000	671,000	365	306,000	19,000	9	10,000	100,000	48	52,000	3,000	2	1,000
北津軽郡計	216,582	134	82,582	10,544,793	5,731	4,813,793	427,166	246	181,166	1,470,000	944	526,000	33,000	22	11,000
野辺地町	59,833	47	12,833	2,376,133	1,497	879,133	72,032	50	22,032	472,000	281	191,000	8,000	7	1,000
七石町	39,237	26	13,237	1,623,644	892	731,644	66,000	46	20,000	397,000	209	188,000	5,000	3	2,000
百石町	42,238	33	9,238	1,593,306	1,099	494,306	49,119	30	19,119	258,000	177	81,000	8,000	8	0,000
十和田湖町	27,431	17	10,431	908,728	536	372,728	34,021	23	11,021	184,000	91	93,000	4,000	3	1,000
六戸町	60,270	45	15,270	1,785,604	1,038	747,604	67,034	43	24,034	254,000	166	88,000	7,000	6	1,000
横浜町	8,454	3	5,454	749,575	495	254,575	13,000	11	2,000	107,000	78	29,000	0,000	0	0,000
上北町	40,333	28	12,333	1,312,643	956	356,643	34,000	24	10,000	308,000	185	123,000	3,000	3	0,000
東北町	19,242	16	3,242	1,504,708	888	616,708	38,000	26	12,000	225,000	158	67,000	4,000	4	0,000
天間林村	29,358	19	10,358	1,666,077	877	789,077	56,134	36	20,134	178,000	114	64,000	2,000	1	1,000
下田町	52,387	38	14,387	1,790,612	1,252	538,612	102,000	72	30,000	281,000	186	95,000	5,000	4	1,000
六ヶ所村	32,610	13	19,610	1,803,389	1,010	793,389	59,000	33	26,000	167,000	97	70,000	7,000	4	3,000
上北郡計	411,393	285	126,393	17,114,419	10,540	6,574,419	590,340	394	196,340	2,831,000	1,742	1,089,000	53,000	43	10,000
川内町	15,285	10	5,285	932,704	523	409,704	27,010	20	7,010	178,999	125	53,999	1,000	1	0,000
大畑町	27,238	19	8,238	1,428,742	827	601,742	42,018	23	19,018	341,000	209	132,000	3,000	2	1,000
大間町	10,000	7	3,000	902,963	519	383,963	27,036	15	12,036	171,000	107	64,000	3,000	2	1,000
東通村	34,000	18	16,000	1,359,984	901	458,984	55,015	29	26,015	145,000	94	51,000	4,000	1	3,000
鳳間浦村	6,000	6	0,000	448,000	223	225,000	13,000	5	8,000	102,000	48	54,000	1,000	1	0,000
佐井村	10,000	7	3,000	553,000	439	114,000	8,000	4	4,000	202,000	100	102,000	0,000	0	0,000
脇野沢村	6,000	6	0,000	493,000	308	185,000	25,000	17	8,000	103,000	52	51,000	3,000	3	0,000
下北郡計	108,523	73	35,523	6,118,393	3,740	2,378,393	197,079	113	84,079	1,242,999	735	507,999	15,000	10	5,000
三戸町	40,484	28	12,484	2,625,443	1,784	841,443	75,000	53	22,000	296,000	215	81,000	7,000	5	2,000
旧五戸町	76,510	55	21,510	2,956,494	1,738	1,218,494	118,026	74	44,026	413,000	265	148,000	9,000	6	3,000
田子町	35,200	23	12,200	1,221,710	729	492,710	42,009	32	10,009	163,000	108	55,000	5,000	3	2,000
名川町	27,000	23	4,000	1,466,000	981	485,000	53,000	39	14,000	155,000	121	34,000	7,000	6	1,000
南部町	19,272	16	3,272	1,244,727	703	541,727	30,000	19	11,000	124,000	96	28,000	1,000	1	0,000
階上町	68,100	52	16,100	1,862,889	1,365	497,889	69,010	51	18,010	250,000	153	97,000	8,000	7	1,000
福地村	40,000	30	10,000	1,067,000	741	326,000	53,000	46	7,000	176,000	129	47,000	1,000	7	1,000
南郷村	14,600	11	3,600	1,299,400	980	319,400	20,000	20	0,000	133,000	100	33,000	1,000	1	0,000
旧倉石村	8,000	6	2,000	608,973	416	192,973	16,026	9	7,026	58,000	38	20,000	1,000	1	0,000
新郷村	9,000	8	1,000	715,988	422	293,988	21,011	11	10,011	49,000	25	24,000	3,000	1	2,000
三戸郡計	338,166	252	86,166	15,068,624	9,859	5,209,624	497,082	354	143,082	1,817,000	1,250	567,000	50,000	38	12,000
町村計	1,883,343	1,312	571,343	82,084,066	48,879	33,185,066	3,171,940	2,096	1,075,940	12,284,999	7,713	4,571,999	272,000	198	74,000
県計	6,452,074	4,322	2,130,074	205,542,915	125,757	79,785,915	9,375,500	6,320	3,055,500	37,125,998	23,195	13,930,998	879,000	678	201,000

政 党 等 名 市町村名	公明党			民主党			日本共産党			計			確定	訂正
	得票総数	政 党 等 の 得 票 総 数	名簿登載者 の 得 票 総 数	得票総数	政 党 等 の 得 票 総 数	名簿登載者 の 得 票 総 数	得票総数	政 党 等 の 得 票 総 数	名簿登載者 の 得 票 総 数	得票総数	政 党 等 の 得 票 総 数	名簿登載者 の 得 票 総 数		
板柳町	657,058	188	469,058	2,798,999	1,404	1,394,999	225,999	179	46,999	6,804,995	3,606	3,198,995	1:31	
金木町	452,500	118	334,500	2,088,000	1,017	1,071,000	155,000	125	30,000	4,884,998	2,440	2,444,998	23:17	
中里町	424,000	134	290,000	1,610,666	935	675,666	233,786	199	34,786	4,831,996	2,721	2,110,996	22:56	
鶴田町	742,093	184	558,093	2,458,888	1,326	1,132,888	362,204	319	43,204	6,812,995	3,546	3,266,995	0:23	
市浦村	78,250	23	55,250	501,000	269	232,000	45,000	42	3,000	1,387,000	796	591,000	22:48	
小泊村	325,000	87	238,000	482,000	313	169,000	85,000	68	17,000	1,695,000	898	797,000	22:52	
北津軽郡計	2,678,901	734	1,944,901	9,939,553	5,264	4,675,553	1,106,989	932	174,989	26,416,984	14,007	12,409,984		
野辺地町	779,000	307	472,000	2,712,000	1,706	1,006,000	228,000	208	20,000	6,706,998	4,103	2,603,998	1:11	
七戸町	664,117	169	495,117	1,657,000	1,046	611,000	129,000	115	14,000	4,580,998	2,506	2,074,998	1:12	
百石町	630,000	198	432,000	1,485,333	1,064	421,333	77,000	68	9,000	4,142,996	2,677	1,465,996	23:44	
十和田湖町	510,000	131	379,000	853,818	490	363,818	63,000	57	6,000	2,584,998	1,348	1,236,998	23:37	
六戸町	559,000	185	374,000	1,598,016	1,048	550,016	124,071	106	18,071	4,454,995	2,637	1,817,995	0:38	
横浜町	391,121	159	232,121	691,000	480	211,000	170,848	146	24,848	2,130,998	1,372	758,998	0:41	
上北町	492,000	166	326,000	1,416,021	932	484,021	102,000	91	11,000	3,707,997	2,385	1,322,997	0:18	
東北町	535,000	135	400,000	1,652,933	989	663,933	60,114	55	5,114	4,038,997	2,271	1,767,997	23:57	
天間林村	418,214	102	316,214	1,193,000	744	449,000	112,214	91	21,214	3,654,997	1,984	1,670,997	23:45	
下田町	825,000	241	584,000	2,330,000	1,636	694,000	132,000	117	15,000	5,517,999	3,546	1,971,999	0:19	
六ヶ所村	478,000	151	327,000	1,873,400	989	884,400	92,600	76	16,600	4,512,999	2,373	2,139,999	23:26	
上北郡計	6,281,452	1,944	4,337,452	17,462,521	11,124	6,338,521	1,290,847	1,130	160,847	46,034,972	27,202	18,832,972		
川内町	594,000	217	377,000	808,000	590	218,000	285,000	252	33,000	2,841,998	1,738	1,103,998	23:39	
大畑町	359,000	103	256,000	1,226,999	894	332,999	162,000	142	20,000	3,589,997	2,219	1,370,997	23:51	
大間町	536,000	176	360,000	635,000	429	206,000	56,000	47	9,000	2,340,999	1,302	1,038,999	22:31	
東通村	564,000	212	352,000	997,000	718	279,000	78,000	70	8,000	3,236,999	2,043	1,193,999	23:06	
風間浦村	205,000	78	127,000	536,000	240	296,000	43,000	38	5,000	1,354,000	639	715,000	22:26	
佐井村	219,000	106	113,000	409,000	299	110,000	52,000	50	2,000	1,453,000	1,005	448,000	23:08	
脇野沢村	250,000	88	162,000	322,000	231	91,000	51,000	46	5,000	1,253,000	751	502,000	23:00	
下北郡計	2,727,000	980	1,747,000	4,933,999	3,401	1,532,999	727,000	645	82,000	16,069,993	9,697	6,372,993		
三戸町	509,071	156	353,071	2,325,000	1,631	694,000	173,000	150	23,000	6,050,998	4,022	2,028,998	1:19	
旧五戸町	593,000	208	385,000	3,182,967	1,926	1,256,967	239,000	217	22,000	7,587,997	4,489	3,098,997	0:41	
田子町	490,080	124	366,080	1,044,000	615	429,000	46,000	37	9,000	3,046,999	1,671	1,375,999	1:04	
名川町	480,000	154	326,000	1,528,000	1,024	504,000	139,000	123	16,000	3,855,000	2,471	1,384,000	0:01	
南郷町	315,000	77	238,000	1,007,000	694	313,000	44,000	40	4,000	2,784,999	1,646	1,138,999	23:53	
階上町	989,000	285	704,000	2,440,000	1,576	864,000	186,000	175	11,000	5,872,999	3,664	2,208,999	0:34	
福地村	333,000	127	206,000	1,290,000	896	394,000	157,000	146	11,000	3,124,000	2,122	1,002,000	0:32	
南郷村	211,000	89	122,000	1,228,999	811	417,999	103,000	100	3,000	3,010,999	2,112	898,999	0:12	
旧倉石村	145,000	52	93,000	616,000	377	239,000	56,000	53	3,000	1,508,999	952	556,999	22:49	
新郷村	363,000	112	251,000	645,000	376	269,000	79,000	61	18,000	1,884,999	1,016	868,999	23:18	
三戸郡計	4,428,151	1,384	3,044,151	15,306,966	9,926	5,380,966	1,222,000	1,102	120,000	38,727,989	24,165	14,562,989		
町村計	27,455,362	8,404	19,051,362	81,424,040	48,028	33,396,040	9,503,144	8,268	1,235,144	218,058,894	124,898	93,160,894		
県 計	72,270,963	19,132	53,138,963	242,343,561	146,093	96,250,561	33,472,818	28,896	4,576,818	607,462,829	354,393	253,069,829		

(2) 名簿登載者の市町村別得票数に関する調

番号	政党等の名称										計	政党等の名称	
	1	2	3	4	5	6	7	8	9	10		1	2
候補者名	中村敦夫	安田節子	足立力也	藤田恵	くまのもりお	山崎なみ子	小川ふき	小林イチロウ	木原しやうじ	小倉まさ子	あきもと司	あらい広幸	
青森市	475,806	9,000	4,000	2,000	36,000	13,000	20,000	15,186	2,000	15,354	1,046,000	198,000	
弘前市	197,760	11,000	1,000	5,000	13,000	7,000	4,000	7,059	0,000	6,000	491,000	78,000	
八戸市	315,836	13,000	3,000	2,000	21,000	9,000	6,000	7,232	0,000	15,888	814,000	159,000	
黒石市	33,175	3,000	2,000	0,000	5,000	1,000	1,000	1,030	0,000	3,000	148,000	30,000	
五所川原市	45,859	2,000	0,000	0,000	10,000	3,000	3,000	3,155	0,000	5,000	177,000	38,000	
十和田市	64,984	5,000	0,000	0,000	5,000	2,000	2,000	3,077	1,000	2,000	225,000	59,000	
三好市	46,757	1,000	0,000	1,000	6,000	2,000	0,000	0,000	2,000	2,500	214,000	36,000	
むつ市	43,063	1,000	2,000	0,000	4,000	2,000	0,000	1,010	0,000	1,000	133,000	38,000	
市計	1,223,240	45,000	12,000	10,000	100,000	39,000	36,000	37,749	5,000	50,742	3,248,000	636,000	
平内町	8,415	0,000	0,000	0,000	4,000	0,000	0,000	0,000	0,000	1,000	76,000	11,000	
蟹田町	1,500	0,000	0,000	0,000	0,000	0,000	0,000	1,000	0,000	0,000	10,000	0,000	
今別町	1,000	0,000	0,000	0,000	0,000	0,000	0,000	0,000	0,000	1,000	16,000	0,000	
蓬田村	2,000	0,000	0,000	0,000	1,000	0,000	0,000	1,000	0,000	0,000	14,000	1,000	
平館村	2,000	0,000	0,000	0,000	0,000	0,000	0,000	0,000	0,000	0,000	14,000	0,000	
三厩村	0,000	0,000	0,000	0,000	0,000	0,000	0,000	0,000	0,000	0,000	6,000	0,000	
東津軽郡計	14,915	0,000	0,000	0,000	5,000	0,000	0,000	2,000	0,000	2,000	136,000	12,000	
鯉ヶ沢町	14,175	3,000	1,000	1,000	4,000	2,000	1,000	0,000	0,000	0,000	49,000	3,000	
木造町	21,333	2,000	1,000	0,000	1,000	1,000	3,000	0,000	0,000	0,000	74,000	16,000	
深浦町	9,000	2,000	1,000	0,000	2,000	1,000	0,000	0,000	0,000	1,000	60,000	10,000	
森田村	4,000	0,000	1,000	0,000	1,000	0,000	0,000	1,090	0,000	0,000	17,000	1,000	
岩崎村	5,000	0,000	0,000	0,000	1,000	0,000	0,000	0,000	0,000	0,000	13,000	0,000	
柏村	9,321	2,000	0,000	0,000	2,000	0,000	0,000	0,000	0,000	0,000	13,321	6,000	
稲垣村	4,000	0,000	0,000	1,000	1,000	0,000	0,000	0,000	0,000	0,000	28,000	2,000	
車力村	4,000	0,000	1,000	0,000	0,000	0,000	1,000	0,000	0,000	0,000	45,000	7,000	
西津軽郡計	70,829	9,000	5,000	2,000	12,000	4,000	5,000	1,090	0,000	1,000	299,000	45,000	
岩木町	8,000	1,000	0,000	0,000	0,000	0,000	1,000	0,000	0,000	3,000	43,000	7,000	
相馬村	2,500	0,000	0,000	0,000	0,000	0,000	0,000	0,000	0,000	0,000	20,000	3,000	
西目屋村	0,000	0,000	0,000	0,000	0,000	0,000	0,000	0,000	0,000	0,000	6,000	0,000	
中津軽郡計	10,500	1,000	0,000	0,000	0,000	0,000	1,000	0,000	0,000	3,000	69,000	10,000	
藤崎町	5,000	1,000	0,000	0,000	1,000	0,000	1,000	0,000	0,000	1,000	44,000	6,000	
大鰐町	14,666	0,000	1,000	0,800	0,000	0,000	0,000	1,428	0,000	1,000	78,000	9,000	
尾上町	8,000	0,000	0,000	0,000	3,000	0,000	2,000	0,000	0,000	0,000	31,000	10,000	
浪岡町	12,000	1,000	0,000	0,800	1,000	0,000	1,000	2,105	0,000	0,000	66,000	6,000	
平賀町	12,100	1,000	0,000	0,800	2,000	2,000	2,000	0,000	0,000	1,000	109,000	19,000	
常盤村	2,285	0,000	0,000	0,000	0,000	2,000	0,000	0,000	0,000	0,000	11,000	1,000	
田舎館村	3,428	0,000	0,000	0,000	0,000	0,000	0,000	0,000	0,000	2,000	16,000	4,000	
碓ヶ岡村	1,333	1,000	0,800	0,000	1,000	0,000	0,000	0,000	0,000	1,000	23,000	2,000	
南津軽郡計	58,812	4,000	1,000	0,000	8,000	4,000	6,000	3,533	0,000	6,000	378,000	57,000	

番号	1	2	3	4	5	6	7	8	9	10	計	1	2
候補者名	中村敬夫	安田節子	足立力也	藤田憲	くまのもりお	山崎るみ子	小川ふき	小林イチロウ	木原しょうじ	小倉まさ子		あきもと司	あらい広幸
板柳町	10,887	2,000	1,000	0,000	1,000	1,000	3,000	0,000	0,000	2,000	20,887	58,000	13,000
金木町	8,461	0,000	0,000	0,000	3,000	2,000	1,000	0,000	0,000	2,000	16,461	60,000	5,000
中里町	4,533	2,000	1,000	0,000	4,000	1,000	0,000	0,000	0,000	0,000	12,533	62,000	6,000
鶴田町	20,731	2,000	0,000	0,000	3,000	1,000	1,000	0,000	0,000	0,000	27,731	107,000	15,000
市瀬村	0,000	0,000	0,000	0,000	0,000	0,000	0,000	0,000	0,000	1,000	1,000	9,000	3,000
小泊村	3,000	0,000	0,000	0,000	0,000	0,000	0,000	1,000	0,000	0,000	4,000	19,000	4,000
北津軽郡計	47,582	6,000	2,000	0,000	11,000	5,000	5,000	1,000	0,000	5,000	82,582	315,000	46,000
野辺地町	7,833	0,000	0,000	0,000	3,000	0,000	0,000	0,000	0,000	2,000	12,833	59,000	9,000
七戸町	11,237	0,000	0,000	0,000	0,000	1,000	1,000	0,000	0,000	0,000	13,237	55,000	23,000
百石町	5,238	0,000	0,000	0,000	3,000	1,000	0,000	0,000	0,000	0,000	9,238	33,000	12,000
十和田湖町	6,250	0,000	0,000	0,000	1,000	0,000	1,000	2,181	0,000	0,000	10,431	54,000	2,000
六戸町	9,270	3,000	0,000	1,000	1,000	0,000	0,000	0,000	0,000	1,000	15,270	71,000	8,000
横浜町	3,454	1,000	0,000	0,000	0,000	0,000	0,000	0,000	0,000	1,000	5,454	13,000	0,000
上北町	5,333	0,000	1,000	0,000	1,000	0,000	2,000	2,066	0,000	0,000	12,333	40,000	7,000
東北町	1,176	0,000	0,000	0,000	0,000	0,000	0,000	2,066	0,000	0,000	3,242	24,000	6,000
天間林村	7,358	0,000	0,000	0,000	0,000	1,000	1,000	0,000	0,000	1,000	10,358	63,000	26,000
下田町	6,387	0,000	0,000	0,000	3,000	2,000	0,000	2,000	1,000	0,000	14,387	47,000	11,000
六ヶ所村	11,610	0,000	0,000	0,000	4,000	0,000	0,000	0,000	0,000	4,000	19,610	62,000	6,000
上北郡計	75,146	4,000	1,000	2,000	16,000	5,000	5,000	8,247	1,000	9,000	126,393	521,000	110,000
川内町	2,285	0,000	0,000	1,000	0,000	1,000	0,000	0,000	0,000	1,000	5,285	20,000	2,000
大畑町	5,238	0,000	0,000	0,000	2,000	0,000	1,000	0,000	0,000	0,000	8,238	40,000	10,000
大間町	1,000	0,000	0,000	0,000	1,000	0,000	1,000	0,000	0,000	0,000	3,000	20,000	5,000
東通村	9,000	0,000	0,000	0,000	3,000	0,000	2,000	0,000	0,000	2,000	16,000	55,000	9,000
風間浦村	0,000	0,000	0,000	0,000	0,000	0,000	0,000	0,000	0,000	0,000	0,000	11,000	1,000
佐井村	1,000	0,000	0,000	1,000	1,000	0,000	0,000	0,000	0,000	0,000	3,000	18,000	3,000
融野沢村	0,000	0,000	0,000	0,000	0,000	0,000	0,000	0,000	0,000	0,000	0,000	10,000	0,000
下北郡計	18,523	0,000	0,000	2,000	7,000	1,000	4,000	0,000	0,000	3,000	35,523	174,000	30,000
三戸町	8,484	0,000	1,000	0,000	0,000	1,000	1,000	1,000	0,000	0,000	12,484	37,000	10,000
旧五戸町	11,478	1,000	0,000	0,000	5,000	2,000	0,000	1,032	0,000	1,000	21,510	61,000	9,000
田子町	7,200	0,000	0,000	1,000	2,000	0,000	2,000	0,000	0,000	0,000	12,200	35,000	7,000
名川町	2,000	0,000	1,000	0,000	0,000	0,000	0,000	0,000	0,000	1,000	4,000	33,000	3,000
南郷町	3,272	0,000	0,000	0,000	0,000	0,000	0,000	0,000	0,000	0,000	3,272	7,000	5,000
階上町	12,100	1,000	0,000	0,000	1,000	0,000	2,000	0,000	0,000	0,000	16,100	30,000	7,000
福地村	7,000	0,000	0,000	0,000	1,000	1,000	0,000	1,000	0,000	0,000	10,000	12,000	3,000
南郷村	3,600	0,000	0,000	0,000	0,000	0,000	0,000	0,000	0,000	0,000	3,600	12,000	1,000
旧倉石村	1,000	1,000	0,000	0,000	0,000	0,000	0,000	0,000	0,000	0,000	2,000	7,000	1,000
新郷村	0,000	0,000	0,000	0,000	1,000	0,000	0,000	0,000	0,000	0,000	1,000	18,000	2,000
三戸郡計	56,134	3,000	2,000	1,000	10,000	4,000	5,000	3,032	0,000	2,000	86,166	252,000	48,000
町村計	352,441	27,000	11,000	7,000	69,000	23,000	31,000	18,902	1,000	31,000	571,343	2,144,000	358,000
県計	1,575,681	72,000	23,000	17,000	169,000	62,000	67,000	56,651	6,000	81,742	2,130,074	5,392,000	994,000

番 号	3	4	5	6	7	8	9	10	11	12	13	14	15
候補者名	泉しんや	イラミナ高吉	入沢はじむ	おぎわら健司	尾身朝子	かのう時男	神取忍	北里としあき	こにし恵一郎	古薬たけし	小原けんじ	徳川ひろよし	佐藤あきお
青森市	1,089,000	22,000	49,000	527,000	368,000	437,000	428,000	364,000	258,000	102,000	359,000	328,000	357,816
弘前市	127,000	13,000	40,000	266,000	163,000	70,000	148,000	30,000	126,000	34,000	82,000	390,000	277,875
八戸市	743,000	23,000	886,000	331,738	170,000	179,000	313,000	44,000	297,000	58,000	117,261	210,000	178,961
黒石市	22,000	6,000	3,000	44,000	10,000	102,000	33,000	101,000	23,000	6,000	27,000	166,000	114,982
五所川原市	50,000	4,000	7,000	49,000	5,000	24,000	42,000	31,000	43,000	9,000	24,000	28,000	330,257
十和田市	75,000	6,000	434,000	78,709	24,000	39,000	47,000	194,000	61,000	12,000	32,290	14,000	533,473
三沢市	57,000	14,000	55,000	105,000	19,000	87,000	70,000	13,000	50,000	16,000	9,000	10,000	47,543
むつ市	123,000	6,000	49,000	76,826	27,000	56,000	64,000	19,000	4,000	17,000	16,173	10,000	16,058
市計	2,286,000	94,000	1,523,000	1,478,273	786,000	994,000	1,145,000	796,000	862,000	254,000	666,724	1,151,000	1,856,965
平内町	39,000	1,000	2,000	18,000	7,000	18,000	11,000	7,000	1,000	4,000	7,000	1,000	3,000
蟹田町	10,000	0,000	2,000	6,000	1,000	0,000	1,000	0,000	3,000	1,000	3,000	2,000	8,000
今別町	6,000	0,000	0,000	10,000	0,000	5,000	0,000	1,000	0,000	0,000	0,000	0,000	13,000
蓮田村	5,000	0,000	0,000	3,000	0,000	6,000	0,000	4,000	1,000	0,000	4,000	0,000	5,000
平館村	1,000	1,000	0,000	2,000	0,000	2,000	4,000	4,000	0,000	1,000	1,000	1,000	2,000
三厩村	6,000	0,000	0,000	6,000	0,000	2,000	0,000	4,000	0,000	0,000	12,000	0,000	0,000
東津軽郡計	67,000	2,000	4,000	45,000	8,000	33,000	16,000	20,000	5,000	6,000	27,000	4,000	31,000
鯉ヶ沢町	13,000	2,000	5,000	22,000	17,000	6,000	8,000	4,000	5,000	3,000	13,000	181,000	60,745
木造町	19,000	0,000	0,000	13,000	5,000	5,000	14,000	83,000	10,000	4,000	9,000	7,000	847,719
深浦町	55,000	2,000	8,000	8,000	6,000	3,000	4,000	10,000	3,000	1,000	4,000	13,000	48,733
森田村	14,000	1,000	0,000	3,000	0,000	1,000	3,000	3,000	3,000	0,000	0,000	14,000	132,430
岩崎村	3,000	2,000	1,000	4,000	0,000	1,000	1,000	2,000	1,000	0,000	8,000	4,000	17,000
柏村	2,000	1,000	0,000	4,000	0,000	3,000	7,000	2,000	3,000	1,000	2,000	24,000	26,000
稲垣村	10,000	2,000	3,000	3,000	4,000	0,000	4,000	11,000	6,000	1,000	3,000	9,000	65,661
車力村	12,000	4,000	1,000	3,000	2,000	1,000	9,000	8,000	2,000	1,000	0,000	2,000	88,000
西津軽郡計	128,000	14,000	18,000	60,000	34,000	20,000	50,000	123,000	33,000	11,000	39,000	254,000	1,286,288
岩木町	7,000	1,000	0,000	17,000	4,000	5,000	9,000	21,000	1,000	3,000	0,000	27,000	11,916
相馬村	2,000	1,000	0,000	4,000	2,000	0,000	3,000	1,000	2,000	2,000	1,000	19,000	8,000
西目屋村	2,000	0,000	0,000	3,000	0,000	0,000	4,000	0,000	2,000	0,000	0,000	30,000	3,000
中津軽郡計	11,000	2,000	0,000	24,000	6,000	5,000	16,000	22,000	5,000	5,000	1,000	76,000	22,916
藤崎町	30,000	0,000	1,000	15,000	162,000	4,000	8,000	6,000	3,000	2,000	1,000	19,000	7,000
大鰐町	7,000	2,000	6,000	129,860	1,000	3,000	15,000	2,000	9,000	4,000	21,140	17,000	20,000
尾上町	8,000	1,000	1,000	12,000	4,000	13,000	14,000	0,000	10,000	2,666	2,000	12,000	36,774
浪岡町	17,000	4,000	10,000	23,696	15,000	14,000	18,000	7,000	9,000	1,000	10,303	6,000	36,888
平賀町	15,000	2,000	1,000	37,000	13,000	7,000	19,000	7,000	4,000	5,625	9,000	114,000	48,829
常盤村	3,000	0,000	1,000	8,000	3,000	2,000	9,000	1,000	0,000	3,000	2,000	23,000	9,000
田舎館村	4,000	0,000	0,000	5,000	1,000	4,000	3,000	4,000	6,000	3,000	2,000	16,000	9,000
碓ヶ関村	2,000	0,000	0,000	11,000	0,000	1,000	1,000	2,000	0,000	0,000	10,000	2,000	3,000
南津軽郡計	86,000	11,000	20,000	241,556	199,000	48,000	87,000	29,000	41,000	21,291	57,443	209,000	170,491

番号	3	4	5	6	7	8	9	10	11	12	13	14	15
候補者名	糸しんや	イラミナ高吉	入沢はじむ	おざわら健司	尾身順子	かのう時男	神取忍	北里としあき	こにし恵一郎	古葉たけし	小原けんじ	笹川ひろよし	佐藤あきお
板柳町	24,000	2,000	8,000	17,000	9,000	6,000	14,000	6,000	9,000	4,000	0,000	160,000	34,941
金木町	4,000	1,000	5,000	19,000	1,000	9,000	10,000	8,000	4,000	1,000	0,000	33,000	148,000
中里町	6,000	0,000	5,000	7,000	0,000	4,000	2,000	4,000	5,000	1,000	3,000	32,000	232,546
鶴岡町	25,000	1,000	1,000	13,000	3,000	13,000	14,000	137,000	1,000	3,000	3,000	44,000	126,813
市浦村	2,000	1,000	0,000	0,000	0,000	0,000	2,000	100,000	6,000	0,000	1,000	12,000	8,750
小泊村	2,000	2,000	0,000	1,000	1,000	4,000	4,000	4,000	7,000	0,000	0,000	56,000	7,000
北津軽郡計	63,000	7,000	19,000	57,000	14,000	36,000	46,000	259,000	32,000	9,000	7,000	337,000	558,050
野辺地町	15,000	2,000	37,000	18,000	15,000	70,000	6,000	9,000	16,000	5,000	19,000	3,000	25,000
七戸町	9,000	0,000	18,000	6,000	1,000	13,000	7,000	37,000	13,000	2,000	4,000	1,000	33,882
百石町	25,000	1,000	19,612	14,000	4,000	8,000	12,000	14,000	2,000	4,666	6,000	4,000	17,000
十和田湖町	10,000	0,000	39,000	8,000	1,000	6,000	1,000	18,000	1,000	1,000	19,000	0,000	49,000
六戸町	12,000	1,000	15,000	8,000	1,000	13,000	6,000	12,000	6,000	0,000	9,000	2,000	120,910
横浜町	2,000	0,000	0,000	1,000	0,000	21,000	3,000	6,000	1,000	1,000	0,000	3,000	28,050
上北町	11,000	1,000	16,000	9,000	1,000	11,000	5,000	3,000	12,000	0,000	1,000	3,000	47,977
東北町	7,000	1,000	9,000	10,000	6,000	41,000	7,000	1,000	3,000	0,000	0,000	3,000	175,885
天間林村	25,000	0,000	43,000	4,000	4,000	3,000	2,000	9,000	3,000	4,000	1,000	2,000	100,571
下田町	13,000	1,000	22,000	23,000	2,000	13,000	15,000	2,000	6,000	7,000	8,000	3,000	42,000
六ヶ所村	73,000	1,000	9,000	8,000	143,000	83,000	11,000	25,000	13,000	3,000	2,000	0,000	6,000
上北郡計	202,000	8,000	227,612	109,000	178,000	282,000	75,000	136,000	76,000	27,666	69,000	24,000	646,255
川内町	8,000	0,000	5,000	8,000	0,000	1,000	4,000	6,000	0,000	0,000	2,000	2,000	0,000
大畑町	10,000	0,000	5,000	14,000	0,000	8,000	3,000	0,000	4,000	0,000	0,000	1,000	2,000
大間町	35,000	1,000	0,000	1,000	1,000	2,000	2,000	23,000	1,000	0,000	1,000	0,000	0,000
東通村	40,000	0,000	2,000	5,000	4,000	40,000	6,000	2,000	1,000	0,000	2,000	0,000	0,000
風間浦村	7,000	0,000	0,000	1,000	0,000	0,000	1,000	9,000	0,000	0,000	2,000	0,000	0,000
佐井村	1,000	1,000	1,000	2,000	2,000	17,000	5,000	2,000	1,000	0,000	0,000	0,000	5,000
脇野沢村	1,000	0,000	17,000	1,000	1,000	1,000	3,000	0,000	0,000	0,000	0,000	0,000	0,000
下北郡計	102,000	2,000	30,000	32,000	8,000	69,000	24,000	42,000	7,000	0,000	7,000	3,000	7,000
三戸町	13,000	1,000	21,000	12,000	2,000	10,000	10,000	2,000	9,000	3,000	1,000	24,000	13,928
旧五戸町	26,000	0,000	44,000	18,000	4,000	6,000	7,000	3,000	12,000	6,000	8,000	55,000	40,000
田子町	6,000	1,000	7,000	6,000	0,000	2,000	4,000	2,000	1,000	0,000	11,000	17,000	25,920
名川町	11,000	0,000	36,000	6,000	1,000	2,000	5,000	12,000	4,000	2,000	3,000	72,000	6,000
南郷町	3,000	0,000	17,000	4,000	0,000	1,000	4,000	1,000	2,000	0,000	0,000	211,000	2,000
南階上町	67,000	1,000	92,000	6,000	3,000	0,000	5,000	3,000	7,000	3,000	0,000	2,000	4,000
福地村	17,000	3,000	30,000	3,000	2,000	2,000	3,000	2,000	4,000	0,000	0,000	46,000	8,000
南郷村	9,000	1,000	42,000	4,000	0,000	0,000	2,000	15,000	0,000	1,000	0,000	27,000	0,000
旧倉石村	0,000	0,000	24,000	1,000	0,000	0,000	0,000	1,000	2,000	0,000	1,000	1,000	5,000
新郷村	6,000	1,000	32,000	3,000	2,000	3,000	2,000	22,000	1,000	1,000	1,000	2,000	15,000
三戸郡計	158,000	8,000	345,000	63,000	14,000	26,000	42,000	63,000	42,000	16,000	25,000	457,000	119,848
町村計	817,000	54,000	663,612	631,556	461,000	519,000	356,000	694,000	241,000	95,957	232,443	1,364,000	2,841,848
県計	3,103,000	148,000	2,186,612	2,109,829	1,247,000	1,513,000	1,501,000	1,490,000	1,103,000	349,957	899,167	2,515,000	4,698,813



番 号	16	17	18	19	20	21	22	23	24	25	26	27	28
候補者名	鈴木まさたか	関はじめ	ミチオ高倉	田口一信	竹中平蔵	月原しげあき	中西しげあき	中村ひろこ	にしじま英利	のおの知恵子	長谷川憲正	はまだ卓二郎	ひので英輔
青森市	63,000	209,000	19,000	33,000	1,219,000	191,000	226,000	330,193	873,000	444,000	380,000	40,192	434,000
弘前市	39,000	55,000	13,000	11,000	463,000	86,000	86,000	317,240	463,000	250,000	292,000	25,694	130,000
八戸市	54,000	127,000	14,000	13,000	873,000	189,000	86,000	209,163	453,000	93,000	243,000	28,317	179,000
黒石市	15,000	10,000	1,000	1,000	98,000	3,000	43,000	27,824	90,000	54,000	54,000	5,000	32,000
五所川原市	4,000	11,000	2,000	5,000	96,000	11,000	67,000	102,140	119,000	56,000	201,000	5,500	47,000
十和田市	12,000	46,000	16,000	11,000	174,000	6,000	57,000	66,015	217,000	60,000	88,000	1,000	78,000
三沢市	19,000	513,000	4,000	5,000	143,000	69,000	48,000	177,242	62,000	95,000	56,000	0,000	35,000
むつ市	20,000	40,000	1,000	5,000	152,000	183,000	19,000	37,936	123,000	39,000	100,000	3,000	24,000
市計	226,000	1,011,000	70,000	84,000	3,218,000	738,000	632,000	1,267,753	2,400,000	1,073,000	1,414,000	108,703	959,000
平内町	0,000	10,000	0,000	0,000	25,000	0,000	2,000	214,584	4,000	44,000	25,000	0,000	80,000
蟹田町	4,000	1,000	0,000	0,000	11,000	1,000	2,000	1,500	50,000	4,000	11,000	0,000	7,000
今別町	3,000	0,000	0,000	0,000	6,000	*1,000	0,000	1,000	5,000	1,000	24,000	0,000	10,000
蓬田村	20,000	2,000	0,000	0,000	5,000	0,000	0,000	1,000	13,000	1,000	8,000	0,000	7,000
平舘村	0,000	1,000	0,000	1,000	3,000	0,000	0,000	0,000	80,000	1,000	57,000	0,000	4,000
三厩村	15,000	0,000	0,000	0,000	0,000	0,000	0,000	0,000	1,000	2,000	27,000	0,000	2,000
東津軽郡計	42,000	14,000	0,000	1,000	50,000	2,000	4,000	218,084	153,000	53,000	152,000	0,000	110,000
鯉ヶ沢町	0,000	5,000	5,000	1,000	22,000	3,428	4,571	66,825	30,000	37,000	122,000	0,000	12,000
木造町	2,000	8,000	1,000	1,000	17,000	0,000	12,000	42,666	23,000	46,000	131,000	0,000	17,000
深浦町	2,000	0,000	0,000	0,000	17,000	0,000	1,000	0,000	22,000	11,000	53,000	0,000	39,000
森田村	1,000	0,000	0,000	0,000	6,000	1,000	5,000	43,000	14,000	4,000	45,000	0,000	8,000
岩崎村	1,000	5,000	0,000	0,000	8,000	0,000	7,000	7,000	4,000	0,000	17,000	0,000	13,000
柏村	0,000	0,000	0,000	0,000	6,000	0,000	2,000	19,678	9,000	10,000	44,000	1,000	6,000
稲垣村	2,000	0,000	0,000	0,000	13,000	1,000	3,000	3,000	25,000	9,000	16,000	0,000	19,000
東力村	0,000	1,000	2,000	0,000	8,000	1,000	6,000	4,000	4,000	5,000	42,000	0,000	14,000
西津軽郡計	8,000	19,000	8,000	2,000	97,000	6,428	40,571	186,169	131,000	122,000	470,000	1,000	128,000
岩木町	29,000	9,000	1,000	1,000	17,000	0,000	5,000	62,000	13,000	12,000	73,000	0,000	9,000
相馬村	5,000	0,000	0,000	0,000	5,000	0,000	0,000	2,500	3,000	0,000	34,000	0,000	12,000
西目屋村	0,000	0,000	0,000	0,000	3,000	0,000	0,000	5,000	4,000	0,000	53,000	0,000	4,000
中津軽郡計	34,000	9,000	1,000	1,000	25,000	0,000	5,000	69,500	20,000	12,000	160,000	0,000	25,000
藤崎町	0,000	1,000	0,000	0,000	13,000	3,000	3,000	8,000	12,000	10,000	40,000	0,000	29,000
大鰐町	3,000	0,000	2,000	0,000	29,000	4,000	7,000	7,333	11,000	16,000	12,000	2,000	12,000
尾上町	28,000	1,000	1,000	0,000	25,000	3,000	7,000	3,000	15,000	2,000	28,000	0,000	4,000
浪岡町	10,000	9,000	0,000	0,000	42,000	1,000	17,000	8,000	14,000	8,000	65,000	1,000	15,000
平賀町	35,000	5,000	4,000	0,000	35,000	2,000	10,000	9,900	18,000	13,000	43,000	4,200	7,000
常盤村	5,000	0,000	0,000	0,000	11,000	1,000	3,000	5,714	4,000	7,000	3,000	0,000	12,000
田舎館村	0,000	9,000	1,000	1,000	13,000	0,000	6,000	4,571	3,000	5,000	31,000	0,000	19,000
碓ヶ岡村	0,000	1,000	0,000	1,000	5,000	0,000	1,000	6,666	0,000	0,000	58,000	0,000	8,000
南津軽郡計	61,000	26,000	8,000	2,000	173,000	14,000	54,000	53,184	77,000	61,000	280,000	7,200	106,000

番号	候補者名	16	17	18	19	20	21	22	23	24	25	26	27	28
	鈴木まさたか	1.000	2.000	2.000	0.000	37.000	1.000	42.000	27.142	34.000	11.000	55.000	0.000	7.000
板柳町	関はじめ	3.000	2.000	2.000	1.000	15.000	4.000	70.000	46.538	21.000	36.000	62.000	1.500	17.000
金木町	ミチオ高倉	6.000	2.000	0.000	0.000	16.000	11.169	54.830	12.465	7.000	6.000	50.000	0.000	31.000
中里町	田口一信	6.000	5.000	1.000	2.000	39.000	3.000	27.000	29.268	9.000	11.000	43.000	2.000	19.000
鶴田町	竹中平藏	0.000	0.000	0.000	0.000	4.000	2.000	3.000	0.000	0.000	2.000	19.000	0.000	4.000
市浦村	月原しげあき	1.000	0.000	0.000	2.000	12.000	0.000	74.000	11.000	0.000	1.000	12.000	0.000	2.000
小泊村	中西しげあき	17.000	11.000	5.000	5.000	123.000	21.169	270.830	126.414	71.000	67.000	241.000	3.500	80.000
北津軽郡計		13.000	5.000	1.000	0.000	29.000	0.000	32.000	39.166	29.000	4.000	26.000	0.000	10.000
野辺地町	ミチオ高倉	0.000	12.000	0.000	0.000	35.000	3.000	0.000	130.762	103.000	12.000	47.000	1.000	13.000
七戸町	田口一信	7.000	12.387	1.000	1.000	19.000	9.000	5.000	38.761	6.000	7.000	20.000	1.000	43.000
百石町	関はじめ	0.000	5.000	0.000	2.000	10.000	0.000	3.000	13.750	34.000	4.000	15.000	0.000	15.000
十和田湖町	竹中平藏	4.000	22.000	1.000	3.000	21.000	4.444	5.555	93.730	17.000	9.000	54.000	0.000	31.000
六戸町	月原しげあき	0.000	0.000	0.000	1.000	4.000	0.000	10.000	34.545	10.000	2.000	24.000	0.000	3.000
横浜町	中西しげあき	1.000	22.000	0.000	0.000	10.000	1.000	0.000	26.666	15.000	4.000	8.000	0.000	19.000
上北町	ミチオ高倉	3.000	73.000	0.000	0.000	13.000	5.000	9.000	38.823	13.000	4.000	63.000	0.000	6.000
東北町	田口一信	1.000	14.000	1.000	0.000	14.000	4.000	6.000	115.641	47.000	2.000	28.000	0.000	3.000
天間林村	関はじめ	0.000	28.000	0.000	1.000	35.000	12.000	4.000	26.612	8.000	16.000	37.000	0.000	4.000
下田町	竹中平藏	2.000	0.000	0.000	1.000	19.000	1.250	3.750	125.389	13.000	1.000	22.000	1.000	10.000
六ヶ所村	月原しげあき	31.000	193.387	4.000	9.000	209.000	39.694	78.305	683.845	301.000	65.000	344.000	3.000	157.000
上北郡計		4.000	1.000	1.000	0.000	10.000	3.000	1.000	141.714	2.000	0.000	19.000	0.000	5.000
川内町	関はじめ	6.000	0.000	0.000	1.000	16.000	1.000	2.000	16.761	8.000	7.000	10.000	1.000	19.000
大畑町	竹中平藏	7.000	2.000	0.000	0.000	3.000	0.000	1.000	4.000	2.000	0.000	18.000	1.000	14.000
大間町	月原しげあき	2.000	1.000	1.000	0.000	5.000	9.000	1.000	0.000	3.000	3.000	57.000	0.000	12.000
東通村	中西しげあき	13.000	0.000	0.000	0.000	3.000	0.000	1.000	10.000	1.000	0.000	11.000	0.000	23.000
風間浦村	ミチオ高倉	2.000	0.000	0.000	0.000	3.000	0.000	0.000	0.000	0.000	0.000	4.000	1.000	0.000
佐井村	田口一信	0.000	0.000	0.000	0.000	2.000	0.000	1.000	1.000	1.000	0.000	19.000	0.000	16.000
脇野沢村	関はじめ	34.000	4.000	2.000	1.000	42.000	13.000	7.000	173.475	17.000	10.000	138.000	3.000	89.000
下北郡計		9.000	1.000	2.000	0.000	23.000	3.000	5.000	26.515	14.000	32.000	16.000	0.000	64.000
三戸町	関はじめ	2.000	3.000	1.000	0.000	24.000	6.000	9.000	12.521	67.000	76.000	49.000	3.000	35.000
旧五戸町	竹中平藏	15.000	0.000	0.000	0.000	14.000	0.000	1.000	10.800	4.000	6.000	50.000	0.000	26.000
田子町	月原しげあき	8.000	5.000	0.000	0.000	15.000	0.000	0.000	5.000	16.000	19.000	26.000	0.000	8.000
名川町	中西しげあき	1.000	0.000	0.000	0.000	24.000	0.000	1.000	8.727	15.000	3.000	20.000	0.000	2.000
南部町	ミチオ高倉	4.000	4.000	0.000	0.000	18.000	2.000	10.000	20.900	5.000	3.000	15.000	0.000	25.000
階上町	田口一信	4.000	1.000	1.000	0.000	8.000	3.000	1.000	8.000	9.000	3.000	23.000	0.000	7.000
福地村	関はじめ	1.000	3.000	0.000	0.000	6.000	0.000	3.000	8.400	5.000	2.000	38.000	1.000	72.000
南郷村	竹中平藏	0.000	2.000	2.000	0.000	7.000	1.000	1.000	9.000	8.000	13.000	14.000	1.000	7.000
旧倉石村	月原しげあき	0.000	0.000	1.000	0.000	2.000	0.000	0.000	2.000	10.000	9.000	9.000	0.000	9.000
新郷村	中西しげあき	44.000	19.000	7.000	1.000	141.000	15.000	31.000	111.863	153.000	166.000	260.000	5.000	255.000
三戸郡計		291.000	295.387	35.000	22.000	850.000	111.291	490.706	1,622.534	923.000	556.000	2,045.000	22.700	950.000
町村計		517.000	1,305.387	105.000	106.000	4,078.000	849.291	1,122.706	2,890.287	3,323.000	1,629.000	3,459.000	131.403	1,909.000
県計														

政党等の名称 女性党

番号	候補者名	29	30	31	32	33	計	1	2	3	4	5	6	7
		松村よしふみ	みずおち敏栄	山谷えり子	横内正明	脇まさし		町山恵子	しのはらふさ子	くらたえり子	福井ちよ	中山ひろ子	しばたけい子	早坂きくみ
青森市	38,000	308,000	3,696,960	134,000	1,052,000	15,623,161	159,000	74,000	75,039	29,000	51,000	36,000	3,000	
弘前市	11,000	119,000	3,156,909	44,000	229,000	8,126,718	61,000	31,000	22,090	14,000	16,000	12,000	1,000	
八戸市	21,000	42,000	2,139,771	43,000	367,000	9,698,211	112,000	62,000	72,228	8,000	60,000	18,000	2,000	
黒石市	3,000	29,000	462,974	19,000	128,000	1,893,780	21,000	5,000	12,025	1,000	11,000	9,000	1,000	
五所川原市	3,000	47,000	797,933	9,000	338,000	2,782,830	25,757	19,000	18,066	52,000	9,000	8,242	4,000	
十和田市	4,000	49,000	473,981	34,000	156,000	3,383,468	26,000	13,000	9,018	5,000	13,000	4,000	0,000	
三沢市	14,000	93,000	378,918	21,000	17,000	2,547,703	19,000	20,000	16,081	4,000	10,000	6,000	2,000	
むつ市	7,000	43,000	695,985	42,000	355,000	2,544,978	18,000	5,000	10,014	4,000	4,000	4,000	0,000	
市計	101,000	730,000	11,803,431	345,000	2,642,000	46,600,849	441,757	229,000	234,561	118,000	174,000	97,242	13,000	
平内町	5,000	22,000	176,000	2,000	41,000	856,584	8,000	2,000	12,000	1,000	5,000	4,000	0,000	
蟹田町	18,000	23,000	136,000	0,000	37,000	353,500	0,000	0,000	1,000	0,000	1,000	0,000	0,000	
今別町	2,000	6,000	94,000	0,000	103,000	307,000	1,000	0,000	0,000	0,000	0,000	0,000	0,000	
蓮田村	11,000	7,000	60,000	1,000	15,000	194,000	3,000	1,000	0,000	0,000	1,000	0,000	1,000	
平館村	2,000	5,000	107,000	1,000	16,000	311,000	1,000	4,000	0,000	0,000	0,000	1,000	0,000	
三厩村	6,000	9,000	61,000	15,000	43,000	217,000	1,000	0,000	0,000	0,000	0,000	0,000	0,000	
東津軽郡計	44,000	72,000	634,000	19,000	255,000	2,239,984	14,000	7,000	13,000	1,000	7,000	5,000	1,000	
鯉ヶ沢町	7,000	45,000	426,976	2,000	166,000	1,347,545	6,750	6,000	5,023	2,000	3,000	2,250	1,000	
木造町	10,000	56,000	320,921	6,000	385,000	2,185,306	6,000	8,000	13,078	2,000	7,000	3,000	0,000	
深浦町	8,000	25,000	134,000	0,000	117,000	664,733	7,000	3,000	7,000	2,000	5,000	4,000	0,000	
森田村	4,000	0,000	143,000	1,000	16,000	483,430	2,000	2,000	4,000	1,000	0,000	0,000	0,000	
岩崎村	0,000	0,000	16,000	1,000	71,000	207,000	1,000	0,000	0,000	0,000	0,000	1,000	0,000	
柏村	1,000	17,000	74,000	1,000	31,000	314,678	2,000	2,000	0,000	1,000	1,000	0,000	0,000	
稲垣村	1,000	4,000	68,000	5,000	20,000	340,661	1,000	1,000	1,000	0,000	1,000	0,000	0,000	
車力村	6,000	16,000	64,984	0,000	37,000	395,984	4,800	3,000	1,015	0,000	2,000	1,200	1,000	
西津軽郡計	36,000	163,000	1,247,881	16,000	843,000	5,939,337	30,550	25,000	31,116	8,000	19,000	12,450	2,000	
岩木町	13,000	39,000	301,993	1,000	25,000	767,909	6,000	7,000	1,006	1,000	5,000	3,000	0,000	
相馬村	9,000	5,000	213,986	1,000	3,000	361,486	2,000	1,000	3,013	0,000	1,000	0,000	1,000	
西目屋村	7,000	9,000	83,988	0,000	5,000	223,988	0,000	1,000	1,011	0,000	0,000	1,000	0,000	
中津軽郡計	29,000	53,000	599,967	2,000	33,000	1,353,383	8,000	9,000	5,030	1,000	6,000	4,000	1,000	
藤崎町	9,000	37,000	149,000	0,000	19,000	613,000	3,000	0,000	2,000	0,000	2,000	1,000	0,000	
大鰐町	26,000	31,000	225,947	2,000	11,000	753,280	9,000	5,000	6,052	2,000	2,000	0,000	0,000	
尾上町	12,000	16,000	163,987	5,000	22,000	493,427	3,000	1,000	2,012	2,000	1,000	0,000	0,000	
浪岡町	27,000	13,000	216,000	3,000	38,000	730,887	11,000	6,000	8,000	2,000	4,000	2,000	0,000	
平賀町	24,000	73,000	352,980	6,000	41,000	1,093,534	17,000	6,000	7,019	1,000	5,000	2,000	0,000	
常盤村	12,000	9,000	96,000	0,000	7,000	253,714	1,000	5,000	1,000	0,000	0,000	1,000	0,000	
田舎館村	6,000	15,000	312,980	5,000	27,000	535,551	1,000	0,000	2,019	0,000	2,000	0,000	0,000	
鯉ヶ関村	4,000	13,000	38,974	0,000	10,000	203,640	1,000	1,000	1,025	0,000	0,000	1,000	0,000	
南津軽郡計	120,000	207,000	1,555,868	21,000	175,000	4,677,033	46,000	24,000	29,127	7,000	16,000	7,000	0,000	

番号	29	30	31	32	33	計	1	2	3	4	5	6	7
候補者名	松村よしふみ	みずおち敏栄	山谷えり子	横内正明	脇まさし		町山恵子	しのはらふさ子	くらたえり子	福井ちよ	中山ひろ子	しばたけい子	早坂きくみ
板柳町	9,000	21,000	492,943	1,000	28,000	1,136,026	4,000	5,000	7,056	2,000	2,000	1,000	0,000
金木町	6,000	11,000	123,921	2,000	98,000	829,959	6,000	6,000	5,078	0,000	3,000	5,000	0,000
中里町	14,000	105,000	184,000	2,000	90,000	961,011	8,000	6,000	0,000	0,000	5,000	2,000	0,000
鶴田町	15,000	30,000	528,966	3,000	43,000	1,323,047	13,812	10,000	9,033	7,000	7,000	3,187	0,000
市浦村	7,000	5,000	61,000	0,000	6,000	257,750	0,000	0,000	1,000	0,000	0,000	1,000	0,000
小泊村	5,000	4,000	63,000	1,000	7,000	305,000	2,000	4,000	1,000	0,000	2,000	1,000	0,000
北津軽郡計	56,000	176,000	1,453,830	9,000	272,000	4,813,793	33,812	31,000	23,167	9,000	19,000	13,187	0,000
野辺地町	13,000	47,000	303,967	1,000	18,000	879,133	1,000	5,000	5,032	1,000	3,000	0,000	0,000
七戸町	9,000	45,000	62,000	4,000	26,000	731,644	3,000	2,000	5,000	1,000	0,000	0,000	0,000
百石町	26,000	18,000	68,880	1,000	34,000	494,305	4,000	3,000	2,119	0,000	3,000	1,000	0,000
十和田湖町	3,000	6,000	45,978	1,000	6,000	372,728	3,000	1,000	1,021	1,000	0,000	1,000	0,000
六戸町	6,000	35,000	139,965	1,000	15,000	747,604	6,000	0,000	5,034	0,000	2,000	1,000	0,000
横浜町	10,000	12,000	55,000	0,000	10,000	254,575	0,000	1,000	0,000	0,000	0,000	0,000	0,000
上北町	5,000	22,000	28,000	10,000	17,000	356,643	2,000	1,000	1,000	0,000	1,000	1,000	0,000
東北町	12,000	10,000	60,000	1,000	12,000	616,708	1,000	3,000	2,000	1,000	2,000	0,000	0,000
天間林村	9,000	127,000	89,865	1,000	37,000	789,077	6,000	4,000	3,134	0,000	2,000	2,000	0,000
下田町	6,000	2,000	112,000	9,000	23,000	538,612	3,000	5,000	6,000	1,000	2,000	1,000	1,000
六ヶ所村	62,000	12,000	64,000	5,000	6,000	793,389	8,000	2,000	2,000	0,000	3,000	3,000	0,000
上北郡計	161,000	336,000	1,029,655	34,000	204,000	6,574,419	37,000	27,000	32,340	5,000	18,000	10,000	1,000
川内町	6,000	18,000	99,990	0,000	40,000	409,704	3,000	0,000	1,010	0,000	0,000	1,000	0,000
大畑町	12,000	31,000	327,981	3,000	43,000	601,742	3,000	2,000	3,018	0,000	2,000	1,000	1,000
大南町	1,000	13,000	163,963	3,000	59,000	383,963	2,000	5,000	2,036	1,000	0,000	0,000	1,000
東通村	0,000	11,000	132,984	1,000	54,000	458,984	7,000	7,000	1,015	1,000	6,000	1,000	0,000
風間浦村	12,000	0,000	74,000	0,000	45,000	225,000	3,000	1,000	0,000	0,000	1,000	1,000	0,000
佐井村	1,000	0,000	35,000	0,000	10,000	114,000	1,000	0,000	1,000	0,000	2,000	0,000	0,000
脇野沢村	4,000	3,000	84,000	0,000	20,000	185,000	2,000	1,000	0,000	0,000	0,000	1,000	0,000
下北郡計	36,000	76,000	917,918	7,000	271,000	2,378,393	21,000	16,000	8,079	2,000	11,000	5,000	2,000
三戸町	8,000	73,000	387,000	1,000	8,000	841,443	1,000	2,000	4,000	2,000	5,000	0,000	0,000
旧五戸町	6,000	43,000	557,973	2,000	23,000	1,218,494	12,000	6,000	3,026	1,000	2,000	2,000	0,000
田子町	10,000	10,000	202,990	1,000	17,000	492,710	0,000	3,000	1,009	0,000	0,000	0,000	0,000
名川町	27,000	15,000	117,000	3,000	25,000	485,000	1,000	1,000	2,000	0,000	2,000	1,000	0,000
南郷町	7,000	28,000	169,000	0,000	6,000	541,727	1,000	2,000	0,000	0,000	2,000	1,000	0,000
階上町	2,000	5,000	91,989	47,000	15,000	497,889	5,000	4,000	1,010	0,000	1,000	2,000	0,000
福地村	6,000	0,000	101,000	0,000	16,000	326,000	0,000	1,000	1,000	0,000	2,000	1,000	0,000
南郷村	10,000	17,000	30,000	0,000	9,000	319,400	0,000	0,000	0,000	0,000	0,000	0,000	0,000
旧倉石村	0,000	6,000	73,973	1,000	4,000	192,973	1,000	1,000	2,026	0,000	0,000	0,000	0,000
新郷村	34,000	6,000	85,988	4,000	10,000	293,988	1,000	1,000	1,011	0,000	3,000	1,000	0,000
三戸郡計	110,000	203,000	1,816,913	59,000	133,000	5,209,624	22,000	21,000	15,082	3,000	17,000	8,000	0,000
町村計	592,000	1,286,000	9,256,032	167,000	2,186,000	33,185,066	212,362	160,000	156,941	36,000	113,000	64,637	7,000
県計	693,000	2,016,000	21,059,463	513,000	4,828,000	79,785,915	654,119	389,000	391,502	154,000	287,000	161,879	20,000

番号	候補者名	計										計	
		8	9	10	1	2	3	4	5	計	1		2
青森市	辻元よしみ	129,000	17,000	84,000	2,413,000	222,000	1,057,943	63,056	82,000	3,837,999	21,000	20,000	41,000
弘前市	井口ゆりえ	36,000	9,000	28,000	893,000	98,000	290,000	17,000	41,000	1,339,000	11,000	8,000	19,000
八戸市	うわのり子	108,000	14,000	69,000	1,205,000	457,000	318,000	29,000	34,000	2,043,000	20,000	16,000	36,000
黒石市	井口ゆりえ	6,000	4,000	11,000	163,000	25,000	80,000	1,000	8,000	277,000	2,000	2,000	4,000
五所川原市	井口ゆりえ	31,000	3,000	20,000	279,000	13,000	128,000	4,000	8,000	432,000	4,000	0,000	4,000
十和田市	井口ゆりえ	24,000	3,000	12,000	379,000	117,000	317,000	5,000	10,000	828,000	3,000	3,000	6,000
三沢市	井口ゆりえ	16,000	5,000	14,000	187,000	19,000	39,000	8,000	10,000	263,000	9,000	5,000	14,000
むつ市	井口ゆりえ	13,000	5,000	11,000	163,000	77,000	73,000	11,000	15,000	339,000	0,000	3,000	3,000
市計		363,000	60,000	249,000	5,682,000	1,028,000	2,302,943	138,056	208,000	9,358,999	70,000	57,000	127,000
平内町		0,000	1,000	3,000	44,000	10,000	40,000	4,000	4,000	102,000	0,000	1,000	1,000
蟹田町		1,000	0,000	2,000	14,000	2,000	34,000	1,000	2,000	53,000	0,000	0,000	0,000
今別町		0,000	0,000	1,000	13,000	0,000	43,000	1,000	0,000	57,000	0,000	0,000	0,000
蓮田村		0,000	0,000	0,000	7,000	0,000	81,000	2,000	0,000	90,000	0,000	0,000	0,000
平館村		0,000	0,000	1,000	7,000	0,000	49,000	0,000	1,000	57,000	0,000	2,000	2,000
三厩村		0,000	0,000	1,000	4,000	0,000	14,000	0,000	0,000	18,000	0,000	0,000	0,000
東津軽郡計		1,000	1,000	8,000	89,000	12,000	261,000	8,000	7,000	377,000	0,000	3,000	3,000
鯉ヶ沢町		4,000	1,000	3,000	48,000	3,000	33,000	4,000	6,000	94,000	2,000	0,000	2,000
木造町		4,000	3,000	5,000	68,000	2,000	115,000	5,000	4,000	194,000	1,000	0,000	1,000
深浦町		2,000	1,000	2,000	38,000	2,000	37,000	3,000	2,000	82,000	1,000	1,000	2,000
森田村		1,000	1,000	3,000	12,000	1,000	20,000	2,000	2,000	37,000	0,000	0,000	0,000
岩崎村		0,000	0,000	1,000	7,000	3,000	28,000	0,000	0,000	38,000	0,000	0,000	0,000
柏村		0,000	1,000	3,000	24,000	0,000	20,000	0,000	2,000	46,000	0,000	2,000	2,000
稲垣村		2,000	0,000	2,000	25,000	2,000	27,000	1,000	1,000	56,000	0,000	2,000	2,000
草力村		5,000	0,000	2,000	34,000	0,000	24,000	1,000	0,000	59,000	1,000	1,000	2,000
西津軽郡計		18,000	7,000	21,000	256,000	13,000	304,000	16,000	17,000	606,000	5,000	6,000	11,000
岩木町		1,000	0,000	10,000	34,000	3,000	30,000	6,000	1,000	82,000	3,000	1,000	4,000
相馬村		1,000	0,000	1,000	17,000	0,000	7,000	1,000	3,000	28,000	0,000	0,000	0,000
西目屋村		0,000	0,000	0,000	2,000	0,000	4,000	0,000	0,000	6,000	0,000	0,000	0,000
中津軽郡計		2,000	0,000	11,000	61,000	3,000	41,000	7,000	4,000	116,000	3,000	1,000	4,000
藤崎町		0,000	0,000	0,000	43,000	4,000	6,000	1,000	1,000	55,000	1,000	0,000	1,000
大鰐町		4,000	0,000	8,000	69,000	7,000	57,000	4,000	2,000	139,000	2,000	1,000	3,000
尾上町		1,000	1,000	6,000	39,000	4,000	6,000	3,000	3,000	55,000	0,000	0,000	0,000
浪岡町		8,000	2,000	7,000	104,000	8,000	50,000	2,000	2,000	166,000	2,000	3,000	5,000
平賀町		7,000	1,000	8,000	106,000	14,000	67,000	6,000	4,000	197,000	5,000	3,000	8,000
常盤村		3,000	2,000	2,000	34,000	9,000	13,000	0,000	2,000	58,000	0,000	0,000	0,000
田舎館村		0,000	0,000	1,000	36,000	1,000	47,000	0,000	3,000	87,000	0,000	1,000	1,000
碓ヶ岡村		0,000	1,000	1,000	17,000	1,000	7,000	0,000	1,000	26,000	0,000	0,000	0,000
南津軽郡計		23,000	7,000	33,000	448,000	48,000	253,000	16,000	18,000	783,000	10,000	8,000	18,000

番 号	候補者名	計										1		2		計
		8	9	10	1	2	3	4	5	1	2	1	2			
		辻元よしみ	井口ゆりえ	うわのり子	福島みずほ	ふちがみ貞雄	かんの哲雄	金子哲夫	戸田二郎	魚谷哲央	中武賢臣					
板柳町		5,000	2,000	7,000	63,000	3,000	19,000	1,000	8,000	2,000	0,000	94,000	0,000	2,000	0,000	2,000
金木町		4,000	1,000	6,000	61,000	5,000	51,000	4,000	4,000	0,000	0,000	125,000	2,000	0,000	2,000	2,000
中里町		5,000	0,000	5,000	35,000	1,000	67,000	1,000	2,000	0,000	0,000	106,000	0,000	0,000	0,000	0,000
鶴岡町		5,000	3,000	6,000	74,000	1,000	26,000	5,000	6,000	0,000	0,000	112,000	4,000	0,000	2,000	6,000
市浦村		2,000	0,000	1,000	10,000	0,000	27,000	0,000	0,000	0,000	0,000	37,000	0,000	0,000	0,000	0,000
小泊村		0,000	0,000	0,000	10,000	0,000	44,000	0,000	0,000	0,000	0,000	52,000	1,000	0,000	0,000	1,000
北津軽郡計		21,000	6,000	25,000	251,000	10,000	234,000	11,000	20,000	0,000	0,000	526,000	7,000	7,000	4,000	11,000
野辺地町		3,000	1,000	3,000	63,000	25,000	98,000	0,000	5,000	0,000	0,000	191,000	1,000	1,000	0,000	1,000
七戸町		5,000	1,000	3,000	73,000	22,000	86,000	1,000	6,000	0,000	0,000	188,000	1,000	1,000	1,000	2,000
百石町		3,000	0,000	3,000	29,000	11,000	39,000	0,000	2,000	0,000	0,000	81,000	0,000	0,000	0,000	0,000
十和田湖町		2,000	0,000	2,000	28,000	7,000	52,000	2,000	4,000	0,000	0,000	93,000	1,000	1,000	0,000	1,000
六戸町		6,000	0,000	4,000	43,000	6,000	32,000	3,000	4,000	0,000	0,000	88,000	1,000	1,000	0,000	1,000
横浜町		1,000	0,000	0,000	11,000	0,000	18,000	0,000	0,000	0,000	0,000	29,000	0,000	0,000	0,000	0,000
上北町		1,000	0,000	3,000	41,000	12,000	64,000	2,000	4,000	0,000	0,000	123,000	0,000	0,000	0,000	0,000
東北町		3,000	0,000	0,000	15,000	2,000	45,000	2,000	3,000	0,000	0,000	67,000	0,000	0,000	0,000	0,000
天間林村		0,000	0,000	3,000	43,000	5,000	13,000	1,000	2,000	0,000	0,000	64,000	1,000	1,000	0,000	1,000
下田町		6,000	0,000	5,000	40,000	7,000	42,000	2,000	4,000	0,000	0,000	95,000	1,000	1,000	0,000	1,000
六ヶ所村		3,000	2,000	3,000	38,000	11,000	15,000	1,000	5,000	0,000	0,000	70,000	2,000	2,000	1,000	3,000
上北郡計		33,000	4,000	29,000	424,000	108,000	504,000	14,000	39,000	0,000	0,000	1,089,000	8,000	8,000	2,000	10,000
川内町		1,000	0,000	1,000	17,000	2,000	29,966	1,033	4,000	0,000	0,000	53,999	0,000	0,000	0,000	0,000
大畑町		1,000	1,000	5,000	26,000	37,000	66,000	1,000	2,000	0,000	0,000	132,000	0,000	0,000	1,000	1,000
大間町		0,000	0,000	1,000	6,000	4,000	54,000	0,000	0,000	0,000	0,000	64,000	1,000	1,000	0,000	1,000
東通村		1,000	0,000	2,000	26,000	15,000	9,000	1,000	0,000	0,000	0,000	51,000	2,000	2,000	1,000	3,000
風間浦村		0,000	0,000	2,000	11,000	6,000	36,000	0,000	1,000	0,000	0,000	54,000	0,000	0,000	0,000	0,000
佐井村		0,000	0,000	0,000	11,000	15,000	72,000	2,000	2,000	0,000	0,000	102,000	0,000	0,000	0,000	0,000
融野沢村		1,000	0,000	3,000	4,000	0,000	45,000	0,000	2,000	0,000	0,000	51,000	0,000	0,000	0,000	0,000
下北郡計		4,000	1,000	14,000	101,000	79,000	311,966	5,033	11,000	0,000	0,000	507,999	3,000	3,000	2,000	5,000
三戸町		4,000	0,000	4,000	28,000	36,000	11,000	2,000	4,000	0,000	0,000	81,000	2,000	2,000	0,000	2,000
旧五戸町		8,000	0,000	10,000	50,000	70,000	14,000	7,000	7,000	0,000	0,000	148,000	2,000	2,000	1,000	3,000
田子町		3,000	0,000	3,000	37,000	9,000	7,000	1,000	1,000	0,000	0,000	55,000	1,000	1,000	1,000	2,000
名川町		1,000	2,000	4,000	24,000	3,000	4,000	2,000	1,000	0,000	0,000	34,000	0,000	0,000	1,000	1,000
南郷町		2,000	1,000	2,000	12,000	14,000	1,000	0,000	1,000	0,000	0,000	28,000	0,000	0,000	0,000	0,000
階上町		2,000	0,000	3,000	35,000	49,000	10,000	3,000	0,000	0,000	0,000	97,000	1,000	1,000	0,000	1,000
檜地村		1,000	1,000	0,000	24,000	13,000	8,000	1,000	1,000	0,000	0,000	47,000	0,000	0,000	1,000	1,000
南郷村		0,000	0,000	0,000	13,000	10,000	7,000	3,000	0,000	0,000	0,000	33,000	0,000	0,000	0,000	0,000
旧倉石村		2,000	0,000	1,000	10,000	9,000	0,000	1,000	0,000	0,000	0,000	20,000	0,000	0,000	0,000	0,000
新郷村		1,000	0,000	2,000	16,000	2,000	3,000	1,000	2,000	0,000	0,000	24,000	1,000	1,000	1,000	2,000
三戸郡計		24,000	4,000	29,000	143,082	249,000	65,000	21,000	17,000	0,000	0,000	567,000	7,000	7,000	5,000	12,000
町村計		126,000	30,000	170,000	1,075,940	1,879,000	1,973,966	98,033	133,000	0,000	0,000	4,571,999	43,000	43,000	31,000	74,000
県計		489,000	90,000	419,000	3,055,500	7,561,000	4,276,909	236,089	341,000	0,000	0,000	13,930,998	113,000	113,000	88,000	201,000

政党等の名称 公明党

番号	1	2	3	4	5	6	7	8	9	10	11	12	13
候補者名	荒木きよひろ	風間ひさし	はまよつ姦子	ひろ友和夫	浮島とも子	谷あい正明	浜田まさよし	梅沢隆	たちばな正剛	あみの正広	えびすい徹	岡本かずお	久保ひろし
青森市	227,000	10,094,000	295,000	22,000	24,000	25,000	14,807	13,000	22,000	9,000	6,000	18,000	17,000
弘前市	67,000	4,580,000	192,000	16,000	15,000	21,000	11,494	4,000	5,000	2,000	0,000	5,000	17,142
八戸市	159,000	8,602,000	229,000	23,000	22,000	23,000	15,007	5,000	19,000	5,000	3,000	10,000	18,000
黒石市	23,000	1,277,000	45,000	2,000	2,000	1,000	2,000	0,000	0,000	2,000	1,000	1,000	0,000
五所川原市	37,000	1,478,000	97,000	6,000	7,000	2,000	5,500	2,000	1,000	1,000	2,000	0,000	4,000
十和田市	52,000	2,426,000	60,000	2,000	7,000	3,000	4,148	2,000	4,000	2,000	1,000	3,000	5,000
三沢市	52,000	1,705,000	80,000	12,000	11,000	6,000	5,000	1,000	6,000	3,000	1,000	0,000	2,666
むつ市	35,000	1,407,000	81,000	9,000	8,000	9,000	2,000	1,000	0,000	1,000	0,000	2,000	3,000
市計	652,000	31,569,000	1,059,000	92,000	96,000	90,000	59,956	28,000	57,000	25,000	14,000	39,000	66,808
平内町	18,000	375,000	20,000	3,000	1,000	2,000	3,000	0,000	1,000	0,000	0,000	0,000	3,000
蟹田町	5,000	136,000	3,000	1,000	0,000	0,000	0,000	0,000	0,000	1,000	0,000	0,000	0,000
今別町	7,000	133,000	5,000	2,000	0,000	0,000	0,000	0,000	1,000	0,000	0,000	0,000	0,000
蓬田村	8,000	115,000	1,000	1,000	0,000	0,000	0,000	0,000	0,000	0,000	0,000	0,000	0,000
平舘村	2,000	69,000	1,000	2,000	0,000	0,000	0,000	0,000	1,000	0,000	0,000	0,000	1,000
三厩村	1,000	204,000	3,000	0,000	0,000	1,000	0,000	1,000	0,000	0,000	0,000	0,000	0,000
東津軽郡計	41,000	1,032,000	33,000	9,000	1,000	3,000	3,000	1,000	3,000	1,000	0,000	0,000	4,000
鎌ヶ沢町	16,000	397,000	27,000	2,000	4,000	0,000	2,142	1,000	1,000	0,000	0,000	1,000	5,000
木造町	10,000	548,000	36,000	4,000	8,000	3,000	1,153	0,000	1,000	1,000	0,000	0,000	3,000
深浦町	10,000	456,000	27,000	2,000	2,000	3,000	2,000	0,000	0,000	1,000	1,000	0,000	0,000
森田村	2,000	174,000	8,000	0,000	1,000	0,000	0,000	0,000	0,000	1,000	0,000	0,000	1,000
岩崎村	9,000	192,000	8,000	0,000	2,000	0,000	0,000	0,000	1,000	0,000	0,000	0,000	0,000
柏村	9,000	142,000	5,000	0,000	2,000	0,000	2,000	0,000	1,000	0,000	0,000	0,000	0,000
稲垣村	8,000	98,000	4,000	0,000	0,000	0,000	1,000	0,000	0,000	0,000	0,000	0,000	0,000
車力村	1,000	153,000	11,000	0,000	2,000	1,000	0,000	1,000	1,000	0,000	0,000	0,000	2,000
西津軽郡計	65,000	2,160,000	126,000	8,000	21,000	7,000	8,295	2,000	5,000	3,000	1,000	1,000	11,000
岩木町	15,000	350,000	14,000	0,000	3,000	0,000	1,000	0,000	1,000	0,000	0,000	0,000	3,000
相馬村	2,000	104,000	2,000	2,000	0,000	0,000	1,000	0,000	0,000	0,000	0,000	1,000	0,000
西目屋村	1,000	101,000	1,000	0,000	2,000	0,000	0,000	1,000	0,000	0,000	1,000	0,000	0,000
中津軽郡計	18,000	555,000	17,000	2,000	5,000	0,000	2,000	1,000	1,000	0,000	1,000	1,000	3,000
藤崎町	7,000	337,000	8,000	0,000	0,000	2,000	1,000	0,000	0,000	0,000	0,000	0,000	0,000
大鰐町	18,000	542,000	26,000	0,000	2,000	0,000	0,000	1,000	2,000	2,000	0,000	0,000	2,000
尾上町	17,000	309,000	9,000	0,000	2,000	1,000	0,000	0,000	0,000	0,000	0,000	0,000	0,000
浪岡町	12,000	799,000	19,000	0,000	3,000	0,000	0,000	0,000	2,000	0,000	1,000	3,000	4,000
平賀町	23,000	844,000	31,000	2,000	3,000	0,000	2,800	0,000	2,000	1,000	0,000	1,000	3,000
常盤村	5,000	222,000	7,000	0,000	0,000	0,000	1,500	0,000	0,000	0,000	0,000	0,000	0,000
田舎館村	4,000	321,000	7,000	0,000	2,000	0,000	0,000	0,000	0,000	0,000	0,000	0,000	2,000
陸ヶ岡村	9,000	107,000	7,000	0,000	1,000	1,000	0,000	0,000	2,000	0,000	0,000	0,000	0,000
南津軽郡計	95,000	3,481,000	114,000	2,000	13,000	4,000	5,300	1,000	8,000	3,000	1,000	4,000	11,000

番号	1	2	3	4	5	6	7	8	9	10	11	12	13
候補者名	荒木きよひろ	風間ひさし	はまよつ敏子	ひろ友和夫	浮島とも子	谷あい正明	浜田まさよし	梅沢隆	たちばな正剛	あみの正広	えびすい徹	岡本かずお	久保ひろし
板柳町	9,000	407,000	38,000	0,000	0,000	5,000	1,000	0,000	0,000	0,000	0,000	0,000	2,000
金木町	11,000	303,000	15,000	0,000	0,000	1,000	1,500	0,000	0,000	0,000	0,000	0,000	0,000
中里町	12,000	241,000	24,000	2,000	1,000	0,000	0,000	1,000	0,000	0,000	0,000	2,000	0,000
鶴田町	22,000	475,000	35,000	1,000	3,000	2,000	2,000	2,000	0,000	1,000	0,000	1,000	0,000
市浦村	1,000	47,000	4,000	0,000	0,000	0,000	0,000	0,000	1,000	0,000	0,000	0,000	1,000
小泊村	9,000	213,000	7,000	0,000	0,000	4,000	1,000	0,000	0,000	0,000	0,000	0,000	2,000
北津軽郡計	64,000	1,686,000	123,000	3,000	4,000	12,000	5,500	3,000	4,000	1,000	0,000	3,000	5,000
野辺地町	13,000	424,000	16,000	10,000	1,000	1,000	1,000	0,000	2,000	1,000	0,000	0,000	0,000
七戸町	13,000	463,000	5,000	1,000	1,000	2,000	1,000	0,000	1,000	1,000	0,000	0,000	0,000
百石町	8,000	411,000	8,000	0,000	1,000	0,000	0,000	0,000	0,000	1,000	0,000	0,000	0,000
十和田湖町	6,000	354,000	7,000	3,000	3,000	0,000	1,000	0,000	1,000	0,000	0,000	0,000	1,000
六戸町	12,000	348,000	7,000	0,000	2,000	1,000	0,000	0,000	0,000	0,000	0,000	0,000	1,000
横浜町	4,000	216,000	9,000	1,000	0,000	0,000	0,000	0,000	0,000	0,000	0,000	0,000	0,000
上北町	6,000	301,000	12,000	0,000	2,000	0,000	0,000	1,000	1,000	0,000	0,000	0,000	2,000
東北町	5,000	373,000	8,000	1,000	0,000	2,000	0,000	0,000	1,000	1,000	0,000	0,000	3,000
天間林村	7,000	288,000	10,000	2,000	0,000	0,000	1,000	0,000	2,000	0,000	0,000	2,000	0,000
下田町	11,000	541,000	9,000	0,000	3,000	4,000	2,000	1,000	1,000	0,000	0,000	0,000	3,000
六ヶ所村	15,000	274,000	21,000	1,000	2,000	1,000	1,000	0,000	2,000	1,000	0,000	0,000	2,000
上北郡計	100,000	3,993,000	112,000	19,000	15,000	11,000	7,000	2,000	11,000	5,000	0,000	2,000	12,000
川内町	6,000	358,000	6,000	0,000	0,000	0,000	0,000	0,000	0,000	0,000	0,000	0,000	0,000
大畑町	11,000	211,000	26,000	1,000	2,000	1,000	0,000	0,000	1,000	0,000	0,000	1,000	1,000
大間町	8,000	343,000	3,000	1,000	0,000	1,000	0,000	1,000	1,000	0,000	0,000	1,000	0,000
東通村	15,000	320,000	9,000	0,000	2,000	0,000	3,000	0,000	0,000	0,000	0,000	1,000	0,000
風間浦村	1,000	114,000	6,000	3,000	0,000	1,000	0,000	0,000	0,000	0,000	0,000	0,000	0,000
佐井村	1,000	107,000	1,000	1,000	1,000	0,000	0,000	0,000	0,000	0,000	0,000	1,000	0,000
脇野沢村	2,000	157,000	1,000	1,000	0,000	0,000	0,000	0,000	0,000	0,000	0,000	0,000	0,000
下北郡計	44,000	1,610,000	52,000	7,000	5,000	3,000	3,000	1,000	2,000	0,000	0,000	4,000	1,000
三戸町	9,000	298,000	37,000	0,000	2,000	0,000	1,000	1,000	1,000	0,000	0,000	0,000	1,000
旧五戸町	7,000	349,000	18,000	0,000	0,000	2,000	1,000	0,000	1,000	0,000	0,000	0,000	0,000
田子町	4,000	342,000	13,000	0,000	1,000	1,000	0,000	0,000	0,000	1,000	0,000	0,000	0,000
名川町	4,000	307,000	7,000	1,000	0,000	0,000	0,000	0,000	1,000	0,000	1,000	0,000	1,000
南部町	2,000	225,000	5,000	1,000	0,000	0,000	1,000	0,000	1,000	0,000	0,000	0,000	1,000
階上町	4,000	672,000	16,000	2,000	2,000	1,000	2,000	0,000	0,000	0,000	0,000	0,000	1,000
福地村	2,000	196,000	7,000	0,000	0,000	0,000	0,000	0,000	0,000	1,000	0,000	0,000	0,000
南郷村	2,000	107,000	5,000	1,000	3,000	1,000	1,000	0,000	0,000	0,000	0,000	1,000	0,000
旧倉石村	1,000	82,000	8,000	0,000	0,000	0,000	0,000	0,000	1,000	0,000	0,000	0,000	0,000
新郷村	6,000	235,000	5,000	0,000	2,000	0,000	1,000	0,000	1,000	0,000	1,000	0,000	0,000
三戸郡計	41,000	2,813,000	121,000	5,000	10,000	5,000	7,000	1,000	6,000	2,000	2,000	1,000	4,000
町村計	468,000	17,330,000	698,000	55,000	74,000	45,000	41,095	12,000	40,000	15,000	5,000	16,000	51,000
県計	1,120,000	48,899,000	1,757,000	147,000	170,000	135,000	101,051	40,000	97,000	40,000	19,000	55,000	117,808



政党等の名称 民主党

番号	候補者名	14	15	16	17	計	1	2	3	4	5	6	7	8
		佐藤逸夫	山田よしはる	吉本恵一	わにぶち洋子		冢西さとる	大石正光	加藤としゆき	喜納昌吉	くどうけんたろう	古賀たかあき	小林正夫	下田あつこ
青森市	3,032	12,000	10,000	48,000	10,859,839	995,000	282,000	150,000	135,000	210,000	54,000	881,813	11,046,000	
弘前市	3,053	7,000	0,000	26,000	4,971,689	283,000	71,000	58,000	54,000	52,000	9,000	230,940	16,448,000	
八戸市	4,316	28,000	1,000	29,000	9,195,323	594,000	208,000	103,000	94,000	936,000	51,000	771,767	9,482,000	
黒石市	0,000	5,000	1,000	7,000	1,369,000	37,000	15,000	18,000	11,000	22,000	1,000	32,969	1,745,000	
五所川原市	2,159	4,000	0,000	8,000	1,656,659	61,000	43,000	39,000	8,000	26,000	4,000	118,844	2,252,000	
十和田市	5,292	6,000	0,000	5,000	2,587,440	64,000	41,000	70,000	18,000	45,000	3,000	194,922	1,652,000	
三沢市	1,044	3,000	3,000	8,000	1,879,710	64,000	41,422	13,000	20,000	31,000	11,000	269,000	1,112,000	
むつ市	4,941	0,000	0,000	5,000	1,567,941	78,000	48,000	17,000	17,000	24,000	8,000	185,989	974,000	
市計	23,837	65,000	15,000	136,000	34,087,601	2,156,000	749,422	468,000	357,000	1,346,000	141,000	2,686,244	44,711,000	
平内町	1,000	1,000	0,000	2,000	430,000	91,000	14,000	5,000	1,000	2,000	1,000	14,000	508,000	
蟹田町	0,000	1,000	0,000	0,000	147,000	5,000	6,000	2,000	0,000	1,000	0,000	5,000	196,000	
今別町	0,000	0,000	0,000	0,000	148,000	5,000	1,000	0,000	0,000	2,000	0,000	4,000	110,000	
蘆田村	0,000	0,000	0,000	1,000	126,000	8,000	5,000	2,000	0,000	3,000	2,000	5,000	167,000	
平館村	0,000	0,000	0,000	1,000	77,000	8,000	2,000	1,000	1,000	2,000	3,000	7,000	80,000	
三厩村	0,000	1,000	0,000	1,000	212,000	1,000	0,000	1,000	1,000	1,000	0,000	2,000	78,000	
東津軽郡計	1,000	3,000	0,000	5,000	1,140,000	118,000	28,000	11,000	3,000	11,000	6,000	37,000	1,139,000	
鯉ヶ沢町	1,084	5,000	0,000	2,000	464,226	28,000	10,000	5,000	4,000	4,000	3,000	16,000	818,000	
木造町	1,204	1,000	0,000	3,000	620,357	16,000	23,000	9,000	5,000	13,000	2,000	19,000	1,095,000	
深浦町	2,266	3,000	0,000	1,000	510,266	19,000	11,000	4,000	0,000	2,000	0,000	16,000	645,000	
森田村	5,569	1,000	0,000	2,000	195,569	7,000	2,000	1,000	1,000	0,000	0,000	22,909	285,000	
岩崎村	0,000	0,000	0,000	2,000	214,000	2,000	2,000	0,000	0,000	2,000	0,000	11,000	117,000	
柏村	0,000	1,000	0,000	1,000	163,000	5,000	3,000	2,000	1,000	3,000	0,000	5,000	532,000	
稲垣村	0,000	0,000	0,000	1,000	112,000	10,000	4,400	3,000	0,000	2,000	0,000	6,000	453,000	
車力村	0,000	1,000	0,000	2,000	175,000	9,000	5,000	1,000	2,000	4,000	0,000	11,000	328,000	
西津軽郡計	10,123	12,000	0,000	14,000	2,454,418	96,000	60,400	25,000	13,000	30,000	5,000	106,969	4,273,000	
岩木町	0,000	0,000	2,000	4,000	393,000	5,000	6,000	2,000	1,000	4,000	0,000	22,000	1,143,000	
相馬村	0,000	0,000	0,000	0,000	112,000	4,000	1,000	0,000	0,000	1,000	0,000	6,000	290,000	
西目屋村	0,000	0,000	0,000	0,000	107,000	1,000	1,000	0,000	0,000	1,000	0,000	0,000	132,000	
中津軽郡計	0,000	0,000	2,000	4,000	612,000	10,000	8,000	2,000	1,000	6,000	0,000	28,000	1,565,000	
藤崎町	0,000	0,000	0,000	1,000	356,000	12,000	9,000	3,000	1,000	2,000	0,000	7,000	654,000	
大鰐町	0,000	3,000	0,000	4,000	602,000	18,000	10,000	6,000	5,000	2,000	1,000	8,571	861,000	
尾上町	0,000	0,000	0,000	1,000	339,000	15,000	8,000	1,000	1,000	4,000	2,000	9,000	774,000	
浪岡町	1,055	1,000	0,000	5,000	850,055	40,000	10,000	12,000	2,000	9,000	2,000	17,894	1,079,000	
平賀町	1,085	1,000	0,000	7,000	921,885	31,000	15,000	11,000	0,000	12,000	5,000	18,000	1,383,000	
常盤村	0,000	0,000	1,000	1,000	237,500	9,000	1,000	6,000	1,000	0,000	0,000	5,000	349,000	
田舎館村	0,000	2,000	0,000	0,000	338,000	18,000	3,000	3,000	3,000	3,000	1,000	13,000	589,000	
碓ヶ関村	0,000	0,000	0,000	0,000	127,000	8,000	5,000	0,000	1,000	2,000	1,000	3,000	221,000	
南津軽郡計	2,140	7,000	1,000	19,000	3,771,440	151,000	61,000	42,000	14,000	34,000	12,000	81,465	5,910,000	

番号	14	15	16	17	計	1	2	3	4	5	6	7	8
候補者名	佐藤逸夫	山田よしはる	吉本憲一	わにぶら洋子		家西さとる	大石正光	加藤としゆき	喜納昌吉	くどうけんたろう	古賀たかあき	小林正夫	下田あつこ
板柳町	1,068	2,000	1,000	3,000	469,068	19,000	13,000	8,000	0,000	8,000	1,000	17,000	1,207,000
金木町	0,000	0,000	0,000	3,000	334,500	12,000	28,000	7,000	1,000	5,000	0,000	17,000	918,000
中里町	0,000	4,000	0,000	3,000	290,000	4,000	18,000	5,000	1,000	6,000	2,000	17,000	546,000
鶴田町	1,093	3,000	1,000	6,000	558,093	23,000	17,340	7,000	3,000	4,000	0,000	22,000	932,000
市浦村	1,250	0,000	0,000	0,000	55,250	2,000	2,000	0,000	0,000	4,000	1,000	6,000	163,000
小泊村	1,000	0,000	0,000	1,000	238,000	2,000	8,000	2,000	1,000	0,000	1,000	1,000	123,000
北津軽郡計	4,401	9,000	2,000	16,000	1,944,901	62,000	86,340	29,000	6,000	27,000	5,000	80,000	3,889,000
野辺地町	0,000	0,000	2,000	1,000	472,000	42,000	7,000	4,000	4,000	9,000	1,000	81,000	698,000
七戸町	2,117	1,000	0,000	4,000	495,117	11,000	13,000	11,000	6,000	15,000	2,000	21,000	467,000
百石町	0,000	1,000	0,000	2,000	432,000	16,000	10,000	8,000	2,000	14,000	3,000	12,000	277,000
十和田湖町	0,000	1,000	0,000	2,000	379,000	8,000	5,000	8,000	1,000	1,000	0,000	21,818	258,000
六戸町	0,000	2,000	0,000	1,000	374,000	21,000	11,000	3,000	2,000	21,000	0,000	22,000	376,000
横浜町	1,121	0,000	0,000	1,000	232,121	6,000	5,000	0,000	0,000	2,000	0,000	36,000	121,000
上北町	0,000	1,000	0,000	0,000	326,000	26,000	14,000	7,000	0,000	37,000	1,000	32,000	249,000
東北町	0,000	2,000	0,000	4,000	400,000	26,000	6,000	3,000	0,000	6,000	2,000	90,933	467,000
天間林村	1,214	1,000	0,000	2,000	316,214	15,000	4,000	0,000	0,000	15,000	5,000	16,000	347,000
下田町	0,000	1,000	0,000	8,000	584,000	18,000	7,000	6,000	7,000	11,000	3,000	41,000	492,000
六ヶ所村	2,000	1,000	0,000	4,000	327,000	19,000	7,000	5,000	0,000	9,000	5,000	429,000	334,000
上北郡計	6,452	11,000	2,000	29,000	4,337,452	208,000	89,000	55,000	22,000	140,000	22,000	802,751	4,086,000
川内町	0,000	2,000	1,000	4,000	377,000	8,000	2,000	1,000	1,000	1,000	0,000	11,000	151,000
大畑町	0,000	1,000	0,000	0,000	256,000	12,000	17,000	2,000	1,000	4,000	1,000	18,000	230,000
大間町	0,000	0,000	0,000	1,000	360,000	3,000	0,000	0,000	0,000	0,000	1,000	26,000	144,000
東通村	0,000	1,000	0,000	1,000	352,000	9,000	4,000	6,000	0,000	6,000	0,000	54,000	129,000
風間浦村	0,000	2,000	0,000	0,000	127,000	2,000	1,000	0,000	1,000	-0,000	0,000	6,000	264,000
佐井村	0,000	0,000	1,000	0,000	113,000	4,000	1,000	0,000	0,000	0,000	0,000	3,000	85,000
脇野沢村	0,000	0,000	0,000	1,000	162,000	4,000	3,000	0,000	1,000	1,000	0,000	9,000	63,000
下北郡計	0,000	6,000	2,000	7,000	1,747,000	42,000	28,000	9,000	4,000	12,000	2,000	127,000	1,066,000
三戸町	1,071	1,000	0,000	1,000	353,071	28,000	9,000	5,000	3,000	21,000	0,000	10,000	440,000
旧五戸町	0,000	2,000	0,000	5,000	385,000	33,000	27,000	5,000	1,000	14,000	2,000	30,967	936,000
田子町	1,080	1,000	0,000	2,000	366,080	16,000	9,000	0,000	1,000	30,000	1,000	15,000	244,000
名川町	0,000	0,000	1,000	3,000	326,000	24,000	7,000	2,000	1,000	8,000	0,000	14,000	385,000
南部町	0,000	1,000	1,000	0,000	238,000	10,000	2,000	3,000	0,000	13,000	0,000	8,000	214,000
階上町	0,000	1,000	0,000	3,000	704,000	12,000	9,000	5,000	2,000	179,000	0,000	20,000	521,000
播磨地村	0,000	0,000	0,000	0,000	206,000	30,000	3,000	5,000	3,000	17,000	0,000	11,000	263,000
南郷村	0,000	0,000	0,000	1,000	122,000	5,000	4,000	2,000	1,000	25,000	0,000	12,000	303,000
旧倉石村	0,000	1,000	0,000	0,000	93,000	1,000	3,000	0,000	1,000	3,000	0,000	4,000	188,000
新郷村	0,000	0,000	0,000	0,000	251,000	6,000	5,000	0,000	1,000	1,000	0,000	1,000	238,000
三戸郡計	2,151	7,000	2,000	15,000	3,044,151	165,000	78,000	27,000	14,000	311,000	3,000	125,967	3,732,000
町計	26,267	55,000	11,000	109,000	19,051,362	852,000	438,740	200,000	77,000	571,000	55,000	1,389,092	25,660,000
県計	50,104	120,000	26,000	245,000	53,138,963	3,008,000	1,188,162	668,000	434,000	1,917,000	196,000	4,075,336	70,371,000

番号	9	10	11	12	13	14	15	16	17	18	19	20	21
候補者名	たかしま良充	津田やたろう	内藤正光	なおしま正行	なかじまあきお	なたにや正義	のぶた邦雄	白しんくん	半田ゼンゾウ	ひぐち俊一	ふじすえ健三	前田たけし	松岡とおる
青森市	21,000	21,000	1,110,000	105,000	31,000	48,000	27,000	936,000	23,000	69,000	21,000	27,000	22,000
弘前市	8,000	55,000	346,000	46,000	13,000	47,810	13,000	297,000	2,000	29,000	5,000	31,000	29,000
八戸市	23,000	369,000	515,000	42,000	16,088	29,674	27,000	1,107,000	20,000	33,000	13,000	17,000	31,000
黒石市	1,000	4,000	91,000	12,000	3,000	6,000	3,000	23,000	1,000	9,000	1,000	10,000	8,000
五所川原市	3,000	4,000	153,000	30,000	8,025	55,000	1,000	31,000	5,000	3,000	1,000	4,000	12,000
十和田市	7,000	5,000	116,000	13,000	4,000	23,851	3,000	190,000	58,000	12,000	3,000	7,000	9,000
三沢市	3,000	4,000	56,577	9,000	6,367	31,000	3,000	96,000	7,000	12,000	4,000	3,000	2,000
むつ市	6,000	4,000	151,000	10,000	7,000	3,000	9,000	101,000	0,000	6,000	1,000	11,000	7,000
市計	72,000	466,000	2,538,577	267,000	88,480	244,335	86,000	2,781,000	116,000	173,000	49,000	110,000	120,000
平内町	2,000	0,000	23,000	2,000	1,000	2,000	0,000	43,000	1,000	2,000	2,000	0,000	0,000
蟹田町	0,000	0,000	2,000	0,000	0,000	5,000	0,000	36,000	0,000	0,000	0,000	1,000	1,000
今別町	0,000	0,000	9,000	0,000	1,000	6,000	0,000	9,000	0,000	0,000	0,000	0,000	0,000
浅田村	1,000	1,000	8,000	1,000	0,000	0,000	1,000	8,000	0,000	1,000	0,000	0,000	0,000
平館村	0,000	0,000	2,000	1,000	0,000	0,000	1,000	67,000	0,000	1,000	0,000	1,000	0,000
三戸村	0,000	1,000	1,000	1,000	1,000	0,000	0,000	9,000	0,000	0,000	0,000	0,000	2,000
東津軽郡計	3,000	2,000	45,000	5,000	3,000	13,000	2,000	172,000	1,000	4,000	2,000	2,000	3,000
野ヶ沢町	0,000	1,000	46,000	4,000	3,000	12,857	0,000	30,000	1,000	3,000	3,000	3,000	9,000
木造町	3,000	2,000	26,000	7,000	1,053	13,846	0,000	17,000	1,000	5,000	0,000	0,000	1,000
深浦町	0,000	1,000	29,000	1,000	1,000	6,000	1,000	12,000	0,000	0,000	2,000	3,000	6,000
森田村	0,000	2,000	5,000	2,000	0,000	5,000	0,000	0,000	0,000	2,000	0,000	1,000	1,000
岩崎村	0,000	0,000	1,000	1,000	0,000	0,000	0,000	8,000	0,000	0,000	0,000	0,000	0,000
柏村	1,000	0,000	16,000	2,000	0,000	3,000	0,000	5,000	0,000	0,000	0,000	0,000	0,000
稲垣村	0,000	1,000	6,600	0,000	0,000	0,000	0,000	7,000	0,000	1,000	0,000	0,000	1,000
重力村	0,000	0,000	1,000	1,000	0,000	0,000	2,000	49,000	0,000	3,000	0,000	0,000	4,000
西津軽郡計	4,000	7,000	130,500	18,000	5,053	40,703	3,000	128,000	2,000	14,000	5,000	7,000	24,000
岩木町	0,000	2,000	8,000	3,000	0,000	0,000	0,000	9,000	2,000	3,000	0,000	1,000	4,000
相馬村	0,000	0,000	6,000	2,000	0,000	0,000	4,000	6,000	0,000	0,000	0,000	0,000	0,000
西目屋村	0,000	0,000	0,000	0,000	1,000	0,000	0,000	6,000	0,000	0,000	0,000	0,000	0,000
中津軽郡計	0,000	2,000	14,000	5,000	1,000	0,000	4,000	21,000	2,000	3,000	0,000	1,000	4,000
藤崎町	0,000	5,000	29,000	3,000	1,000	0,000	0,000	5,000	0,000	7,000	0,000	2,000	0,000
大鰐町	0,000	0,000	18,000	4,000	1,000	0,000	0,000	13,000	0,000	1,000	0,000	2,000	2,000
尾上町	1,000	1,000	16,000	3,000	3,000	2,000	0,000	9,000	0,000	2,000	3,000	1,333	0,000
浪岡町	2,000	0,000	26,000	2,000	0,000	3,000	0,000	19,000	0,000	3,000	1,000	3,000	5,000
平常盤町	2,000	3,000	26,000	8,000	0,000	2,000	0,000	79,000	0,000	11,000	3,000	3,375	7,000
常盤村	2,000	0,000	12,000	3,000	0,000	1,500	0,000	15,000	0,000	4,000	0,000	1,000	0,000
田舎館村	1,000	1,000	17,000	4,000	2,000	0,000	0,000	8,000	0,000	1,000	0,000	0,000	0,000
碓ヶ岡村	0,000	2,000	1,000	1,000	0,000	0,000	0,000	10,000	0,000	0,000	0,000	1,000	0,000
南津軽郡計	8,000	12,000	145,000	28,000	7,000	8,500	0,000	158,000	0,000	29,000	7,000	13,708	14,000

番号	9	10	11	12	13	14	15	16	17	18	19	20	21
候補者名	たかしま長亮	津田やたろう	内藤正光	なおしま正行	なかじまあきお	なたにや正義	のぶた邦雄	白しんくん	半田ゼンノブ	ひぐち俊一	ふじすえ健三	前田たけし	松岡とおる
板柳町	3,000	1,000	28,000	7,000	0,000	10,000	1,000	21,000	0,000	10,000	4,000	2,000	3,000
金木町	1,000	0,000	14,000	5,000	4,000	2,000	0,000	8,000	0,000	6,000	1,000	1,000	11,000
中里町	1,000	1,000	13,000	9,000	1,000	4,000	2,000	19,000	0,000	4,000	1,000	1,000	8,000
鶴田町	2,000	0,000	33,660	10,000	2,000	10,000	0,000	14,000	1,000	1,000	0,000	1,000	1,000
市浦村	0,000	0,000	34,000	9,000	0,000	4,000	0,000	1,000	0,000	0,000	0,000	0,000	2,000
小泊村	0,000	0,000	3,000	0,000	0,000	1,000	0,000	18,000	0,000	0,000	0,000	2,000	1,000
北津軽郡計	7,000	2,000	125,660	40,000	7,000	31,000	3,000	81,000	1,000	21,000	6,000	7,000	26,000
野辺地町	1,000	0,000	104,000	7,000	0,000	1,000	5,000	16,000	1,000	0,000	0,000	0,000	0,000
七戸町	1,000	0,000	17,000	3,000	2,000	1,000	0,000	16,000	1,000	2,000	1,000	2,000	0,000
百石町	0,000	9,000	1,000	4,000	0,000	2,000	1,000	29,000	1,000	4,000	2,000	2,333	0,000
十和田湖町	0,000	0,000	3,000	5,000	0,000	0,000	3,000	38,000	1,000	0,000	0,000	1,000	1,000
六戸町	1,000	0,000	7,000	5,000	1,017	2,000	2,000	41,000	1,000	1,000	0,000	1,000	3,000
横浜町	1,000	0,000	4,000	0,000	0,000	0,000	11,000	6,000	0,000	0,000	0,000	0,000	0,000
上北町	1,000	0,000	5,000	2,000	1,022	0,000	0,000	81,000	0,000	0,000	0,000	2,000	2,000
東北町	0,000	0,000	10,000	5,000	0,000	0,000	0,000	14,000	1,000	2,000	0,000	1,000	3,000
天間林村	0,000	0,000	3,000	0,000	0,000	0,000	2,000	17,000	0,000	1,000	2,000	1,000	0,000
下田町	3,000	5,000	10,000	0,000	3,000	9,000	0,000	34,000	1,000	3,000	0,000	2,000	2,000
六ヶ所村	0,000	0,000	6,000	2,000	1,000	1,000	1,000	27,000	0,000	2,000	7,000	3,000	2,000
上北郡計	8,000	14,000	170,000	33,000	8,039	16,000	25,000	319,000	7,000	15,000	12,000	15,333	13,000
川内町	0,000	1,000	1,000	3,000	0,000	0,000	0,000	6,000	1,000	1,000	1,000	2,000	3,000
大畑町	0,000	0,000	21,000	2,000	0,000	0,000	0,000	2,000	1,000	1,000	0,000	0,000	3,000
大間町	0,000	1,000	19,000	5,000	0,000	0,000	0,000	1,000	1,000	0,000	1,000	0,000	1,000
東通村	1,000	11,000	10,000	3,000	1,000	0,000	0,000	31,000	0,000	1,000	0,000	2,000	1,000
風間浦村	0,000	0,000	6,000	2,000	0,000	0,000	0,000	4,000	0,000	0,000	2,000	1,000	5,000
佐井村	0,000	0,000	6,000	1,000	1,000	0,000	1,000	2,000	0,000	0,000	2,000	1,000	0,000
脇野沢村	0,000	0,000	3,000	0,000	0,000	0,000	0,000	0,000	0,000	0,000	0,000	0,000	3,000
下北郡計	1,000	13,000	66,000	16,000	2,000	0,000	1,000	46,000	3,000	3,000	6,000	6,000	16,000
三戸町	0,000	1,000	48,000	3,000	1,000	0,000	1,000	90,000	0,000	2,000	1,000	0,000	1,000
旧五戸町	3,000	27,000	18,000	7,000	0,000	0,000	0,000	107,000	1,000	2,000	3,000	0,000	3,000
田子町	0,000	4,000	6,000	1,000	3,000	0,000	0,000	79,000	0,000	1,000	0,000	0,000	3,000
名川町	0,000	6,000	6,000	0,000	0,000	0,000	0,000	31,000	0,000	1,000	0,000	0,000	1,000
南郷町	0,000	0,000	9,000	3,000	0,000	0,000	0,000	41,000	0,000	0,000	0,000	0,000	0,000
階上町	1,000	11,000	12,000	5,000	0,000	0,000	0,000	50,000	0,000	0,000	0,000	3,000	1,000
福地村	0,000	8,000	2,000	1,000	0,000	2,000	1,000	33,000	0,000	2,000	1,000	0,000	1,000
南郷村	0,000	0,000	13,000	1,000	0,000	0,000	2,000	26,000	0,000	2,000	0,000	0,000	2,000
旧倉石村	0,000	0,000	4,000	1,000	0,000	0,000	0,000	29,000	1,000	0,000	0,000	0,000	3,000
新郷村	0,000	1,000	2,000	0,000	0,000	0,000	1,000	6,000	0,000	3,000	0,000	3,000	0,000
三戸郡計	4,000	58,000	120,000	22,000	4,000	2,000	5,000	492,000	2,000	13,000	5,000	6,000	15,000
町村計	35,000	110,000	816,260	167,000	37,092	111,203	43,000	1,417,000	18,000	102,000	43,000	58,041	115,000
県計	107,000	576,000	3,354,837	434,000	125,572	355,538	129,000	4,198,000	134,000	275,000	92,000	168,041	235,000

政党等の名称 日本共産党

番 号	22	23	24	25	26	計	1	2	3	4	5	6	7
候補者名	円より子	やなぎさわみつし	吉田公一	渡辺ひでお	わたなべ義彦		市田忠義	小池晃	大門みきし	笠井あきら	仁比ぞうへい	池田伸宏	池之上博
青森市	206.000	491.000	85.000	93.842	146.981	17,237.636	284.000	102.836	853.000	20.163	18.000	18.000	2.000
弘前市	72.000	366.000	17.000	17.414	29.853	18,610.017	121.000	48.872	469.000	7.127	7.000	9.000	2.857
八戸市	114.000	611.000	70.000	44.500	44.500	15,366.529	132.000	37.000	297.000	9.000	5.000	3.000	0.000
黒石市	10.000	59.000	1.000	1.166	12.833	2,137.968	34.000	10.000	53.000	1.000	3.000	0.000	0.000
五所川原市	28.000	227.000	1.000	12.303	25.806	3,156.578	34.000	16.111	72.000	12.888	3.000	3.000	0.000
十和田市	15.000	70.000	8.000	14.000	11.666	2,657.439	20.000	9.000	48.000	0.000	1.000	3.000	1.000
三沢市	14.000	43.000	11.000	6.176	14.823	1,887.365	16.000	12.750	14.600	4.250	1.000	1.000	1.333
むつ市	41.000	67.000	14.000	2.200	8.800	1,800.989	18.000	8.666	80.000	4.333	2.000	1.000	0.000
市計	500.000	1,934.000	207.000	192.201	295.262	62,854.521	659.000	245.235	1,886.000	58.761	40.000	38.000	7.190
平内町	0.000	11.000	0.000	2.000	4.000	731.000	11.000	4.000	15.000	2.000	1.000	0.000	0.000
蟹田町	0.000	3.000	1.000	3.000	0.000	267.000	1.000	0.000	9.000	0.000	0.000	0.000	0.000
今別町	0.000	0.000	1.000	1.500	1.500	151.000	3.000	1.000	29.000	0.000	0.000	0.000	0.000
蓬田村	1.000	1.000	0.000	0.000	0.000	215.000	2.000	1.000	26.000	0.000	0.000	0.000	0.000
平塚村	0.000	2.000	0.000	1.000	0.000	180.000	0.000	0.000	0.000	0.000	0.000	0.000	0.000
三笠村	0.000	2.000	3.000	0.000	4.000	108.000	3.000	0.000	56.000	0.000	0.000	0.000	0.000
東津軽郡計	1.000	19.000	5.000	7.500	9.500	1,652.000	20.000	6.000	135.000	2.000	1.000	0.000	0.000
鯨ヶ沢町	6.000	18.000	1.000	2.000	6.000	1,036.857	13.000	10.800	9.000	1.200	1.000	0.000	0.000
木造町	5.000	37.000	0.000	5.000	5.000	1,310.899	5.000	6.000	8.000	0.000	0.000	0.000	0.000
深浦町	1.000	4.000	2.000	0.000	2.000	768.000	6.000	4.000	13.000	0.000	1.000	0.000	0.000
森田村	5.000	7.000	4.000	1.666	1.666	356.241	1.000	1.000	2.000	1.000	0.000	0.000	0.000
岩崎村	0.000	0.000	0.000	0.000	0.000	144.000	1.000	1.000	15.000	0.000	0.000	0.000	0.000
柏村	1.000	13.000	0.000	0.000	3.000	596.000	1.000	1.000	10.000	0.000	0.000	0.000	0.000
稲垣村	0.000	7.000	0.000	1.250	3.750	510.000	1.000	0.000	5.000	1.000	0.000	0.000	0.000
車力村	1.000	2.000	0.000	2.500	2.500	426.000	3.000	2.000	1.000	0.000	0.000	0.000	0.000
西津軽郡計	19.000	88.000	7.000	12.416	23.916	5,147.997	31.000	25.800	63.000	3.200	2.000	0.000	0.000
岩木町	0.000	21.000	2.000	0.000	0.000	1,238.000	10.000	2.000	7.000	0.000	0.000	0.000	0.000
相馬村	1.000	7.000	0.000	0.000	3.000	331.000	2.000	1.000	3.000	0.000	0.000	0.000	0.000
西目屋村	0.000	1.000	0.000	0.000	0.000	143.000	0.000	0.000	1.000	0.000	0.000	0.000	0.000
中津軽郡計	1.000	29.000	2.000	0.000	3.000	1,712.000	12.000	3.000	11.000	0.000	0.000	0.000	0.000
藤崎町	2.000	17.000	5.000	0.000	5.000	769.000	6.000	1.000	17.000	1.000	0.000	1.000	0.000
大鰐町	3.000	13.000	1.000	1.166	5.833	975.570	7.000	5.000	23.000	1.000	0.000	0.000	0.000
尾上町	3.000	12.000	0.000	1.666	1.666	873.665	4.000	5.000	34.000	0.000	0.000	2.000	0.000
浪岡町	2.000	42.000	1.000	3.000	3.000	1,236.894	21.000	5.000	66.000	1.000	0.000	1.000	0.000
平賀町	5.000	35.000	0.000	1.900	8.000	1,668.375	16.000	5.833	26.000	1.166	5.000	0.000	1.000
常盤村	2.000	12.000	0.000	2.000	0.000	425.500	2.000	3.000	10.000	0.000	0.000	0.000	0.000
田舎館村	4.000	9.000	7.000	1.600	6.400	695.000	0.000	0.000	9.000	0.000	0.000	0.000	0.000
碓ヶ関村	0.000	6.000	0.000	0.000	0.000	262.000	3.000	0.000	7.000	0.000	1.000	0.000	0.000
南津軽郡計	20.000	146.000	14.000	10.432	29.899	6,956.004	59.000	24.833	192.000	4.166	6.000	4.000	1.000

番号	候補者名	22	23	24	25	26	計	1	2	3	4	5	6	7
		円より子	やなぎさわみつし	吉田公一	渡辺ひでお	わたなべ義彦		市田忠義	小池晃	大門みきし	笠井あきら	仁比そうへい	池田伸宏	池之上博
	板柳町	5,000	14,000	2,000	2,444	8,555	1,394,999	14,000	3,428	18,000	4,571	2,000	1,000	2,000
	金木町	4,000	19,000	1,000	1,200	4,800	1,071,000	10,000	2,800	11,000	4,200	0,000	0,000	0,000
	中里町	2,000	3,000	1,000	5,333	1,333	675,666	9,000	1,000	15,000	0,000	0,000	0,000	0,000
	鶴田町	5,000	34,000	1,000	2,222	6,666	1,132,888	14,000	3,000	11,000	2,000	1,000	2,000	0,000
	市浦村	0,000	2,000	2,000	0,000	0,000	232,000	1,000	1,000	0,000	0,000	0,000	0,000	0,000
	小泊村	3,000	1,000	0,000	0,000	2,000	169,000	5,000	1,000	9,000	0,000	0,000	0,000	0,000
	北津軽郡計	19,000	73,000	7,000	11,199	23,354	4,675,553	53,000	12,228	64,000	10,771	3,000	3,000	2,000
	野辺地町	2,000	16,000	0,000	0,000	7,000	1,006,000	5,000	5,000	8,000	0,000	0,000	0,000	0,000
	七戸町	4,000	6,000	3,000	3,000	3,000	611,000	4,000	1,000	5,800	0,000	0,000	0,000	0,000
	百石町	3,000	15,000	0,000	3,600	2,400	421,333	1,000	0,000	5,000	1,000	1,000	0,000	0,000
	十和田湖町	0,000	4,000	1,000	1,000	3,000	363,818	2,000	0,000	3,000	0,000	0,000	0,000	0,000
	六戸町	9,000	12,000	1,000	2,333	4,666	550,016	3,000	3,000	7,000	1,000	0,000	1,000	0,000
	横浜町	0,000	1,000	12,000	2,400	3,600	211,000	0,000	0,000	12,000	2,000	0,000	0,000	0,000
	上北町	5,000	4,000	7,000	3,428	4,571	484,021	5,000	1,000	3,000	0,000	0,000	1,000	0,000
	東北町	4,000	7,000	2,000	8,400	5,600	663,933	1,000	1,000	0,000	1,000	0,000	0,000	0,000
	天間林村	2,000	8,000	5,000	0,000	6,000	449,000	2,000	3,000	6,000	0,000	0,000	1,000	0,000
	下田町	4,000	23,000	2,000	3,000	5,000	694,000	4,000	1,000	5,000	0,000	0,000	1,000	0,000
	六ヶ所村	11,000	3,000	4,000	3,200	3,200	884,400	3,000	0,000	5,000	1,000	0,000	1,000	2,000
	上北郡計	44,000	99,000	37,000	30,361	48,037	6,338,521	30,000	15,000	59,000	6,000	1,000	5,000	8,000
	川内町	7,000	6,000	3,000	8,000	0,000	218,000	2,000	1,000	29,000	0,000	0,000	0,000	0,000
	大畑町	2,000	11,000	1,000	1,333	2,666	332,999	5,000	1,000	9,000	1,000	0,000	1,000	0,000
	大間町	1,000	0,000	0,000	0,000	2,000	206,000	2,000	0,000	5,000	1,000	0,000	0,000	0,000
	東通村	2,000	4,000	1,000	0,000	3,000	279,000	4,000	1,000	1,000	1,000	0,000	0,000	0,000
	風間浦村	0,000	2,000	0,000	0,000	0,000	296,000	3,000	0,000	1,000	0,000	0,000	0,000	0,000
	佐井村	0,000	2,000	1,000	0,000	0,000	110,000	0,000	0,000	1,000	0,000	0,000	0,000	0,000
	脇野沢村	3,000	0,000	0,000	0,000	1,000	91,000	0,000	0,000	4,000	0,000	0,000	0,000	0,000
	下北郡計	15,000	25,000	6,000	9,333	8,666	1,532,999	16,000	3,000	50,000	3,000	0,000	1,000	0,000
	三戸町	0,000	25,000	0,000	1,250	3,750	694,000	5,000	9,000	8,000	0,000	0,000	0,000	0,000
	旧五戸町	5,000	27,000	0,000	2,000	3,000	1,256,967	6,000	1,000	12,000	0,000	1,000	0,000	0,000
	田子町	3,000	9,000	2,000	1,000	1,000	429,000	3,000	2,000	2,000	0,000	0,000	0,000	0,000
	名川町	5,000	10,000	1,000	0,000	2,000	504,000	3,000	0,000	10,000	1,000	0,000	0,000	0,000
	南都町	0,000	9,000	0,000	1,000	0,000	313,000	0,000	3,000	0,000	0,000	0,000	0,000	0,000
	階上町	7,000	24,000	1,000	0,000	1,000	864,000	3,000	0,000	4,000	0,000	2,000	0,000	0,000
	福地村	0,000	9,000	0,000	0,000	2,000	394,000	2,000	1,000	4,000	0,000	0,000	0,000	0,000
	南郷村	4,000	9,000	2,000	3,333	1,666	417,999	0,000	0,000	1,000	0,000	0,000	0,000	0,000
	旧倉石村	0,000	0,000	1,000	0,000	0,000	239,000	0,000	0,000	3,000	0,000	0,000	0,000	0,000
	新郷村	0,000	1,000	0,000	0,000	0,000	269,000	2,000	3,000	11,000	0,000	0,000	0,000	0,000
	三戸郡計	24,000	123,000	7,000	8,583	14,416	5,380,966	24,000	19,000	55,000	1,000	3,000	0,000	0,000
	町村計	143,000	602,000	85,000	89,824	160,788	33,396,040	245,000	108,861	629,000	30,137	16,000	13,000	11,000
	県計	643,000	2,536,000	292,000	282,025	456,050	96,250,561	904,000	354,096	2,515,000	88,898	56,000	51,000	18,190

番 号	8	9	10	11	12	13	14	15	16	17	18	19	20
候補者名	小倉忠平	梶浩一	川俣幸雄	齋藤啓	佐藤文則	塩見亘	中野明美	中野早苗	中原美江	東裕人	堀内照文	宮城高正	村主明子
青森市	18,645	0,000	2,000	9,000	14,150	7,000	22,200	14,800	7,000	8,000	10,000	0,000	14,000
弘前市	2,000	2,000	0,000	1,000	4,071	1,000	8,000	5,000	2,000	4,000	1,000	2,000	7,000
八戸市	6,111	1,000	3,000	2,000	8,632	1,000	4,800	1,200	1,000	7,000	3,000	1,000	7,000
黒石市	1,000	0,000	1,000	1,000	1,017	0,000	0,000	0,000	0,000	2,000	0,000	1,000	0,000
五所川原市	2,000	0,000	1,000	2,000	7,557	0,000	1,000	2,000	1,000	1,000	0,000	1,000	3,000
十和田市	2,000	0,000	0,000	1,000	4,233	0,000	1,333	2,666	1,000	0,000	0,000	0,000	1,000
三沢市	2,500	0,000	0,000	0,000	1,044	0,000	2,000	4,000	0,000	0,000	1,000	0,000	0,000
むつ市	0,000	1,000	0,000	1,000	0,000	0,000	1,000	0,000	0,000	0,000	1,000	0,000	1,000
市計	34,256	4,000	7,000	17,000	40,704	9,000	40,333	29,666	12,000	22,000	16,000	5,000	33,000
平内町	0,000	0,000	0,000	0,000	1,000	0,000	0,000	0,000	0,000	0,000	0,000	0,000	1,000
蟹田町	1,000	0,000	0,000	0,000	0,000	0,000	0,000	0,000	0,000	0,000	0,000	0,000	0,000
今別町	0,000	0,000	0,000	0,000	0,000	0,000	0,000	0,000	0,000	0,000	0,000	0,000	0,000
蓬田村	0,000	0,000	0,000	0,000	0,000	0,000	0,000	0,000	0,000	1,000	0,000	0,000	0,000
平館村	0,000	0,000	0,000	0,000	0,000	0,000	0,000	0,000	0,000	0,000	0,000	0,000	0,000
三厩村	0,000	0,000	0,000	0,000	0,000	0,000	0,000	0,000	0,000	0,000	0,000	0,000	0,000
東津軽郡計	1,000	0,000	0,000	0,000	1,000	0,000	0,000	0,000	0,000	1,000	0,000	0,000	1,000
勝ヶ沢町	0,000	0,000	0,000	0,000	2,169	0,000	0,000	0,000	0,000	0,000	0,000	0,000	0,000
木造町	2,000	0,000	0,000	4,000	6,022	0,000	3,000	0,000	1,000	0,000	0,000	0,000	0,000
深浦町	0,000	0,000	0,000	0,000	0,000	0,000	2,000	0,000	0,000	0,000	0,000	0,000	0,000
森田村	0,000	0,000	0,000	0,000	0,000	0,000	0,000	1,000	1,000	1,000	0,000	0,000	1,000
岩崎村	0,000	0,000	0,000	0,000	0,000	0,000	0,000	0,000	0,000	1,000	0,000	0,000	0,000
柏村	0,000	0,000	0,000	0,000	0,000	0,000	0,000	0,000	0,000	0,000	0,000	0,000	0,000
稲垣村	0,000	0,000	0,000	0,000	3,338	0,000	0,000	1,000	0,000	0,000	0,000	0,000	0,000
榎車力村	0,000	0,000	0,000	0,000	0,000	0,000	0,000	0,000	0,000	0,000	0,000	0,000	0,000
西津軽郡計	2,000	0,000	0,000	4,000	11,529	0,000	5,000	2,000	2,000	2,000	0,000	0,000	1,000
岩木町	0,000	0,000	0,000	0,000	1,083	0,000	0,000	0,000	1,000	1,000	0,000	0,000	1,000
相馬村	0,000	0,000	0,000	0,000	0,000	0,000	0,000	0,000	0,000	0,000	0,000	0,000	0,000
西目屋村	0,000	0,000	0,000	0,000	0,000	0,000	0,000	0,000	0,000	0,000	1,000	0,000	0,000
中津軽郡計	0,000	0,000	0,000	0,000	1,083	0,000	0,000	0,000	1,000	1,000	1,000	0,000	1,000
藤崎町	0,000	0,000	0,000	0,000	0,000	0,000	0,000	0,000	0,000	0,000	0,000	0,000	0,000
大鰐町	0,000	0,000	0,000	0,000	0,000	0,000	1,000	0,000	1,000	0,000	0,000	0,000	0,000
上尾町	0,000	1,000	0,000	0,000	1,225	0,000	1,000	0,000	0,000	1,000	0,000	0,000	0,000
浪岡町	2,000	0,000	0,000	2,000	1,055	0,000	2,000	1,000	0,000	1,000	0,000	0,000	1,000
常盤町	0,000	0,000	0,000	1,000	1,085	0,000	1,000	0,000	0,000	1,000	0,000	0,000	1,000
平常村	0,000	0,000	0,000	0,000	0,000	0,000	0,000	0,000	0,000	0,000	0,000	0,000	0,000
田舎館村	0,000	0,000	0,000	0,000	0,000	2,000	0,000	0,000	0,000	1,000	0,000	0,000	0,000
碓ヶ関村	0,000	0,000	0,000	0,000	0,000	0,000	0,000	0,000	0,000	0,000	0,000	0,000	0,000
南津軽郡計	2,000	1,000	0,000	3,000	3,365	2,000	5,000	1,000	1,000	4,000	0,000	0,000	2,000

番 号	8	9	10	11	12	13	14	15	16	17	18	19	20
候補者名	小倉忠平	梶浩一	川俣幸雄	斎藤啓	佐藤文則	塩見亘	中野明美	中野早苗	中原美江	東裕人	堀内照文	宮城島正	村主阴子
板柳町	0.000	0.000	0.000	0.000	0.000	0.000	0.000	0.000	0.000	1.000	0.000	0.000	0.000
金木町	0.000	0.000	0.000	0.000	0.000	0.000	0.000	0.000	0.000	0.000	0.000	0.000	1.000
中里町	0.000	0.000	0.000	0.000	3.453	1.000	0.000	0.000	0.000	1.000	0.000	0.000	1.000
鶴田町	1.000	0.000	0.000	1.000	1.093	0.000	1.000	1.000	1.000	0.000	0.000	0.000	1.000
市浦村	0.000	0.000	0.000	0.000	0.000	0.000	0.000	0.000	0.000	0.000	0.000	0.000	1.000
小泊村	2.000	0.000	0.000	0.000	0.000	0.000	0.000	0.000	0.000	0.000	0.000	0.000	0.000
北津堅郡計	3.000	0.000	0.000	1.000	4.546	1.000	1.000	1.000	1.000	2.000	0.000	0.000	4.000
野辺地町	0.000	0.000	0.000	0.000	0.000	0.000	0.000	1.000	0.000	0.000	0.000	0.000	1.000
七戸町	0.000	0.000	0.000	1.000	0.000	0.000	1.000	0.000	1.000	0.000	0.000	0.000	0.000
百石町	0.000	0.000	0.000	1.000	0.000	0.000	0.000	0.000	0.000	0.000	0.000	0.000	0.000
十和田湖町	1.000	0.000	0.000	0.000	0.000	0.000	0.000	0.000	0.000	0.000	0.000	0.000	0.000
六戸町	0.000	0.000	0.000	0.000	1.071	0.000	0.000	0.000	0.000	0.000	0.000	1.000	1.000
横浜町	0.000	0.000	0.000	0.000	7.848	0.000	1.000	0.000	0.000	0.000	0.000	0.000	1.000
上北町	0.000	0.000	0.000	0.000	0.000	0.000	0.000	0.000	0.000	0.000	0.000	0.000	1.000
東北町	0.000	0.000	0.000	0.000	1.114	0.000	0.000	0.000	0.000	0.000	0.000	0.000	1.000
天間林村	0.000	0.000	0.000	1.000	1.214	0.000	0.000	0.000	0.000	0.000	0.000	0.000	1.000
下田町	0.000	0.000	0.000	0.000	0.000	0.000	1.000	0.000	1.000	2.000	0.000	0.000	0.000
六ヶ所村	0.000	0.000	0.000	0.000	0.000	1.000	0.000	1.000	0.000	0.000	0.000	0.000	0.000
上北郡計	1.000	0.000	0.000	3.000	11.247	1.000	3.000	2.000	2.000	2.000	0.000	1.000	6.000
川内町	0.000	0.000	0.000	0.000	0.000	0.000	0.000	0.000	0.000	1.000	0.000	0.000	0.000
大畑町	0.000	0.000	0.000	2.000	0.000	0.000	0.000	0.000	0.000	0.000	0.000	0.000	1.000
大間町	0.000	0.000	0.000	0.000	0.000	0.000	0.000	1.000	0.000	0.000	0.000	0.000	0.000
東通村	0.000	0.000	0.000	0.000	0.000	0.000	0.000	0.000	0.000	1.000	0.000	0.000	0.000
風間浦村	0.000	0.000	0.000	0.000	0.000	0.000	0.000	0.000	0.000	0.000	0.000	0.000	1.000
佐井村	0.000	0.000	1.000	0.000	0.000	0.000	0.000	0.000	0.000	0.000	0.000	0.000	0.000
臨野沢村	0.000	0.000	0.000	0.000	0.000	0.000	0.000	0.000	0.000	0.000	0.000	0.000	1.000
下北郡計	0.000	0.000	1.000	2.000	0.000	0.000	0.000	1.000	0.000	2.000	0.000	0.000	3.000
三戸町	0.000	0.000	0.000	0.000	0.000	0.000	0.000	0.000	0.000	0.000	0.000	0.000	0.000
旧五戸町	1.000	0.000	0.000	1.000	0.000	0.000	0.000	0.000	0.000	0.000	0.000	0.000	0.000
田子町	0.000	0.000	0.000	0.000	0.000	0.000	0.000	0.000	0.000	0.000	1.000	0.000	0.000
名川町	0.000	0.000	0.000	0.000	0.000	0.000	0.000	0.000	0.000	1.000	0.000	0.000	0.000
南郷町	0.000	0.000	0.000	0.000	0.000	0.000	0.000	0.000	0.000	0.000	0.000	0.000	0.000
階上町	0.000	0.000	0.000	0.000	0.000	0.000	0.000	0.000	0.000	0.000	0.000	0.000	1.000
福地村	0.000	0.000	0.000	2.000	0.000	0.000	0.000	0.000	0.000	0.000	0.000	0.000	1.000
南郷村	0.000	0.000	0.000	1.000	0.000	0.000	0.000	0.000	0.000	0.000	0.000	0.000	1.000
旧倉石村	0.000	0.000	0.000	0.000	0.000	0.000	0.000	0.000	0.000	0.000	0.000	0.000	0.000
新郷村	0.000	0.000	0.000	0.000	0.000	0.000	0.000	0.000	0.000	0.000	0.000	0.000	0.000
三戸郡計	1.000	0.000	0.000	4.000	0.000	0.000	0.000	0.000	0.000	2.000	1.000	0.000	5.000
町村計	10.000	1.000	1.000	17.000	32.770	4.000	14.000	7.000	7.000	16.000	2.000	1.000	23.000
県計	44.256	5.000	8.000	34.000	73.474	13.000	54.333	36.666	19.000	38.000	18.000	6.000	56.000



番 号	候 補 者 名	21				22				23				24		25		計
		望月麻子		矢口雅章		湯川美和子		渡辺泰		納賀英彦								
青森市	6,000	7,000	16,000	43,000	20,529	40,000	3,341,674										1,482,969	
弘前市	4,000	4,000	0.000	0.000	0.000	0.000	0.000	0.000	0.000	0.000	0.000	0.000	0.000	0.000	0.000	0.000	734,658	
八戸市	5,000	3,000	9,000	0.000	0.000	0.000	0.000	0.000	0.000	0.000	0.000	0.000	0.000	0.000	0.000	0.000	553,743	
黒石市	2,000	0.000	1,000	1,000	1,290	0.000	166,846										112,017	
五所川原市	1,000	0.000	5,000	2,333	0.000	102,565											166,846	
十和田市	0.000	1,000	2,000	0.000	63,877												102,565	
三沢市	0.000	0.000	1,000	3,000	2,000	63,877											63,877	
むつ市	0.000	0.000	1,000	2,000	2,000	124,999											124,999	
市計	18,000	16,000	43,000	40,000	20,529	3,341,674											3,341,674	
平内町	0.000	0.000	0.000	0.000	0.000	36,000											36,000	
蟹田町	0.000	0.000	0.000	0.000	0.000	11,000											11,000	
今別町	0.000	0.000	0.000	0.000	0.000	33,000											33,000	
蓮田村	0.000	0.000	0.000	0.000	0.000	30,000											30,000	
平籠村	0.000	0.000	0.000	0.000	0.000	1,000											1,000	
三厩村	0.000	0.000	0.000	0.000	0.000	59,000											59,000	
東津軽郡計	0.000	0.000	0.000	0.000	0.000	170,000											170,000	
鱒ヶ沢町	0.000	0.000	0.000	0.000	0.000	37,169											37,169	
木造町	0.000	0.000	0.000	0.000	0.000	35,022											35,022	
深浦町	0.000	0.000	0.000	0.000	0.000	27,000											27,000	
森田村	1,000	2,000	0.000	0.000	1,666	12,666											12,666	
岩崎村	0.000	0.000	0.000	0.000	0.000	18,000											18,000	
柏村	0.000	0.000	0.000	0.000	0.000	13,000											13,000	
稲垣村	0.000	0.000	0.000	0.000	0.000	11,338											11,338	
車力村	0.000	0.000	0.000	0.000	0.000	6,000											6,000	
西津軽郡計	1,000	2,000	0.000	0.000	1,666	160,195											160,195	
岩木町	0.000	0.000	0.000	0.000	0.000	23,083											23,083	
相馬村	0.000	0.000	0.000	0.000	0.000	6,000											6,000	
西目屋村	0.000	1,000	0.000	0.000	0.000	3,000											3,000	
中津軽郡計	0.000	1,000	0.000	0.000	0.000	32,083											32,083	
藤崎町	0.000	0.000	0.000	0.000	0.000	27,000											27,000	
大鰐町	0.000	0.000	0.000	0.000	0.000	39,000											39,000	
尾上町	1,000	0.000	1,000	1,000	1,666	54,891											54,891	
浪岡町	0.000	1,000	2,000	2,000	3,000	110,055											110,055	
平賀町	1,000	1,000	0.000	0.000	0.000	63,084											63,084	
常盤村	0.000	0.000	0.000	0.000	0.000	15,000											15,000	
田舎館村	0.000	1,000	1,000	1,000	0.000	15,000											15,000	
碓ヶ関村	0.000	0.000	0.000	0.000	0.000	11,000											11,000	
南津軽郡計	2,000	3,000	4,000	4,000	4,666	335,030											335,030	

番 号	21	22	23	24	25	計
候補者名	望月麻子	矢口雅章	湯川美和子	渡辺柴	綿貫英彦	
板柳町	0.000	0.000	0.000	0.000	1.000	46.999
金木町	1.000	0.000	0.000	0.000	0.000	30.000
中里町	0.000	2.000	0.000	1.333	0.000	34.786
鶴田町	0.000	0.000	2.000	1.111	0.000	43.204
市浦村	0.000	0.000	0.000	0.000	0.000	3.000
小泊村	0.000	0.000	0.000	0.000	0.000	17.000
北津軽郡計	1.000	2.000	2.000	2.444	1.000	174.989
野辺地町	0.000	0.000	0.000	0.000	0.000	20.000
七戸町	0.000	0.000	0.000	0.000	1.000	14.000
百石町	0.000	0.000	0.000	0.000	0.000	9.000
十和田湖町	0.000	0.000	0.000	0.000	0.000	6.000
六戸町	0.000	0.000	0.000	0.000	0.000	18.071
横浜町	0.000	1.000	0.000	0.000	0.000	24.848
上北町	0.000	0.000	0.000	0.000	0.000	11.000
東北町	0.000	0.000	0.000	0.000	0.000	5.114
天間林村	0.000	0.000	0.000	0.000	0.000	21.214
下田町	0.000	0.000	0.000	0.000	0.000	15.000
六ヶ所村	0.000	1.000	0.000	1.000	0.000	16.600
上北郡計	0.000	2.000	0.000	1.000	1.000	160.847
川内町	0.000	0.000	0.000	0.000	0.000	33.000
大畑町	0.000	0.000	0.000	0.000	0.000	20.000
大間町	0.000	0.000	0.000	0.000	0.000	9.000
東通村	0.000	0.000	0.000	0.000	0.000	8.000
風間浦村	0.000	0.000	0.000	0.000	0.000	5.000
佐井村	0.000	0.000	0.000	0.000	0.000	2.000
脇野沢村	0.000	0.000	0.000	0.000	0.000	5.000
下北郡計	0.000	0.000	0.000	0.000	0.000	82.000
三戸町	0.000	0.000	1.000	0.000	0.000	23.000
旧五戸町	0.000	0.000	0.000	0.000	0.000	22.000
田子町	0.000	0.000	0.000	0.000	1.000	9.000
名川町	0.000	0.000	1.000	0.000	0.000	16.000
南郷町	0.000	0.000	1.000	0.000	0.000	4.000
陸上町	0.000	0.000	0.000	0.000	1.000	11.000
糠地村	0.000	0.000	0.000	0.000	0.000	11.000
鹿郷村	0.000	0.000	0.000	0.000	0.000	3.000
旧倉石村	0.000	0.000	0.000	0.000	0.000	3.000
新郷村	0.000	0.000	0.000	0.000	0.000	18.000
三戸郡計	0.000	0.000	3.000	0.000	2.000	120.000
町村計	4.000	10.000	9.000	10.376	13.000	1,235.144
県計	22.000	26.000	52.000	30.905	53.000	4,576.818

## (3) 開票に関する調

区分 市町村名	投票総数	内 訳		無 効 投票率%	備 考			按 分 切捨て	いずれの政 党等にも属 しない票数
		有効投票数	無効投票数		不受理	持帰り	その他		
青 森 市	128,115	123,152	4,963	3.87	0	8	0	0.011	0
弘 前 市	71,715	68,655	3,060	4.27	0	0	0	0.009	0
八 戸 市	101,996	97,767	4,229	4.15	0	2	0	0.010	0
黒 石 市	15,740	14,783	957	6.08	0	0	0	0.005	1
五所川原市	22,404	20,955	1,449	6.47	0	0	0	0.008	0
十和田市	26,747	25,669	1,078	4.03	0	11	0	0.009	0
三 沢 市	20,066	19,063	1,003	5.00	0	1	0	0.007	0
む つ 市	20,323	19,361	962	4.73	1	0	0	0.006	0
市 計	407,106	389,405	17,701	4.35	1	22	0	0.065	1
平 内 町	6,301	5,803	498	7.90	1	0	0	0.001	0
蟹 田 町	2,062	1,890	172	8.34	0	0	0	0	1
今 別 町	2,187	1,994	193	8.82	0	0	0	0	1
蓬 田 村	1,566	1,448	118	7.54	0	0	0	0	3
平 舘 村	1,226	1,145	81	6.61	0	0	0	0	0
三 厩 村	1,587	1,480	107	6.74	0	0	0	0	0
東津軽郡計	14,929	13,760	1,169	7.83	1	0	0	0.001	5
鱒ヶ沢町	6,285	5,903	382	6.08	0	0	0	0.005	0
木 造 町	9,287	8,382	905	9.74	0	0	0	0.005	0
深 浦 町	4,786	4,433	353	7.38	0	0	0	0.001	4
森 田 村	2,550	2,364	186	7.29	0	0	0	0.004	0
岩 崎 村	1,722	1,541	181	10.51	0	1	0	0	0
柏 村	2,595	2,469	126	4.86	0	0	0	0.001	1
稲 垣 村	2,883	2,628	255	8.84	0	0	0	0.001	1
車 力 村	2,909	2,607	302	10.38	1	2	0	0.001	0
西津軽郡計	33,017	30,327	2,690	8.15	1	3	0	0.018	6
岩 木 町	5,585	5,286	299	5.35	0	0	0	0.002	1
相 馬 村	1,776	1,620	156	8.78	0	0	0	0.001	1
西 目 屋 村	855	813	42	4.91	0	0	0	0.001	1
中津軽郡計	8,216	7,719	497	6.05	0	0	0	0.004	3
藤 崎 町	4,612	4,346	266	5.77	0	0	0	0	0
大 鰐 町	5,986	5,492	494	8.25	0	0	0	0.004	0
尾 上 町	4,558	4,270	288	6.32	0	0	0	0.005	2
浪 岡 町	8,773	8,227	546	6.22	0	0	0	0.004	0
平 賀 町	9,177	8,617	560	6.10	0	0	0	0.003	0
常 盤 村	2,996	2,831	165	5.51	0	0	0	0.001	2
田 舎 館 村	4,007	3,651	356	8.88	0	0	0	0.002	1
碓ヶ関村	1,700	1,588	112	6.59	0	0	0	0.002	0
南津軽郡計	41,809	39,022	2,787	6.67	0	0	0	0.021	5

区分 市町村名	投票総数	内 訳		無 効 投票率%	備 考			按 分 切捨て	いずれの政 党等にも属 しない票数
		有効投票数	無効投票数		不受理	持帰り	その他		
板 柳 町	7,273	6,805	468	6.43	0	2	0	0.005	0
金 木 町	5,530	4,886	644	11.65	0	1	0	0.002	1
中 里 町	5,310	4,833	477	8.98	0	0	0	0.004	1
鶴 田 町	7,299	6,815	484	6.63	0	1	0	0.005	2
市 浦 村	1,489	1,387	102	6.85	0	0	0	0	0
小 泊 村	1,834	1,695	139	7.58	0	1	0	0	0
北津軽郡計	28,735	26,421	2,314	8.05	0	5	0	0.016	4
野 辺 地 町	7,216	6,707	509	7.05	0	0	0	0.002	0
七 戸 町	4,960	4,582	378	7.62	0	0	0	0.002	1
百 石 町	4,442	4,144	298	6.71	1	0	0	0.004	1
十和田湖町	2,806	2,585	221	7.88	0	0	0	0.002	0
六 戸 町	4,746	4,455	291	6.13	0	0	0	0.005	0
横 浜 町	2,364	2,131	233	9.86	0	0	0	0.002	0
上 北 町	4,093	3,709	384	9.38	0	0	0	0.003	1
東 北 町	4,690	4,040	650	13.86	0	1	0	0.003	1
天 間 林 村	4,063	3,655	408	10.04	0	0	0	0.003	0
下 田 町	5,909	5,519	390	6.60	0	0	0	0.001	1
六ヶ所村	5,050	4,513	537	10.63	0	0	0	0.001	0
上北郡計	50,339	46,040	4,299	8.54	1	1	0	0.028	5
川 内 町	3,149	2,842	307	9.75	1	0	0	0.002	0
大 畑 町	3,921	3,590	331	8.44	0	0	0	0.003	0
大 間 町	2,543	2,341	202	7.94	0	0	0	0.001	0
東 通 村	3,572	3,240	332	9.29	0	0	0	0.001	3
風 間 浦 村	1,454	1,354	100	6.88	0	0	0	0	0
佐 井 村	1,621	1,456	165	10.18	0	0	0	0	3
脇 野 沢 村	1,376	1,253	123	8.94	0	0	0	0	0
下北郡計	17,636	16,076	1,560	8.85	1	0	0	0.007	6
三 戸 町	6,430	6,051	379	5.89	0	0	0	0.002	0
旧 五 戸 町	8,214	7,588	626	7.62	0	0	0	0.003	0
田 子 町	3,363	3,049	314	9.34	0	0	0	0.001	2
名 川 町	4,137	3,855	282	6.82	0	0	0	0	0
南 部 町	2,915	2,785	130	4.46	0	0	0	0.001	0
階 上 町	6,178	5,873	305	4.94	0	0	0	0.001	0
福 地 村	3,356	3,126	230	6.85	0	0	0	0	2
南 郷 村	3,368	3,012	356	10.57	0	1	0	0.001	1
旧 倉 石 村	1,613	1,510	103	6.39	0	0	0	0.001	1
新 郷 村	2,064	1,886	178	8.62	0	0	0	0.001	1
三戸郡計	41,638	38,735	2,903	6.97	0	1	0	0.011	7
町村計	236,319	218,100	18,219	7.71	4	10	0	0.106	41
県 計	643,425	607,505	35,920	5.58	5	32	0	0.171	42

## (4) 有効投票に関する調

区分 市町村名	法第68条の2 第3項以外の 投票数	法第68条の2第5項によってあん分した投票数			いずれの名簿登載 者又は政党等にも 属さないもの	合 計
		あん分した 投票数	左記の内訳			
			氏を記載したもの	名を記載したもの		
青 森 市	123,076	76	72	4	0	123,152
弘 前 市	68,601	54	33	21	0	68,655
八 戸 市	97,677	90	78	12	0	97,767
黒 石 市	14,771	11	9	2	1	14,783
五所川原市	20,900	55	47	8	0	20,955
十和田市	25,622	47	44	3	0	25,669
三 沢 市	19,024	39	31	8	0	19,063
む つ 市	19,348	13	8	5	0	19,361
市 計	389,019	385	322	63	1	389,405
平 内 町	5,787	16	16	0	0	5,803
蟹 田 町	1,885	4	4	0	1	1,890
今 別 町	1,991	2	2	0	1	1,994
蓬 田 村	1,445	0	0	0	3	1,448
平 舘 村	1,141	4	3	1	0	1,145
三 厩 村	1,476	4	3	1	0	1,480
東津軽郡計	13,725	30	28	2	5	13,760
鯡ヶ沢町	5,887	16	7	9	0	5,903
木 造 町	8,184	198	155	43	0	8,382
深 浦 町	4,416	13	13	0	4	4,433
森 田 村	2,345	19	18	1	0	2,364
岩 崎 村	1,541	0	0	0	0	1,541
柏 村	2,464	4	3	1	1	2,469
稲 垣 村	2,618	9	8	1	1	2,628
車 力 村	2,584	25	18	7	0	2,609
西津軽郡計	30,039	284	222	62	6	30,329
岩 木 町	5,280	5	1	4	1	5,286
相 馬 村	1,615	4	2	2	1	1,620
西 目 屋 村	810	2	1	1	1	813
中津軽郡計	7,705	11	4	7	3	7,719
藤 崎 町	4,345	1	1	0	0	4,346
大 鰯 町	5,481	11	8	3	0	5,492
尾 上 町	4,256	12	10	2	2	4,270
浪 岡 町	8,221	6	3	3	0	8,227
平 賀 町	8,605	12	9	3	0	8,617
常 盤 村	2,825	4	3	1	2	2,831
田 舎 館 村	3,635	14	8	6	1	3,650
碓ヶ関村	1,585	3	2	1	0	1,588
南津軽郡計	38,953	63	44	19	5	39,021

区分 市町村名	法第68条の2 第3項以外の 投票数	法第68条の2第5項によってあん分した投票数			いずれの名簿登載 者又は政党等にも 属さないもの	合 計
		あん分した 投票数	左記の内訳			
			氏を記載したもの	名を記載したもの		
板柳町	6,790	15	8	7	0	6,805
金木町	4,849	36	32	4	1	4,886
中里町	4,793	39	37	2	1	4,833
鶴田町	6,788	25	21	4	2	6,815
市浦村	1,385	2	2	0	0	1,387
小泊村	1,694	1	0	1	0	1,695
北津軽郡計	26,299	118	100	18	4	26,421
野辺地町	6,696	11	9	2	0	6,707
七戸町	4,570	11	11	0	1	4,582
百石町	4,128	15	9	6	1	4,144
十和田湖町	2,569	16	13	3	0	2,585
六戸町	4,438	17	13	4	0	4,455
横浜町	2,118	13	10	3	0	2,131
上北町	3,701	7	6	1	1	3,709
東北町	4,001	38	35	3	1	4,040
天間林村	3,626	29	25	4	0	3,655
下田町	5,508	10	7	3	1	5,519
六ヶ所村	4,475	38	37	1	0	4,513
上北郡計	45,830	205	175	30	5	46,040
川内町	2,816	26	24	2	0	2,842
大畑町	3,582	8	6	2	0	3,590
大間町	2,338	3	0	3	0	2,341
東通村	3,228	9	6	3	3	3,240
風間浦村	1,351	3	3	0	0	1,354
佐井村	1,453	0	0	0	3	1,456
脇野沢村	1,250	3	2	1	0	1,253
下北郡計	16,018	52	41	11	6	16,076
三戸町	6,047	4	4	0	0	6,051
旧五戸町	7,579	9	3	6	0	7,588
田子町	3,037	10	7	3	2	3,049
名川町	3,855	0	0	0	0	3,855
南部町	2,783	2	1	1	0	2,785
階上町	5,869	4	3	1	0	5,873
福地村	3,122	2	2	0	2	3,126
南郷村	3,004	7	7	0	1	3,012
旧倉石村	1,507	1	1	0	1	1,509
新郷村	1,883	2	1	1	1	1,886
三戸郡計	38,686	41	29	12	7	38,734
町村計	217,255	804	643	161	41	218,100
県 計	606,274	1,189	965	224	42	607,505

(5) 無効投票に関する調査

区分	所定の用紙を用いないもの	名簿記載者でない者又は他の政治団体の名称若しくは略称を記載したもの	2人以上の名簿記載者の氏名又は2以上の名簿届出政党若しくは略称を記載したもの	名簿記載者の氏名及び当該名簿記載者に係る名簿届出政党等の名称又は略称以外の	名簿記載者の氏名又は名簿届出政党等の名称及び略称のほか、他事を記載したもの	名簿記載者の氏名又は名簿届出政党若しくは略称を自書しないもの	名簿記載者の氏名又は名簿届出政党等の名称を記載し難いもの	白紙投票	単に雑事を記載したもの	単に記号符号を記載したもの	合計
市町村名											
青森市	1,968		23		23		246	2,139	425	408	4,963
弘前市	1,018		36		36		23	1,142	261	357	3,060
八戸市	1,220		7	127	7		7	2,039	438	361	4,229
黒石市	343							412	107	88	957
五所市	413		6		6		17	502	332	179	1,449
三和市	377		1		1		92	380	129	97	1,078
三ツ木市	379		3		3	1	19	330	119	152	1,003
むつ市	362		40		40		5	352	93	110	1,962
市計	6,080		116	127	116	1	409	7,296	1,904	1,752	17,701
平内町	160		27		27	49		177	84	1	498
釧路町	82							44	34	12	172
今別町	138							38	10	7	193
蓮田村	31						37	28	12	10	118
平三村	32							38	4	5	81
三平村	35					4	7	32	22	7	107
東津軽郡計	478		27	0	27	53	44	357	166	42	1,169
鱒ヶ沢町	63		4	99	4		3	134	45	34	382
木造町	507		1		1		81	219	31	66	905
深浦町	106							101	99	39	353
森田村	81		4		4		5	61	21	14	186
岩崎村	82			4			12	52	26	5	181
相模村	40						6	43	19	17	126
稲垣村	107							62	57	29	255
車力村	142							106		54	302
西津軽郡計	1,128		9	103	9	0	107	778	298	258	2,690
岩木町	66						9	109	72	17	299
相馬村	85							39	26	6	156
西目屋村	16							22	3	1	42
中津軽郡計	167		0	0	0	0	9	170	101	24	497
藤崎町	43		4		4		35	118	30	36	266
大鰐町	112						2	202	130	48	494
尾上町	89						38	87	21	53	288
浪岡町	55						157	216	71	47	546
常盤町	102		4		4		70	279	55	48	560
常田村	47							64	26	28	165
田舎館村	155							129	26	46	356
碓氷ケ村	17						21	53	11	10	112
南津軽郡計	620		8	0	8	0	323	1,148	370	316	2,787

区分	所定の用紙を用いないもの	名簿登載者でない者又は名簿届出政党その他政治団体の名称若しくは略称を記載したもの	2人以上の名簿登載者の氏名又は2以上名簿届出政党等若しくは略称を記載したもの	名簿登載者の氏名及び当該名簿登載者に係る名簿届出政党等名称又は略称以外のものを記載したもの	名簿登載者の氏名又は名簿届出政党等名称及び略称を記載したもの	名簿登載者の氏名又は名簿届出政党等名称を自書しないもの	名簿登載者の氏名又は名簿届出政党等名称を記載し難いもの	白紙投票	単に雑事を記載したもの	単に記号符号を記載したもの	合計
市町村名											
板柳町		102	10					205	103	41	468
金木町		200						224	49	64	644
中里町								170	258	49	477
鶴田町		49						135	276	73	484
浦村								40	8	5	102
泊村								42	8		139
小北		351	0	10				816	702	232	2,314
北津軽郡計											
野辺地町		182						145	37	43	509
戸石町		155						149	31	32	378
七百町		67			3			100	14	29	298
湖和町		102						75	27	17	221
十六町		53			3			91	104	33	291
横上町		104			1			62	48	15	233
北北町		126			2			116	107	33	384
北北町		177						146	269	58	650
林間町		174			3			91	55	74	408
天下町		95			8			148	73	66	390
六ヶ所町		269						142	80	46	537
上北郡計		1,504	0	0	20	0		1,265	845	446	4,299
川内町		41						98	21	31	307
大畑町		161			11			93	42	20	331
大間町		69						56	31	27	202
大通村		136						98	58	21	332
東風浦村		52						36	9	3	100
佐井村		66						61	22	16	165
野沢村		40			21			44	16	2	123
下北郡計		565	5	0	32	0		486	199	120	1,560
三戸町		179						136	44	20	379
旧五戸町		88		289				224	85	28	626
田子町					1			100	76	27	314
名川町								96	13	10	282
南部町		53						55	12	10	130
階上町		105			1			110	72	17	305
福地村		74						98	37	20	230
南郷村		119						86	101	37	356
旧倉石村		44		6				28	20	5	103
新郷村		96			1			55	7	18	178
三戸郡計		758	1	295	3	0		988	467	182	2,903
町村計	26	5,571	19	408	112	53		6,008	3,148	1,620	18,219
合計	26	11,651	35	535	228	54		13,304	5,052	3,372	35,920



## 5 選挙公営

### (1) 選挙公報に関する調

印刷部数	配布世帯数	印刷から配布までの所要日数			印刷所名	公報一部当たりの印刷費 (用紙代を含む)	公報の規格及びページ数
		印刷に要した日数	各世帯に配布を完了するまでに要した日数	計			
597,800	555,474	3	7	10	株式会社 東奥日報社	18円00銭	ブランケット版6ページ

## (2) 投票記載所の名簿届出政党等の名称及び略称並びに名簿登載者の氏名の掲示に関する調

区分 市町村名	掲示総数			区分 市町村名	掲示総数		
	期日前投票所	投票所	不在者投票 記載場所		期日前投票所	投票所	不在者投票 記載場所
青森市	26	798	26	板柳町	4	96	4
弘前市	6	312	6	金木町	1	12	1
八戸市	11	383	1	中里町	3	47	1
黒石市	16	164	12	鶴田町	3	72	3
五所川原市	3	114	1	市浦村	1	14	1
十和田市	5	213	1	小泊村	10	32	10
三沢市	11	239	3	北津軽郡計	22	273	20
むつ市	10	378	10	野辺地町	1	44	1
市計	88	2,601	60	七戸町	4	59	4
平内町	2	45	1	百石町	3	51	1
蟹田町	3	30	3	十和田湖町	5	84	5
今別町	5	8	3	六戸町	3	33	3
蓬田村	2	8	1	横浜町	4	7	4
平舘村	3	11	1	上北町	3	60	2
三厩村	3	12	3	東北町	7	54	7
東津軽郡計	18	114	12	天間林村	3	55	3
鱒ヶ沢町	4	54	4	下田町	4	52	4
木造町	3	81	1	六ヶ所村	4	11	1
深浦町	7	112	7	上北郡計	41	510	35
森田村	1	6	1	川内町	2	16	2
岩崎村	4	28	4	大畑町	4	34	2
柏村	3	30	1	大間町	4	24	4
稲垣村	3	27	3	東通村	2	40	2
車力村	3	33	3	風間浦村	3	30	3
西津軽郡計	28	371	24	佐井村	3	36	1
岩木町	5	88	5	脇野沢村	1	18	1
相馬村	1	21	1	下北郡計	19	198	15
西目屋村	3	9	3	三戸町	3	118	1
中津軽郡計	9	118	9	旧五戸町	2	62	2
藤崎町	4	43	4	田子町	5	66	5
大鰐町	4	85	4	名川町	2	26	2
尾上町	2	70	1	南部町	3	52	2
浪岡町	8	192	8	階上町	4	96	1
平賀町	7	81	1	福地村	3	77	3
常盤村	4	20	4	南郷村	2	43	2
田舎舘村	1	7	1	旧倉石村	2	7	2
碓ヶ関村	2	4	1	新郷村	2	51	2
南津軽郡計	32	502	24	三戸郡計	28	598	22
				町村計	197	2,684	161
				合計	285	5,285	221

IV 表

彰

# 1 第20回参議院議員通常選挙に係る総務大臣表彰

## (1) 選挙管理委員会

青森県選挙管理委員会

三沢市選挙管理委員会

深浦町選挙管理委員会

## (2) 選挙管理委員会委員・職員

三戸町選挙管理委員会委員長 大 矢 昭 哉

鶴田町選挙管理委員会委員長 三 浦 郁 夫

## (3) 民間団体・個人

青森市明るい選挙推進協議会

中里町明るい選挙推進協議会

## V 参 考 资 料

1 主要事務日程表

月	日	曜	選挙期 日前後	公示日 日前後	県 委 員 会					市町村委員会	
					事 務 内 容	担 当 区 分					
						選 挙 G	総 行 務 政 ・ G	市 財 町 政 村 G	地 政 域 策 G		市 合 町 併 村 G
4	26	月	前 76	前 59	1 市町村委員会に対する照会 (1) 繰上投票の申出 (2) 個人演説会等を開催することのできる施設の指定 (3) ポスター掲示場数 (4) 開票区の分設 2 諸会議打合せ事項作成 3 選挙啓発事業実施要領作成 4 選挙運動用ビラ証紙等発注 5 投票用紙等の発注 6 候補者交付物品等発注 7 選挙啓発資材作成準備	○					申請・協議回答期限5月17日
5	14	金	前 58	前 41	1 都道府県選挙管理委員会 委員長・書記長会議(総務省) 2 都道府県選挙管理委員会選 挙担当係長会議(総務省)	○					
	17	月	前 55	前 38	在外投票用紙等の受領(総務 省から)	○					
	18	火	前 54	前 37	報道協議会との投・開票速報 打合せ会議(13時30分、77効)	○	○				
	19	水	前 53	前 36							在外投票用紙等の受領(県 委員会から)
	24	月	前 48	前 31	第1回投・開票速報リハーサ ル	○	○				第1回投・開票速報リハー サル
	25	火	前 47	前 30	放送局との政見放送に関する 打合せ(13時30分、選管委員室)	○		○			
	26	水	前 46	前 29	(改選議員の任期満了日の前60 日)						1 在外投票事務処理簿の作 成(令65の19) 2 在外投票用紙等(郵便等 投票)の発送開始(令65の 11②、在外規則23)
	27	木	前 45	前 28	1 委員会の開催(14時、選管 委員室) (1) 選挙長及び同職務代理者 の選任(法75、令80) (2) 選挙分会長及び同職務代 理者の選任(法75、令80) (3) 選挙会の日時及び場所の 決定(法77、78) (4) 選挙分会の日時及び場所 の決定(法77、78) (5) 選挙長、選挙分会長の事 務取扱場所	○	○				

月	日	曜	選挙期 日前後	公示日 日前後	県 委 員 会					市町村委員会	
					事 務 内 容	担 当 区 分					
						選 挙 G	総 行 務 政 ・ G	市 財 町 政 村 G	地 政 域 策 G		市 合 町 併 村 G
5	27	木	前 45	前 28	(6) 選挙人名簿の選挙時登録の要領の決定(法22②、23①) (7) 投票用紙の様式及び紙色等の決定(法45②、規則5①、7) (8) ポスター掲示場の掲示面の区画数の決定 (9) ポスター掲示場数の減少の協議(法144の2②) (10) 政見放送(選挙区)の日時を定めるくじの執行場所及び日時の決定(放送規程14①) (11) 投票記載所等の氏名等の掲示(比例代表)の順序決定のくじの執行場所及び日時の決定(法175③) (12) その他の申請協議に係る事項 2 告示事項 選挙人名簿の選挙時登録の要領(令14②) 3 投・開票速報受信要領作成 4 立候補届出受付体制作成						
	31	月	前 41	前 24	市町村選挙管理委員会委員長及び事務担当者打合せ会議(13時30分、77スカ)	○	○				
6	1	火	前 40	前 23							1 委員会の開催 (1) 投票管理者及び期日前投票管理者並びに同職務代理者の選任(法37②、④、法48の2読替法37②、令24①、④) (2) 開票管理者及び同職務代理者の選任(法61②、④、令67①、⑥) (3) 投票立会人及び期日前投票所の投票立会人の選任(法38①、法48の2読替法38①) (4) 投票所、期日前投票所及び在外選挙人が期日前投票を行う期日前投票所の指定(法39、法48の2準用法39、法49の2②読替法48の2①) (5) 開票の場所及び日時の指定(法63)

月	日	曜 日	選挙期 日前後	公示日 前後	県 委 員 会					市町村委員会	
					事 務 内 容	担 当 区 分					
						選 挙 G	総 行 務 政 ・G	市 財 政 村G	地 政 策 G		市 合 併 村G
6	1	火	前 40	前 23						(6) 開票立会人決定のくじの執行場所及び日時の決定(法62②) (7) 不在者投票を管理する場所の決定 (8) ポスター掲示場の設置場所の決定(法144の2③) (9) 投票記載所等の氏名等掲示(選挙区)の順序決定のくじの執行場所及び日時の決定(法175③) (10) 期日前投票及び不在者投票の代理投票補助者の選任 (11) 投票・開票事務従事者の任命 (12) 不在者投票用紙等の公示日前の発送日の決定(令53①、令59の4③) (13) 選挙人名簿及び在外選挙人名簿の縦覧場所の決定(法23①、法30の7①) (14) 投票所入場券の交付決定 2 不在者投票事務処理簿の作成(令61)	
3	木	前 38	前 21	1 政党支部に対する政治活動に関する説明会(10時30分、アラスカ) 2 立候補予定者に対する説明会(13時30分、アラスカ)	○						
4	金	前 37	前 20	明るい参議院議員通常選挙推進全国大会(13時、札幌麹町)	○						
7	月	前 34	前 17	都道府県投・開票速報事務担当者会議(13時30分、総務省)	○						
9	水	前 32	前 15	第2回投・開票速報リハーサル	○	○				第2回投・開票速報リハーサル	
14	月	前 27	前 10	投票用紙等の搬送	○	○				投票用紙等の受領	
18	金	前 23	前 6	第3回投・開票速報リハーサル	○	○				第3回投・開票速報リハーサル	
21	月	前 20	前 3	候補者交付物品等の確認作業(13時30分、選管委員室)	○	○				選挙人名簿及び在外選挙人名簿縦覧場所告示期限(法23②、法30の7②)	



月	日	曜	選挙期 日前後	公示日 前後	県 委 員 会					市町村委員会	
					事 務 内 容	担 当 区 分					
						選 挙 G	総 行 務 政 ・G	市 財 政 G	地 政 策 G		市 合 併 村 G
6	22	火	前 19	前 2	立候補届出関係書類事前審査 期限	○					
	23	水	前 18	前 1	1 選挙人名簿登録者数及び在 外選挙人名簿登録者数の市町 村委員会からのFAX報告受 信、集計及び発表 2 委員会の開催（14時、選管 委員室） 選挙運動費用支出制限額の 決定 3 立候補届出受付リハーサル （15時、県庁西棟8階大会議 室）	○					◎選挙人名簿登録基準日・登 録日 1 委員会の開催（選挙人名 簿選挙時登録） 2 選挙人名簿登録者数及び 在外選挙人名簿登録者数の 県委員会へのFAX報告（10 時まで） 3 ポスター掲示場設置完了 4 地方自治法第74条第5項 の数の告示
	24	木	前 17	0	◎選挙期日の公示日 1 告示すべき事項 （1）選挙長及び同職務代理者 の住所、氏名（令81） （2）選挙分会長及び同職務代 理者の住所、氏名（令81） （3）投票用紙の様式、紙色等 （4）ポスター掲示場の掲示面 の区画数 （5）政見放送の日時を定める くじの執行場所及び日時 （6）投票記載所等の氏名等の 掲示（比例代表）の順序決定 のくじの執行場所及び日時 （7）選挙会の場所及び日時 （法78） （8）選挙分会の場所及び日時 （法78） （9）選挙運動費用支出制限額 （法196） （10）選挙長及び選挙分会長の 事務取扱場所 （11）選挙立会人決定のくじの 執行場所及び日時（法76準 用法62⑥） （12）地方自治法第74条第5項 の数の （13）開票区の設定（法18③）  2 処理すべき事項 （1）立候補届出受付（法86の 4）及び交付物品・証明書類 等交付（西棟8階大会議室） （2）推薦団体確認申請受付開 始（法201の4②）	○					◎選挙期日の公示日 1 告示すべき事項 （1）投票管理者及び期日前 投票管理者並びに同職務 代理者の住所、氏名等 （令25、令49の7読替令25） （2）開票管理者及び同職務 代理者の住所、氏名 （令68） （3）不在者投票を管理する 場所 （4）投票所及び期日前投票 所（法41①、法48の2準 用法41①） （5）開票の場所及び日時 （法64） （6）投票所開閉時刻の変更 （法40②） （7）ポスター掲示場設置場 所（法144の2④） （8）開票立会人を決定する くじの執行場所及び日時 （法62⑥） （9）投票記載所等の氏名等 の掲示（選挙区）の順序 決定のくじの執行場所及 び日時  2 処理すべき事項 （1）選挙人名簿縦覧 （異議の申出期間） （2）在外選挙人名簿縦覧 （異議の申出期間）

月	日	曜	選挙期 日前後	公示日 前後	県 委 員 会					市町村委員会	
					事 務 内 容	担 当 区 分					
						選 挙 G	総行 務政 ・G	市財 町政 村G	地政 域策 G		市合 町併 村G
6	24	木	前 17	0	(3) 選挙事務所設置・異動届 受付開始(法130②) (4) 出納責任者の選任届出受 付開始(法180③) (5) 報酬の支給を受けること ができる選挙運動従事者の 届出受付開始(法197の2⑤) (6) 選挙立会人選任届出受付 開始(法76準用法62①) (7) 選挙公報(選挙区)掲載文 申請受付開始(法168①) (8) 選挙公営届出受付開始 ① 選挙運動用自動車の使用(令109の4①) ② 選挙運動用自動車の運 転手の雇用(令109の4①) ③ 選挙運動用自動車の燃 料の供給(令109の4①) ④ 選挙運動用通常葉書の 作成(令109の7①) ⑤ 選挙運動用ビラの作成 (令109の8) ⑥ 選挙事務所の立札及び 看板の類の作成(令110の 2①) ⑦ 選挙運動用自動車等に 取り付ける立札及び看板 の類の作成(令110の3) ⑧ 選挙運動用ポスターの 作成(令110の4①) ⑨ 個人演説会場の立札及 び看板の類の作成(令125 の3) (9) 政見放送申込期限 (放送規程5④) (10) 政見放送の日時決定のく じの執行(放送規程13、14) (17時10分、県選管事務局) (11) 立候補者の氏名、住所等 の市町村への電子メール送信 (12) 名簿届出政党等の名称及 び略称並びに名簿登載者の 氏名の総務省からの受信 (13) 投票記載所等の氏名等掲 示(比例代表)の順序決定の くじの執行(法175③) (19時、県選管事務局) (14) 投票記載所等の氏名等掲 示表(比例代表)の市町村 委員会へのFAX及び電子メ ール送信	○					(3) 期日前投票所の投票立 会人選任及び通知(法48 の2②読替法38①) (4) 開票立会人届出受理 (法62①) (5) 公営施設使用の個人演 説会開催申出書受付開始 (法163) (6) 選挙事務所設置・異動 届受付開始(法130②) (7) 投票所入場券の各世帯 配付開始 (8) 投票記載所等の氏名等 の掲示(選挙区)の順序 決定のくじの執行(法175 ③)

月	日	曜	選挙期 日前後	公示日 日前後	県 委 員 会					市町村委員会	
					事 務 内 容	担 当 区 分					
						選 挙 G	総 行 務 政 ・ G	市 財 町 政 村 G	地 政 域 策 G		市 合 町 併 村 G
6	25	金	前 16	後 1	1 候補者の届出の告示(選挙区)(法86の4①) 2 選挙公報(選挙区)掲載文申請期限(法168①) 3 選挙公報(選挙区)掲載文の掲載順序決定のくじの執行(17時10分、県選管事務局)(法169⑤) 4 選挙公報(選挙区)印刷発注 5 立候補者の被選挙権の有無の照会 6 立候補者の氏名、住所等の市町村委員会、指定病院等への通知(令92⑨) 7 名簿届出政党等の名称等及び名簿登載者の氏名等の選挙分会長及び市町村委員会、指定病院等への通知(令92⑧準用同条⑥)	○			○		期日前投票及び不在者投票開始(法48の2①、令53)
	26	土	前 15	後 2						1 公示日申出の公営施設使用の個人演説会開始(法163) 2 候補者の氏名等の投票管理者及び開票管理者への通知(令92⑨準用同条②) 3 名簿届出政党等の名称等及び名簿登載者の氏名等の投票管理者及び開票管理者への通知(令92⑧準用同条②)	
	28	月	前 13	後 4	選挙公報(比例代表)原稿受領(中央選挙管理会から)(法169①)				○		
	29	火	前 12	後 5	1 選挙公報(比例代表)掲載文の掲載順序決定のくじの執行(9時、県選管事務局)(法169⑤) 2 選挙公報(比例代表)印刷発注	○	○		○		
7	1	木	前 10	後 7	第4回投・開票速報リハーサル	○	○				第4回投・開票速報リハーサル
	2	金	前 9	後 8	選挙公報搬送(搬送式)	○	○				選挙公報受領
	6	火	前 5	後 12	投・開票速報受信要領に関する局内打合せ	○	○				投票所告示期限(法41①)

月	日	曜	選挙期 日前後	公示日 日前後	県 委 員 会					市町村委員会	
					事 務 内 容	担 当 区 分					
						選 挙 G	総 行 務 政 ・ G	市 財 町 政 村 G	地 政 域 策 G		市 合 町 併 村 G
7	7	水	前 4	後 13						郵便等による不在者投票及び在外投票(郵便等投票)の請求期限(令59の4①、令65の11①)	
	8	木	前 3	後 14	1 補充立候補届出期限(法86の4⑤) 2 選挙立会人届出期限(法76準用法62①) 3 選挙立会人決定のくじの執行(法76準用法62②、④)(17時10分、県選管事務局) 4 第5回投・開票速報リハーサル	○	○			1 投票立会人選任及び通知期限(法38①、令27) 2 開票立会人届出期限(法62①) 3 開票立会人決定のくじの執行(法62②、④) 4 開票立会人の氏名等の通知(令70の2) 5 第5回投・開票速報リハーサル	
	9	金	前 2	後 15	選挙立会人の補充選任及び通知(法76準用法62⑧)	○				1 各世帯に対する選挙公報配布期限(法170①) 2 開票立会人の補充選任及び通知(法62⑧) 3 投票管理者及び事務従事者打合せ会議	
	10	土	前 1	後 16	1 選挙当日の有権者見込数の市町村からのFAX速報受信 2 投・開票速報受信場所の整備(議会棟6階第1委員会室)	○	○			1 期日前投票及び不在者投票最終日(法48の2、令53) 2 選挙当日の有権者見込数(選挙区分のみ)の県へのFAX報告(10時まで) 3 投票所、開票所の設置準備完了 4 投票記載所の氏名等掲示完了 5 不在者投票及び不在者投票事務処理簿の整理(令61) 6 在外投票及び在外投票事務処理簿の整理(令65の19) 7 期日前投票の投票箱等の選挙管理委員会への送致(法48の2読替法55)	
	11	日	0	後 17	◎ 投・開票日 1 推定投票率算定のための投票者数のFAX報告受信(指定市町村) 2 投票結果オンライン速報受信 3 開票結果オンライン速報受信 4 総務省に対する投・開票結果速報	○	○			◎ 投・開票日 1 選挙人名簿抄本の投票管理者への送付期限(令28) 2 在外選挙人名簿抄本の指定在外選挙投票区投票管理者への送付期限(令65の13①読替令28①) 3 委員会の開催(選挙人名簿の抹消) 4 選挙人名簿の抹消の告示	

月	日	曜	選挙期 日前後	公示日 日前後	県 委 員 会					市町村委員会	
					事 務 内 容	担 当 区 分					
						選 挙 G	総 行 務 政 ・ G	市 財 町 政 村 G	地 政 策 G		市 合 町 併 村 G
7	11	日	後 0	後 17						5 投票者数のFAX報告(指定市町村) 6 投票結果オンライン報告 7 開票結果オンライン報告	
	12	月	後 1	後 18	1 投・開票関係書類検収 2 選挙会、選挙分会開催準備	○ ○					1 投・開票関係書類提出 2 ポスター掲示場撤去開始
	13	火	後 2	後 19	◎ 選挙会 (11時、ラ・プラス青い森) ◎ 選挙分会 (11時30分、ラ・プラス青い森) ◎ 当選証書付与式 (13時30分、ラ・プラス青い森) 1 当選人の報告、告知及び告示 2 当選人に関する報告(総務省)	○ ○ ○ ○ ○ ○	○ ○ ○				
	26	月	後 15	後 32	選挙運動に関する収入及び支出の報告書提出期限(法189①)	○					
8	10	火	後 30	後 47	選挙の効力に関する訴訟提起期限(法204)						
	12	木	後 32	後 49	当選の効力に関する訴訟提起期限(法208①)						
	13	金	後 33	後 50	供託物の返還開始(令93②)	○					
					選挙運動に関する収入及び支出の報告書の要旨の公表(法192①)	○					

(注) この日程表の記載事項は、その主要なものを掲載しているが、その他必要な事項は、その都度行うものである。

## 2 参議院青森県選挙区選出議員選挙立候補届出受付体制

### 1 集合時間等

選挙グループ及び時刻確認係は、午前7時30分、その他の職員は、午前8時までに西棟8階大会議室に集合すること。

また、本体制は、概ね午前9時00分までとし、それ以降の受付については、すべて選挙グループが対応するものとする。

### 2 受付の方法の概要

- (1) 午前8時30分前に到着した立候補届出者については、くじにより受付順序を決定し、午前8時30分以降に到着した立候補届出者については、午前8時30分前に到着した立候補届出者の受付後、到着順序により受付を行うこととする。
- (2) 選挙長による届出受理後、届出番号により、立候補届出者に交付物品等を交付する。
- (3) 午前8時30分前後に到着した全ての立候補届出者の受付後（概ね午前9時）、推薦団体の受付等を行う。

### 3 役割分担

- (1) 時刻確認係 1人 (成田総括主査)
- (2) 誘導係 2人 (渋谷主幹、木村主事)
- (3) くじ執行係 1人 (菊地総括主幹)
- (4) くじ補助係 2人 (高橋主事、小野主事)
- (5) 届出書類審査係 2人 (木村事務局長、澤田次長)
- (6) 物品交付係 5人 (向井総括主幹、棟方主幹、安田主事、浅利主事、川村主事)
- (7) 選挙公営・選挙公報受付係 2人 (小館総括主査、高橋主事)  
(各種書類受付係兼任)
- (8) 推薦団体受付係 2人 (渋谷主幹、小野主事)
- (9) 総務省報告係 1人 (木村主事)

### 4 くじを行う場合の立候補届出者の受付（8時30分前の届出者が2名以上の場合）

- (1) 午前8時30分前に到着した立候補届出者について
  - ア 到着時刻を時計で確認し、別紙1の到着時刻欄に記入する（時刻確認係）。
  - イ 立候補届出者に立候補者氏名及び届出書持参者氏名を別紙1に記入してもらい（時刻確認係）、届出書類の状況を確認し、決裁板に届出書類を挟んで手渡し、届出者席へ誘導する（誘導係）。
  - ウ 「受付を午前8時30分から開始する」旨及び「午前8時30分前に到着した立候補届出者が複数の場合は、届出順位を決めるくじを8時30分から実施する」旨を説明する（誘導係）。
- (2) 午前8時30分以降に到着した立候補届出者について
  - ア 到着時刻を時計で確認し、別紙2の到着時刻欄に記入する（時刻確認係）。
  - イ 立候補届出者に立候補者氏名及び届出書持参者氏名を別紙2にそれぞれ記入してもらう（時刻確認係）。
  - ウ 届出順序を定めるくじの執行中の場合は、くじに時間を要することから、「受付は、くじ及び午前8時30分前に到着した立候補届出者の受付を終えた後に実施される」旨を伝え、届出書類の状況を確認し、決裁板に届出書類を挟んで手渡し、届出者席で待機してもらう（誘導係）。

くじ及び午前8時30分前に到着した立候補届出者の受付が終わっている場合は、その

まま受付へ誘導する（誘導係）。

(3) 午前 8 時 30 分前に到着した立候補届出者の届出順序を定めるくじの執行

ア 事前説明（8 時 25 分頃、届出者席で）

（くじ執行係）

「それでは、立候補届出の方法について説明します。

8 時 30 分になりましたら、8 時 30 分までにおいでになった方の立候補届出の受付順序を決めるくじを行います。

くじは 1 回のみ行います。到着時刻順にくじを引いていただき、このくじの結果が立候補届出の順番になります。

なお、くじを引かれた後は、そのくじを係員に渡してください。係員が結果を読み上げた後お返ししますので、くじを持ったまま係員の誘導に従って、届出書類を提出してください。

届出書類は、内容を審査の上、選挙長が受理いたします。選挙長の受理によって正式に立候補の届出がなされたこととなります。

届出書類を選挙長に提出しましたら、くじを持ったまま、交付物品の交付場所へ進み、くじを係員に渡し、交付物品を受け取ってください。交付物品の中身は必ず確認し、受領書を係員に提出してください。

以上申し上げましたとおり立候補届出の受付を行いますので、よろしくお願ひします。」

イ 時刻の確認及びくじの執行のための記録用紙等の用意（8 時 30 分）

(7) 誘導係（木村主事）はテレビの時刻により 8 時 30 分を確認する。

「8 時 30 分です。」

(イ) くじ補助係（高橋主事）は、時刻確認係から別紙 1 を受け取り、くじ執行係に渡す。

(ウ) もう 1 人のくじ補助係（小野主事）は、くじ該当者の数分のくじを準備し、くじ執行係に確認させる。

ウ くじの執行

（誘導係）

立候補届出者のうち、くじを引く者をくじ執行場所に誘導する。

（くじ執行係）

「ただ今から、平成 16 年 7 月 11 日執行参議院青森県選挙区選出議員選挙の立候補届出の受付順序を決めるくじを行います。

それでは、到着時刻順にくじを引いていただきます。」

（別紙 1 の順序に従い、くじを執行する。）

（くじ執行係）

「〇〇さん（候補者の氏名）、くじを引いてください。」

（くじ補助係 小野主事）

立候補届出者にくじを差し出す。

（くじ補助係 高橋主事）

立候補届出者の引いたくじを受け取り、全員に見せるようにしながら、「〇〇さん何番」と 2 回読み上げ、くじ執行係が別紙 1 に記載したのを確認した後に、引いたくじを

届出者に返す。

(くじ執行係)

くじの順序を別紙1にそれぞれ記載する。

(くじ執行係)

「次に〇〇さん(候補者の氏名)、くじを引いてください。」

(以下同じ。)

(4) 受付

(くじ執行係)

「それでは、ただ今のくじにより決定した順序に従い、受付をいたします。」

(5) 受付の順序に従って、届出書類の審査を行い、届出書に届出受理番号を記入する  
(審査係)。

(6) 交付物品等の交付

選挙長の届出受理後、くじと引き換えに、立候補届出者に交付物品等を交付し、中身を確認させ、受領書を提出させる(物品交付係)。具体的には以下のとおり。

(物品交付係)

「くじの確認をします。」

立候補届出者からくじを預かり、くじの番号と同じ番号の交付物品袋であることを確認した上で立候補届出者に交付物品を渡す。

「交付物品一覧表と中に入っている内容物が一致しているか確認してください。」

立候補届出者が内容物を確認する。

「間違いがなければ受領書に受領者ご本人の署名押印をお願いします。ビラ証紙交付票については、候補者の氏名を記載し押印をお願いします。」

立候補届出者から受領書及びビラ証紙交付票を受け取り、ビラ証紙を交付する。  
(物品交付係(ビラ証紙交付係))。

法定費用額及び当選証書付与式案内の通知を渡し、通称使用認定書を交付する。

(物品交付係)

(7) 選挙公営及び選挙公報の受付を行う(選挙公営及び選挙公報受付係)。

(8) その他の書類(選挙立会人の届出書、選挙事務所設置届出書、出納責任者選任届、(報酬を支給する者の)届出等)を受領する(選挙公営及び選挙公報受付係(各種書類受付係))。

(9) オンライン及びファクシミリにより総務省に立候補届出内容を報告する。(総務省報告係)

(10) 午前8時30分前後に到着した全ての立候補届出者の受付後、推薦団体の受付及び推薦団体等に係る物品の交付を行う(推薦団体受付係)。



5 くじを行わない場合の受付（8時30分前に到着した立候補届出者が1名以下の場合）

(1) 事前説明（8時30分前の立候補届出者が1名の場合の事前説明）

（くじ執行係）

「それでは、立候補届出の方法について説明いたします。

届出書類は、内容を審査の上、選挙長が受理いたしますので、8時30分になりましたら、届出書類を提出してください。選挙長の受理によって正式に立候補の届出がなされたこととなります。

届出書類を選挙長に提出しましたら、交付物品の交付場所へ進み、係員から交付物品を受け取ってください。

なお、交付物品の中身は必ず確認し、受領書を係員に提出してください。

以上申し上げましたとおり立候補届出の受付を行いますので、よろしくお願ひします。」

(2) 午前8時30分以降に到着した立候補届出者の到着時刻の確認等

ア 到着時刻を時計で確認し、別紙2の到着時刻欄に記入する（時刻確認係）。

イ 立候補届出者に立候補者氏名、届出書持参者氏名を別紙2にそれぞれ記入してもらう（時刻確認係）。

ウ 届出書類の状況を確認し、決裁板に届出書類を挟んで手渡し、受付へ誘導する（誘導係）

(3) 届出書類の審査を行い、届出書に届出受理番号を記入する（審査係）。

(4) 交付物品等の交付

選挙長の届出受理後、立候補届出者に交付物品等を交付し、中身を確認させ、受領書を提出させる（物品交付係）。具体的には以下のとおり。

（物品交付係）

「交付物品一覧表と中に入っている内容物が一致しているか確認してください。」

立候補届出者が内容物を確認する。

「間違いがなければ受領書に受領者ご本人の署名押印をお願いします。ビラ証紙交付票については、候補者の氏名を記載し押印をお願いします。」

立候補届出者から受領書及びビラ証紙交付票を受け取り、ビラ証紙を交付する。

（物品交付係（ビラ証紙交付係））。

法定費用額及び当選証書付与式案内の通知を渡し、通称使用認定書を交付する。

（物品交付係）

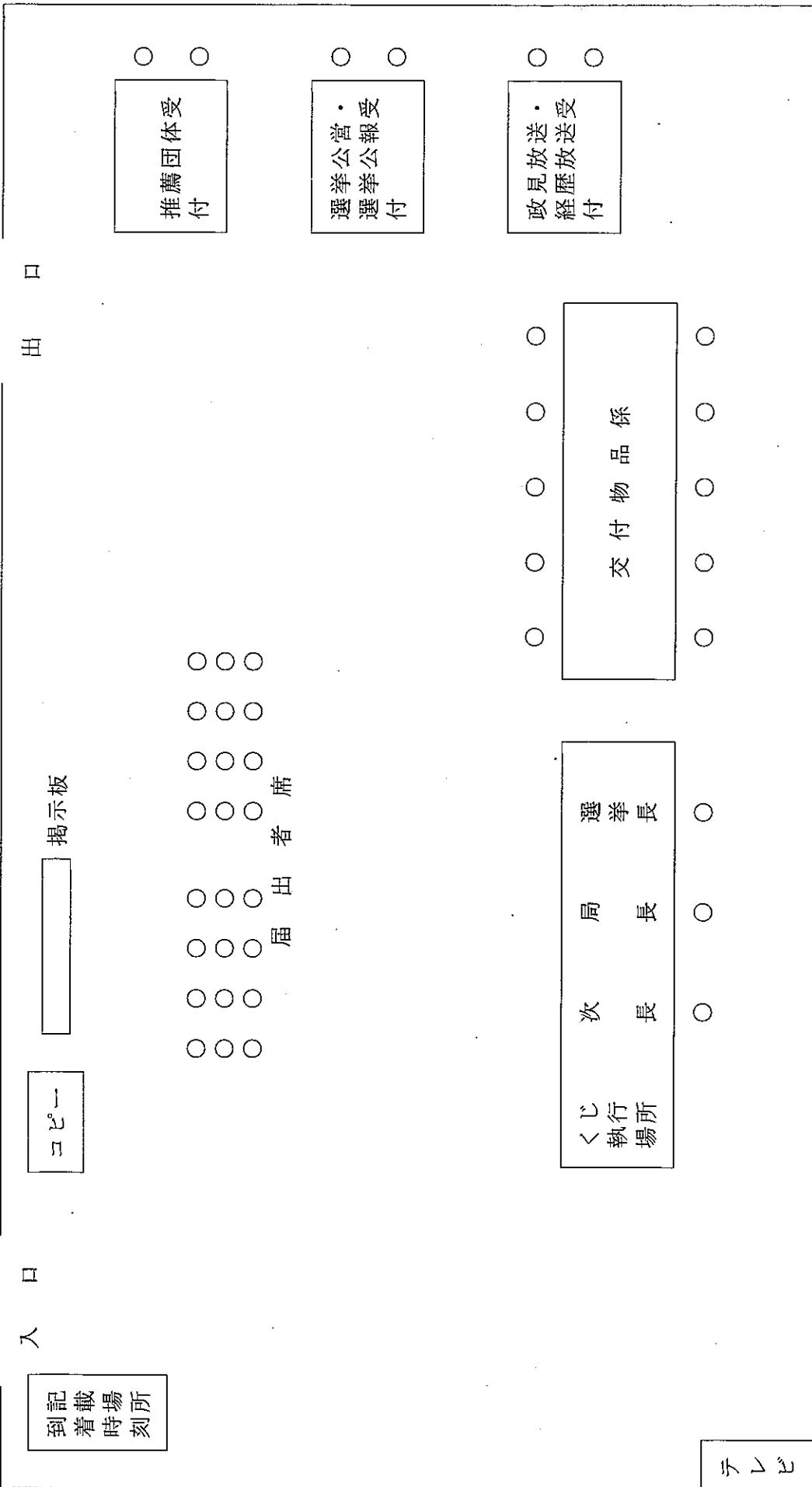
(5) 選挙公営及び選挙公報の受付を行う（選挙公営及び選挙公報受付係）。

(6) その他の書類（選挙立会人の届出書、選挙事務所設置届出書、出納責任者選任届、（報酬を支給する者の）届出等）を受領する（選挙公営及び選挙公報受付係（各種書類受付係））。

(7) オンライン及びファクシミリにより、総務省に立候補届出内容を報告する。（総務省報告係）

(8) 立候補届出者の受付後、推薦団体の受付及び推薦団体等に係る物品の交付を行う（推薦団体受付係）。

参議院青森県選挙区選出議員選挙立候補届出受付体制図（県庁西棟8階大会議室）



### 3 参議院議員通常選挙投・開票速報受信要領

#### I 投・開票速報事務分担等

- 1 事務分担 別紙1「投・開票速報体制」のとおり
- 2 事務取扱場所 県議会棟6階（別紙2「会場配置図」のとおり）
- 3 速報本部配置 別紙3及び別紙4「本部配置図」のとおり
- 4 報道記者室配置 別紙5「報道記者室配置図」のとおり
- 5 指定番号 別紙6「参議院議員通常選挙投開票速報指定ファクシミリ及び指定電話番号一覧」のとおり

#### II 投・開票速報事務

##### ※ 選挙当日の有権者見込数登録【選挙グループ】

選挙当日の有権者見込数は、「投票状況の中間速報」及び「得票状況の中間速報」において、「推定投票率」及び「開票率」を算出するために使用するもので、全市町村分のデータを、選挙前日に「本部サーバ」に登録しておくこと。

#### 1 投票状況の中間速報（指定市町村のみ、選挙区のみ）

##### (1) 受信係

投票状況の中間速報は、次に掲げる指定市町村から、送受信様式「参議院中間投票率速報」により、次の指定時刻までに指定ファクシミリに送信されるので、受信係は、受信次第、送受信様式を審査係総括へ回付すること。

受信係は、受信した市町村をチェックし、予備電話係に対して指定時刻までに送信していない市町村選管に電話で連絡するよう指示すること。

なお、受信係はすべての指定市町村からの報告を受けた場合には、その旨全体調整係に報告する。

##### 【指定市町村】（23市町村）

青森市、弘前市、八戸市、黒石市、五所川原市、十和田市、三沢市、むつ市、平内町、平館村、柏村、稲垣村、岩木町、藤崎町、尾上町、板柳町、中里町、野辺地町、七戸町、川内町、東通村、南部町、(旧)倉石村

##### 【指定時刻】

第1回目	10時00分現在を	10時20分までに
第2回目	11時00分現在を	11時20分までに
第3回目	14時00分現在を	14時20分までに
第4回目	16時00分現在を	16時20分までに
第5回目	18時00分現在を	18時20分までに
第6回目	19時30分現在を	19時50分までに

## (2) 予備電話係

予備電話係は、受信係から指示された市町村の中間投票状況速報責任者に対して、予備電話で連絡し、送信を促すこと。

## (3) 審査係

- ①審査係総括は、受信係から回付された送受信様式「参議院中間投票率速報」の受領をチェックし審査係に回付すること（訂正報告についても同様とする。以下同じ。）
- ②審査係（A・B）は検算のうえ、送受信様式を、連絡係を通じて集計係へ回付すること。
- ③審査係は計算誤り等を発見した場合審査係総括に報告し、審査係総括は速やかにその旨を予備電話係に対して伝え、計算誤り等の通知と再送信の指示を依頼すること。
- ④審査係総括は、チェックエラーの発生を受信係へ報告すること。計算誤り等のエラーとなった様式は、審査係総括において保管用袋に入れて保管すること。  
※検算に当たっては、様式下に記載されている(注)の事項によること。  
※選挙当日の有権者数は前日報告値をそのまま使用し市町村の訂正には応じない。  
※市町村が前日値を修正して報告した場合は、審査係において前日値に修正して連絡係へ回付すること。市町村への確認は要しない。
- ⑤審査係総括はすべての指定市町村の審査を終了した場合には、その旨全体調整係に報告すること。

## (4) 予備電話係

受信係、審査係総括からの指示を受け、直ちに予備電話で、当該市町村の中間投票率速報担当者に連絡のうえ、再度送信させること。また、再送信の指示を完了した旨を、連絡を依頼した受信係又は審査係総括に伝えること。

## (5) 連絡係

連絡係は、審査係から回付された送受信様式「参議院中間投票率速報」を集計係へ回付すること。

## (6) 集計係

集計係は、パンチャーが入力する送受信様式「参議院中間投票率速報」の数値について、パソコン入力画面のエラーチェックに留意するとともに市町村ごとに出力された単票と様式の数値を突合すること。また、突合後、全指定市町村の数値の入力が終了したことを全体調整係に報告すること。

エラーが発見された場合は、審査係総括に連絡し、審査係総括が予備電話係を通じて市町村へ確認すること。その際、エラーとなった様式を審査係総括に返却すること。

集計係は、突合作業の終了した単票と様式の原本を各回ごとに袋に入れて速報事務が終了するまで保管すること。

## 【参 考】

「参議院議員通常選挙「中間推定投票率」集計表」の推定投票率の算出方法は、次のとおりである。

- ① 指定市町村の選挙当日の有権者数及び投票者数を男、女、計の別に集計し、それぞれの投票率を算出する。(なお、投票率は、小数点以下第3位を四捨五入し、第2位まで求める。)
- ② 全市町村の選挙当日の有権者数の男、女それぞれの計に、①で算出した男、女それぞれの投票率を乗じ、男、女の推定投票者数を求め(小数点以下は切り捨て)、それらを合計して推定投票者数計を算出する。
- ③ ②で算出した男、女、計それぞれの推定投票者数を、男、女、計それぞれの選挙当日の有権者数で除して、推定投票率を算出する。

### (7) 全体調整係・報道担当

全体調整係は、各担当からの報告を確認し、全体の進行状況を把握すること。各回の作業が終了した場合は、報道担当にその旨を報告すること。

なお、中間推定投票率の受信締切時間付近における未受信市町村への確認タイミング、速報報告期限間際での進捗確認を行い、発表に遅れが発生することが確実である場合は、その対応を報道担当・速報総括と協議の上決定すること。また、決定された対応に基づき、各担当へ指示すること。

報道担当は、全体調整係からの作業終了報告を受けて、速報総括と協議の上、ホームページへの発表をシステム担当に指示すること。

### (8) システム担当

システム担当は、報道担当からの指示を受けて、委託業者へ指示しホームページへアップすること。

#### 【報道発表予定時刻】

第1回目	10時00分現在を	10時40分までに
第2回目	11時00分現在を	11時40分までに
第3回目	14時00分現在を	14時40分までに
第4回目	16時00分現在を	16時40分までに
第5回目	18時00分現在を	18時40分までに
第6回目	19時30分現在を	20時10分までに

#### 1-2 報道発表後の訂正作業

この取扱は、中間速報数値が県選管ホームページにアップされた後において発生した場合に適用される。ホームページアップ前には、通常パターンでのチェックミス処理に準じて処理すること。

#### (1) 予備電話係

市町村から報告内容の変更連絡があった場合は、予備電話係は速やかにその旨を全体調整係に伝えること。

## (2) 全体調整係

予備電話係から報告内容の変更連絡を受けた場合には、速やかに受信係、審査係総括、集計係及び報道担当と連絡をとり、その連絡に係る作業の進捗状況を把握するとともに、適宜、その状況を速報総括に報告すること。

## (3) 受信係

受信係は訂正報告された送受信様式を審査係総括に回付すること。

## (4) 審査係総括

審査係総括は訂正報告された送受信様式を検算後、当該用紙を連絡係に回付すること。

## (5) 連絡係

連絡係は訂正報告された送受信様式を1部コピーし、コピーを全体調整係へ、原本をシステム担当へ回付すること。

## (6) 全体調整係・報道担当

全体調整係は連絡係から回付された訂正報告の送受信様式について、その取扱いを報道担当・速報総括と協議すること。協議後、コピーされた送受信様式は専用の袋に入れて保管すること。

報道担当は、協議の結果、訂正をホームページで発表する場合には、システム担当へ数値の入力と訂正文案を指示すること。

## (7) システム担当・集計係

システム担当は集計係に送受信様式の原本を回付し数値の入力を指示するとともに、委託業者に対して訂正文案の入力を指示しホームページへアップすること。

ホームページアップ後に、当該ページを1部プリントし、連絡係へ回付すること。

集計係は訂正数値入力確認後、送受信様式を専用の袋に保管すること。

## (8) 連絡係

連絡係は、システム担当から回付されたホームページの印刷物を21部コピーして以下に配布すること。配布後のホームページ印刷原本は集計係に回付し、集計係は先に保管した訂正後の送受信様式に合わせて当該原本を保管すること。

本 部 4部… 委員長職務代理者、局長、次長（速報総括）、質疑担当  
に各1部

報道記者室 17部… 報道各社（17社）トレーに各1部

## 2 投票状況の確定速報（選挙区・比例代表）

### (1) 投票確定データ受信【自動】

投票状況の確定速報は、各市町村から確定次第、オンラインシステムを通じて送信される。送信された投票確定データは、受信室に設置した「本部サーバ」が自動的に受信し、集計を行う。

また、投票状況の確定報告は「選挙区」、「比例代表」毎に送信される。同時の場合もあるが「選挙区」が先行する市町村もある。

「投票確定」のチェック作業は1名の審査係が対応することから、常に、両選挙区分を切り替えながらエラーのチェックを行うこと。

#### 【オンラインが使用できなくなった場合の対応】（代行係、委託業者）

オンラインが使用できなくなった市町村の報告は、あらかじめ印刷しておいたオンラインの「入力画面」を使用し、「代行入力用指定ファクシミリ」に送信される。

代行係は、受信したファクシミリ報告を委託業者のパンチャーに手渡し、「本部サーバ」への代行入力を指示すること。

なお、入力後は必ず、代行係がファクシミリの報告数値を読み上げ、パンチャーが入力数値との突合を行ってから、「本部サーバ」への登録操作を行うこと。

また、代行入力の結果、計算誤りを発見した場合は、代行係は、「代行入力用指定電話」を使用し、当該市町村に差し替え報告を指示すること。

※代行受信が発生した場合には次の区分で処理されることとなる。

- ・代行係 A 選挙区（投票確定・得票状況・開票状況）  
代行係 B が入力中の場合は、比例代表の入力も行う。
- ・代行係 B 比例代表（投票確定・得票状況・開票状況）

#### （2）投票確定データ配信【自動】

集計された投票確定データは、「本部サーバ」からオンラインシステムを通じて、自動的に県選管ホームページに配信される。

#### （3）審査【審査係】

審査係 C は、随時、報告データのチェックを行うこと。データに一定の不整合が発生した場合、進捗状況一覧の「有権者差分」チェック用欄にチェックが入力されるので、これを目安に確認作業を進めること。

エラーが確認された場合、審査係 C は同総括に伝え、総括は予備電話係に指示し、当該市町村に報告数値の確認を行うこと。

#### ※チェックポイント

「選挙当日の有権者数」欄に問題がある市町村（「選挙当日の有権者見込数」との乖離が一定数値以上発生した場合）は、システムが随時、ピックアップする。（報告基準は市が増減10人超、町村が増減5人超）。

報告データのチェックを行った結果、全市町村が確定したら、審査係総括は直ちに全体調整係・報道担当にその旨報告すること。

#### （4）予備電話係

- ①チェックに問題があり審査係総括からの指示があった場合は、予備電話係はその指示にしたがって「予備電話」により当該市町村の速報責任者に電話連絡を行い、報告数値の確認をすること。確認の結果は全体調整係に報告すること。
- ②市町村から報告内容の変更連絡があった場合は、予備電話係は速やかにその旨を全体調整係に報告すること。
- ③上記①、②いずれの場合も電話は切らずに市町村担当者へは待つよう伝えること。

(5) 全体調整係

- ①全体調整係は投票確定報告の進捗状況を把握し、22時経過時点で未送信の市町村がある場合には、予備電話係に指示して投票確定作業の状況を確認すること。
- ②予備電話係から報告内容の変更連絡を受けた場合には、速やかに報道担当・速報総括と連絡をとり、その連絡に係る訂正作業の実施の可否を決定し、予備電話係を通じて訂正送信の実施を市町村へ連絡すること。また、訂正の実施を審査係総括に連絡すること。

(6) 予備電話係・審査係

- 予備電話係は、市町村担当者へ訂正数値のオンライン送信を指示すること。
- 審査係Cは訂正報告の受信をチェックし、エラーの有無を確認すること（エラーがあれば、通常の場合と同様に再処理する。）。

(7) 審査係総括

- 審査係総括は訂正報告が完了したことを確認し、全体調整係へ報告すること。

(8) 全体調整係・報道担当

- 全体調整係は審査係総括からの受信完了報告を報道担当・速報総括へ連絡すること。
- 報道担当は、訂正文案をシステム担当へ連絡しホームページへの入力を指示すること。

(9) システム担当

- システム担当は委託業者に対して訂正文案の入力を指示しホームページへアップすること。
- ホームページアップ後に、当該ページを1部プリントし、21部コピーして以下に配布すること。配布後のホームページ印刷原本は専用の袋に保管すること。

本 部 4部… 委員長職務代理者、局長、次長（速報総括）、質疑担当に各1部  
 報道記者室 17部… 報道各社（17社）トレーに各1部

(10) 投票状況の確定

- 審査係総括からの確定報告があり次第、全体調整係・報道担当は速報総括と協議し、選挙区の投票状況確定をホームページ上でメッセージ表示することを決定すること。報道担当はシステム担当にその旨連絡し、システム担当は委託業者に表示をさせること。



### 3 得票状況速報（選挙区・比例代表）

得票状況速報は、市の中間報告（注 町村は中間報告を行わないものであること。選挙区のみであること。）及び市町村の確定報告を「本部サーバ」で受信次第、リアルタイムに県選管ホームページに掲載するものである。

#### （1）得票データ受信【自動】

得票データは、各市町村からオンラインシステムを通じて送信される。

- ・市の中間報告… 指定時刻まで
- ・確定報告… 確定次第

送信された得票データは、速報本部に設置した「本部サーバ」が自動的に受信し、集計を行う。

#### 【指定時刻】

第1回を21:30とし、以後、全市町村が確定するまでの30分ごと（選挙区）

#### （2）得票データ配信【自動】

集計された得票データは、「本部サーバ」からオンラインシステムを通じて、自動的に県選管ホームページに配信される。

なお、オンライン配信後において市町村報告データの差し替えが発生した場合は、本部の指示にしたがって、委託業者がホームページ上にその旨を表示する作業を行い、正しい数値を再度配信すること。

#### （3）審査【審査係】

審査係は、「本部端末」から随時、報告データのチェックを行うこと。審査係の分担は以下のとおりとする。

- ・審査係A 選挙区 得票中間・確定
- ・審査係B 比例代表 確定
- ・審査係C 開票調（選挙区・比例代表）
- ・審査係総括 全体進捗状況確認、解除指令

各審査係は、自己の業務が終了した場合、審査係総括の指示で他の業務を支援することとする。

#### ○審査係A、B

「参議院議員通常選挙中間得票速報」の「得票数」欄の欄間違いをチェックすること（目チェック）。

市町村からの報告データに誤りを発見した場合、審査係はただちに審査係総括に連絡すること。審査係総括は確認の必要があると判断した場合、予備電話係に市町村への確認を指示する。

#### ○審査係C

審査係Cは、随時、開票調の報告データのチェックを行うこと。データに一定の不整合が発生した場合、進捗状況一覧の「不受理・持ち帰り、その他」チェック用欄にチェ

ックが入力されるので、これを目安に確認作業を進めること。

エラーが確認された場合、審査係Cは該当するエラーの選挙区分別開票調（「得票確定画面」から確認可能）でエラーの詳細を確認の上、審査係総括に伝え、総括は予備電話係に指示し、当該市町村に報告数値の確認を行うこと。

※チェックポイント

- ・不受理、持ち帰り 市部は10票超、町村部は5票超
- ・その他は全団体1票以上

報告データのチェックを行った結果、選挙区毎に得票、開票調が確定したら、審査係総括は直ちに全体調整係・報道担当にその旨報告すること。

#### ○審査係総括

審査係総括は全体の進捗状況を「進捗一覧」によりチェックし、中間得票報告時刻10分前になっても報告のない市については、予備電話係に指示し、報告の督促を行うこと。また、審査係Cのチェックの補助を行うこと。

\*システム上は、報告が遅延した場合、前回中間数値が適用される。

#### (4) 予備電話係

- ①チェックに問題があり審査係総括からの指示があった場合は、予備電話係はその指示にしたがって「予備電話」により当該市町村の速報責任者に電話連絡を行い、報告数値の確認をすること。確認の結果は全体調整係に報告すること。
- ②市町村から報告内容の変更連絡があった場合は、予備電話係は速やかにその旨を全体調整係に報告すること。
- ③上記①、②いずれの場合も電話は切らずに市町村担当者へは待つよう伝えること。

#### (5) 全体調整係

- ①全体調整係は得票状況の中間速報受信について、中間速報実施時刻10分前の時点で、審査係総括に対し、未受信の市部に対する対応をとるよう注意喚起すること。
- ②予備電話係から報告内容の変更連絡を受けた場合には、速やかに報道担当・速報総括と連絡をとり、その連絡に係る訂正作業の実施の可否を決定し、予備電話係を通じて訂正送信の実施を市町村へ連絡すること。また、訂正の実施を審査係総括に連絡すること。

#### (6) 予備電話係・審査係（訂正発生の場合）

予備電話係は、市町村担当者へ訂正数値のオンライン送信を指示すること。

各審査係は訂正報告の受信をチェックし、エラーの有無を確認すること（エラーがあれば、通常の場合と同様に再処理する。）。

#### (7) 審査係総括（訂正発生の場合）

審査係総括は訂正報告が完了したことを確認し、全体調整係へ報告すること。

#### (8) 全体調整係・報道担当（訂正発生の場合）

全体調整係は審査係総括からの受信完了報告を報道担当・速報総括へ連絡すること。  
報道担当は、訂正文案をシステム担当へ連絡しホームページへの入力を指示すること。

(9) システム担当（訂正発生の場合）

システム担当は委託業者に対して訂正文案の入力を指示しホームページへアップすること。

ホームページアップ後に、当該ページを1部プリントし、21部コピーして以下に配布すること。配布後のホームページ印刷原本は専用の袋に保管すること。

本 部 4部… 委員長職務代理者、局長、次長（速報総括）、質疑担当  
に各1部

報道記者室 17部… 報道各社（17社）トレーに各1部

(10) 得票状況の確定

審査係総括からの得票確定報告があり次第、全体調整係・報道担当は速報総括と協議し、確定得票総括票をホームページ上で表示することを決定すること。報道担当はシステム担当にその旨連絡し、システム担当は委託業者に表示をさせること

また、同様に開票調の確定報告があり次第、開票調確定をホームページ上でメッセージ表示することを決定すること。報道担当はシステム担当にその旨連絡し、システム担当は委託業者に表示をさせること。

III 市町村の速報体制の解除【審査係総括】

各市町村の速報体制の解除は、オンラインを通して行う。

審査係総括は、全ての送信が終了した団体から順に解除指示を送信すること。

解除送信は、最終確定受信後15分以内の実施を目安とすること。

## 投・開票速報体制

### I 参議院議員通常選挙 投票状況の中間速報

#### 1 速報本部

委員長職務代理者 金澤委員

総括 木村局長

速報総括 澤田次長（報道機関対応）

速報事務局

報道担当 菊地GL

全体調整係 山本GL

受信係 向井総括主幹

審査係 総括 棟方主幹

A 伊藤主査

B 川村主事

予備電話係 小館総括主査、中村（ゆ）主事

連絡係 成田総括主査

集計係 安田主事、浅利主事

システム担当 木村主事

#### 2 質疑担当 渋谷主幹、高橋主事、小野主事

### II 参議院議員通常選挙投票状況の確定・得票状況速報

#### 1 速報本部

委員長職務代理者 金澤委員

総括 木村局長

速報総括 澤田次長

速報事務局

報道担当 菊地GL

全体調整係 山本GL

審査係 総括 向井総括主幹

A 棟方主幹

B 川村主事

C 安田主事


予備電話係 小館総括主査、伊藤主査

代行係 A 浅利主事、B 中村（ゆ）主事

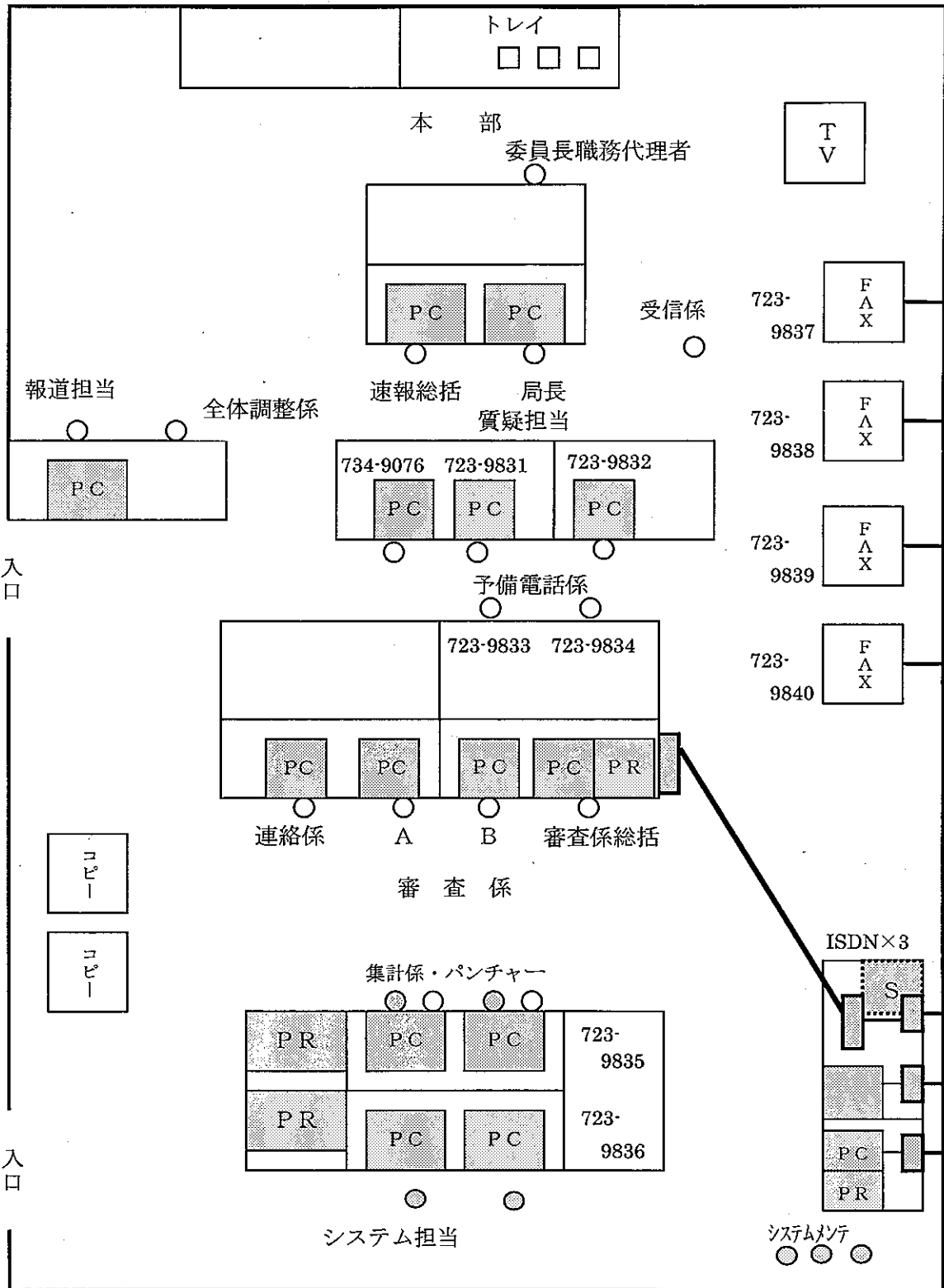
システム担当 木村主事

#### 2 質疑担当 渋谷主幹、高橋主事、小野主事

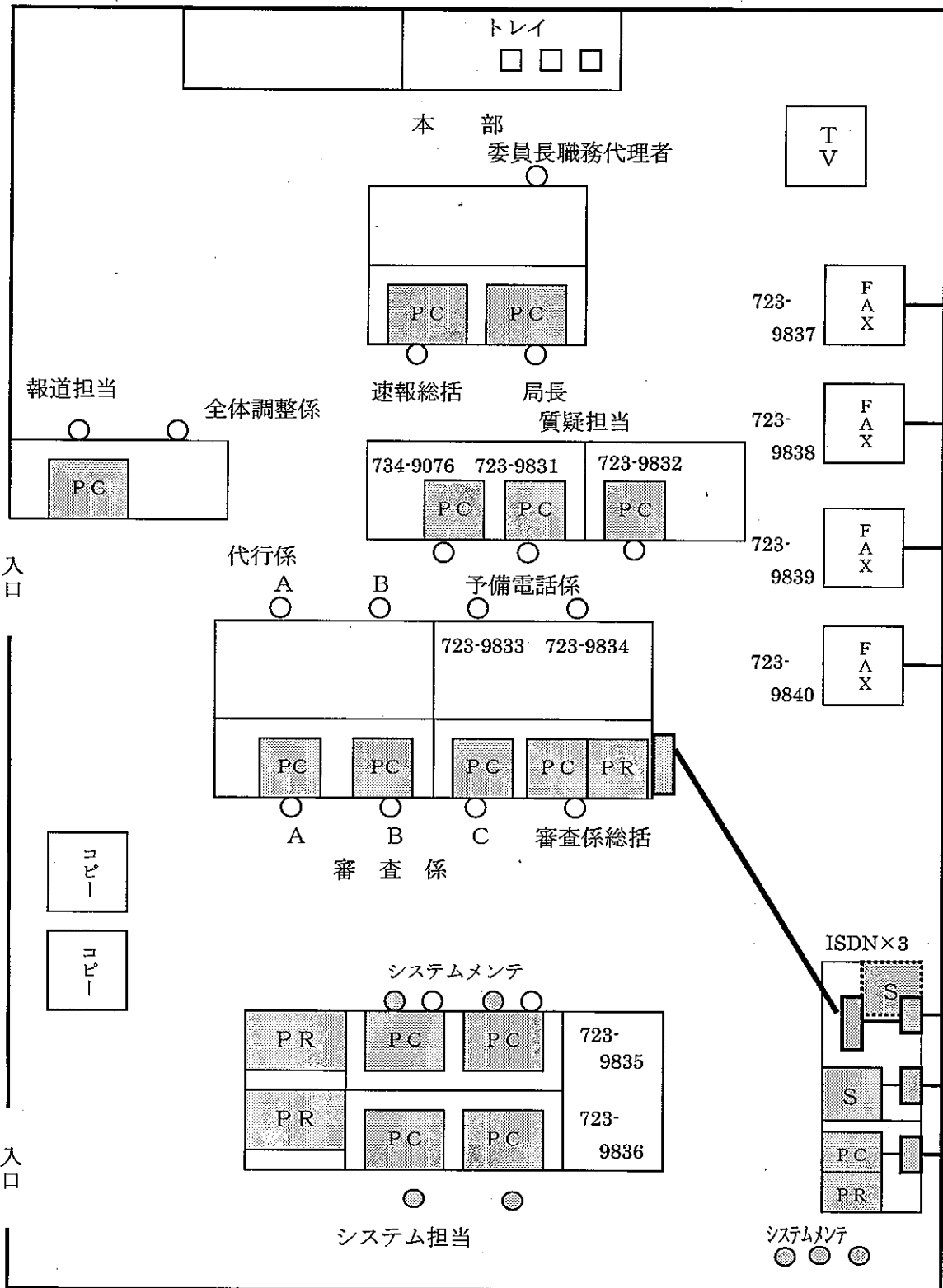
会場配置図 (議会棟 6階)



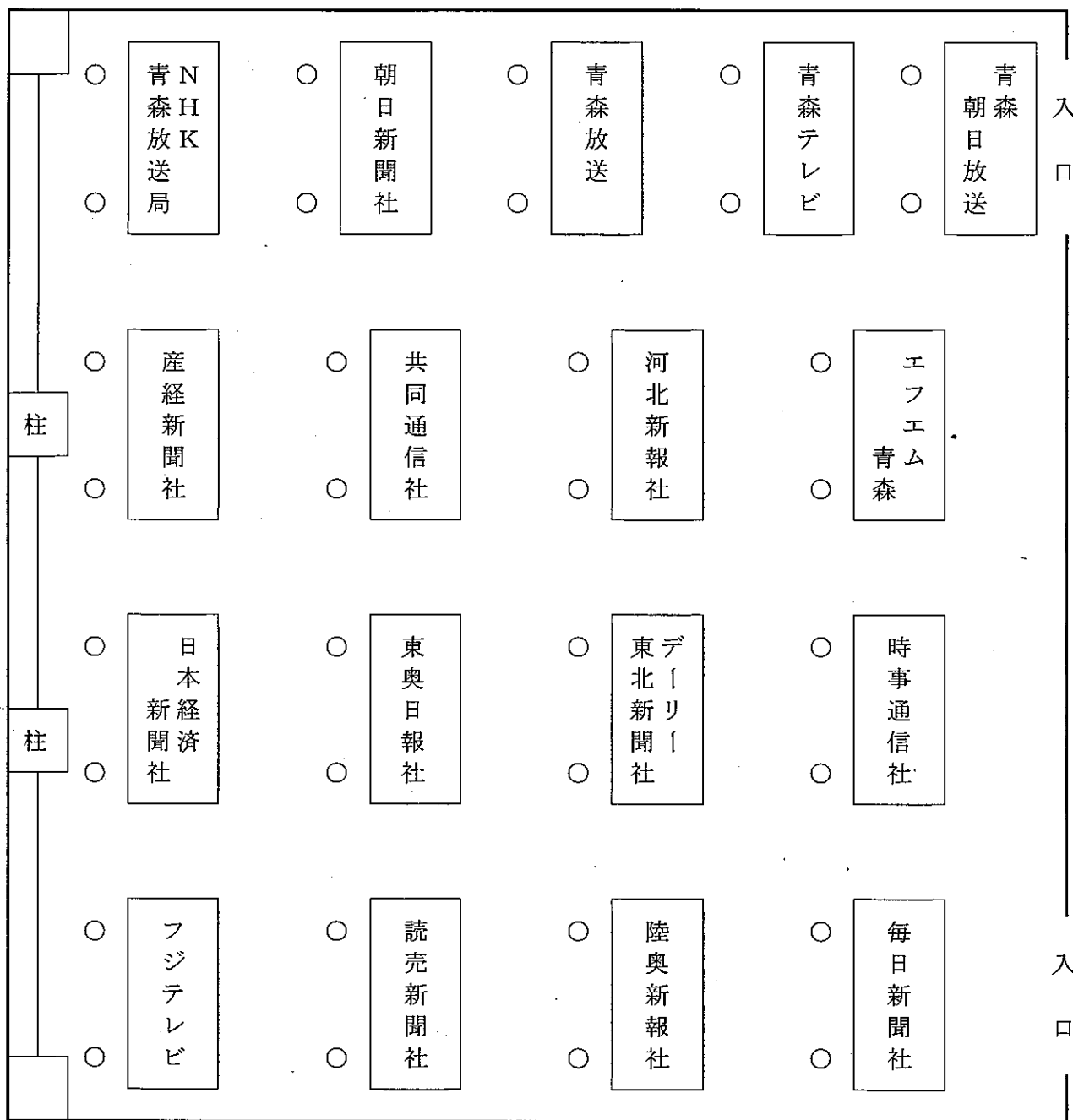
本部配置図 (第1委員会室) 前半



本部配置図 (第1委員会室) 後半



報道記者室配置図 (第5委員会室)





## 参議院議員通常選挙投開票速報指定ファクシミリ及び指定電話番号一覧

区分	選挙の別	参 議 院 議 員 通 常 選 挙				
	報告内容	選挙当日の 有権者見込数	投票中間 (選挙区のみ)	投票確定	中間得票 (選挙区のみ)	得票確定
		指定様式の F A X 番号		オンライン障害時の 代行入力用 F A X 番号		
対象市町村	全市町村	指定市町村	全市町村	市のみ	全市町村	
一 区 市 町 村	青 森 市	017-723-9837	017-723-9837	017-723-9837	017-723-9837	017-723-9837
	五所川原市	同 上	017-723-9837	同 上	017-723-9837	同 上
	平 内 町	同 上	017-723-9837	同 上		同 上
	蟹 田 町	同 上		同 上		同 上
	今 別 町	同 上		同 上		同 上
	蓬 田 村	同 上		同 上		同 上
	平 館 村	同 上	017-723-9837	同 上		同 上
	三 厩 村	同 上		同 上		同 上
	板 柳 町	同 上	017-723-9837	同 上		同 上
	金 木 町	同 上		同 上		同 上
	中 里 町	同 上	017-723-9837	同 上		同 上
	鶴 田 町	同 上		同 上		同 上
	市 浦 村	同 上		同 上		同 上
小 泊 村	同 上		同 上		同 上	
二 区 市 町 村	十 和 田 市	017-723-9838	017-723-9838	017-723-9838	017-723-9838	017-723-9838
	三 沢 市	同 上	017-723-9838	同 上	017-723-9838	同 上
	む つ 市	同 上	017-723-9838	同 上	017-723-9838	同 上
	野 辺 地 町	同 上	017-723-9838	同 上		同 上
	七 戸 町	同 上	017-723-9838	同 上		同 上
	百 石 町	同 上		同 上		同 上
	十和田湖町	同 上		同 上		同 上
	六 戸 町	同 上		同 上		同 上
	横 浜 町	同 上		同 上		同 上
	上 北 町	同 上		同 上		同 上
	東 北 町	同 上		同 上		同 上
	天間林村	同 上		同 上		同 上
	下 田 町	同 上		同 上		同 上
	六ヶ所村	同 上		同 上		同 上
	川 内 町	同 上	017-723-9838	同 上		同 上
	大 畑 町	同 上		同 上		同 上
	大 間 町	同 上		同 上		同 上
東 通 村	同 上	017-723-9838	同 上		同 上	
風間浦村	同 上		同 上		同 上	
佐 井 村	同 上		同 上		同 上	
脇野沢村	同 上		同 上		同 上	

区分	選挙の別	参議院議員通常選挙				
	報告内容	選挙当日の有権者見込数	投票中間 (選挙区のみ)	投票確定	中間得票 (選挙区のみ)	得票確定
		指定様式の FAX番号		オンライン障害時の 代行入力用FAX番号		
対象市町村	全市町村	指定市町村	全市町村	市のみ	全市町村	
三区 市 町 村	八戸市	017-723-9839	017-723-9839	017-723-9839	017-723-9839	017-723-9839
	三戸町	同上		同上		同上
	(旧)五戸町	同上		同上		同上
	田子町	同上		同上		同上
	名川町	同上		同上		同上
	南部町	同上	017-723-9839	同上		同上
	階上町	同上		同上		同上
	福地村	同上		同上		同上
	南郷村	同上		同上		同上
	(旧)倉石村	同上	017-723-9839	同上		同上
新郷村	同上		同上		同上	
四区 市 町 村	弘前市	017-723-9840	017-723-9840	017-723-9840	017-723-9840	017-723-9840
	黒石市	同上	017-723-9840	同上	017-723-9840	同上
	鱒ヶ沢町	同上		同上		同上
	木造町	同上		同上		同上
	深浦町	同上		同上		同上
	森田村	同上		同上		同上
	岩崎村	同上		同上		同上
	柏村	同上	017-723-9840	同上		同上
	稲垣村	同上	017-723-9840	同上		同上
	車力村	同上		同上		同上
	岩木町	同上	017-723-9840	同上		同上
	相馬村	同上		同上		同上
	西目屋村	同上		同上		同上
	藤崎町	同上	017-723-9840	同上		同上
	大鰐町	同上		同上		同上
	尾上町	同上	017-723-9840	同上		同上
	浪岡町	同上		同上		同上
平賀町	同上		同上		同上	
常盤村	同上		同上		同上	
田舎館村	同上		同上		同上	
碓ヶ関村	同上		同上		同上	

## 4 参議院議員通常選挙投開票速報に係る報道協議会との打合せ資料

### 第1 速報体制

- 1 速報本部 県議会第1委員会室
- 2 速報発表場所 県議会第5委員会室

### 第2 選挙当日の有権者見込数

投票前日の午後2時に、次の集計結果を各社へFAXで送信します。

(電話でも回答します。☎734-9076)

\*「選挙当日の有権者見込数」

### 第3 投票状況の中間速報

67市町村中、次の23市町村を選定し、その市町村の投票率を基に県内の投票率を推定し、次の集計結果として発表します。

\*「中間推定投票率集計表」

発表は、県選管ホームページで行います(HTML形式及びExcel形式)。

(指定市町村)(23市町村)

青森市、弘前市、八戸市、黒石市、五所川原市、十和田市、三沢市、むつ市、平内町、平舘村、柏村、稲垣村、岩木町、藤崎町、尾上町、板柳町、中里町、野辺地町、七戸町、川内町、東通村、南部町、(旧)倉石村

(発表予定時刻)	10時00分現在を	10時40分までに発表
	11時00分現在を	11時40分までに発表
	14時00分現在を	14時40分までに発表
	16時00分現在を	16時40分までに発表
	18時00分現在を	18時40分までに発表
	19時30分現在を	20時10分までに発表

### 第4 投票状況の確定速報(選挙区、比例代表)

全市町村の投票状況が確定し次第、次の集計結果として発表します。

\*「投票状況集計表」

発表は、県選管ホームページで行います(HTML形式、Excel形式及びCSV形式)。

なお、選挙区分については、集計の途中経過をリアルタイムで見ることができません。

### 第5 得票状況速報(選挙区、比例代表)

選挙区については、市の中間報告(21時30分現在を第1回目として、以後確定するまで、30分おきに報告)及び各市町村からの確定報告を、比例代表については各市町村の確定報告を、受信次第、次の集計結果として発表します。

\*「得票状況集計表」

発表は県選管ホームページで、HTML形式及びExcel形式についてはリアルタイムに、CSV形式については30分ごとに掲載・更新します。

また、全市町村が確定し次第、次の集計結果を県選管ホームページに掲載します。

(HTML形式及びExcel形式の集計表)

\*「確定得票総括表」(選挙区のみ)

\*「開票調集計表」

### 第6 発表後の訂正

基本的に、すべてホームページ上で行います。

- ・集計表には当該市町村の「訂正」欄に訂正時刻を表示します。
- ・重大な訂正については、「お知らせ」欄に訂正情報を掲載します。

第7 報道記者室への紙資料の提供

各社においてインターネット環境を準備するものとし、紙資料は廃止します。  
ただし、事故その他重大な障害により、ホームページへの掲載ができなくなった場合には、紙資料を提供します。

第8 その他

- 1 速報用ホームページのアドレス及びパスワードについては、別途通知します。
- 2 臨時電話回線等の申込みは、直接NTTへお願いします。
- 3 県議会委員会室の机、カーペット等は、汚損することのないよう、くれぐれもご注意願います。

## 5 第20回参議院議員通常選挙啓発推進事業要領

### 1 趣旨

明るい選挙を実現するためには、すべての国民が選挙の意義を自覚するとともに選挙の正しいルールを守り、進んで投票に参加することが必要である。このため、今回の参議院議員通常選挙においては、投票総参加の呼びかけときれいな選挙の推進を重点に各種啓発事業を行うものである。

### 2 重点事項

#### (1) 投票総参加の呼びかけ

選挙は、主権者たる国民が政治に参加する最大の機会であること、投票に参加することが国民の権利であるとともに、民主政治の健全な発展に欠くことのできないものであることを周知徹底し、有権者が貴重な一票を進んで投票するよう呼びかけるものとする。

#### (2) きれいな選挙の推進

国政における参議院の役割に対する認識を深め、政党等や候補者の主義・主張を十分見極めて自覚ある投票をするように呼びかけること。

また、選挙の正しいルールを周知徹底することにより、買収、供応等悪質な選挙違反を一掃し、選挙人の自由な意思で投票することができるよう、明るい選挙を推進する。

#### (3) 若年層への啓発強化

投票率が低い傾向にある若年層に的を絞った広報を重点的に行うものとする。

### 3 事業の進め方

(1) 県選挙管理委員会は、県明るい選挙推進協議会及び各関係団体との密接な連携のもとにこの事業を推進するものとする。

(2) 市町村選挙管理委員会は、各関係行政機関、市町村明るい選挙推進協議会、白ばらの会、婦人団体等の関係団体との密接な連携のもとに、地域の特性を活かした事業を推進するものとする。

(3) 明るい選挙推進協議会は、民間団体としての特性を活かし、実効のある実践活動を推進するものとする。

なお、事業実施に当たっては、新聞、放送等の報道機関と密接な連携をとり、積極的に情報資料の提供を行い、その協力を得て、有権者の関心を高めるものとする。

### 4 実施事業

#### (1) 県が行う事業

- ア 横断幕による広告
- イ 懸垂幕による広告（市町村に配付）
- ウ ポスター、卓上広告塔の配布
- エ テレビ・ラジオによる広告
- オ 電光ニュースによる広告
- カ 新聞広告
- キ バス広告
- ク 毎戸配布紙による広告
- ケ 視覚障害者に対する選挙のお知らせ

- コ 県のホームページの活用
- サ 街頭啓発キャンペーン
- シ 商店街バナーフラッグの掲示
- ス その他

(2) 市町村が行う事業

- ア 懸垂幕、ポスター、卓上広告塔等による広告（県選管より配付）
- イ 広報車による巡回広報
- ウ 有線・無線放送等設備の活用
- エ 出稼者に対する選挙情報の提供
- オ 市町村が発行する広報紙の活用
- カ その他

なお、県の街頭啓発キャンペーンは7月3日（土）に行う予定である。

今回はより啓発効果を高めるため、当該日を県内一斉の啓発キャンペーンの日とすることとし、各市町村も当該日になるべく啓発活動を行うものとする。

5 事業推進上の注意

- (1) 有権者を強制して投票させるような行為にわたらないこと。
- (2) 広報車等による巡回広報に際しては、候補者の選挙運動等の妨害にならないようにするとともに、学校、病院、その他の療養施設の周辺においては、静穏を保持すること。

第2 平成16年8月5日執行

青森県東部海区漁業調整委員会委員一般選挙  
青森県西部海区漁業調整委員会委員一般選挙

1 選挙期日等

	年 月 日
選挙期日の告示日	平成16年7月27日(火)
選挙期日	平成16年8月5日(木)
開票期日	平成16年8月5日(木)
選挙会の期日	平成16年8月5日(金)

2 選挙長及び選挙長職務代理人

海区名	職 名	氏 名	住 所
青 森 県 東 部 海 区	選 挙 長	坂 岡 定 松	三 沢 市 大 津 3 丁 目 1 4 4 番 地 5 7 号
	同職務代理人	種 市 徳 藏	三 沢 市 岡 三 沢 3 丁 目 1 0 番 地 8 号
青 森 県 西 部 海 区	選 挙 長	川 村 春 光	青 森 市 大 字 久 栗 坂 字 山 辺 1 4 7 番 地 1
	同職務代理人	澤 田 繁 悦	青 森 市 大 字 前 田 字 湯 の 沢 2 番 地



3 候補者に関する調  
(東部)

届出 受理 番号	届 出 年 月 日	届出 の別	ふ り が な 候 補 者 氏 名 (法人の名称)	住 所 (事務所所在地)	生 年 月 日	党 派	職 業
1	平成16年 7月27日	本人	きむら たみじ 木村 民二	青森県上北郡百石町一川目4丁目127番地39	昭和7年 11月10日	無所属	業 漁
2	平成16年 7月27日	本人	かわぐち かつただ 川口 克忠	青森県下北郡東通村大字小田野沢字中川目55番地342	昭和15年 5月23日	無所属	業 漁
3	平成16年 7月27日	本人	ながね しげる 長根 繁	青森県三戸郡階上町大字道仏字小舟渡55番地	昭和7年 1月17日	無所属	業 漁
4	平成16年 7月27日	本人	さわぐち まさひと 澤口 政仁	青森県三沢市三川目二丁目66番地11号	昭和14年 10月22日	無所属	業 漁
5	平成16年 7月27日	本人	まつもと みつあき 松本 光明	青森県上北郡六ヶ所村大字泊字焼山584番地2	昭和23年 2月12日	無所属	業 漁
6	平成16年 7月27日	本人	ひがしだ よしひろ 東田 義廣	青森県下北郡東通村大字白糠字浜通134番地	昭和9年 2月23日	無所属	業 漁
7	平成16年 7月27日	本人	みなみかわ さだいち 南川 定一	青森県下北郡東通村大字小田野沢字中道川目17番地32	昭和12年 9月18日	無所属	業 漁
8	平成16年 7月27日	本人	うえの とくみつ 上野 徳光	青森県上北郡六ヶ所村大字泊字焼山508番地	昭和26年 11月24日	無所属	業 漁
9	平成16年 7月27日	本人	いずみ いちろう 泉 一郎	青森県下北郡大間町大字大間字下手道38番地3	昭和25年 1月29日	無所属	業 漁
10	平成16年 7月27日	本人	にほんやなぎまさる 二本柳 勝	青森県下北郡東通村大字小田野沢字浜通77番地	昭和25年 10月25日	無所属	業 漁
11	平成16年 7月27日	本人	たてはな しょうのすけ 館花 昌之輔	青森県上北郡六ヶ所村大字泊字村ノ内33番地	昭和13年 10月4日	無所属	業 漁
12	平成16年 7月27日	本人	まつした せいしろう 松下 誠四郎	青森県上北郡六ヶ所村大字泊字焼山253番地1	昭和21年 10月31日	無所属	業 漁 協 同 組 合 理 事

( 西 部 )

届出 受理 番号	届 出 年 月 日	届出 の 別	ふ り が な 候 補 者 氏 名 ( 法 人 の 名 称 )	住 務 所 の 所 在 地 ( 所 在 地 )	生 年 月 日	党 派	職 業
1	平成16年 7月27日	本人	ふなはし 船橋正良	青森県東津軽郡平内町大字清水川字道渠18番地9	昭和3年 6月6日	無所属	業 漁
2	平成16年 7月27日	本人	こがわ 古川俊	青森県西津軽郡深浦町大字北金ヶ沢字塩見形297番地1	昭和15年 8月26日	無所属	業 漁
3	平成16年 7月27日	本人	とみた 富田重基	青森県西津軽郡鰺ヶ沢町大字本町38番地	昭和27年 7月30日	無所属	業 漁
4	平成16年 7月27日	本人	かくた 角田順一	青森県北津軽郡小泊村字下前149番地	昭和15年 7月5日	無所属	団体役員
5	平成16年 7月27日	本人	くどう 工藤喜代作	青森県東津軽郡平内町大字沼館字沼館尻57番地82	大正14年 3月27日	無所属	業 漁
6	平成16年 7月27日	本人	やなぎや 柳谷一	青森県東津軽郡三厩村大字宇鉄字上宇鉄7番地	昭和3年 1月1日	無所属	業 漁
7	平成16年 7月27日	本人	ふくい 福井勉	青森県東津軽郡蓬田村大字郷沢字浜田5番地2	昭和6年 3月3日	無所属	業 漁
8	平成16年 7月27日	本人	もり 森長保	青森県西津軽郡深浦町大字深浦字苗代沢81番地2	昭和15年 1月23日	無所属	業 漁
9	平成16年 7月27日	本人	まえだ 前田廣臣	青森県東津軽郡平館村大字根岸字小川27番地	昭和13年 4月21日	無所属	業 漁
10	平成16年 7月27日	本人	かわやま 川山時雄	青森県北津軽郡小泊村字小泊408番地3	昭和2年 10月20日	無所属	業 漁

※ 届出受理番号4の角田順一は、候補者を辞退する旨の届出をし、選挙長が受理した。

## 4 当選人に関する調

海区の名称	住 所	氏 名
青森県東部	青森県三沢市三川目二丁目66番地11号	澤口 政仁
	青森県三戸郡階上町大字道仏字小舟渡55番地	長根 繁
	青森県上北郡六ヶ所村大字泊字焼山584番地2	松本 光明
	青森県上北郡六ヶ所村大字泊字焼山508番地	上野 徳光
	青森県上北郡百石町一川目4丁目127番地39	木村 民二
	青森県下北郡大間町大字大間字下手道38番地3	泉 一郎
	青森県下北郡東通村大字小田野沢字浜通77番地	二本柳 勝
	青森県下北郡東通村大字小田野沢字中川目55番地342	川口 克忠
	青森県下北郡東通村大字白糠字浜通134番地	東田 義廣
青森県西部	青森県東津軽郡平内町大字清水川字道巢18番地9	船橋 正良
	青森県西津軽郡深浦町大字北金ヶ沢字塩見形297番地1	古川 俊
	青森県西津軽郡鱒ヶ沢町大字本町38番地	富田 重基
	青森県東津軽郡平内町大字沼館字沼館尻57番地82	工藤喜代作
	青森県東津軽郡三厩村大字字鉄字上字鉄7番地	柳谷 一
	青森県東津軽郡蓬田村大字郷沢字浜田5番地2	福井 勉
	青森県西津軽郡深浦町大字深浦字苗代沢81番地2	森 長保
	青森県東津軽郡平館村大字根岸字小川27番地	前田 廣臣
	青森県北津軽郡小泊村字小泊408番地3	川山 時雄

5 選挙人名簿登録者数（平成15年12月5日確定）

区分 市町村名	東部海区				西部海区			
	男	女	法人	合計	男	女	法人	合計
青森市					464	362	0	826
八戸市	599	439	6	1,044				
三沢市	561	506	0	1,067				
むつ市	366	260	1	627	366	260	1	627
市計	1,526	1,205	7	2,738	830	622	1	1,453
平内町					1,167	1,233	1	2,401
蟹田町					123	105	0	228
今別町					259	234	0	493
蓬田村					99	98	0	197
平舘村					148	108	0	256
三厩村					284	183	0	467
鱒ヶ沢町					404	408	0	812
木造町					123	140	0	263
深浦町					891	886	5	1,782
岩崎村					408	394	2	804
車力村					132	7	1	140
市浦村					29	14	0	43
小泊村					417	107	0	524
野辺地町					59	44	1	104
百石町	754	727	0	1,481				
横浜町					248	195	1	444
六ヶ所村	1,448	1,379	3	2,830				
川内町					154	107	0	261
大畑町	378	314	0	692				
大間町	1,174	1,030	0	2,204				
東通村	1,760	1,669	0	3,429				
風間浦村	441	383	0	824				
佐井村	362	286	0	648				
脇野沢村					201	152	0	353
階上町	532	454	1	987				
町村計	6,849	6,242	4	13,095	5,146	4,415	11	9,572
県計	8,375	7,447	11	15,833	5,976	5,037	12	11,025

6 投票に関する調 (東部海区)

区 分	選挙当日の有権者数				投票者数			棄権者数			投票率					
	男	女	法人	計	男	女	法人	計	男	女	法人	計	男	女	法人	計
市町村名																
八戸市	593	438	6	1,037	215	170	2	387	378	268	4	650	36.26	38.81	33.33	37.32
三沢市	557	500	0	1,057	460	424	0	884	97	76	0	173	82.59	84.80	0.00	83.63
むつ市	355	257	1	613	89	46	0	135	266	211	1	478	25.07	17.90	0.00	22.02
百石町	734	707	0	1,441	433	446	0	879	301	261	0	562	58.99	63.08	0.00	61.00
六ヶ所村	1,434	1,367	3	2,804	948	989	2	1,939	486	378	1	865	66.11	72.35	66.67	69.15
大畑町	374	311	0	685	93	89	0	182	281	222	0	503	24.87	28.62	0.00	26.57
大間町	1,159	1,016	0	2,175	321	256	0	577	838	760	0	1,598	27.70	25.20	0.00	26.53
東通村	1,718	1,626	0	3,344	905	932	0	1,837	813	694	0	1,507	52.68	57.32	0.00	54.93
風間浦村	438	377	0	815	188	134	0	322	250	243	0	493	42.92	35.54	0.00	39.51
佐井村	354	282	0	636	234	170	0	404	120	112	0	232	66.10	60.28	0.00	63.52
階上町	528	452	1	981	342	349	1	692	186	103	0	289	64.77	77.21	100.00	70.54
計	8,244	7,333	11	15,588	4,228	4,005	5	8,238	4,016	3,328	6	7,350	51.29	54.62	45.45	52.85

7 開票に関する調 (東部海区)

市町村名	投票総数	内		無効投票数	無投票率	効票率	備			その他	あん分切捨て
		有効投票数	無効投票数				不受理	持帰り			
八戸市	387	381	6	1.55	0	0	0	0	0	0.000	
三沢市	884	862	22	2.49	0	0	0	0	0	0.000	
むつ市	135	132	3	2.22	0	0	0	0	0	0.000	
百石町	879	874	5	0.57	0	0	0	0	0	0.000	
六ヶ所村	1,939	1,922	17	0.88	0	0	0	0	0	0.000	
大畑町	182	180	2	1.10	0	0	0	0	0	0.000	
大間町	577	573	4	0.69	0	0	0	0	0	0.000	
東通村	1,837	1,831	6	0.33	0	0	0	0	0	0.000	
風間浦村	322	305	17	5.28	0	0	0	0	0	0.000	
佐井村	404	393	11	2.72	0	0	0	0	0	0.000	
階上町	692	676	16	2.31	0	0	0	0	0	0.000	
計	8,238	8,129	109	1.32	0	0	0	0	0	0.000	

8 候補者別得票数に関する調 (東部海区：定数9人)

候補者名 市町村名	1 木村 民二 (百石町)	2 川口 克忠 (東通村)	3 長根 繁 (階上町)	4 澤口 政仁 (三沢市)	5 松本 光明 (六ヶ所村)	6 東田 義廣 (東通村)	7 南川 定一 (東通村)	8 上野 徳光 (六ヶ所村)	9 泉 一郎 (大間町)	10 二本柳 勝 (東通村)	11 館花昌之輔 (六ヶ所村)	12 松下誠四郎 (六ヶ所村)	計
八戸市	129	0	210	25	8	2	0	1	0	0	2	4	381
三沢市	10	2	4	837	1	8	0	0	0	0	0	0	862
むつ市	4	16	4	0	12	17	10	0	2	66	0	1	132
百石町	554	0	2	318	0	0	0	0	0	0	0	0	874
六ヶ所村	1	10	0	14	642	34	0	732	2	8	97	382	1,922
大畑町	4	28	20	1	7	33	37	0	13	27	8	2	180
大間町	7	7	68	17	0	59	17	30	339	26	0	3	573
東通村	5	372	11	3	148	340	391	15	6	492	11	37	1,831
風間浦村	2	41	12	0	4	65	28	31	87	28	6	1	305
佐井村	5	99	0	0	19	27	5	1	232	5	0	0	393
階上町	53	26	576	0	5	3	1	3	4	0	0	5	676
計	774	601	907	1,215	846	588	489	813	685	652	124	435	8,129
得票順	5	8	2	1	3	9	10	4	6	7	12	11	

9 無効投票に関する調査 (東部海区)

区分	所定の用紙を用いないもの	候補者でない者又は漁業法第87条第3項若しくは第4項の規定により候補者となることができない者の氏名(法人の名称)を記載したもの	2人以上の候補者の氏名(法人の名称)を記載したもの	被選挙権のない候補者の氏名(法人の名称)を記載したもの	候補者の氏名(法人の名称)のほか、他事を記載したもの	候補者の氏名(法人の名称)を自書しないもの	候補者の氏名(法人の名称)を記載し、確認し難いもの	候補者の氏名(法人の名称)を記載し、確認し難いもの	白紙投票	単に雑事を記載したもの	単に記号、符号を記載したもの	計
市町村名												
八戸市	0	4	0	0	0	0	0	0	0	2	0	6
三沢市	0	10	0	0	0	0	0	0	4	4	4	22
むつ市	0	0	0	0	0	0	0	0	1	1	1	3
百石町	0	1	0	0	0	0	2	1	1	1	0	5
六ヶ所村	0	0	0	0	6	0	3	5	2	2	1	17
大畑町	0	0	0	0	0	0	0	0	2	0	0	2
大間町	0	1	0	0	0	0	0	0	1	2	0	4
東通村	0	0	0	0	2	0	0	0	1	2	1	6
風間浦村	0	13	0	0	0	0	0	0	2	1	1	17
佐井村	0	0	0	0	0	0	0	0	5	5	1	11
階上町	0	6	0	0	0	0	0	0	2	6	2	16
計	0	35	0	0	8	0	5	24	26	11	109	



10 投票所閉鎖時刻の変更に関する調

(東部海区)

市町村名	投票区名	投票所の名称	開始又は閉鎖時刻の繰上げ繰下げの別	時間数 (閉鎖時刻)
八戸市	第1投票区	湊公民館	閉鎖時刻の繰上げ	2時間 (午後6時)
	第2投票区	白銀公民館	〃	〃
	第3投票区	鮫町生活館	〃	〃
	第4投票区	白浜生活センター	〃	〃
	第5投票区	南浜公民館	〃	〃
	第6投票区	大久喜生活センター	〃	〃
	第7投票区	金浜生活館	〃	〃
	第8投票区	橋向生活館	〃	〃
三沢市	第1投票区	三川目地区コミュニティ集会施設	閉鎖時刻の繰上げ	2時間 (午後6時)
	第2投票区	鹿中地域集会所	〃	〃
	第3投票区	三沢市大津社会福祉センター	〃	〃
	第4投票区	三沢市五川目社会福祉センター	〃	〃
	第5投票区	淋代地区コミュニティ集会施設	〃	〃
	第6投票区	細谷地域集会所	〃	〃
	第7投票区	三沢市六川目社会福祉センター	〃	〃
	第8投票区	織笠地域集会所	〃	〃
	第9投票区	三沢市立塩釜公民館	〃	〃
	第10投票区	砂森地域集会所	〃	〃
	第11投票区	三沢市天ヶ森ふれあい館	〃	〃
むつ市	第1投票区	小川町摩利支尊天堂	閉鎖時刻の繰上げ	4時間 (午後4時)
	第2投票区	関根浜漁民研修センター	〃	〃
	第3投票区	浜奥内生活改善センター	〃	〃
	第4投票区	むつ市公民館	閉鎖時刻の繰上げ	4時間 (午後4時)
	第5投票区	城ヶ沢地区集会所	〃	〃
百石町	第1投票区	川口地区コミュニティセンター	閉鎖時刻の繰上げ	2時間 (午後6時)
	第2投票区	一川目地区生活会館	〃	〃
	第3投票区	二川目地区生活会館	〃	〃

市町村名	投票区名	投票所の名称	開始又は閉鎖時刻の繰上げ繰下げの別	時間数 (閉鎖時刻)
大畑町	第1投票区	大畑中央公民館	閉鎖時刻の繰上げ	2時間 (午後6時)
	第2投票区	正津川地区公民館	〃	〃
	第3投票区	湊町内会館	〃	〃
	第4投票区	湯坂下児童館	〃	〃
	第5投票区	二枚橋地区公民館	〃	〃
	第6投票区	木野部改善センター	〃	〃
	第7投票区	孫次郎間分館	〃	〃
	第8投票区	赤川福祉館	〃	〃
大間町	第1投票区	勤労青年ホーム	閉鎖時刻の繰上げ	2時間 (午後6時)
	第2投票区	漁業活性化センター	〃	〃
	第3投票区	大間町立公民館	〃	〃
	第4投票区	総合開発センター	〃	〃
	第5投票区	町立公民館奥戸分館	〃	〃
	第6投票区	農村婦人の家	〃	〃
東通村	第1投票区	石持地区活力倍增センター	閉鎖時刻の繰上げ	2時間 (午後6時)
	第2投票区	野牛部落会館	〃	〃
	第3投票区	入口部落会館	〃	〃
	第4投票区	岩屋部落集会所	〃	〃
	第5投票区	襲部集会所	閉鎖時刻の繰上げ	2時間 (午後6時)
	第6投票区	北地区基幹集落センター	〃	〃
	第7投票区	尻芳幼稚園	〃	〃
	第8投票区	猿ヶ森農民研修所	〃	〃
	第9投票区	小田野沢学習等供用施設	〃	〃
	第10投票区	南地区基幹集落センター	〃	〃
	第11投票区	白糠地区多目的集会施設	〃	〃
風間浦村	第1投票区	風間浦村中央公民館	閉鎖時刻の繰上げ	2時間 (午後6時)
	第2投票区	下風呂公民館	〃	〃
	第3投票区	中野清宅	〃	〃
	第4投票区	蛇浦公民館	〃	〃
	第5投票区	桑畑公民館	〃	〃
	第6投票区	甲集会所	〃	〃

市町村名	投票区名	投票所の名称	開始又は閉鎖時刻の繰上げ繰下げの別	時間数 (閉鎖時刻)
佐井村	第1投票区	津軽海峡文化館（アルサス）	閉鎖時刻の繰上げ	2時間 (午後6時)
	第2投票区	佐井村農業研修センター	〃	〃
	第3投票区	原田地区生活改善センター	〃	〃
	第4投票区	矢越地区生活改善センター	〃	〃
	第5投票区	磯谷地区生活改善センター	〃	〃
	第6投票区	長後地区生活改善センター	〃	3時間 (午後5時)
	第7投票区	歌舞伎の館	〃	〃
	第8投票区	牛滝地区交流促進センター	〃	〃
階上町	第1投票区	小舟渡集会所	閉鎖時刻の繰上げ	2時間 (午後6時)
	第2投票区	道仏集会所	〃	〃
	第3投票区	道仏公民館	閉鎖時刻の繰上げ	2時間 (午後6時)
	第4投票区	追越集会所	〃	〃

(参考) 東部海区投票区数 78

閉鎖時刻の2時間繰上げ	62投票区 (9市町村)
閉鎖時刻の3時間繰上げ	3投票区 (1村)
閉鎖時刻の4時間繰上げ	5投票区 (1市)
計	70投票区 (10市町村)

1 1 主要事務日程表

月	日	曜 日	選挙期日前後	告示日前後	県 委 員 会		市町村委員会
					事 務 内 容	選 挙 G	
4	上旬				不在者投票を行うことができる施設に係る照会	○	
5	中旬				市町村委員会への照会 (投票所・開票所に関する調)	○	
6	下旬				市町村委員会への照会 (投票所開閉時刻の繰上げ、繰下げ) (漁業令6②)	○	
7	2	金	前 34	前 25	1 委員会開催 (1) 選挙期日及び選挙期日の告示日の決定 (準法33①、⑤) (2) 選挙長及び同職務代理者の選任 (準法75、準令80) (3) 選挙会の場所及び日時の決定 (準法77①、78) (4) 投票用紙の様式、紙色等の決定 (準法45②、海区選挙省令4①) 2 市町村委員会等に対する選挙期日等の通知 3 候補者届出諸用紙及び諸証明書等の作成 4 諸会議資料及び印刷物の作成 5 投・開票速報要領作成開始 6 投票用紙等発注 7 選挙啓発資材の発注 8 当選証書の発注	○	○
	16	金	前 20	前 11	市町村委員会との事務打合せ会議 (13時30分、アラカ地下7F7)	○	
	20	火	前 16	前 7	立候補予定者に対する説明会 (13時30分、アラカ4階ダイヤモンド)	○	1 委員会の開催 (1) 投票管理者及び期日前投票管理者並びに同職務代理者の選任 (準法37②、④、準法48の2読替準法37②、準令24①、④) (2) 投票立会人及び期日前投票所の投票立会人の選任 (準法38①、準法48の2読替準法38①) (3) 投票所及び期日前投票所の指定 (準法39、準法48の2読替準法39)

月	日	曜 日	選挙期日前後	告示日前後	県 委 員 会		市 町 村 委 員 会	
					事 務 内 容	選 挙 G		総務行政 G
7	20	火	前 16	前 7			(4) 不在者投票を管理する場所の決定 (5) 開票管理者、同職務代理者の選任（準法61②、準令67①、⑥） (6) 開票立会人となるべき者のくじを行う場所及び日時についての決定（準法62②） (7) 開票場所及び日時の決定（準法63、64） (8) 不在者投票の事務に従事する者（立会人、代理投票補助者）の選任 (9) 投票所、開票所の事務従事者の任命 (10) 不在者投票用紙等の告示日前の発送日の決定（準令53①、59の4③）  2 処理すべき事項 (1) 投票用紙等の受領 (2) 郵便等投票証明書の申請受理及び交付 (3) 投票所入場券の作成 (4) 選挙人名簿の整理 (5) 不在者投票事務処理簿の作成	
	21	水	前 15	前 6	投票用紙の搬送	○	○	投票用紙の受領
	23	金	前 13	前 4	立候補受付に関する事務局内打合せ	○	○	
	27	火	前 9	0	◎選挙期日の告示日 1 告示事項 (1) 選挙期日（準法33⑤） (2) 選挙長及び同職務代理者の住所、氏名（準令81） (3) 選挙会の場所及び日時（準法78） (4) 選挙立会人を決定するくじを行うべき場所及び日時（準法76において準用する準法62） (5) 投票用紙等の様式、紙色等 (6) 選挙長の事務取扱場所	○		1 告示事項 (1) 投票管理者及び同職務代理者の住所、氏名（準令25） (2) 期日前投票管理者並びに同職務代理者の住所、氏名並びに職務を行う日（準令49の7読替令25） (2) 開票管理者及び同職務代理者の住所、氏名（準令68） (3) 不在者投票を管理する場所

月	日	曜日	選挙期日前後	告示日前後	県 委 員 会		市 町 村 委 員 会
					事 務 内 容	選 挙 G	
7	27	火	前 9	後 0	2 処理事項 (1) 立候補届出の受理及び市町村委員会、市町村長に対する通知(準法86の4、準令92⑨において準用する準令92①) (2) 選挙事務所設置・異動届受理(準法130②) (3) 立候補者の被選挙権の有無の照会 (4) 立候補届出(辞退)期限(準法86の4①、②、⑩) (5) 指定施設等に対する届出の通知	○	(4) 投票所開閉時刻の変更(漁令6③) (5) 投票所及び期日前投票所(準法41、準法48の2読替法41) (6) 開票の場所、日時(準法64) (7) 開票立会人を決定するくじの執行場所及び日時(準法62⑥)
	28	水	前 8	後 1	立候補者の届出の告示(選挙長告示)(準法86の4⑪)	○	期日前投票及び不在者投票開始(準法48の2、準令53)
	31	土	前 5	後 4			投票所告示期限(準法41①)
8	1	日	前 4	後 5			郵便等による不在者投票請求期限(準令59の4①)
	2	月	前 3	後 6	1 補充立候補届出期限(準法86の4⑤) 2 選挙立会人届出期限及び通知(準法76) 3 選挙立会人決定のくじの執行(準法76) (東部 午後5時10分、西部 午後5時30分 県選管事務局)	○	1 投票立会人選任及び通知期限(準法38①) 2 投票立会人の住所及び氏名の投票管理者への通知(準令27) 3 開票立会人届出期限(準法62①) 4 開票立会人決定のくじの執行(準法62②) 5 開票立会人の住所及び氏名等の開票管理者への通知(準令70の2)
	3	火	前 2	後 7	選挙立会人の補充選任及び通知(準法76において準用する準法62⑧)	○	開票立会人の補充選任及び通知(準法62⑧)

月	日	曜 日	選挙期 日前後	告示日 前後	県 委 員 会		市 町 村 委 員 会	
					事 務 内 容	選 挙 G		総 務 行 政 G
8	4	水	前 1	後 8	投・開票速報受信場所の整備	○		1 期日前投票及び不在者投票 最終日 2 投票所の整備及び開票所の 準備完了 3 不在者投票及び不在者投票 事務処理簿の整理（準令61 ①） 4 投・開票管理者及び事務従 事者の事務打合せ 5 投票用紙等の枚数再確認 6 選挙人名簿(抄本)送付（準 令28） 7 期日前投票の投票箱等の選 挙管理委員会への送致（準法 48の2読替準法55）
	5	木	0	後 9	◎投・開票日 投票・開票結果のFAX速報受領	○		◎投・開票 投票・開票結果のFAX報告
	6	金	後 1	後 10	1 投・開票結果関係書類検収 2 選挙会の開催 （東部 午後1時30分、西部 午後2時、ラ・プラス青い森） 3 当選人の報告、告知及び告示 （準法101の3） 4 当選証書付与式 （午後3時、ラ・プラス青い森） 5 当選等に関する報告（準法108）	○ ○ ○ ○ ○	○	投票・開票関係書類の提出 （準法66③、準令74）
	19	木	後 14	後 23	選挙の効力に関する異議申出期限 （準法202①）			
	20	金	後 15	後 24	当選の効力に関する異議申出期限 （準法206①）			

第3 市町村長及び市町村議会議員選挙  
(平成15年11月～平成16年7月)



# I 市町村長選挙

1 柏村長選挙

選挙を行うべき事由				任期満了による			
選挙の期日	平成15年12月28日	選挙の期日の告示年月日	平成15年12月23日				
1. 選挙当日の有権者数、投票者数及び投票率等							
性別	選挙当日の有権者数	投票者数	棄権者数	投票率	投票総数	左の内訳	
						有効投票数	無効投票数
男							
女					法定供託物没収点		不受理、持ち帰り等
計							
2. 候補者別得票数							
当落の別	候補者氏名	性別	年齢	職業	党派	新現前元別	得票数
当	古坂 英	男	80	農業	無所属	現	無投票
3. 当選人調							
当選年月日	当選告示年月日	当選証書附与年月日	住	氏名	生年月日	選挙区	
平成15年12月28日	平成15年12月28日	平成15年12月28日	柏村大字上古川字花森39番地	古坂 英	大正12年8月5日	7	

2 六戸町長選挙 (電磁的記録式投票)

選挙を行うべき事由				任期満了による			
選挙の期日	平成16年1月18日	選挙の期日の告示年月日	平成16年1月13日				
1. 選挙当日の有権者数、投票者数及び投票率等							
性別	選挙当日の有権者数	投票者数	棄権者数	投票率	投票総数	左の内訳	
						有効投票数	無効投票数
男	4,297	3,449	848	80.27	7,195	7,193	2
女	4,620	3,807	813	82.40	法定供託物没収点		不受理、持ち帰り等
計	8,917	7,256	1,661	81.37	1,798,250	719,300	61
2. 候補者別得票数							
当落の別	候補者氏名	性別	年齢	職業	党派	新現前元別	得票数
当	吉田 豊	男	53	農業	無所属	現	4,002
落	吉米地 繁雄	男	59	組合事務局	無所属	元	3,191
3. 当選人調							
当選年月日	当選告示年月日	当選証書附与年月日	住	氏名	生年月日	選挙区	
平成16年1月18日	平成16年1月19日	平成16年1月19日	六戸町大字下吉田字米沢8番地	吉田 豊	昭和25年3月28日	3	

3 百石町長選挙

選挙を行うべき事由		任期満了による					
選挙の期日	平成16年1月25日	選挙の期日の告示年月日	平成16年1月20日				
1. 選挙当日の有権者数、投票者数及び投票率等							
性別	選挙当日の有権者数	投票者数	乗権者数	投票率	投票総数	左の内訳 有効投票数	無効投票数
男							
女					法定得票数	供託物没収点	不受理、持ち帰り等
計							
2. 候補者別得票数							
当落の別	候補者氏名	性別	年齢	職業	党派	新現前元別	得票数
当	三村 正太郎	男	54	農業	無所属	現	無投票
3. 当選人調							
当選年月日	当選告示年月日	当選証書附与年月日	住所	氏名	生年月日	連続当選回数	
平成16年1月25日	平成16年1月26日	平成16年1月26日	百石町字後谷地66番地の3	三村正太郎	昭和24年10月7日	3	

4 東北町長選挙

選挙を行うべき事由		退職の申立による					
選挙の期日	平成16年1月25日	選挙の期日の告示年月日	平成16年1月20日				
1. 選挙当日の有権者数、投票者数及び投票率等							
性別	選挙当日の有権者数	投票者数	乗権者数	投票率	投票総数	左の内訳 有効投票数	無効投票数
男	4,328	3,184	1,144	73.57	6,748	6,670	78
女	4,565	3,564	1,001	78.07	法定得票数	供託物没収点	不受理、持ち帰り等
計	8,893	6,748	2,145	75.88	1,667,500	667,000	0
2. 候補者別得票数							
当落の別	候補者氏名	性別	年齢	職業	党派	新現前元別	得票数
当	向井 榮一	男	59	農業	無所属	新	3,356
落	蛭沢 喜代治	男	70	農業	無所属	元	2,703
落	東 浩二	男	50	会社役員	無所属	新	611
3. 当選人調							
当選年月日	当選告示年月日	当選証書附与年月日	住所	氏名	生年月日	連続当選回数	
平成16年1月26日	平成16年1月26日	平成16年1月26日	東北町字外姥沢前平3-1	向井 榮一	昭和19年11月10日	1	

5 弘前市長選挙

選挙を行うべき事由		任期満了による						
選挙の期日	平成16年2月1日	選挙の期日の告示年月日	平成16年1月25日					
1. 選挙当日の有権者数、投票者数及び投票率等								
性別	選挙当日の有権者数	投票者数	乗権者数	投票率	投票総数	有効投票数	左の内訳	無効投票数
男	64,000	32,500	31,500	50.78	70,912	69,810	1,102	
女	76,638	38,412	38,226	50.12	法 定 得 票 数	供 託 物 没 収 点	不 受 理、 持 ち 帰 り 等	
計	140,638	70,912	69,726	50.42	17,452,500	6,981,000	0	
2. 候補者別得票数								
当落の別	候補者氏名	性別	年齢	職業	党派	新現前元別	得票数	
当	金澤 隆	男	72	弘前市長	無所属	現	34,995	
落	下田 教子	女	63	学校法人城東 学園理事長	無所属	新	34,815	
3. 当選人調								
当選年月日	当選告示年月日	当選証書 附与年月日	住所	氏名	生年月日	連続 当選 回数		
平成16年 2月1日	平成16年 2月2日	平成16年 2月2日	弘前市大字南城西 二丁目9番地1	金澤 隆	昭和6年 11月28日	4		

6 森田村長選挙

選挙を行うべき事由		任期満了による						
選挙の期日	平成16年4月18日	選挙の期日の告示年月日	平成16年4月13日					
1. 選挙当日の有権者数、投票者数及び投票率等								
性別	選挙当日の有権者数	投票者数	乗権者数	投票率	投票総数	有効投票数	左の内訳	無効投票数
男								
女					法 定 得 票 数	供 託 物 没 収 点	不 受 理、 持 ち 帰 り 等	
計								
2. 候補者別得票数								
当落の別	候補者氏名	性別	年齢	職業	党派	新現前元別	得票数	
当	佐藤 昭三	男	60	農業	無所属	現	無投票	
3. 当選人調								
当選年月日	当選告示年月日	当選証書 附与年月日	住所	氏名	生年月日	連続 当選 回数		
平成16年 4月19日	平成16年 4月19日	平成16年 4月19日	森田村大字大館字 千歳123番地1	佐藤 昭三	昭和18年 6月24日	4		

## Ⅱ 市町村議会議員選挙





3 東北町議会議員補欠選挙

選挙を行うべき事由	町長選挙に伴う便乗補欠	選挙すべき議員数	1人				
選挙の期日	平成16年1月25日	選挙の期日の告示年月日	平成16年1月20日				
1. 選挙当日の有権者数、投票者数及び投票率等							
性別	選挙当日の有権者数	投票者数	棄権者数	投票率	投票総数	左の内訳	
男						有効投票数	無効投票数
女					法定得票数	供託物没収点	不受理、持帰り等
計							
2. 候補者別得票数							
当落の別	候補者氏名	性別	年齢	職業	党派	得票数	
当	岡山 柏男	男	52	農業	無所属	無投票	



4 金木町議会議員一般選挙

選挙を行うべき事由		任期満了による		選挙すべき議員数		14人	
選挙の期日		平成16年2月8日		選挙の期日の告示年月日		平成16年2月3日	
1. 選挙当日の有権者数、投票者数及び投票率等							
性別	選挙当日の有権者数	投票者数	棄権者数	投票率	投票総数	左の内訳	
						有効投票数	無効投票数
男	4,471	3,814	657	85.31	8,465	8,394	71
女	5,185	4,658	527	89.84	法定投票数	供託物没収点	不受理、持帰等
計	9,656	8,472	1,184	87.74	149,892		7
2. 候補者別得票数							
当落の別	候補者氏名	性別	年齢	職業	党派	得票数	得票数
当	伊藤 永慈	男	47	農業	無所属	884	884
当	三渦 春樹	男	54	農業	無所属	784	784
当	加藤 馨	男	58	無職	無所属	708	708
当	中谷 秀八	男	70	農業	無所属	631	631
当	高杉 利彦	男	62	会社役員	無所属	608	608
当	川口 隆	男	55	農業	無所属	565	565
当	古川 幸治	男	56	農業	無所属	528	528

当落の別	候補者氏名	性別	年齢	職業	党派	得票数
当	桑田 茂	男	53	会社役員	無所属	513
当	秋元 洋子	女	58	自営業	無所属	510
当	外崎 茂	男	52	会社社長	無所属	440
当	田中 賢一	男	66	農業	無所属	417,571
当	原田 寛	男	57	会社役員	無所属	412
当	田中 昇	男	49	会社役員	無所属	394,428
当	伊丸岡 勇	男	55	畜産業	無所属	362
落	泉谷 和宏	男	43	会社役員	無所属	329
落	野宮 一穂	男	51	会社員	無所属	276
落	岡田 孝蔵	男	51	農業	無所属	32

5 中里町議会議員一般選挙

選挙を行うべき事由		任期満了による		選挙すべき議員数		15人	
選挙の期日		平成16年2月8日		選挙の期日の告示年月日		平成16年2月3日	
1. 選挙当日の有権者数、投票者数及び投票率等							
性別	選挙当日の有権者数	投票者数	棄権者数	投票率	投票総数	左の内訳	
						有効投票数	無効投票数
男	4,281	3,645	636	85.14	8,018	7,979	39
女	4,890	4,373	517	89.43	法定得票数	供託物没収点	不受理、持帰り等
計	9,171	8,018	1,153	87.43	132,983		0
2. 候補者別得票数							
当落の別	候補者氏名	性別	年齢	職業	党	派	得票数
当	野上 憲幸	男	50	農業	無所属	無所属	720,093
当	沖崎 勲	男	53	農業	無所属	無所属	623
当	兵庫 桂蔵	男	57	農業	無所属	無所属	618
当	青山 雅晴	男	51	農業	無所属	無所属	561
当	奈良 清治	男	66	会社役員	無所属	無所属	559
当	木元 亙	男	64	無職	無所属	無所属	548
当	新潟 千覚	男	48	農業	無所属	無所属	528

当落の別	候補者氏名	性別	年齢	職業	党	派	得票数
当	外崎 文夫	男	71	無職	無所属	無所属	516,406
当	長利 司	男	47	農業	無所属	無所属	485
当	古川 登	男	68	農業	無所属	無所属	463
当	加賀田美智治	男	70	無職	無所属	無所属	424
当	外崎 義春	男	74	団体役員	日本共産党	日本共産党	415,593
当	野上 祐一	男	64	農業	無所属	無所属	410,906
当	佐藤 均	男	72	農業	無所属	無所属	399
当	米塚 慎一	男	59	無職	無所属	無所属	367
落	中村 良孝	男	71	農業	無所属	無所属	341

6 鶴田町議会議員一般選挙

選挙を行うべき事由		任期満了による		選挙すべき議員数		16人	
選挙の期日		平成16年2月8日		選挙の期日の告示年月日		平成16年2月3日	
1. 選挙当日の有権者数、投票者数及び投票率等							
性別	選挙当日の有権者数	投票者数	棄権者数	投票率	投票総数	左の内訳	
						有効投票数	無効投票数
男	5,844	4,645	1,199	79.48	10,297	10,240	57
女	6,754	5,655	1,099	83.73	法定得票数	供託物没収点	不受理、持帰り等
計	12,598	10,300	2,298	81.76	160,000		3
2. 候補者別得票数							
当落の別	候補者氏名	性別	年齢	職業	党派	得票数	
当	加賀谷 忠栄	男	49	会社役員	無所属	995,958	
当	一戸 豊	男	66	農業	無所属	965,368	
当	北谷 正則	男	54	会社役員	無所属	738	
当	当麻 栄一	男	77	無職	無所属	707	
当	渋谷 光正	男	57	農業	無所属	691	
当	三浦 勉	男	67	農業	無所属	673	
当	新谷 賢剛	男	51	農業	日本共産党	607	

当落の別	候補者氏名	性別	年齢	職業	党派	得票数
当	松山 明	男	50	農業	無所属	604
当	岡 鐵雄	男	76	農業	無所属	593
当	寺山 隆勝	男	53	農業	無所属	565
当	下山 勝明	男	47	農業	無所属	506
当	秋庭 又右衛門	男	70	農業	無所属	490
当	出町 豊	男	61	農業	無所属	445,631
当	尾崎 進一	男	64	農業	無所属	435
当	藤田 昭彌	男	68	農業	無所属	430
当	加賀谷 昭城	男	68	農業	無所属	410,041
落	須郷 陸典雄	男	64	農業	無所属	384

7 五戸町議会議員一般選挙

選挙を行うべき事由		任期満了による		選挙すべき議員数		18人	
選挙の期日		平成16年2月15日		選挙の期日の告示年月日		平成16年2月10日	
1. 選挙当日の有権者数、投票者数及び投票率等							
性別	選挙当日の有権者数	投票者数	棄権者数	投票率	投票総数	左の内訳	
						有効投票数	無効投票数
男	7,076	5,224	1,832	74.11	11,370	11,329	41
女	7,639	6,126	1,513	80.19	法定得票数	供託物没収点	不受理、持帰り等
計	14,715	11,370	3,345	77.27	157,347		0
2. 候補者別得票数							
当落の別	候補者氏名	性別	年齢	職業	党派	得票数	
当	若宮 佳一	男	37	会社役員	無所属	846	
当	和田 寛司	男	40	会社役員	無所属	772	
当	新井山 松雄	男	60	農業	無所属	725	
当	沢田 良一	男	67	農業	無所属	707	
当	松山 泰治	男	46	自営業	無所属	619	
当	中川原 賢治	男	52	会社役員	無所属	613	
当	三浦 専治郎	男	56	農業	無所属	591.317	

当落の別	候補者氏名	性別	年齢	職業	党派	得票数
当	川村 浩昭	男	56	南部煎餅製造販売	無所属	556
当	東海林 康邦	男	67	政党役員	日本共産党	533
当	鈴木 繁男	男	76	農業	無所属	524
当	尾形 裕之	男	45	会社役員	無所属	515
当	中里 公志郎	男	67	クリーニング業	無所属	511
当	川崎 益美	男	45	会社役員	無所属	510.101
当	北上 一雄	男	68	農業	無所属	499
当	松坂 俊司	男	55	自営業	無所属	476
当	三浦 俊哉	男	61	会社役員	無所属	447.998
当	鳥谷部 富子	女	67	自営業	無所属	437.041
当	川崎 俊美	男	56	会社役員	無所属	415.898
落	鳥谷部 光博	男	61	農業	無所属	401.958
落	根森 隆雄	男	53	無職	無所属	322
落	三浦 一義	男	61	牧場経営	無所属	306.684



9 板柳町議会議員一般選挙

選挙を行うべき事由	任期満了による	選挙すべき議員数	15人				
選挙の期日	平成16年2月22日	選挙の期日の告示年月日	平成16年2月17日				
1. 選挙当日の有権者数、投票者数及び投票率等							
性別	選挙当日の有権者数	投票者数	棄権者数	投票率	投票総数	左の内訳	
						有効投票数	無効投票数
男	6,278	5,017	1,261	79.91	11,154	11,071	83
女	7,350	6,137	1,213	83.50	法定得票数	供託物没収点	不受理、持帰り等
計	13,628	11,154	2,474	81.85	184,516		0
2. 候補者別得票数							
当落の別	候補者氏名	性別	年齢	職業	党	派	得票数
当	安田 久五郎	男	53	農業	無所属	無所属	1,015,848
当	八木橋 重克	男	62	農業	無所属	無所属	912
当	成田 良一	男	70	農業	無所属	無所属	826,763
当	佐藤 洋治	男	55	農業	無所属	無所属	784
当	北島 弘美	男	56	農業	無所属	無所属	751
当	館岡 精一	男	52	農業	無所属	無所属	735
当	葛西 清人	男	58	無職	無所属	無所属	717

当落の別	候補者氏名	性別	年齢	職業	党	派	得票数
当	田中 達男	男	59	無職	無所属	無所属	691
当	安田 弘	男	71	会社役員	無所属	無所属	660,151
当	芦田 光世	男	40	会社役員	無所属	無所属	644
当	佐々木 秀信	男	64	会社役員	無所属	無所属	627,789
当	三戸 玲子	女	61	農業	無所属	無所属	614
当	川口 滋	男	55	農業	無所属	無所属	582
当	成田 肇	男	63	会社役員	無所属	無所属	577,231
当	成田 一三	男	69	会社役員	無所属	無所属	471,004
落	佐々木 鍊三	男	58	政党役員	日本共産党		462,240

10 三沢市議会議員一般選挙

選挙を行うべき事由		任期満了による		選挙すべき議員数		20人	
選挙の期日		平成16年3月7日		選挙の期日の告示年月日		平成16年2月29日	
1. 選挙当日の有権者数、投票者数及び投票率等							
性別	選挙当日の有権者数	投票者数	棄権者数	投票率	投票総数	左の内訳	
						有効投票数	無効投票数
男	16,460	12,356	4,104	75.07	25,742	25,477	265
女	17,045	13,386	3,659	78.53	法定得票数	供託物没収点	不受理、持帰り等
計	33,505	25,742	7,763	76.83	318,463	127,385	0
2. 候補者別得票数							
当落の別	候補者氏名	性別	年齢	職業	党派	得票数	
当	西村 秋男	男	73	(有) 西村信用代表取締役社長	無所属	2,797,575	
当	西村 盛司	男	56	会社役員	無所属	2,354,424	
当	馬場 騎一	男	56	農業	無所属	1,808,831	
当	春日 洋子	女	49	政党役員	公明党	1,448	
当	森 三郎	男	54	損保代理店業	自由民主党	1,410	
当	小樽山 吉紀	男	53	保育園園長	無所属	1,401	
当	小比類巻 正規	男	52	農業	無所属	1,314,189	

当落の別	候補者氏名	性別	年齢	職業	党派	得票数
当	馬場 義美	男	74	農業	自由民主党	1,293,168
当	堤 喜一郎	男	57	会社役員	無所属	1,293
当	堀 光雄	男	53	農業・	無所属	1,210
当	小比類巻 種松	男	68	農業	自由民主党	1,060,574
当	羽立 隆	男	68	保育所所長	無所属	1,059
当	別部 友寛	男	46	会社役員	無所属	1,025
当	太田 博之	男	42	会社役員	無所属	984
当	野坂 篤司	男	58	会社役員	無所属	943
当	小比類巻 雅彦	男	47	会社役員	無所属	921,236
当	石井 征男	男	62	会社役員	自由民主党	787
当	山本 彌一	男	61	会社役員	自由民主党	648
当	船見 亮悦	男	61	夢東房京舟代表	無所属	584
当	工藤 内記	男	59	政党役員	日本共産党	399
落	山田 清彦	男	47	団体役員	無所属	384
落	玉川 健五郎	男	57	無職	無所属	352

1.1 三戸町議会議員一般選挙

選挙を行うべき事由		任期満了による		選挙すべき議員数		18人	
選挙の期日		平成16年3月7日		選挙の期日の告示年月日		平成16年3月2日	
1. 選挙当日の有権者数、投票者数及び投票率等							
性別	選挙当日の有権者数	投票者数	棄権者数	投票率	投票総数	左の内訳	
						有効投票数	無効投票数
男	5,200	3,844	1,356	73.92	8,246	8,182	64
女	5,729	4,402	1,327	76.84	法定得票数	供託物没収点	不受理、持帰り等
計	10,929	8,246	2,683	75.45	113,638		0
2. 候補者別得票数							
当落の別	候補者氏名	性別	年齢	職業	党派	得票数	
当	館 亨	男	75	農業	無所属	682	
当	竹原 義人	男	53	土地家屋調査士	無所属	543	
当	沢田 恵	男	46	獣医師	無所属	517	
当	桜井 政信	男	59	農業	無所属	512	
当	越後 一雄	男	59	農業	無所属	472	
当	坂本 勝克	男	56	会社役員	無所属	471	
当	大村 正一	男	67	農業	無所属	450	

当落の別	候補者氏名	性別	年齢	職業	党派	得票数
当	佐藤 文三	男	63	会社員	無所属	444
当	佐々木 和志	男	40	自営業	無所属	432,638
当	松原 芳雄	男	76	農業	無所属	428
当	大向 信市	男	48	政党役員	日本共産党	425
当	山口 菊男	男	55	自営業	無所属	416
当	藤原 工	男	70	農業	無所属	406
当	佐々木 忠男	男	70	農業	無所属	387,361
当	豊川 誠次	男	59	農業	無所属	366
当	日ノ澤 昇一	男	55	会社代表取締役	無所属	354
当	山下 栄	男	65	農業	無所属	310
当	梅田 悦子	女	57	パートタイマー	無所属	238
落	桜庭 彰	男	63	印刷業	無所属	184
落	冷水 孝子	女	73	無職	無所属	148
落	船場 英樹	男	62	農業	無所属	16



1 2 木造町議会議員一般選挙

選挙を行うべき事由		任期満了による		選挙すべき議員数		20人	
選挙の期日		平成16年3月7日		選挙の期日の告示年月日		平成16年3月2日	
1. 選挙当日の有権者数、投票者数及び投票率等							
性別	選挙当日の有権者数	投票者数	棄権者数	投票率	投票総数	左の内訳	
						有効投票数	無効投票数
男	7,402	5,969	1,433	80.64	13,159	13,061	98
女	8,375	7,194	1,181	85.90	法定得票数	供託物没収点	不受理、持帰り等
計	15,777	13,163	2,614	83.43	163,262		4
2. 候補者別得票数							
当落の別	候補者氏名	性別	年齢	職業	党	派	得票数
当	伊藤 良二	男	53	保険代理店	無所属		976
当	山本 清秋	男	57	農業	無所属		966
当	槌橋 作藏	男	57	農業	無所属		788,118
当	三上 洋	男	54	農業	無所属		734
当	今 彰造	男	55	農業	無所属		721
当	長谷川 徹	男	39	農業	無所属		718,736
当	長谷川 榮子	女	60	自営業	無所属		668,263

当落の別	候補者氏名	性別	年齢	職業	党	派	得票数
当	傅法谷 謙一	男	71	農業	無所属		658
当	山口 昭彦	男	51	会社員	無所属		623
当	安田 裕	男	68	無職	無所属		611
当	石川 忠光	男	64	無職	無所属		605
当	野呂 司	男	46	会社役員	無所属		597
当	小笠原 忍	男	53	会社役員	無所属		578,257
当	天坂 昭市	男	50	農業	無所属		532
当	石田 楯	男	68	農業	無所属		532
当	宮本 哲雄	男	73	団体役員	社会民主党		529
当	木村 文信	男	54	農業	無所属		509
当	成田 克子	女	53	自営業	無所属		482
当	槌橋 静造	男	57	農業	無所属		473,881
当	加藤 優	男	65	農業	無所属		435
落	小笠原 昌明	男	46	電気工事業	無所属		323,742

13 平内町議会議員一般選挙

選挙を行うべき事由		任期満了による		選挙すべき議員数		18人	
選挙の期日		平成16年3月7日		選挙の期日の告示年月日		平成16年3月2日	
1. 選挙当日の有権者数、投票者数及び投票率等							
性別	選挙当日の有権者数	投票者数	棄権者数	投票率	投票総数	左の内訳	
						有効投票数	無効投票数
男	5,771	4,280	1,491	74.16	9,158	9,093	65
女	6,299	4,878	1,421	77.44	法定得票数	供託物没収点	不受理、持帰り等
計	12,070	9,158	2,912	75.87	126,291		0
2. 候補者別得票数							
当落の別	候補者氏名	性別	年齢	職業	党派	得票数	
当	加藤 達	男	34	会社員	無所属	709	
当	田中 光弘	男	45	団体職員	日本共産党	679	
当	佐々木 信夫	男	63	農業	無所属	601,036	
当	三津谷 公雄	男	62	会社役員	無所属	559,440	
当	亀田 繁雄	男	64	会社役員	無所属	497	
当	畑井 勝廣	男	50	無職	無所属	493	
当	佐々木 徳正	男	51	町議会議員	無所属	472,963	

当落の別	候補者氏名	性別	年齢	職業	党派	得票数
当	船橋 正良	男	75	無職	無所属	467
当	工藤 功	男	66	農業	無所属	458
当	木村 芳	男	59	農業	無所属	454
当	辻村 斉	男	42	農業	無所属	431,521
当	森田 泰男	男	59	会社員	無所属	429
当	笹原 はるよ	女	67	農業	無所属	426
当	辻村 司朗	男	59	無職	無所属	419,478
当	後藤 賀一	男	70	漁業	無所属	384
当	三津谷 春一	男	77	無職	無所属	357,559
当	倉内 照男	男	62	町議会議員	無所属	357
当	本堂 次彦	男	60	無職	無所属	348,035
落	本堂 守康	男	53	自営業	無所属	335,964
落	新岡 正博	男	65	自営業	無所属	214



15 名川町議会議員一般選挙

選挙を行うべき事由		任期満了による		選挙すべき議員数		18人	
選挙の期日		平成16年3月28日		選挙の期日の告示年月日		平成16年3月23日	
1. 選挙当日の有権者数、投票者数及び投票率等							
性別	選挙当日の有権者数	投票者数	棄権者数	投票率	投票総数	左の内訳	
						有効投票数	無効投票数
男							
女					法定投票数	供託物没収	不受理、持帰り等
計							
2. 候補者別得票数							
当落の別	候補者氏名	性別	年齢	職業	党派	得票数	
当	川守田 稔	男	42	会社役員	無所属	無投票	
当	佐々木 由治	男	72	商業	無所属	無投票	
当	大下 鉄男	男	74	農業	無所属	無投票	
当	西塚 芳彌	男	75	農業	無所属	無投票	
当	山口 博介	男	72	会社役員	無所属	無投票	
当	工藤 和夫	男	77	無職	無所属	無投票	
当	中村 善一	男	57	農業	無所属	無投票	

当落の別	候補者氏名	性別	年齢	職業	党派	得票数
当	久保 利吉	男	57	農業	無所属	無投票
当	河端 幸藏	男	65	農業	無所属	無投票
当	河門前 正彦	男	56	農業	無所属	無投票
当	西塚 正治	男	66	農業	無所属	無投票
当	佐々木 元作	男	61	農業	無所属	無投票
当	東 寿一	男	69	農業	無所属	無投票
当	野田 清八	男	62	農業	無所属	無投票
当	金沢 和夫	男	67	農業	無所属	無投票
当	立花 寛子	女	49	無職	日本共産党	無投票
当	四戸 清	男	67	無職	無所属	無投票
当	西塚 英夫	男	50	農業	無所属	無投票

16 鯉ヶ沢町議会議員一般選挙

選挙を行うべき事由		任期満了による		選挙すべき議員数		17人	
選挙の期日		平成16年3月28日		選挙の期日の告示年月日		平成16年3月23日	
1. 選挙当日の有権者数、投票者数及び投票率等							
性別	選挙当日の有権者数	投票者数	棄権者数	投票率	投票総数	左の内訳	
						有効投票数	無効投票数
男	5,374	4,367	1,007	81.26	9,767	9,719	48
女	6,064	5,400	664	89.05	法定得票数	供託物没収点	不受理、持帰り等
計	11,438	9,767	1,671	85.39	142,926		0
2. 候補者別得票数							
当落の別	候補者氏名	性別	年齢	職業	党派	得票数	
当	井上 豊光	男	54	農業	無所属	1,220	
当	東條 昭彦	男	62	会社役員	無所属	997	
当	新保 勝敏	男	57	会社役員	無所属	675	
当	田中 亨	男	52	自営業	無所属	597	
当	神 孝	男	55	農業	無所属	573	
当	世永 富也	男	63	会社員	無所属	536	
当	寺澤 松義	男	66	無職	無所属	507	

当落の別	候補者氏名	性別	年齢	職業	党派	得票数
当	今村 魁次	男	65	会社役員	無所属	493
当	坂牛 淳治	男	50	会社役員	無所属	458
当	一戸 千代久	男	62	農業	無所属	431,902
当	菊谷 三朗	男	70	無職	無所属	418
当	崎野 義盛	男	62	農業	無所属	417
当	小沼 友昭	男	77	農業	無所属	394
当	齊藤 孝夫	男	50	農業	無所属	387
当	今 勝義	男	52	会社員	無所属	380
当	鶴田 悦子	女	71	無職	無所属	368
当	太田 幸男	男	68	会社役員	無所属	316
落	見崎 清	男	60	自営業	無所属	302
落	一戸 忠久	男	59	農業	日本共産党	249,097

17 南部町議会議員一般選挙

選挙を行うべき事由		任期満了による		選挙すべき議員数		14人	
選挙の期日		平成16年4月18日		選挙の期日の告示年月日		平成16年4月13日	
1. 選挙当日の有権者数、投票者数及び投票率等							
性別	選挙当日の有権者数	投票者数	棄権者数	投票率	投票総数	左の内訳	
						有効投票数	無効投票数
男	2,346	1,746	600	74.42	3,818	3,794	24
女	2,627	2,072	555	78.87	法 定 得 票 数	供 託 物 没 収 点	不 受 理、 持 帰 り 等
計	4,973	3,818	1,155	76.77	67,750		0
2. 候補者別得票数							
当落の別	候補者氏名	性別	年齢	職業	党	派	得票数
当	沖田 周蔵	男	57	農業		無所属	745,181
当	工藤 幸子	女	67	老人福祉施設職員		無所属	353,628
当	馬場 又彦	男	50	農業		無所属	289,401
当	中居 誠	男	53	中居接骨院院長		無所属	273
当	相田 耕作	男	72	農業		無所属	250
当	佐々木 幹夫	男	61	農業		無所属	232
当	小田原 長一	男	68	農業		無所属	224

当落の別	候補者氏名	性別	年齢	職業	党	派	得票数
当	工藤 光幸	男	62	農業		無所属	209,371
当	沼畑 繁	男	73	農業		無所属	208
当	伊達 一夫	男	65	無職		無所属	202
当	馬場 忠靖	男	62	農業		無所属	192,598
当	沖田 豊治	男	65	無職		無所属	192,438
当	内村 貞子	女	70	無職		無所属	186
当	宮野 正	男	70	農業		無所属	119
落	極壇 豊治	男	74	古物商		無所属	117,379

1 8 深浦町議会議員一般選挙

選挙を行うべき事由		任期満了による		選挙すべき議員数		15人	
選挙の期日		平成16年7月25日		選挙の期日の告示年月日		平成16年7月20日	
1. 選挙当日の有権者数、投票者数及び投票率等							
性別	選挙当日の有権者数	投票者数	棄権者数	投票率	投票総数	左の内訳	
						有効投票数	無効投票数
男	3,473	2,844	629	81.89	6,239	6,205	34
女	3,855	3,396	459	88.09	法定得票数	供託物没収点	不受理、持帰り等
計	7,328	6,240	1,088	85.15	103,416		1
2. 候補者別得票数							
当落の別	候補者氏名	性別	年齢	職業	党派	得票数	
当	小野 文之	男	59	石油販売	無所属	551	
当	長坂 良治	男	56	温泉旅館業	無所属	540	
当	山本 忠一	男	74	漁業	無所属	528	
当	工藤 博利	男	57	商業	無所属	452	
当	石沢 秀幸	男	64	会社役員	無所属	439,733	
当	古川 秀広	男	72	社会福祉法人理事長	無所属	423	
当	七戸 均	男	66	商業	無所属	398	

当落の別	候補者氏名	性別	年齢	職業	党派	得票数
当	吉田 満	男	50	農業	無所属	384
当	坂崎 武光	男	59	飲食業	無所属	353
当	藤田 一則	男	52	農業	無所属	351
当	三浦 義雄	男	68	自営業	無所属	330
当	石沢 常男	男	71	農業	無所属	327,266
当	兼平 弘蔵	男	71	農業	無所属	295
当	嶋川 勝治	男	52	商業	無所属	282
当	神馬 吉蔵	男	66	自動車整備業	無所属	279
落	斉藤 登	男	47	農業	無所属	272

19 新郷村議会議員一般選挙

選挙を行うべき事由		任期満了による		選挙すべき議員数		14人	
選挙の期日		平成16年7月25日		選挙の期日の告示年月日		平成16年7月20日	
1. 選挙当日の有権者数、投票者数及び投票率等							
性別	選挙当日の有権者数	投票者数	棄権者数	投票率	投票総数	左の内訳	
						有効投票数	無効投票数
男							
女					法定投票数	供託物没収	不受理、持帰り等
計							
2. 候補者別得票数							
当落の別	候補者氏名	性別	年齢	職業	党派	得票数	
当	東利昭	男	66	農業	無所属	無投票	
当	長根哲美	男	69	農業	無所属	無投票	
当	木村憲一	男	54	農業	無所属	無投票	
当	横田幸穂	男	69	農業	無所属	無投票	
当	田沢康志	男	69	農業	無所属	無投票	
当	中平秀夫	男	51	農業	無所属	無投票	
当	小笠原正	男	69	農業	無所属	無投票	

当落の別	候補者氏名	性別	年齢	職業	党派	得票数
当	木村臣也	男	69	農業	無所属	無投票
当	小笠原勝美	男	70	農業	無所属	無投票
当	佐々木義信	男	68	農業	無所属	無投票
当	山岸軍喜	男	67	農業	日本共産党	無投票
当	福山恵一郎	男	58	農業	無所属	無投票
当	岡田司	男	69	農業	無所属	無投票
当	島山賢悦	男	44	農業	無所属	無投票






# 暮らしにゆとりと元気を取りもどす その後押しをする政治と 社会を実現します。



社民党公認  
**井上 浩**  
いの  
うえ  
ひろし



人間が大切にされる社会に、  
「OS」は、周囲の「OS」を「OS」に  
「OS」は、周囲の「OS」を「OS」に  
「OS」は、周囲の「OS」を「OS」に



## 参議院議員 通常選挙

## 7月11日投票日



### 選挙区選挙

候補者に投票します。

投票用紙(うすい黄色)には、候補者の氏名を記入してください。

### 比例代表選挙

候補者又は政党等に投票します。

投票用紙(白色)には、候補者の氏名を記入してください。政党等の名称又は略称を記入することもできます。

### 投票時間

午前7時から午後8時まで

ただし、市町村の一部の投票所では投票時間を変更していますので注意してください。

### 期日前投票

(投票日前でも、直接投票箱に投票できます。)

投票日に、用事があるなどの理由で投票できない人は、公示日の翌日から投票日前日までの間に、各市町村の選挙管理委員会で期日前投票をして、棄権しないようにしましょう。



この選挙公報は、くじ差引いて掲載順序を決定し、候補者から提出された原簿をそのまま写真製版して印刷したものです。

(1)

# 新しい政治、新たな日本を創る。



民主党代表 岡田克也

## 自由で公正な社会を実現するための民主党8つの約束

- ①年金制度の「一元化」により、多様なライフスタイルを応援します。
- ②補助金を「地方の財源(18兆円)」に切り替えて、地域の工夫を引き出します。
- ③「直接支払制度」を確立し、意欲ある担い手が農業・農村を活性化します。
- ④事業規制を原則「撤廃」し、公正なルールの下での競争を刺激します。
- ⑤「ヤングワーク・サービスセンター」で、若者の資格取得、就職をサポートします。
- ⑥国の役割を縮小し、地域に「教育力」を取り戻します。
- ⑦国際協調を軸に、「自立と対等」の外交を実現します。
- ⑧政治の「透明度」を高め、常識が通じる政治を実践します。

### 国民の手に政治を取り戻します。

#### 民主党比例代表名簿登載者 (アイウエオ順)



新 堺西 さとる  
東京の経営者として、  
公正な競争社会を実現します  
経産省エイズ対策推進部付任



新 大石 正光  
食の安全と地域産業の保護・  
二大政策の確立  
青森県議員



新 加藤 としゆき  
働くあなたと日本再生!  
電機連合加盟労働役員



新 喜納 昌吉  
すべての武器を棄絶に  
すべての人の心に花を  
音楽家



新 くどうけんじろう  
政権交代による真に  
国民の益の政治の実現  
別荘建設議員



新 古賀 たかあき  
55年体制の弊の連鎖を  
断ち切り、強行一歩  
社会福祉法人理事



新 小林 正夫  
働く者や生活者の視点に  
立つて政策に取り組みます  
電力総連副会長



新 下田 あつこ  
住居により見える政治を  
前青森県議会議長



現 たかしま 良充  
公共サービスを守り、  
公正な社会をつくる  
元自治労委員長



新 津田 やたろう  
現場の声を国政に  
活かします  
JAM副会長



現 内藤 正光  
まじめな人間が守られる、  
そんなあたりまえの社会  
参議院議員



現 なおしま 正行  
まじめに働く人が安心  
できる社会に「なおしま」  
労働組合副委員長



現 なかじま あさお  
国家と国民の繁栄に貢献を  
当てて全力を尽くす  
参議院議員



現 なたにや 正義  
つくり出す子どもを、みんな  
が安心、未来を築ける平和社会  
前日教組教育政策委員



現 のぶた 邦雄  
「食・環境・地域の安心」  
前北海道農林漁業政策委員



新 白しんくん  
拉致問題の解決と日韓  
が創る「新アジア支那」  
財団法人日韓(韓国)日本文化社



新 半田 ぜんそう  
活力・安心の  
日本再構築へ汗をかか  
元参議院議員



現 ひくち 俊一  
「雇用改革・日本」  
医療制度改革に挑戦します  
日経フェーズアップクラブ副会長



新 ふじすえ 健三  
経営大助教授、  
政界のプロフェッショナル!  
経産省大企業局長



新 前田 たけし  
政権交代を実現し、安全で  
つよい日本を再生する  
元労働委員、元上野区副区長



新 松岡 とおる  
「人権立憲ニッポン」の実現  
海軍省防衛政策中央委員



現 円 より子  
「選挙を刷新する政治」を  
究極代表・参議院議員



新 やまざきみつよし  
働く人のための年金改革  
に全力を尽くします  
UJF(セネ)内閣府政策委員



新 吉田 公一  
しがらみ政治・  
腐敗政治の改革  
参議院議員



現 渡辺 ひでお  
「政権交代・新政策」実現!  
元労働委員、元参議院議員



新 わたなべ 義彦  
「一歩から、再生へ」この国  
の再生にがんばります!  
社会福祉法人理事

## 比例代表は、「民主党」または「候補者名」をお書きください。

政権交代で日本を変える。  
The Democratic Party of Japan

# 民主党

www.dpj.or.jp

略称=民主

この選挙公報は、くじを引いて掲載順序を決定し、各陣届出政党等から提出された原稿をそのまま写真製版して印刷したものです。

(2)

政権公約に掲げた政策の実現に向け、小泉改革をさらに加速していきます。

- ◎日本の経済をもっと元気にします。
- ◎「官から民へ」、行政の構造改革を進めます。
- ◎信頼され、安心できる社会保障制度をつくります。
- ◎暮らしと国の安全を守ります。
- ◎地域と都市の再生、中小企業が元気に活躍する社会をつくります。
- ◎「三位一体の改革」で地方の時代を開きます。
- ◎夢の持てる農林水産業を実現します。

この国を想い、  
この国を創る。

テーマは「日本」。



自民党

www.jimin.jp

自由民主党



あきもと 司



あきもと つかさ/自民党東京都選挙区議員  
「わかる政治、見える政治」で、国民との対話を通した議論を国会で展開する。あきもと 司 32歳。若さで元氣な日本を築く。

古葉 たけし



こばやし たけし/元広瀬クラブ監督  
スポーツ指導者の立場から、子供達を取組む教育の両面に取り組み、未来に夢と希望を持つ明るい日本を築いていきます。

中村 ひろひこ



なかむら ひろひこ/全国老人福祉施設協議会会長  
「現場の風が政治を変える」の信念のもと、汗と涙の汗の現場で社会保障制度改革に取り組みます。ストップ・ウ・ダクト。

あらい 広幸



あらい ひろゆき/元自治体事務次官  
1.財政危機による国の財政をやり直し 2.年金・年金の引上げやめ 3.国にモチベーションのある日本を創出 4.生活意識の向上を図る

小原 けんじ



こはら けんじ/全国旅館生活衛生同業組合連合会長  
新館ホテルやとさむか代表として観光立国の推進、中小企業の金融対策、年金制度確立に取り組み、元氣日本のために尽くしたい。

にしじま 英利



にしじま ひでし/日本医師会常任理事  
誰でもいつかは患者がその家族になります。医師として例外ではありません。国民皆保険制度は、死守しなければなりません。

泉 しんや



いずみ しんや/経済産業副大臣、参議院議員  
安全で便利な交通の実現。美しく安全な国土の創造。伝統を活かした観光の振興。中小企業の活性化。明日を担う若人の育成。

笹川 ひろよし



ささがわ ひろよし/全日本選手権連盟顧問  
世界中の人たちに敬愛されるような国、そして人づくり、夢を叶えるよは未来を担う子供たちと元氣な皆さんの安心安全に全力投球!

のおの 知恵子



おのの ちえこ/元厚生労働副大臣  
3期目挑戦。おのの知恵子です。看護・助産師の経験を生かし、看護・介護・保育・食育安心・安全な暮らし政策に取り組みしています。

イラミナ 高吉



いらみな たかよし/前青森県議会議員  
①政治は、文化であり「心」です。②時代を担う若年層を政治的、取り組ませます。③未来の日本の国づくりに、影響を及ぼします。

佐藤 あきお



さとう あきお/前防衛庁長官事務官  
21世紀の「この国のかたち」として農林水産業と加工業、農村と都市のバランスのとれた「新しい日本型社会」の創造を目指します。

長谷川 憲正



はせがわ けんせい/前フィナンシャル大臣  
郵政と外交での経験を活かし、先人が苦々と築き上げた国の基盤を守り、国民の一人ひとりが自覚と希望を持って社会を創ります。

入沢 はじむ



いりわか はじむ/元青森県庁長官、参議院議員  
国の発展につながる制度づくりは金銭的動機に似た短期労働者の状態にある。最先端技術と、技術革新を推進しなければならぬ。

鈴木 まさたか



すずき まさたか/厚生労働省健康企画部参事官  
「安全で安心のできる国」が活力のある日本。を目指し、外交・防衛、経済、社会保障、教育、男女共同社会問題に取り組みます。

はまだ 卓二郎



はまだ たくじろう/元参議院行政監視委員長  
私は必ずや、あきらめずに日本再生をやります。いい国日本を再生してこの世代に引き継ぎます。政治家の使命であり責任です。

おぎわら 健司



おぎわら けんじ/オリンピック全メダリスト  
この国の政治、社会のシステムに「スポーツマンシップ」お互いを尊重しあう精神」を導入し、明るい未来の備えづくりを目指します。

関 はじめ



せき はじめ/元防衛医科大学教授  
安全保障のプロ。現代のサムライ。終戦した暁にライク・北朝鮮問題を解決、憲法・教育基本法を改正し、日本に誇りと自信を!

ひので 英輔



ひので えいすけ/参議院議員  
「食・学び・遊ぶ」の新しい時代を創り、「地方の活性化」と「日本の誇りの回復」を実現し、地方からこの国を変えます。

尾身 朝子



おしあき 朝子/ITコンサルタント  
安心安全な地域づくり、女性が仕事と子育てを両立できる環境づくり、中小企業の活性化、ITによる豊かな生活を創ります。

ミチオ 高倉



みちお たかくら/前海外日系新聞協会副会長  
史上初めこの海外在住経験です。移民生活28年で母国と日本への思いを、在外日本人300万人を代表して国政に活かします。

松村 よしふみ



まつむら よしふみ/全国農工企業青年部連合会会長  
私、松村よしふみは、次の政策を強く推します。  
\*中小企業の再生 \*地域経済の創造 \*地域の若手後継者育成

かのう 時男



かのう としお/参議院議員  
ニッポン復活を「かのう」にする「男」の「男」の3期目は、経済界の代表として、経済を中心に明るく元氣な社会をつくりたい。

田口 一信



たぐち いっしん/元労働大臣秘書官  
①都市と地方の交流拡大による発展・活性化、②伝統の技・文化の継承、③教育の推進と健康づくり、この3点に特に力を入れます。

みずお ち敏栄



みずお ちえい/元日本選抜柔道選手  
英語圏、既成市場の振興の向上、税関見直し問題の解決、平和な日本、活力ある日本、明るい社会をつくるべく、全力を尽くします。

神取 忍



かみかき のぶ/女子プロレスラー  
一撃!大技開!スポーツ精神で社会を変えます。勝負欲、精神力、行動力を持って「参議院のリング」で戦いをさせて下さい。

竹中 平蔵



たけなか へいさく/金融担当・経済財政政策担当大臣  
国民出身の大臣として構造改革を進めてきた。今が日本経済復活の正念場。改革を更に「アープアップ」するための全力を尽くします。

山谷 えり子



やまたに えりこ/前参議院議員・ジャーナリスト  
憲法・教育・国防におし。憲法精神を充実させます。新憲法制定、教育基本法の改正など戦後の指針を片づけたい。

北里 としあき



きたはら としあき/地産地消 防災研究会 代表  
地域に元氣と活力、くらしに安全と安心を! 地方分権の推進、消防・防災体制強化、医療・年金・福祉の充実、IT推進に努めます。

月原 しげあき



つげなか しげあき/防衛庁出身・防衛大臣補佐  
私の目標①安全確保基本法の制定②防衛庁を国防防衛の「最高官」の地位と名譽の確立③地方の活性化④防衛立憲の推進

横内 正明



よこうち まさあき/元経済副大臣  
土地、住宅、まちづくりを活性化させ、資源アプルととめ、内閣中心の景気回復を実現します。安全で安心な日本をとります。

こにし 恵一郎



こにし けいいちろう/日本病院協会副会長  
大先生生れの49歳。国民の健康と安全を守ります。医療と年金を充実し、お年寄り安心と生きがいがある社会を創ります。

中西 しげあき



なかにし しげあき/社団法人日本機械工業会会長  
かがやけ日本!日本を元気にするためには、国民の皆さんの健康が基盤です。私は国民代表の新しい医療システムを提案・投資します。

脇 まさし



わき まさし/元国土交通副大臣  
我が国が今後も飛躍発展を遂げよう。必要な社会資本整備を進めるため、健全な建設産業の育成に一掃の努力を絶えずして参ります。

比例代表は、自民党比例候補者名 または、自民党 とお書きください。

この選挙公報は、くじを引いて掲載順序を決定し、各候補出政等から提出された原稿をそのまま複製して印刷したものです。



日本共産党の比例代表候補



ただよし  
市田 忠義

党書記局長  
参議院議員

私は、「国民が主人公」を信条として、国民のみなさんの悩みや苦しみに心をよせ、その声に誠実にこたえることをなによりも大切にしてきました。平和あってこそ、先の大戦で兄弟4人を失った体験からの痛切な思いです。憲法を生かし、平和を誇れる国づくりの先頭に立ちます。

■1942年大坂生まれ。立命館大学二部法学部卒。鎌倉大職員などをへて、71年、党職員に。京都府委員長をへて、現在、党書記局長、参議院議員。  
※活動地域：近畿2府4県



あきら  
小池 晃

参議院議員  
党政策委員長 医師

先の国会では、年金問題で政府を追及し、保険料は上がり続け、うけとる年金は減り続けるという大問題を明らかにさせました。党政策委員長として、年金・医療・介護の改革、子どもの医療費無料化から、外交、憲法まで、明るい日本をつくる政策の実現へ力を尽くします。

■1950年東京生まれ。東北大学医学部卒。東京都、山梨県で病院に勤務。98年から参議院議員。04年に党政策委員長。  
※活動地域：東京、南関東(神奈川、千葉、山梨)



だいもん  
大門 みきし

参議院議員  
参院国対副委員長

現場の声を何よりも大切にして、国民に痛みだけを押しつける小泉流「改革」を追及してきました。中小企業への融資拡大、厳しすぎる国の検査マニュアルの改善などを実現。若者の雇用拡大をもとめました。一生懸命に生きるみなさんを応援する政治に立ちます。

■1956年京都生まれ。神戸大学中退。元東京土建本部書記長。長く労働運動にたずさわる。01年から参議院議員。  
※活動地域：北海道、東北、北関東(埼玉、栃木、茨城、群馬)



あきら  
笠井 あきら

前参議院議員  
党国際局長

世界40か国を訪ね、政府首脳とも話し合ってきた経験から、日本が、アメリカいなりから、自主・平和の外交に転換することの大切さを痛感しています。21世紀は、大国の無法、横暴勝手が通用する時代ではありません。アジアと世界に、平和と繁栄の流れをひろげます。

■1952年大坂生まれ。東京大学経済学部卒。95年に参議院議員。沖縄・北方問題特別委員長、予算委員会理事などを歴任。党国際局長として、各国政府と交渉。  
※活動地域：東海、北陸信越9県



にひ  
仁比そうへい

弁護士

「人が人らしく生きることのできる社会をつくる」が原点です。憲法改憲に強く反対します。不当解雇をただし、ハンセン病裁判、情報公開と官官接待追及、よみがえれ!有明海訴訟などにとりくんできた経験から、憲法の平和、人権、民主主義の理想を国づくりに生かします。

■1963年北九州市生まれ。京都大学法学部卒。弁護士。市民オンブズマン北九州事務局長、自由法曹団アファン倶楽部などをつとめる。2000年から国政に挑戦。  
※活動地域：中国、四国、九州・沖縄

国民が希望のもてる日本を



日本共産党は、ほんものの改革をすすめます

年金改悪、消費税増税計画、不安定な雇用、イラク派兵、憲法改悪・・・「先行きに希望がもてない」という声があふれています。国民が直面している「待たなし」の問題を解決するためには、政治のどこをかえればいいのか、しっかり見きわめてください。

私たちは、財界・大企業べったり、アメリカいなり、という政治の大もとのゆがみをただ改革を提案しています。ほんものの改革提案をもち、「国民が主人公」の立場でスジをとおす日本共産党が前進してこそ、政治をかえ、国民が希望のもてる日本をつくることができます。あなたの一票を日本共産党にお寄せください。

年金

選挙後の国会に、改悪年金法の実施をやめさせる法案を提出します。国民の知恵をおつめて、みんなの希望にこたえる年金制度をつくることに力を尽くします。国の負担で「だれでも5万円以上」が保障され、その上にかげ金に応じて給付を上をせする最低保障年金制度を提案します。

消費税

予算の主役を社会保障にきりかえれば消費税増税に頼らなくても年金の財源はつくれます。「年金財源」を口実にした、2007年度からの消費税増税に反対します。

雇用

ただ働きのサービス残業をなくせば160万人分の仕事ができます。無法なリストラ、異常な長時間労働をやめさせ、パート、派遣と正社員の労働条件の格差をなくすなど、人間らしく働けるルールをつくりまします。

中小企業

中小企業の再生を支援する政治にきりかえます。公共事業を生活密着型にきりかえ、地元中小業者への優先発注をすすめます。

農業

農業は国の土台。40%という世界に例をみない食料自給率を早期に50%台に回復します。農業予算のムダをはぶき、価格・所得保障を主役になります。

子ども

少年事件、虐待など子どもの危機を解決するため、みなさんと力をあわせます。子どもの権利条約や教育基本法を生かし、子どもをまもり、その声に耳をかたむける社会をつくりまします。

イラク

国連中心で、イラク国民による自主的な復興を支援します。アメリカの指揮でイラクのいびとに銃をむける多国軍への自衛隊参加は憲法違反です。イラクからの撤退をもとめます。

憲法

憲法の改悪に反対し、「9条まもれ」と願う国民の共同をひろげます。平和、人権、民主主義の理念を国づくりに生かします。

日朝関係

拉致、核、ミサイル、国交正常化など日朝間の問題は話し合いで解決すべきです。北朝鮮問題を平和的に解決し、北東アジアに平和と安定をさずけます。

比例代表は **日本共産党** <http://www.jcp.or.jp> 略称 **共産党**  
または候補者名をお書きください。  
〒826 東京都渋谷区千駄ヶ谷4-29-7 ☎03-3403-6111(代) FAX03-5474-0355

この選挙公報は、くじを引いて掲載順序を決定し、各層届出政党等から提出された原簿をそのまま写真製版して印刷したものです。

(5)

政治が変わる！ 生活が変わる！  
女性党が変える！！

女性党の政策①

まず議員年金廃止！！  
そして、あらゆる年金を見直し、単純明快な年金制度をつくりま

子供は国の宝  
子供たちの  
未来のために

比例代表は

# 女性党

- ② 生活の基本に直り、時代はうつろい、安全な食の供給を求めています。
- ③ コミ、水、エネルギーなどの環境問題を家庭の中から見直し、未来の地球環境を私たちの手で守ります。
- ④ 財政赤字をつくらない、子供たちに、国の借金は残しません。
- ⑤ 豊かな国づくりは、人づくりが原点。少子高齢化を夢のある社会にします。



おんなどう  
路 女 党  
women's liberation.jp

黙っていても来ない  
わんがかりまじせのん

(世の中へのご注文は「一票」という大声で)



この選挙公報は、くじを引いて掲載順字を決定し、名簿届出政党等から提出された原稿をそのまま写真製版して印刷したものです。

## マニフェスト実現ナンバー1

公明党は、約束を守ります。  
 先のマニフェストでの約束は、99%が進行中です。  
 31項目が実現、68項目が前進しているのです。  
 児童手当を小学校3年生にまで引き上げたのも、この約束の一つです。  
 そして、今課題とされている政策等の補完・補充をするため、  
 新たに23項目を追加、「マニフェスト123」をかかげ、  
 公明党は、日本の改革を進めます。

# 実現力!公明党

www.komei.or.jp

### 介護予防で「健康長寿大国」を実現します。

働き盛り、女性、すべての人の健康を増進し、  
 「元気で長生き」を実現する、介護予防を推進。  
 10年間で日本人の健康寿命を2年伸ばします。



### 本格的な景気回復へ。中小企業を支援します。

構造改革の推進などによって芽生えてきた景気回復の兆しを  
 確実にし、加速するために、中小企業の  
 人材の強化や資金調達の円滑化などを促進します。



公明党代表 神崎武夫

◆公明党は、参院選比例区に下記7人をはじめ17人を公認しています。(順不同)

略称は公明



**荒木きよひろ**◎  
 1956年6月生まれ 49歳  
 慶応大学経済学部卒 弁護士  
 党中央幹事 元外務副大臣  
 生活者の視点で、  
 安心社会へ邁進!



**風間ひさし**◎  
 1947年5月生まれ 59歳  
 札幌医科大学卒 医学博士  
 元環境副大臣  
 健康増進の「イオニア」、  
 「健康寿命」増進に全力。



**はまよぶ敏子**◎  
 1945年1月生まれ 63歳  
 津浦女子大学法学部卒  
 元代議士 弁護士  
 元環境庁長官  
 子育てが楽しくなる社会を  
 つくります!



**ひろ友和夫**◎  
 1944年1月生まれ 59歳  
 中央大学経済学部卒  
 元参議院幹事長 元通産副大臣  
 元環境庁長官  
 日本を、まっすぐに、  
 経済成長させる。



**浮島とも子**◎  
 1963年2月生まれ 50歳  
 東京大学経済学文芸学系卒  
 元「朝日」サーカス 主宰  
 元フタバホールナー  
 文化芸術のちからで、  
 感動・感動・感動へ。



**谷あい正明**◎  
 1970年4月生まれ 37歳  
 京都大学経済学系経済学専攻  
 元野村證券 元AMDA職員  
 経済ポテンシャルを高め、  
 世界に貢献する名企業創設。



**浜田まさよし**◎  
 1957年10月生まれ 47歳  
 京都大学工学部卒  
 元京大農学系農学化学専攻准教授  
 「匠」としての「リアリズム」を  
 実践し、思いやりのある経済活動。

## 比例区の投票用紙には、候補者名または公明党とお書きください。



年金のこと。自衛隊のこと。  
いまの経済のこと。

## 3悪政治に、STOPの力を!

いま目にする改革に、民意が見えるでしょうか。社民党は、国民ばかりに  
 負担を押しつけ、なしくずし的に成立させていく構造改革に反対です。  
 破綻しない社会保障の確立。軍事力によらない平和の実現。雇用の確保と生活の安定。  
 いまの政治が忘れていた“誰もが安心して暮らせる社会”へ。社民党は具体策で取り組みます。

改選に盛り  
今こそ、民意を!

一人ひとりが主人公

福島みずほ

参議院1期 現 党首



安心・安全な社会づくり

ふちがみ貞雄

参議院3期 現 副党首



世直しかんてつ!

かの哲雄

参議院1期 現 副党首



【比の76の平和の力】を継ぐ

金子 哲夫

参議院1期 現 副党首



平和と福祉は車の両輪です

戸田 二郎

参議院1期 現 副党首



# 比例区は社民党

比例代表選挙は、「社民党」・「社民」または比例候補者名をお書きください。 www.sdp.or.jp 社民党選挙公報

この選挙公報は、くじを引いて抽籤順序を決定し、名簿届出版番号から抽出された政団をそのまま写真製版して印刷したものです。