

平成2年2月18日執行

衆議院議員総選挙

最高裁判所裁判官国民審査

平成元年7月～平成2年2月

市町村長及び市町村議会議員選挙

第39回衆議院議員総選挙及び 最高裁判所裁判官国民審査の記録

青森県選挙管理委員会

目 次

第1 第39回衆議院議員総選挙及び最高裁判所裁判官国民審査

I 総 括

1 委員長談話	1
2 選挙期日等	2
3 選挙人名簿登録者数	3
4 投票区数及びポスター掲示場数	4
5 投票所開閉時刻の変更に関する調	5
6 繰り上げ投票に関する調	6
7 入場券発行状況に関する調	7
8 投票結果報告時刻に関する調	8
9 投票記載所の氏名等の掲示に関する調	9
10 衆議院議員総選挙及び最高裁判所裁判官国民審査主要事務日程表	10

II 衆議院議員総選挙

1 選挙長及び選挙長職務代理者	21
2 候補者に関する調	21
3 選挙結果総括	23
(1) 投票調	23
(2) 開票調	23
(3) 候補者別得票調	23
(4) 当選人調	24
4 投票	25
(1) 投票に関する調	25
(2) 仮投票に関する調	31
(3) 点字投票に関する調	31
(4) 代理投票に関する調	32
(5) 不在者投票に関する調	33
5 開票	43
(1) 開票に関する調	43
(2) 候補者別得票数に関する調	47
(3) 党派別得票に関する調	51
(4) 無効投票に関する調	52

(5) 開票進捗状況に関する調	56
6 選挙公営	83
(1) 選挙公報に関する調	83
(2) 新聞広告に関する調	83
(3) 政見放送に関する調	84
7 収支報告に関する調	86
III 最高裁判所裁判官国民審査	
1 審査分会長及び審査分会長職務代理者	93
2 最高裁判所裁判官国民審査に付される裁判官の氏名等	93
3 審査結果総括	94
(1) 投票調	94
(2) 開票調	94
(3) 各裁判官に対する審査の内訳	94
4 投票	95
(1) 投票に関する調	95
(2) 仮投票に関する調	99
(3) 点字投票に関する調	99
(4) 代理投票に関する調	100
(5) 不在者投票の受理・不受理に関する調	101
5 開票	103
(1) 開票に関する調	103
(2) 罷免を可とする投票数、罷免を可としない投票数に関する調	106
(3) 無効投票に関する調	118
IV 衆議院議員総選挙及び最高裁判所裁判官国民審査参考資料	
第2 市町村長及び市町村議会議員選挙（平成元年7月～平成2年2月）	
I 市町村長選挙	
(1) 稲垣村長選挙（無投票）	189
(2) 十和田湖町長選挙	190
(3) 今別町長選挙	191
(4) 小泊村長選挙	192
(5) むつ市長選挙	193
(6) 八戸市長選挙	194
(7) 上北町長選挙	195
(8) 六ヶ所村長選挙	196

(9) 階上町長選挙	197
(10) 大畑町長選挙（無投票）	198
II 市町村議会議員選挙	
(1) 稲垣村議会議員補欠選挙（無投票）	199
(2) 五所川原市議会議員一般選挙	199
(3) 大畑町議会議員一般選挙	201
(4) 八戸市議会議員補欠選挙	202
(5) 名川町議会議員補欠選挙	202
(6) 六ヶ所村議会議員補欠選挙	203
(7) 階上町議会議員補欠選挙	203
(8) 天間林村議会議員一般選挙（無投票）	204
(9) 青森市議会議員一般選挙	205

第1 平成2年2月18日執行
第39回衆議院議員総選挙
最高裁判所裁判官国民審査

I 総 括

1 委員長談話

明日、2月18日は、衆議院議員総選挙及び最高裁判所裁判官国民審査の投票日です。

衆議院は、参議院とともに国の政治のあり方を決める国権の最高機関であり、今回は39回目の総選挙にあたり、また最高裁判所裁判官国民審査は、任命された最高裁判所の裁判官が裁判官としてふさわしいかどうか任命後初めて行われる衆議院議員総選挙及び最初の審査の期日から10年を経過した後に行われる衆議院議員総選挙の際にあわせて行われるものであります。

衆議院議員総選挙の投票は、白色の投票用紙に候補者個人名を書いて行い、最高裁判所裁判官国民審査の投票は、薄いピンクの投票用紙に審査を受ける裁判官の氏名があらかじめ印刷されておりますので、罷免を可とする裁判官に×印を付けて行方方式になっております。投票に当たってはご注意ください。

選挙は、私たち国民が政治に参加し、主権者としてその意思を政治に反映させることのできる最大のかつ基本的な機会でありますので、一票の権利の行使が今後の日本の政治の方向を決める大切なものであることを深く認識され、確かな一票を投ぜられることを切望します。

政治の主人公は有権者自身であるという自覚を持って積極的に投票に参加され、くれぐれも貴重な一票を無駄にしないよう県民の皆さんには、重ねて、お願いします。

平成2年2月17日

青森県選挙管理委員会

委員長 宇野良作

2 選挙期日等

区 分	年 月 日
選挙（審査）期日の公（告）示日	平成 2 年 2 月 3 日
選 挙 （ 審 査 ） の 期 日	平成 2 年 2 月 18 日
開 票 の 期 日	平成 2 年 2 月 18 日
選挙会（審査分会）の期日	平成 2 年 2 月 20 日

3 選挙人名簿登録者数

平成2年2月2日現在

青森県第1区		登録者数			青森県第2区		登録者数				
		男	女	計			男	女	計		
市	青森市	100,227	115,405	215,632	市	弘前市	60,884	71,052	131,936		
	八戸市	83,838	90,754	174,592		黒石市	13,879	15,963	29,842		
	十和田市	21,131	22,930	44,061		五所川原市	17,512	20,206	37,718		
	三沢市	15,213	15,335	30,548	市計			92,275	107,221	199,496	
	むつ市	17,466	18,106	35,572	西 津 軽 郡	鱸ヶ沢町	5,874	6,602	12,476		
市計				237,875		262,530	500,405	木造町	7,925	9,003	16,928
東 津 軽 郡	平内町	5,995	6,626	12,621		深浦町	3,822	4,274	8,096		
	蟹田町	1,857	2,024	3,881		森田村	1,932	2,176	4,108		
	今別町	2,132	2,389	4,521		岩崎村	1,267	1,483	2,750		
	蓬田村	1,491	1,650	3,141		柏村	1,770	1,979	3,749		
	平館村	1,096	1,178	2,274		稲垣村	2,102	2,302	4,404		
三厩村	1,368	1,459	2,827	稲車村	2,450	2,530	4,980				
⑥	計	13,939	15,326	29,265	⑧	計	27,142	30,349	57,491		
上 北 郡	野辺地町	6,169	6,914	13,083	中 郡	岩木町	4,713	5,323	10,036		
	七戸町	4,226	4,760	8,986		相馬村	1,439	1,617	3,056		
	百石町	3,488	3,697	7,185		西目屋村	985	1,043	2,028		
	十和田湖町	2,515	2,719	5,234	③	計	7,137	7,983	15,120		
	六戸町	4,016	4,269	8,285	南 津 軽 郡	藤崎町	3,917	4,365	8,282		
	横浜町	2,236	2,345	4,581		大鰐町	5,649	6,506	12,155		
	上北町	3,733	4,095	7,828		尾上町	3,739	4,181	7,920		
	東北町	4,355	4,594	8,949		浪岡町	7,688	8,635	16,323		
	天間林村	3,533	3,795	7,328		平賀町	8,337	9,435	17,772		
	下田町	3,335	3,573	6,908		常盤村	2,258	2,496	4,754		
六ヶ所村	4,285	4,098	8,383	田舎館村		3,412	3,963	7,375			
⑩	計	41,891	44,859	86,750	碓ヶ関村	1,488	1,729	3,217			
下 北 郡	川内町	2,635	2,781	5,416	⑤	計	36,488	41,310	77,798		
	大畑町	4,002	4,451	8,453	北 津 軽 郡	板柳町	6,511	7,441	13,952		
	大間町	2,634	2,643	5,277		金木町	4,776	5,447	10,223		
	東通村	3,464	3,419	6,883		中里町	4,698	5,280	9,978		
	風間浦村	1,274	1,355	2,629		鶴田町	5,871	6,722	12,593		
	佐井村	1,436	1,465	2,901		市浦村	1,339	1,458	2,797		
	脇野沢村	1,203	1,264	2,467		小泊村	1,874	2,036	3,910		
⑦	計	16,648	17,378	34,026	⑥	計	25,069	28,384	53,453		
三 戸 郡	三戸町	5,517	5,996	11,513	町村計			95,836	108,026	203,862	
	五戸町	7,016	7,586	14,602	第2区計			188,111	215,247	403,358	
	田子町	3,204	3,458	6,662							
	名川町	4,017	4,256	8,273							
	南部町	2,547	2,819	5,366							
	階上町	4,712	4,293	9,005							
	福地村	2,284	2,469	4,753							
	南郷村	2,711	2,760	5,471							
	倉石村	1,339	1,456	2,795							
⑩	新郷村	1,575	1,672	3,247							
⑩	計	34,922	36,765	71,687	県	市計	330,150	369,751	699,901		
町村計				107,400	114,328	221,728	町村計	203,236	222,354	425,590	
第1区計				345,275	376,858	722,133	計	合計	533,386	592,105	1,125,491

4 投票区数及びポスター掲示場数

市 町 村 名			投票区数	ポスター 掲示場数	市 町 村 名			投票区数	ポスター 掲示場数
市	青森市	市	90	662	北 津 軽 郡 ⑥	板柳町	12	81	
	弘前市	市	73	471		板木町	6	49	
	八戸市	市	76	533		中里町	11	78	
	黒石市	市	21	158		鶴田町	14	82	
	五所川原市	市	22	167		市浦村	4	33	
	十三和田市	市	39	282		小泊村	2	18	
	三むつ市	市	38	241		計	49	341	
⑧	計	393	2,760	上 北 郡 ⑩	野辺地町	8	64		
東 津 軽 郡 ⑥	平内町	町	17		127	七戸町	7	57	
	蟹田町	町	4		30	百石町	7	43	
	今別町	町	4		33	十和田湖町	7	57	
	蓬田村	村	4		31	十六戸町	9	70	
	平館村	村	3		25	横浜町	7	56	
	三厩村	村	3		25	上北町	10	70	
⑥	計	35	271	東北町	12	95			
西 津 軽 郡 ⑧	鱒ヶ沢町	町	17	106	天間林村	11	81		
	木造町	町	23	147	下田町	13	82		
	深浦町	町	15	119	六ヶ所村	11	89		
	森田村	村	5	36	計	102	764		
	岩崎村	村	7	56	下 北 郡 ⑦	川内町	13	99	
	柏村	村	4	25		大畑町	14	77	
	稲垣村	村	9	57		大間町	5	37	
車力村	村	7	51	大東通村		20	110		
計	87	597	風間浦村	6		46			
⑧	計	87	597	佐井村		9	72		
中 郡 ③	岩木町	町	19	107	脇野沢村	6	45		
	相馬村	村	7	52	計	73	486		
	西目屋村	村	4	32	三 戸 郡 ⑩	三戸町	23	147	
	計	30	191	五戸町		21	128		
南 津 軽 郡 ⑧	藤崎町	町	6	40		田子町	12	94	
	大鰯町	町	19	122		名川町	13	94	
	尾上町	町	10	58		南階町	12	70	
	浪岡町	町	15	115		階上町	10	77	
	平賀村	村	14	104		福地村	11	67	
	常盤村	村	5	34	南郷村	14	106		
田舎館村	村	7	46	倉石村	7	50			
⑧	計	79	544	新郷村	12	90			
				⑩	計	135	923		
				町 村 計	590	4,117			
				第 1 区 計	622	4,408			
				第 2 区 計	361	2,469			
				県 計	963	6,877			

5 投票所開閉時刻の変更に関する調

市町村名	投票区名	投票所の名称	開始又は閉鎖時刻の繰上げの繰下げの別	時間数 開閉時刻	有権者数 (人)	開票所までの 距離km	理由
青森市	第24投票区	田代平少年の家	閉鎖時刻の繰上げ	2時間 午後4時	13	25	投票所が山間部にあり、開票所までの道路事情が悪いこと等による。なお、選挙人が少なく、民家が密集しているもので、投票に支障は無いものと認められる。
	第60投票区	入内集会所	〃	〃	109	15	
	第67投票区	西部公民館 岩渡分館	〃	〃	55	16	
	第68投票区	孫内保健福祉館	〃	〃	201	20	
黒石市	第1投票区	厚目内小中学校	閉鎖時刻の繰上げ	1時間 午後5時	119	20	投票所が山間部にあり、選挙人が少ないこと等によるが、従来から繰上げを行っているので、投票に支障は無いものと認められる。
	第2投票区	大川原小学校	〃	〃	243	15	
	第21投票区	安入集会所	〃	〃	63	8	
平内町	第4投票区	東田沢小学校	閉鎖時刻の繰上げ	1時間 午後5時	850	12	開票所までの道路事情が悪いので、開票時刻に間に合わせるために繰上げが必要である。
	第10投票区	東栄小学校	〃	〃	619	10	
	第15投票区	茂蒲小学校	〃	〃	345	10	
	第16投票区	公民館蒲田分館	〃	〃	231	14	
	第17投票区	稲生漁民センター	〃	〃	177	16.6	
鱈ヶ沢町	第8投票区	一ツ森小学校	閉鎖時刻の繰上げ	1時間 午後5時	292	16	有権者数が比較的少数であるため、日中に投票を済ませており、従来から繰上げを行っているので、投票に支障は無いものと認められる。
	第9投票区	深谷小学校	〃	〃	201	16	
	第12投票区	芦荻へき地保健福祉館	〃	〃	471	14	
	第13投票区	長平生活改善センター	〃	〃	324	17	
平賀町	第13投票区	小国小学校	閉鎖時刻の繰上げ	2時間 午後4時	245	28	投票区域が狭く、選挙人が少ないこと等によるが、繰上げが慣例となっているので投票に支障は無いものと認められる。
	第14投票区	葛川地区公民館	〃	〃	559	32	
百石町	第5投票区	豊栄へき地保健福祉館	閉鎖時刻の繰上げ	2時間 午後4時	101	8.5	選挙人が少ないことによるが繰上げが慣例となっているので投票に支障は無いものと認められる。
十和田湖町	第1投票区	十和田湖保育所	閉鎖時刻の繰上げ	2時間 午後4時	302	37.1	開票所までの距離が遠いこと等によるが、選挙人が少なく繰上げが慣例となっているので投票に支障は無いものと認められる。
	第2投票区	東湖児童館	〃	〃	184	30.1	
横浜町	第1投票区	南部小学校 馬帽子平分校	閉鎖時刻の繰上げ	2時間 午後4時	66	18	選挙人が少なく、投票所が至近距離にあるため、投票に支障は無いものと認められる。
東北町	第9投票区	淋代小学校	閉鎖時刻の繰上げ	1時間 午後5時	294	21.3	投票区域が狭く、選挙人が少ないため、投票に支障は無いものと認められる。
	第10投票区	美須々小学校	〃	〃	205	21.5	

市町村名	投票区名	投票所の名称	開始又は閉鎖時刻の繰上げ繰下げの別	時間数 開閉時刻	有権者数 (人)	開票所までの 距離km	理 由
下田町	第5投票区	豊栄児童館	閉鎖時刻の繰上げ	2時間 午後4時	83	6	投票区域が狭く、選挙人が少ないため、投票に支障は無いものと認められる。
佐井村	第7投票区	長後集会所	閉鎖時刻の繰上げ	1時間 午後5時	99	9.6	選挙人が少ないこと等によるが、従来、投票は早い時刻に済ませる選挙人がほとんどであるため、支障はないものと認められる。
	第8投票区	福浦集会所	〃	〃	185	16.9	
	第9投票区	牛滝集会所	〃	〃	164	24.2	
三戸町	第14投票区	沼田隆正宅	閉鎖時刻の繰上げ	1時間 午後5時	67	7	選挙人が少なく、出足が早い ため投票に支障はないものと認められる。
	第16投票区	大舌小学校	〃	〃	181	13	
	第17投票区	松山功宅	〃	〃	72	11	
	第20投票区	杉沢へき地館 保健福祉	〃	〃	402	20	
	第23投票区	横沢次信宅	〃	〃	58	26	
新郷村	第4投票区	西老人福祉センター	閉鎖時刻の繰上げ	1時間 午後5時	296	7.6	選挙人が少なく、地域が狭く 繰上げが慣例となっているので投票に支障は無いものと認められる。
	第6投票区	田茂代小学校	〃	〃	121	8	
	第8投票区	長崎小学校	〃	〃	120	9.6	
	第10投票区	南老人福祉センター	〃	〃	229	6.8	
	第11投票区	清水小学校	〃	〃	108	10.5	
	第12投票区	中崎生活文化センター	〃	〃	86	8.7	

(参 考)

1. 申請市町村 13市町村
2. 申請の内訳
 - (1) 閉鎖時刻の1時間繰上げ 28投票区
 - (2) 閉鎖時刻の2時間繰上げ 11投票区

6 繰り上げ投票に関する調べ

市町村名	投票区名	投票所の名称	繰上投票期日	理 由
青森市	第24投票区	田代平少年の家	2月17日	投票所が山間部にあり開票所までの距離も遠く、また冬期間における天候、交通事情を考慮。

7 入場券発行状況に関する調

市 町 村 名	発行の有無		備 考	市 町 村 名	発行の有無		備 考	
	有	無			有	無		
市	青森市	○		北津軽郡	板柳町	○		一部郵送
	弘前市	○			金木町	○		
	八戸市	○			中里町	○		
	黒石市		○		鶴田町		○	
	五所川原市		○		市浦村	○		
⑧	計	4	4	⑥	計	5	1	
東津軽郡	平内町	○		北 郡	野辺地町	○		一部郵送
	蟹田町	○			七戸町	○		
	今別町		○		百石町	○		
	蓬田村	○			十六和田町	○		
	平三館尻村	○			横浜町	○		
⑥	計	4	2	⑦	計	11	0	
西津軽郡	鱒ヶ沢町	○		下北郡	川内町	○		一部郵送
	木造町	○			大畑町	○		
	深浦村	○			大間町	○		
	森田村	○			東通村	○		
	岩崎村	○			風間浦村	○		
	柏稲垣村	○			佐井村	○		
	車力村	○			協野沢村	○		
⑧	計	8	0	⑦	計	7	0	
中 郡	岩木町	○		三 戸 郡	三五戸町	○		一部郵送
	相馬村	○			五戸町	○		
⑨	計	3	0	⑩	計	10	0	
南津軽郡	藤崎町	○		南津軽郡	三階上町	○		一部郵送
	大尾町	○	○		福南村	○		
	浪岡町	○			倉石村	○		
	平常賀盤村	○			新郷村	○		
	田舎館村	○			計	10	0	
⑧	計	6	2	町 村 計	54	5		
				第 1 区 計	35	4		
				第 2 区 計	23	5		
				県 計	58	9		

8 投票結果報告時刻に関する調

区分		投票結果	開票結果	区分		投票結果	開票結果	
市町村名				市町村名				
市	青森市	19 : 35	22 : 40	北津軽郡	板柳町	19 : 45	20 : 50	
	弘前市	19 : 33	22 : 23		金木町	18 : 58	20 : 50	
	八戸市	19 : 24	22 : 33		中里町	19 : 40	21 : 15	
	黒石市	19 : 39	22 : 20		鶴田町	19 : 05	21 : 50	
	五所川原市	19 : 55	22 : 13		市浦村	18 : 37	20 : 15	
	十和田市	19 : 28	21 : 50		⑥ 小泊村	18 : 45	20 : 50	
	三沢市	19 : 43	21 : 52		上北郡	野辺地町	19 : 26	20 : 54
	⑧ むつ市	18 : 45	21 : 34			七戸町	18 : 50	20 : 45
東津軽郡	平内町	18 : 50	20 : 50	百石町		21 : 30	21 : 30	
	蟹田町	18 : 49	20 : 18	十和田湖町		18 : 55	20 : 25	
	今別町	18 : 30	20 : 15	六戸町		19 : 17	20 : 30	
	蓬田村	19 : 05	21 : 36	横浜町		19 : 10	21 : 15	
	⑨ 平館村	18 : 40	20 : 12	上北町		18 : 44	20 : 42	
西津軽郡	三厩村	18 : 45	19 : 58	東北町		19 : 16	22 : 25	
	鯨ヶ沢町	19 : 17	22 : 00	天間林村		18 : 48	20 : 20	
	木造町	19 : 45	21 : 16	⑩ 下田町		19 : 30	21 : 10	
	深浦町	19 : 02	21 : 12	六ヶ所村	19 : 16	20 : 45		
	森田村	19 : 00	20 : 09	下北郡	川内町	19 : 17	20 : 20	
	岩崎村	19 : 03	20 : 14		大畑町	18 : 52	20 : 17	
	柏村	18 : 42	19 : 40		大間町	18 : 30	19 : 35	
	⑧ 稲垣村	19 : 16	20 : 21		大東通村	19 : 13	20 : 45	
車力村	18 : 42	19 : 50	風間浦村		19 : 15	19 : 35		
中郡	岩木町	19 : 13	20 : 47	⑦ 佐井村	18 : 40	20 : 05		
	相馬村	20 : 24	20 : 42	脇野沢村	18 : 27	20 : 21		
	⑨ 西目屋村	18 : 40	20 : 40	三戸郡	三戸町	19 : 04	20 : 45	
南津軽郡	藤崎町	19 : 25	20 : 50		五戸町	18 : 48	20 : 50	
	大鰐町	19 : 38	21 : 55		田子町	18 : 38	21 : 22	
	尾上町	19 : 44	21 : 25		名川町	19 : 18	20 : 42	
	浪岡町	19 : 42	21 : 45		南部町	18 : 43	20 : 20	
	平賀町	19 : 25	21 : 49		階上町	18 : 55	21 : 15	
	常盤村	19 : 05	20 : 55		福地村	19 : 20	20 : 00	
	田舎館村	19 : 05	20 : 27		南郷村	19 : 05	20 : 20	
	⑨ 碓ヶ関村	18 : 54	20 : 15		倉石村	19 : 10	20 : 15	
					⑩ 新郷村	19 : 00	20 : 25	

9 投票記載所の氏名等の掲示に関する調

区分		投票所数	氏名揭示数	区分		投票所数	氏名揭示数
市町村名				市町村名			
市	青森市	90	760	北 津 軽 郡	板柳町	12	119
	弘前市	73	584		金木町	6	63
	八戸市	76	600		中里町	11	54
	黒石市	21	275		中鶴田町	14	84
	五所川原市	22	148		市浦村	4	40
	十三和田市	39	270		小泊村	2	26
	三沢市	38	182		計	49	386
	むつ市	34	255				
市計	393	3,074					
東 津 軽 郡	平内町	17	101	上 北 郡	野辺地町	8	66
	蟹田町	4	21		七戸町	7	66
	今別町	4	25		百石町	7	46
	蓬田村	4	24		十和田湖町	7	54
	平館村	3	21		十六戸町	9	30
	三厩村	3	28		横浜町	7	55
計	35	220	上北町	10	80		
西 津 軽 郡	鯉ヶ沢町	17	102	郡	東北町	12	49
	木造町	23	46		天間林村	11	88
	深浦町	15	120		下田町	13	66
	森田村	5	20		六ヶ所村	11	50
	岩崎村	7	56		計	102	650
	柏村	4	38				
	稲垣村	9	27		下北町	13	26
	車力村	7	35		大畑町	14	48
計	87	444	大間町	5	28		
中 郡	岩木町	19	114	郡	東通村	20	128
	相馬村	7	33		風間浦村	6	36
	西目屋村	4	24		佐井村	9	74
計	30	171	脇野沢村	6	19		
南 津 軽 郡	藤崎町	6	49	計	73	359	
	大鱒町	19	116	三 戸 郡	三戸町	23	86
	尾上町	10	39		五戸町	21	84
	浪岡町	15	100		田子町	12	36
	平賀町	14	35		名川町	13	53
	常盤村	5	34		南部町	12	68
	田舎館村	7	60		南階上町	10	55
	碓ヶ関村	3	28		福地村	11	55
計	79	461	福南郷村		14	80	
			南倉石村	7	47		
			新郷村	12	39		
			計	135	603		
			第1区計	622	3,899		
			第2区計	361	2,469		
			県計	983	6,368		

10 第39回衆議院議員総選挙及び最高裁判所裁判官国民審査主要事務日程表

2月18日投票日

月	曜	選挙期日前後	公示日前後	担 当 班						県 委 員 会	市 町 村 委 員 会	
				選 挙	総 務	行 政	振 興	税 政	財 政			理 財
		前	前	○							1. 市町村委員会に対する照会 (1) 投票所開閉時刻の繰上げ、繰下げ (2) 投票区の増設及び区画の変更 (3) ポスター掲示場数 2. 不在者投票のできる施設の照会 3. 諸会議打合せ事項及び資料作成開始	県委員会に対する申請・協議 (1) 投票所開閉時刻の繰上げ、繰下げ (2) 投票区の増設及び区画の変更 (3) ポスター掲示場数
1 / 24	水	25	10	○							立候補予定者に対する説明会 (午後1時、県共同ビル) ◎ 衆議院解散 1. 諸会議打合せ資料発注 2. 選挙運動用ビラ証紙発注 3. 候補者交付物品及び届出書等発注 4. 臨時啓発物品発注 5. 立候補届出書事前審査開始	
26	金	23	8	○							1. 都道府県選挙管理委員会委員長、書記長会議(自治省) 2. 市町村及び指定病院等に対する選挙期日等通知	
29	月	20	5	○	○						1. 委員会の開催 (1) 選挙長及び同職務代理者の選任(法75、令80) (2) 審査分会長及び同職務代理者の選任 (審査法27、審査令16)	

月 日	曜 日	選挙期 日前後	公示日 前後	担 当 班							県 委 員 会	市 町 村 委 員 会
				選 挙	総 務	行 政	振 興	税 政	財 政	理 財		
												<ul style="list-style-type: none"> (3) 選挙会の日時及び場所の決定（法77） (4) 審査分会の日時及び場所の決定（審査法27） (5) 選挙人名簿の選挙時登録要領の決定 (6) 投票用紙の様式及び紙色等の決定 (7) 審査投票用紙の様式及び紙色等の決定（点字投票用紙を含む） (8) 船員の不在者投票に用いる投票用紙の様式及び紙色等の決定 (9) 投票所開閉時刻の繰上げ、繰下げの承認（法40①） (10) 不在者投票を行うことができる施設の指定（令55②） (11) ポスター掲示場の掲示面の区画数の決定 (12) ポスター掲示場数の減少承認（法144の2②） (13) 政見放送の日時を定めるくじの執行場所及び日時の決定 <p>2. 告示事項</p> <ul style="list-style-type: none"> (1) 不在者投票を行うことができる施設の指定 (2) 選挙人名簿の選挙時登録の要領（令14②）

月 日	曜 日	選挙 期日前 後	公示 日前 後	担 当 班							県 委 員 会	市 町 村 委 員 会	
				選 挙	総 務	行 政	振 興	税 政	財 政	理 財			
				○	○	○						3. 投票用紙等の発注 4. 投開票速報受信要領作成開始 5. 立候補届出受付体制の分担作成	
30	月	前 19	前 4	○								政党支部代表者に対する政治活動に関する説明会（午後1時、県共同ビル）	
31	水	18	3	○	○	○	○	○	○	○		1. 市町村委員長及び事務担当者打合せ会議（午後1時、厚生年金会館） 2. 投票用紙等配付（審査投票用紙を除く不在者投票分、1の会場で）	1. 投票用紙等受領（審査投票用紙を除く不在者投票分、説明会場で） 2. 選挙人名簿縦覧場所の告示期限（法23②）
2 / 1	木	17	2										1. 市町村委員会開催 (1) 投票管理者及び同職務代理者の選任 (法37②、令24①) (2) 開票管理者及び同職務代理者の選任 (法61②、令67①) (3) 投票立会人の選任（法38①） (4) 投票所の指定（法39） (5) 開票の場所及び日時の決定（法63） (6) 開票立会人のくじの執行場所及び日時の決定(法62) (7) 不在者投票を管理する場所の決定

月	曜	選挙期日前後	公示日前後	担 当 班						県 委 員 会	市 町 村 委 員 会	
				選	総	行	振	税	財			理
日	日			学	務	政	興	政	政	財		
				○	○							
											(8) 選挙公営届出受付開始 ① 選挙運動用自動車の使用(令109の4) ② 選挙運動用自動車の運転手の雇用(令109の4) ③ 選挙運動用自動車の燃料の使用(令109の4) ④ 選挙運動用ビラの作成(令109の7) ⑤ 選挙運動用ポスターの作成(令110の2) (9) 政見放送申込期限(放送規程4③) (10) 政見放送の日時の決定のくじの執行(放送規程11) ◎ 審査投票期日及び裁判官氏名の告示 1. 告示すべき事項 (1) 審査分会長及び審査分会長職務代理者の住所、氏名(審査令16準用令81) (2) 審査投票用紙の様式等(点字投票用紙を含む) (3) 審査分会の場所及び日時(審査法34準用法78) (4) 審査分会長の事務取扱場所	
4	日	前	後	○				○			1. 選挙公報掲載文申請期限(法168①) 2. 選挙公報掲載文の掲載順序決定のくじの執行(法169④)	選挙人名簿縦覧最終日(異議申出期限)
				○				○				

月	曜	選挙期 日前後	公示日 日前後	担 当 班							県 委 員 会	市 町 村 委 員 会	
				選 挙	総 務	行 政	振 興	税 政	財 政	理 財			
				○	○				○			3. 選挙公報印刷発注 4. 立候補者の被選挙権の有無の照会 5. 市町村、指定病院等に対する立候補者の氏名、住所等の通知 6. 審査公報受理（午後、中央選挙管理会から）	
5	月	前 13	後 2	○								1. 審査に付される裁判官の氏名等の通知受理(審査令2①) 2. 裁判官の氏名等の審査分会長及び市町村委員会への通知(審査令2②) 3. 裁判官氏名等掲示の掲載順序の通知 4. 審査公報印刷発注 5. 国民審査投票用紙印刷発注 6. 投・開票速報用コンピューター設置（以後、随時リハーサル実施）	公示日申出の公営施設使用の個人演説会開始（法163）
6	火	12	3	○	○							投票用紙搬送（第1区）	1. 裁判官の氏名等の通知受領 2. 裁判官の氏名等の投票管理者及び開票管理者への通知(審査令2③) 3. 投票用紙受領（第1区）
7	水	11	4	○		○						1. 報道協議会との投開票速報打合せ（午後1時、県共同ビル） 2. 投票用紙搬送（第2区）	投票用紙受領（第2区）
8	木	10	5	○	○				○			選挙公報、審査公報の搬送（第1区）	選挙公報、審査公報の受領（第1区）

月 日	曜 日	選挙 期日 前後	公示 日 前後	担 当 班						県 委 員 会	市 町 村 委 員 会
				選 挙	総 務	行 政	振 興	税 政	財 政		
9	金	前 9	後 6	○	○				○	選挙公報、審査公報の搬送 (第2区)	選挙公報、審査公報の受領 (第2区)
10	土	8	7								1. 国民審査不在者投票開始 (審査令14) 2. 裁判官氏名等の掲示開始 (審査令22)
13	火	5	10	○		○				市町村投開票速報担当者打合 せ会議(午後1時、青森県火災 共済会館)	投票所告示期限(法41①)
14	水	4	11	○	○	○	○	○	○	投、開票速報受信要領に關す る局内打合せ	郵便による不在者投票請求期限 (令59の4①)
15	木	3	12	○						1. 補充立候補届出期限(法86 ⑤) 2. 選挙立会人届出期限(法76) 3. 選挙立会人決定のくじの執 行及び通知(法76) 4. 審査分会立会人の選任及び 通知(審査法27④)	1. 投票立会人選任及び通知期 限(法38①) 2. 開票立会人届出期限(法62 ①) 3. 開票立会人決定のくじの執 行(法62②・④) 4. 開票立会人の氏名等通知 (令70の2)
16	金	2	13	○						選挙長による選挙立会人の補 充選任及び通知(法76)	1. 選挙公報、審査公報の各世 帯に対する配付期限(法170 ①、審査令31) 2. 開票立会人の補充選任及び 通知(法62③) 3. 投票記載所の氏名等掲示の 掲載順序決定のくじの執行 (法175②) 4. 投票管理者及び投・開票事 務従事者打合せ会議

月	曜	選挙期日前後	公示日前後	担 当 班							県 委 員 会	市 町 村 委 員 会	
				選 挙	総 務	行 政	振 興	税 政	財 政	理 財			
17	土	前	後	○	○	○	○	○	○	○	○	1. 投票当日の有権者予定数の市町村からの電話報告受領 2. 投・開票速報受信場所の整備完了	1. 不在者投票最終日(令50①) 2. 投票所入場券交付期限(令31) 3. 投票当日の有権者予定数の県への報告(午前10時まで) 4. 投票所、開票所の設置準備完了 5. 投票記載所の氏名等掲示完了 6. 不在者投票及び不在者投票事務処理簿の整理(令61)
18	日	0	15	○	○	○						◎ 投 票 日 1. 推定投票率算定のための投票者数等の電話報告受領(指定市町村) 2. 投票結果電話速報受領 3. 自治省に対する投票結果速報 ◎ 開 票 日 1. 開票結果電話速報受領 2. 自治省に対する開票結果速報	◎ 投 票 日 1. 投票者数等の電話速報(指定市町村) 2. 投票結果電話速報 ◎ 開 票 日 開票結果電話速報
19	月	後	16	○	○	○	○	○	○	○	○	1. 投票、開票関係書類検収 2. 選挙会、審査分会開催準備 3. 選挙公営費の支払請求及び支出事務開始	1. 投票、開票関係書類提出(午前中) 2. ポスター掲示場撤去開始
20	火	2	17									◎ 選 挙 会 (第1区 午後1時 県選管委員室) (第2区 午後1時30分 県選管委員室)	

月 日	曜 日	選挙期 日前後	公示日 前後	担 当 班						県 委 員 会	市 町 村 委 員 会
				選 挙	総 務	行 政	振 興	税 政	財 政		
				○						1. 当選人の報告、告知及び告示 2. 当選証書の付与及び告示 3. 当選人等に関する報告（自治省） ◎ 審査分会 （午後3時 県選管委員室） 審査長に対する報告	
3 / 5	月	後	後							選挙運動に関する収入及び支出の報告書提出期限（法189①）	
20	火	30	45							選挙の効力に関する争訟提起期限（法204）	
22	木	32	47							当選の効力に関する争訟提起期限（法208）	
23	金	33	48	○	○					1. 供託物の返還開始(令93②) 2. 選挙運動に関する収入及び支出の報告書の要旨の公表 （法192①）	

(注) この日程表中に記載されている事項はその主要なものを掲載しているが、その他必要な事項は、そのつど行うものである。

II 衆議院議員総選挙

1 選挙長及び職務代理者

選挙区	職名	氏名	住所
第1区	選挙長	工藤 忠昌	三戸郡福地村大字福田字町中4
	選挙長職務代理者	佐川 禮三郎	青森市南佃2丁目7の2
第2区	選挙長	宇野 良作	黒石市大字上十川字留岡1の49
	選挙長職務代理者	成田 幸吉	西津軽郡木造町字千代町41の2

2 候補者に関する調

(第1区)

届出受理番号	届出年月日	届出の別	候補者氏名	性別	本籍	住所	生年月日	党派	職業
1	平成22年2月3日	本人届出	とがし 秀雄 (富樫)	男	青森県青森市堤町2丁目18番地の5	青森県青森市堤町2丁目18番5号	昭和9年6月25日	日本共産党	政党役員
2	"	"	おおしま 大島 理森	"	青森県八戸市大字尻内町字張田48番地の1	青森県八戸市大字尻内町字下根市25番地の18	昭和21年9月6日	自由民主党	農業
3	"	"	さき 関 晴正	"	青森県青森市堤町2丁目91番地	青森県青森市大字矢田前字本泉49番地の14	大正12年11月26日	日本社会党	団体役員
4	"	"	たけなか 中 修一	"	青森県青森市橋本3丁目20番地の11	青森県青森市松原1丁目17番4号	大正7年4月20日	自由民主党	会社役員
5	"	"	つし 津島 雄二	"	青森県青森市大字安田字近野37番地の1	青森県青森市大字安田字近野37番地の1	昭和5年1月24日	"	団体役員
6	"	"	たなぶ たまさ (田名部医省)	"	青森県八戸市大字岩泉町4番地の7	青森県八戸市大字岩泉町4番地の7	昭和9年12月7日	"	会社役員

(第 2 区)

届出受理番号	届出年月日	届出の別	候補者氏名	性別	本籍	住所	生年月日	党派	職業
1	平成2年 2月3日	本人届出	たけうち 竹内 黎一	男	青森県西津軽郡木造町大字林字浅間11番地	青森県弘前市大字本町35番地の1	大正15年8月18日	自由民主党	無職
2	"	"	きむら もりお 村守 男	"	青森県南津軽郡藤崎町大字藤越字西一本木47番地	青森県南津軽郡藤崎町大字藤越字西一本木47番地	昭和13年1月24日	"	農業
3	"	"	たざわ きちろう 田吉 郎	"	青森県南津軽郡田舎館村大字諏訪堂字川口78番地	青森県南津軽郡田舎館村大字諏訪堂字川口78番地	大正7年1月1日	"	"
4	"	"	やまうち ひろし 山内 弘	"	青森県中津軽郡相馬村大字黒滝字一ノ川瀬35番地	青森県中津軽郡相馬村大字黒滝字一ノ川瀬35番地	昭和4年2月22日	日本社会党	"
5	"	"	ましろしろう 昭四郎 (須藤昭四郎)	"	青森県弘前市大字北横町10番地	青森県弘前市大字土手町77番地の9	昭和2年4月10日	日本共産党	政党役員
6	"	"	さかもと なおさく 坂本 直作	"	青森県五所川原市大字飯詰字福泉209番地の2	青森県五所川原市大字一野坪字馬繁場219番地の2	昭和12年5月26日	無所属	会社社長

3 選挙結果総括

(1) 投票調

選挙区	性別	選挙当日の有権者数	投票者数	棄権者数	投票率 (%)
第1区	男	344,433	244,113	100,320	70.87
	女	376,338	286,652	89,686	76.17
	計	720,771	530,765	190,006	73.64
第2区	男	187,719	136,225	51,494	72.57
	女	214,924	170,073	44,851	79.13
	計	402,643	306,298	96,345	76.07
県計	男	532,152	380,338	151,814	71.47
	女	591,262	456,725	134,537	77.25
	計	1,123,414	837,063	286,351	74.51

(2) 開票調

選挙区	投票総数	有効投票数	無効投票数	無効投票率	法定得票数	供託物没収点
第1区	530,665	525,606	5,059	0.95	32,850.375	26,280.3
第2区	306,207	304,303	1,904	0.62	25,358.583	20,286.866
合計	836,872	829,909	6,963	0.83		

(3) 候補者別得票数

(第1区)

当落の別	候補者氏名	得票数	性別	年齢	党派	新前元別	職業	備考
当	関 晴正	161,579	男	66	日本社会党	元	団体役員	
"	たなぶまさみ	106,946	"	55	自由民主党	前	会社役員	
"	津島 雄二	88,328	"	60	"	"	団体役員	
"	大島 理森	84,302	"	43	"	"	農業	
落	竹中 修一	69,803	"	71	"	"	会社役員	
"	とがし秀雄	14,648	"	55	日本共産党	新	政党役員	供託物没収

(第2区)

当落の別	候補者氏名	得票数	性別	年齢	党派	新前元別	職業	備考
当	木村 守男	77,687.536	男	52	自由民主党	前	農業	
"	山内 弘	71,855	"	60	日本社会党	新	"	
"	田沢 吉郎	67,972	"	72	自由民主党	前	"	
落	竹内 黎一	65,555	"	63	"	"	無職	
"	木村昭四郎	19,768.436	"	62	日本共産党	新	政党役員	供託物没収
"	坂本 直作	1,465	"	52	無所属	"	会社社長	供託物没収

(4) 当選人調

選挙区	選挙年月日	当選年月日	当選告示年月日	当選証書交付年月日	全候補者の得票数	法定得票数	当選人の得票数	住	職	氏名	生年月日
第1区	平成2年 2月18日	平成2年 2月20日	平成2年 2月20日	平成2年 2月20日	525,606	32,850.375	161,579	青森県青森市大字矢田前字 本泉49番地の14	団体役員	関 晴正	大正12年 11月26日
							106,946	青森県八戸市大字岩泉町4 番地の7	会社役員	田名部匡省	昭和9年 12月7日
							88,328	青森県青森市大字安田字近 野37番地の1	団体役員	津島 雄二	昭和5年 1月24日
							84,302	青森県八戸市大字尻内町字 下根市25番地の18	農	大島 理森	昭和21年 9月6日
第2区	"	"	"	304,302.972	25,358.583	77,687.536	青森県南津軽郡藤崎町大字 藤越字西一本木47番地	農	木村 守男	昭和13年 1月24日	
						71,855	青森県中津軽郡相馬村大字 黒滝字一ノ川瀬35番地	農	山内 弘	昭和4年 2月22日	
						67,972	青森県南津軽郡田舎館村大 字諏訪堂字川口78番地	農	田沢 吉郎	大正7年 1月1日	

5 開 票

(1) 開票に関する調

第1区(総括)

区分 市町村名	投票総数	内 訳		無効投票率	備 考		
		有効投票	無効投票		不受理	持帰り	その他
青 森 市	166,424	164,095	2,329	1.40	0	56	0
八 戸 市	126,397	125,674	723	0.57	5	2	0
十 和 田 市	31,433	31,195	238	0.76	0	3	0
三 沢 市	22,005	21,749	256	1.16	3	1	0
む つ 市	24,115	23,818	297	1.23	1	21	0
市 計	370,374	366,531	3,843	1.04	9	83	0
東津軽郡計	21,350	21,206	144	0.67	0	0	0
上北郡計	61,954	61,352	602	0.97	2	6	0
下北郡計	23,695	23,523	172	0.73	0	0	0
三戸郡計	53,292	52,994	298	0.56	0	0	0
町 村 計	160,291	159,075	1,216	0.76	2	6	0
第 1 区 計	530,665	525,606	5,059	0.95	11	89	0
第 2 区 市 計	147,161	146,407	754	0.51	32	13	1
町 村 計	159,046	157,896	1,150	0.72	41	8	2
区 計	306,207	304,303	1,904	0.62	73	21	3
県 市 計	517,535	512,938	4,597	0.89	41	96	1
町 村 計	319,337	316,971	2,366	0.74	43	14	2
計	836,872	829,909	6,963	0.83	84	110	3

第1区(内訳)

区分 市町村名	投票総数	内 訳		無効投票率	備 考		
		有効投票	無効投票		不受理	持帰り	その他
青 森 市	166,424	164,095	2,329	1.40	0	56	0
八 戸 市	126,397	125,674	723	0.57	5	2	0
十 和 田 市	31,433	31,195	238	0.76	0	3	0
三 沢 市	22,005	21,749	256	1.16	3	1	0
む つ 市	24,115	23,818	297	1.23	1	21	0
市 計	370,374	366,531	3,843	1.04	9	83	0

区分 市町村名	投票総数	内 訳		無効投票率	備 考		
		有効投票	無効投票		不受理	持帰り	その他
平内町	9,228	9,168	60	0.65	0	0	0
蟹田町	2,820	2,807	13	0.46	0	0	0
今別町	3,105	3,064	41	1.32	0	0	0
蓬田村	2,367	2,352	15	0.63	0	0	0
平館村	1,688	1,684	4	0.24	0	0	0
三厩村	2,142	2,131	11	0.51	0	0	0
東津軽郡計	21,350	21,206	144	0.67	0	0	0
野辺地町	9,067	9,004	63	0.69	0	0	0
七戸町	6,763	6,709	54	0.80	0	1	0
百石町	5,140	5,118	22	0.43	0	1	0
十和田湖町	4,030	3,994	36	0.89	0	1	0
六戸町	6,361	6,324	37	0.58	1	0	0
横浜町	3,199	3,163	36	1.13	0	0	0
上北町	5,600	5,533	67	1.20	0	0	0
東北町	6,314	6,210	104	1.65	1	1	0
天間林村	5,216	5,158	58	1.11	0	0	0
下田町	5,171	5,130	41	0.79	0	0	0
六ヶ所村	5,093	5,009	84	1.65	0	2	0
上北郡計	61,954	61,352	602	0.97	2	6	0
川内町	4,150	4,112	38	0.92	0	0	0
大畑町	5,383	5,345	38	0.71	0	0	0
大間町	3,340	3,308	32	0.96	0	0	0
東通村	4,685	4,659	26	0.55	0	0	0
風間浦村	2,006	1,993	13	0.65	0	0	0
佐井村	2,228	2,220	8	0.36	0	0	0
脇野沢村	1,903	1,886	17	0.89	0	0	0
下北郡計	23,695	23,523	172	0.73	0	0	0
三戸町	8,604	8,550	54	0.63	0	0	0
五戸町	10,665	10,621	44	0.41	0	0	0
田子町	4,769	4,736	33	0.69	0	0	0
名川町	6,144	6,107	37	0.60	0	0	0
南部町	4,014	3,993	21	0.52	0	0	0
階上町	6,181	6,153	28	0.45	0	0	0
福地村	3,802	3,784	18	0.47	0	0	0
南郷村	4,309	4,276	33	0.77	0	0	0
倉石村	2,261	2,245	16	0.71	0	0	0
新郷村	2,543	2,529	14	0.55	0	0	0
三戸郡計	53,292	52,994	298	0.56	0	0	0
町村計	160,291	159,075	1,216	0.76	2	6	0
第1区計	530,665	525,606	5,059	0.95	11	89	0

第2区(総括)

区分 市町村名	投票総数	内 訳		無効投票率	備 考			
		有効投票	無効投票		不受理	持帰り	その他	
弘前市	96,269	95,781	488	0.51	12	5	0	
黒石市	24,282	24,139	143	0.59	20	8	0	
五所川原市	26,610	26,487	123	0.46	0	0	1	
市 計	147,161	146,407	754	0.51	32	13	1	
西津軽郡計	44,913	44,562	351	0.78	14	1	0	
中津軽郡計	12,197	12,128	69	0.57	7	2	1	
南津軽郡計	62,318	61,878	440	0.71	12	5	0	
北津軽郡計	39,618	39,328	290	0.73	8	0	1	
町 村 計	159,046	157,896	1,150	0.72	41	8	2	
第2区計	306,207	304,303	1,904	0.62	73	21	3	
第1区	市 計	370,374	366,531	3,843	1.04	9	83	0
	町 村 計	160,291	159,075	1,216	0.76	2	6	0
	計	530,665	525,606	5,059	0.95	11	89	0
県	市 計	517,535	512,938	4,597	0.89	41	96	1
	町 村 計	319,337	316,971	2,366	0.74	43	14	2
	計	836,872	829,909	6,963	0.83	84	110	3

第2区(内訳)

区分 市町村名	投票総数	内 訳		無効投票率	備 考		
		有効投票	無効投票		不受理	持帰り	その他
弘前市	96,269	95,781	488	0.51	12	5	0
黒石市	24,282	24,139	143	0.59	20	8	0
五所川原市	26,610	26,487	123	0.46	0	0	1
市 計	147,161	146,407	754	0.51	32	13	1

区分 市町村名	投票総数	内 訳		無効投票率	備 考		
		有効投票	無効投票		不受理	持帰り	その他
鱈ヶ沢町	9,109	9,023	86	0.94	0	0	0
木造町	13,290	13,204	86	0.65	2	0	0
深浦町	6,181	6,123	58	0.94	0	0	0
森田村	3,123	3,108	15	0.48	1	1	0
岩崎村	2,349	2,322	27	1.15	0	0	0
柏村	3,075	3,051	24	0.78	0	0	0
稲垣村	3,616	3,590	26	0.72	6	0	0
車力村	4,170	4,141	29	0.70	5	0	0
西津軽郡計	44,913	44,562	351	0.78	14	1	0
岩木町	7,980	7,936	44	0.55	0	1	0
相馬村	2,539	2,525	14	0.55	0	0	1
西目屋村	1,678	1,667	11	0.66	7	1	0
中津軽郡計	12,197	12,128	69	0.57	7	2	1
藤崎町	7,018	6,994	24	0.34	2	1	0
大鰐町	9,276	9,197	79	0.85	0	3	0
尾上町	6,488	6,432	56	0.86	0	0	0
浪岡町	12,571	12,517	54	0.43	0	0	0
平賀町	13,926	13,764	162	1.16	0	1	0
常盤村	3,927	3,898	29	0.74	2	0	0
田舎館村	6,441	6,424	17	0.26	8	0	0
碓ヶ関村	2,671	2,652	19	0.71	0	0	0
南津軽郡計	62,318	61,878	440	0.71	12	5	0
板柳町	10,244	10,184	60	0.59	0	0	0
金木町	7,759	7,698	61	0.79	0	0	0
中里町	7,732	7,666	66	0.85	1	0	0
鶴田町	8,913	8,834	79	0.89	5	0	1
市浦村	2,223	2,216	7	0.31	2	0	0
小泊村	2,747	2,730	17	0.62	0	0	0
北津軽郡計	39,618	39,328	290	0.73	8	0	1
町村計	159,046	157,896	1,150	0.72	41	8	2
第2区計	306,207	304,303	1,904	0.62	73	21	3

(2) 候補者別得票数に関する調

第1区(総括)

候補者 氏名 市町村名	とがし秀雄	大島 理森	関 晴正	竹中 修一	津島 雄二	たなぶ まさみ	計
青森市	6,878	2,672	63,742	41,139	43,214	6,450	164,095
八戸市	3,096	39,803	29,045	1,583	2,397	49,750	125,674
十和田市	733	4,986	10,602	3,778	5,255	5,841	31,195
三沢市	374	3,572	5,750	1,947	3,947	6,159	21,749
むつ市	764	2,629	7,888	3,606	5,043	3,888	23,818
市計	11,845	53,662	117,027	52,053	59,856	72,088	366,531
東津軽郡計	546	961	6,727	5,481	6,551	940	21,206
上北郡計	1,017	10,801	19,482	5,714	11,646	12,692	61,352
下北郡計	522	2,220	7,201	2,886	6,563	4,131	23,523
三戸郡計	718	16,658	11,142	3,669	3,712	17,095	52,994
町村計	2,803	30,640	44,552	17,750	28,472	34,858	159,075
区計	14,648	84,302	161,579	69,803	88,328	106,946	525,606

第1区(内訳)

候補者 氏名 市町村名	とがし秀雄	大島 理森	関 晴正	竹中 修一	津島 雄二	たなぶ まさみ	計
青森市	6,878	2,672	63,742	41,139	43,214	6,450	164,095
八戸市	3,096	39,803	29,045	1,583	2,397	49,750	125,674
十和田市	733	4,986	10,602	3,778	5,255	5,841	31,195
三沢市	374	3,572	5,750	1,947	3,947	6,159	21,749
むつ市	764	2,629	7,888	3,606	5,043	3,888	23,818
市計	11,845	53,662	117,027	52,053	59,856	72,088	366,531
平内町	167	742	2,597	2,311	2,924	427	9,168
蟹田町	66	59	1,020	682	871	109	2,807
今別町	104	54	973	671	1,057	205	3,064
蓬田村	104	43	1,002	688	444	71	2,352
平館村	13	21	443	578	572	57	1,684
三厩村	92	42	692	551	683	71	2,131
東津軽郡計	546	961	6,727	5,481	6,551	940	21,206

候補者 氏名 市 町 村 名	とがし秀雄	大島 理森	関 晴正	竹中 修一	津島 雄二	たなぶ まさみ	計
野辺地町	216	1,022	3,432	998	1,604	1,732	9,004
七戸町	112	930	2,319	1,407	640	1,301	6,709
百石町	39	1,409	1,230	107	1,285	1,048	5,118
十和田湖町	55	842	1,392	257	659	789	3,994
六戸町	106	1,429	1,688	326	1,231	1,544	6,324
横浜町	151	369	1,036	286	1,018	303	3,163
上北町	53	816	1,992	376	1,376	920	5,533
東北町	59	692	1,899	595	1,510	1,455	6,210
天間林村	102	557	1,387	737	1,126	1,249	5,158
下田町	60	1,340	1,444	226	632	1,428	5,130
六ヶ所村	64	1,395	1,663	399	565	923	5,009
上北郡計	1,017	10,801	19,482	5,714	11,646	12,692	61,352
川内町	266	176	1,229	402	1,553	486	4,112
大畑町	104	581	1,878	669	1,327	786	5,345
大間町	29	360	876	415	1,048	580	3,308
東通村	40	643	1,366	456	954	1,200	4,659
風間浦村	21	185	400	232	546	609	1,993
佐井村	41	153	829	458	405	334	2,220
脇野沢村	21	122	623	254	730	136	1,886
下北郡計	522	2,220	7,201	2,886	6,563	4,131	23,523
三戸町	105	1,997	1,865	1,599	1,074	1,910	8,550
五戸町	142	3,417	2,655	568	428	3,411	10,621
田子町	49	1,323	1,184	369	336	1,475	4,736
名川町	102	1,700	1,022	319	735	2,229	6,107
南部町	40	1,008	898	508	414	1,125	3,993
階上町	83	2,722	905	22	66	2,355	6,153
福地村	74	1,069	892	75	46	1,628	3,784
南郷村	37	1,711	771	30	213	1,514	4,276
倉石村	22	788	479	91	83	782	2,245
新郷村	64	923	471	88	317	666	2,529
三戸郡計	718	16,658	11,142	3,669	3,712	17,095	52,994
町村計	2,803	30,640	44,552	17,750	28,472	34,858	159,075
第1区計	14,648	84,302	161,579	69,803	88,328	106,946	525,606

第2区(総括)

候補者 氏名 市町村名	竹内 黎一	木村 守男	田沢 吉郎	山内 弘	木村昭四郎	坂本 直作	計
弘前市	17,982	25,379.274	16,637	25,494	9,855.725	433	95,780.999
黒石市	5,572	3,836.956	9,386	4,108	1,165.043	71	24,138.999
五所川原市	6,894	5,818.590	4,937	7,103	1,346.409	388	26,486.999
市計	30,448	35,034.820	30,960	36,705	12,367.177	892	146,406.997
西津軽郡計	15,701	7,721.111	9,443	9,852	1,675.881	169	44,561.992
中津軽郡計	2,481	3,373.290	2,778	7,293	676.707	26	12,127.997
南津軽郡計	9,077	20,728.654	15,799	12,779	3,323.338	171	61,877.992
北津軽郡計	7,848	10,829.661	8,992	9,726	1,725.333	207	39,327.994
町村計	35,107	42,652.716	37,012	35,150	7,401.259	573	157,895.975
区計	65,555	77,687.536	67,972	71,855	19,768.436	1,465	304,302.972

第2区(内訳)

候補者 氏名 市町村名	竹内 黎一	木村 守男	田沢 吉郎	山内 弘	木村昭四郎	坂本 直作	計
弘前市	17,982	25,379.274	16,637	25,494	9,855.725	433	95,780.999
黒石市	5,572	3,836.956	9,386	4,108	1,165.043	71	24,138.999
五所川原市	6,894	5,818.590	4,937	7,103	1,346.409	388	26,486.999
市計	30,448	35,034.820	30,960	36,705	12,367.177	892	146,406.997
鱸ヶ沢町	1,732	1,362.106	3,367	2,027	503.893	31	9,022.999
木造町	5,883	1,942.417	1,563	3,412	355.582	48	13,203.999
深浦町	1,818	1,429.664	1,312	1,293	251.335	19	6,122.999
森田村	897	794.733	445	737	221.266	13	3,107.999
岩崎村	661	792.873	466	318	82.126	2	2,321.999
柏村	1,334	286.363	831	515	73.636	11	3,050.999
稲垣村	1,634	580.037	484	793	77.962	21	3,589.999
車力村	1,742	532.918	975	757	110.081	24	4,140.999
西津軽郡計	15,701	7,721.111	9,443	9,852	1,675.881	169	44,561.992

候補者 市 町村名	竹内 黎一	木村 守男	田沢 吉郎	山内 弘	木村昭四郎	坂本 直作	計
岩 木 町	1,371	2,566.759	1,818	1,617	543.240	20	7,935,999
相 馬 村	679	417.642	351	989	85.357	3	2,524.999
西目屋村	431	388.889	609	187	48.110	3	1,666.999
中津軽郡計	2,481	3,373.290	2,778	2,793	676.707	26	12,127.997
藤 崎 町	303	4,743.597	712	886	339,402	10	6,993.999
大 鰐 町	1,770	2,725.748	2,473	1,858	351,251	19	9,196.999
尾 上 町	1,216	1,779.662	1,755	1,295	356.337	30	6,431.999
浪 岡 町	1,657	4,432.149	2,022	3,451	904,850	50	12,516.999
平 賀 町	2,524	4,302.453	3,253	2,861	788.546	35	13,763.999
常 盤 村	697	1,075.608	926	905	281.391	13	3,897.999
田舎館村	247	1,093.147	3,982	891	205.852	5	6,423,999
碓ヶ関村	663	576.290	676	632	95.709	9	2,651.999
南津軽郡計	9,077	20,728.654	15,799	12,779	3,323.338	171	61,877.992
板 柳 町	1,680	3,309,508	2,159	2,379	617.491	39	10,183.999
金 木 町	1,496	1,755.166	1,924	2,254	231.833	37	7,697.999
中 里 町	1,563	1,364.872	2,368	2,100	233.127	37	7,665.999
鶴 田 町	1,768	2,902.227	1,498	2,100	498,772	67	8,833.999
市 浦 村	716	444.268	415	579	44.731	17	2,215.999
小 泊 村	625	1,053.620	628	314	99.379	10	2,729.999
北津軽郡計	7,848	10,829.661	8,992	9,726	1,725.333	207	39,327.994
町 村 計	35,107	42,652.716	37,012	35,150	7,401.259	573	157,895.975
第 2 区計	65,555	77,687.536	67,972	71,855	19,768.436	1,465	304,302.972

(3) 党派別得票に関する調

(第 1 区)

党 派 名	得 票 数	得 票 率(%)
自 由 民 主 党	349,379	66.47
日 本 社 会 党	161,579	30.74
日 本 共 産 党	14,648	2.79
計	525,606	100.00

(第 2 区)

党 派 名	得 票 数	得 票 率(%)
自 由 民 主 党	211,214,536	69.41
日 本 社 会 党	71,855	23.61
日 本 共 産 党	19,768,436	6.50
無 所 属	1,465	0.48
計	304,302,972	100.00

(4) 無効投票に関する調

(第 1 区)

区分 市町村名	所定の用紙を用 いないもの	候補者の氏名を記載し ない者	候補者の氏名を記載し たが記載し ない者	2人以上の氏名を記載 した候補者の	記載した候補者の氏名を 被選挙権のない	ほか他人の氏名を記載 した候補者の氏名
青森市	0	1,001	0	5	0	21
八戸市	0	60	0	10	0	10
十三和田市	0	16	8	9	0	11
三沢市	0	3	33	2	0	2
むつ市	0	60	0	0	0	0
市計	0	1,140	41	26	0	44
平内町	0	14	0	5	0	0
蟹田町	0	5	0	0	0	0
今別町	0	2	0	0	0	0
蓬田村	0	5	0	0	0	0
平館村	1	1	0	0	0	0
三厩村	0	6	0	0	0	0
東津軽郡計	1	33	0	5	0	0
野辺地町	0	4	0	1	0	1
七戸町	0	11	0	0	0	0
百石町	0	6	0	0	0	0
十和田湖町	0	9	0	1	0	0
六戸町	0	2	0	0	0	0
横浜町	0	14	0	0	0	0
上北町	0	12	0	0	0	0
東北町	0	0	0	0	0	0
天間林村	0	34	0	0	0	0
下田町	1	4	0	3	0	0
六ヶ所村	0	48	0	0	0	0
上北郡計	1	144	0	5	0	1
川内町	0	12	0	0	0	0
大畑町	0	16	0	2	0	0
大間町	0	9	0	0	0	0
東通村	0	13	0	0	0	0
風間浦村	0	3	0	1	0	1
佐井村	0	6	0	0	0	0
脇野沢村	0	4	0	0	0	0
下北郡計	0	63	0	3	0	1
三戸町	0	6	0	1	0	1
五戸町	0	2	0	0	0	1
田子町	0	6	0	0	0	0
名川町	0	8	0	4	0	0
南部町	0	5	0	3	0	0
階上町	0	5	0	0	0	0
福地村	0	5	0	0	0	0
南郷村	0	11	0	0	0	0
倉石村	0	1	0	0	0	0
新郷村	0	0	0	0	0	0
三戸郡計	0	49	0	8	0	2
町村計	2	289	0	21	0	4
区計	2	1,429	41	47	0	48

候補者の氏名を 自書しないもの	候補者の 記載したか の何人かを 確認したもの	白紙 投票	単に 雑事を 記載した もの	単に 記号、 符号 を記載した もの	そ の 他	計
0	34	985	130	153	0	2,329
0	27	450	86	80	0	723
0	16	119	27	32	0	238
0	9	137	42	28	0	256
0	17	175	23	22	0	297
0	103	1,866	308	315	0	3,843
0	4	25	6	6	0	60
0	0	6	2	0	0	13
0	2	35	1	1	0	41
0	0	7	2	1	0	15
0	0	1	0	1	0	4
0	0	3	2	0	0	11
0	6	77	13	9	0	144
0	0	34	14	9	0	63
5	0	26	2	10	0	54
0	0	9	7	0	0	22
0	2	21	2	1	0	36
0	0	18	17	0	0	37
0	0	15	5	2	0	36
0	14	28	11	2	0	67
0	25	58	15	6	0	104
0	0	11	13	0	0	58
0	0	17	8	8	0	41
0	0	31	5	0	0	84
5	41	268	99	38	0	602
0	0	14	10	2	0	38
0	0	12	6	2	0	38
0	5	11	6	1	0	32
0	0	7	0	6	0	26
0	0	7	1	0	0	13
0	0	0	2	0	0	8
0	0	12	1	0	0	17
0	5	63	26	11	0	172
0	11	28	3	4	0	54
0	12	21	6	2	0	44
0	1	15	7	4	0	33
0	3	14	5	3	0	37
0	0	9	3	1	0	21
0	7	11	3	2	0	28
0	0	7	2	4	0	18
0	0	16	6	0	0	33
0	2	9	3	1	0	16
0	5	5	2	2	0	14
0	41	135	40	23	0	298
5	93	543	178	81	0	1,216
5	196	2,409	486	396	0	5,059

(第 2 区)

区分 市町村名	所定の用紙を用 いないもの	たのた の氏名も 記載し 候補者で ない者	たのた の氏名も 記載し 候補者とな るこ	2者し 人以上の 氏名を記 載候補	記載したも の氏名を 候補者の 氏名を 被選挙権 のない	し た も の 氏名を 記載 候補者 の氏名 の
弘前市	0	87	0	2	0	2
黒石市	0	6	0	7	0	0
五所川原市	1	26	0	0	0	0
市計	1	119	0	9	0	2
鱒ヶ沢町	0	19	0	1	0	0
木造町	0	28	0	0	0	0
深浦町	0	25	0	0	0	1
森田村	0	5	0	0	0	1
岩崎村	0	13	0	1	0	0
柏村	0	3	7	0	0	0
稲垣村	0	7	0	0	0	0
車力村	0	11	0	0	0	0
西津軽郡計	0	111	7	2	0	2
岩木町	0	5	0	4	0	1
相馬村	0	3	0	1	0	0
西目屋村	0	4	0	0	0	2
中津軽郡計	0	12	0	5	0	3
藤崎町	0	0	0	0	0	0
大鰐町	0	21	0	1	0	2
尾上町	0	7	3	0	0	0
浪岡町	0	7	0	0	0	0
平賀町	0	46	0	0	0	1
常盤村	0	8	0	0	0	0
田舎館村	0	2	0	0	0	0
碓ヶ関村	0	3	0	1	0	1
南津軽郡計	0	94	3	2	0	4
板柳町	0	17	0	0	0	0
金木町	0	3	0	2	0	17
中里町	0	25	0	0	0	1
鶴田町	1	24	0	0	0	0
市浦村	0	0	0	0	0	0
小泊村	0	0	0	0	0	0
北津軽郡計	1	69	0	2	0	18
町村計	1	286	10	11	0	27
区計	2	405	10	20	0	29

候補者の氏名を 自書しないもの	記載したかを確認 し難いもの の何人	白紙投票	単に雑事を記載 したもの	単に記号、符号 を記載したもの	その他	計
0	20	253	77	47	0	488
0	0	75	39	16	0	143
0	24	50	10	12	0	123
0	44	378	126	75	0	754
0	4	22	29	11	0	86
0	0	29	26	3	0	86
0	4	16	10	2	0	58
0	0	6	3	0	0	15
0	0	7	3	3	0	27
0	0	5	4	5	0	24
0	0	12	7	0	0	26
0	0	11	5	2	0	29
0	8	108	87	26	0	351
0	2	24	1	7	0	44
0	2	8	0	0	0	14
0	1	3	1	0	0	11
0	5	35	2	7	0	69
0	0	13	11	0	0	24
0	11	26	11	7	0	79
0	4	26	6	10	0	56
0	11	25	5	6	0	54
0	54	38	3	20	0	162
0	0	11	8	2	0	29
0	4	7	4	0	0	17
0	1	9	1	3	0	19
0	85	155	49	48	0	440
0	10	20	7	6	0	60
0	3	21	15	0	0	61
0	0	21	19	0	0	66
0	0	40	11	3	0	79
0	0	3	3	1	0	7
0	8	8	0	1	0	17
0	21	113	55	11	0	290
0	119	411	193	92	0	1,150
0	163	789	319	167	0	1,904

(5) 開票進捗状況に関する調
(総括)

区	分	候補者氏名										計	開票率
		とがし秀雄	大島理森	関晴正	竹中修一	津島雄二	たなぶさみ						
第 一 区	20 : 00 現在 (20 : 30 発表)	829	17,279	26,282	10,330	18,596	19,575	92,891	17.50				
	20 : 30 現在 (20 : 55 発表)	3,249	36,206	49,763	18,107	28,942	40,888	177,154	33.38				
	21 : 00 現在 (21 : 30 発表)	5,007	61,891	87,276	33,240	47,898	67,499	302,811	57.05				
	21 : 30 現在 (21 : 52 発表)	10,082	79,149	129,091	51,408	77,052	93,050	439,832	82.87				
	22 : 00 現在 (22 : 17 発表)	14,174	84,027	161,292	69,081	88,017	106,446	523,037	98.54				
区	22 : 30 現在 (22 : 50 発表)	14,270	84,130	161,337	69,164	88,114	106,496	523,511	98.63				
	22 : 45 確定 (22 : 55 発表)	14,648	84,302	161,579	69,803	88,328	106,946	525,606	100.00				

区	分	候補者氏名										計	開票率
		竹内黎一	木村守男	田沢吉郎	山内弘	木村昭四郎	坂本直作						
第 二 区	20 : 00 現在 (20 : 30 発表)	20,084	16,881,192	17,116	16,149	3,059,802	88	73,377,994	23.96				
	20 : 30 現在 (20 : 55 発表)	36,153	40,127,779	39,284	35,640	8,314,211	279	159,797,990	52.17				
	21 : 00 現在 (21 : 30 発表)	50,301	54,876,707	51,347	52,126	14,047,275	688	223,385,982	72.93				
	21 : 30 現在 (21 : 56 発表)	59,877	66,890,713	63,615	62,125	17,642,265	1,104	271,253,978	88.56				
	22 : 00 現在 (22 : 25 発表)	65,473	77,408,262	67,835	71,761	19,612,711	1,432	303,521,973	99.09				
区	22 : 30 現在 (22 : 55 確定 (23 : 00 発表)	65,555	77,687,536	67,972	71,855	19,768,436	1,465	304,302,972	100.00				

第1区(内訳)

20:00現在

候補者氏名 市町村名	とがし	秀雄	大島	理森	関	晴正	竹中	修一	津島	雄二	たなぶ	まさみ	計	開票率
青森市	0	0	0	0	0	0	0	0	0	0	0	0	0	0.00
八戸市	0	0	0	0	0	0	0	0	0	0	0	0	0	0.00
十和田市	0	0	0	0	0	0	0	0	0	0	0	0	0	0.00
三沢市	0	0	0	0	0	0	0	0	0	0	0	0	0	0.00
むつ市	100	100	100	100	100	100	100	100	100	100	100	100	600	2.49
市計	100	100	100	100	100	100	100	100	100	100	100	100	600	0.16
平内町	0	0	300	300	800	800	500	500	1,200	1,200	100	100	2,900	31.43
蟹田町	0	0	0	0	1,000	1,000	600	600	800	800	100	100	2,500	88.65
今別町	0	0	0	0	800	800	500	500	900	900	200	200	2,400	77.29
蓬田村	0	0	0	0	0	0	0	0	0	0	0	0	0	0.00
平館村	13	13	21	21	443	443	578	578	572	572	57	57	1,684	100.00
三厩村	92	92	42	42	692	692	551	551	683	683	71	71	2,131	100.00
東津軽郡計	105	105	363	363	3,735	3,735	2,729	2,729	4,155	4,155	528	528	11,615	54.40
野辺地町	100	100	500	500	2,000	2,000	500	500	900	900	1,000	1,000	5,000	55.15
七戸町	0	0	700	700	1,600	1,600	900	900	400	400	800	800	4,400	65.05
百石町	0	0	1,400	1,400	1,200	1,200	100	100	1,200	1,200	1,000	1,000	4,900	95.31
十和田湖町	0	0	800	800	1,300	1,300	200	200	600	600	700	700	3,600	89.31
六戸町	0	0	700	700	1,000	1,000	100	100	700	700	800	800	3,300	51.87
横浜町	0	0	200	200	600	600	100	100	600	600	100	100	1,600	50.02
上北町	0	0	600	600	600	600	300	300	600	600	500	500	2,600	46.43
東北町	0	0	0	0	300	300	100	100	300	300	0	0	700	11.06
天間林村	0	0	500	500	1,300	1,300	700	700	1,100	1,100	1,200	1,200	4,800	92.02
下田町	0	0	250	250	200	200	0	0	100	100	100	100	650	12.57
六ヶ所村	0	0	1,000	1,000	700	700	300	300	300	300	600	600	2,900	56.92
上北郡計	100	100	6,650	6,650	10,800	10,800	3,300	3,300	6,800	6,800	6,800	6,800	34,450	55.60

候補者氏名 市町村名	とがし	秀雄	大島	理森	関	晴正	竹中	修一	津島	雄二	たなぶ	まさみ	計	開票率
川内町		200		100		700		100		1,100		300	2,500	60.24
大畑町		100		500		1,800		600		1,300		700	5,000	92.89
大間町		29		360		876		415		1,048		580	3,308	100.00
東通村		0		500		1,100		400		700		1,100	3,800	81.11
風間浦村		21		185		400		232		548		609	1,993	100.00
佐井村		41		153		829		458		405		334	2,220	100.00
脇野沢村		0		100		400		200		600		100	1,400	73.57
下北郡計		391		1,898		6,105		2,405		5,699		3,723	20,221	85.34
三戸町		0		1,000		1,000		900		500		1,100	4,500	52.30
五戸町		0		1,300		900		200		100		1,000	3,500	32.82
田子町		0		0		0		0		0		0	0	0.00
名川町		0		200		200		0		200		400	1,000	16.28
南部町		0		1,000		800		500		400		1,100	3,800	94.67
階上町		0		300		100		0		0		300	700	11.33
福地村		74		1,069		892		75		46		1,628	3,784	100.00
南郷村		37		1,711		771		30		213		1,514	4,276	100.00
倉石村		22		788		479		91		83		782	2,245	100.00
新郷村		0		900		400		0		300		600	2,200	86.51
三戸郡計		133		8,268		5,542		1,796		1,842		8,424	26,005	48.80
町村計		729		17,179		26,182		10,230		18,496		19,475	92,291	57.57
区計		829		17,279		26,282		10,330		18,596		19,575	92,891	17.50

20：30現在

候補者氏名 市町村名	とがし 秀雄	大 島 理 森	関 晴 正	竹 中 修 一	津 島 雄 二	たなぶ まさみ	計	開 票 率
青 森 市	0	0	0	0	0	0	0	0.00
八 戸 市	500	5,000	5,000	0	0	5,000	15,500	12.26
十和田市	200	1,200	700	900	800	1,000	4,800	15.27
三 沢 市	100	1,350	1,750	500	1,000	2,250	6,950	31.58
む つ 市	400	1,400	2,500	1,800	1,800	1,800	9,700	40.19
市 計	1,200	8,950	9,950	3,200	3,600	10,050	36,950	9.97
平 内 町	100	400	2,000	1,600	2,000	200	6,300	68.27
蟹 田 町	66	59	1,020	682	871	109	2,807	100.00
今 別 町	104	54	973	671	1,057	205	3,064	100.00
蓬 田 村	0	0	0	0	0	0	0	0.00
平 舘 村	13	21	443	578	572	57	1,684	100.00
三 厩 村	92	42	692	551	683	71	2,131	100.00
東 津 軽 郡 計	375	576	5,128	4,082	5,183	642	15,986	74.88
野 辺 地 町	200	1,000	3,400	900	1,600	1,700	8,800	97.06
七 戸 町	0	700	1,600	900	400	800	4,400	65.05
百 石 町	39	1,409	1,230	107	1,285	1,048	5,118	100.00
十和田湖町	55	842	1,392	257	659	789	3,994	100.00
六 戸 町	106	1,429	1,688	326	1,231	1,544	6,324	100.00
横 浜 町	100	300	1,000	200	900	200	2,700	84.40
上 北 町	53	816	1,992	376	1,376	920	5,533	100.00
東 北 町	0	300	1,000	400	800	600	3,100	49.08
天 間 林 村	102	557	1,387	737	1,126	1,249	5,158	100.00
下 田 町	0	550	1,250	200	400	900	3,300	63.82
六 ヶ 所 村	0	1,300	1,600	300	500	900	4,600	90.28
上 北 郡 計	655	9,203	17,539	4,703	10,277	10,650	53,027	85.58

候補者氏名 市町村名	とがし 秀 雄	大 島 理 森	関 晴 正	竹 中 修 一	津 島 雄 二	たなぶ まさみ	計	開 票 率
川 内 町	266	176	1,229	402	1,553	486	4,112	100.00
大 畑 町	104	581	1,878	669	1,327	786	5,345	100.00
大 間 町	29	360	876	415	1,048	580	3,308	100.00
東 通 村	0	600	1,300	400	900	1,200	4,400	93.92
風 間 浦 村	21	185	400	232	546	609	1,993	100.00
佐 井 村	41	153	829	458	405	334	2,220	100.00
脇 野 沢 村	21	122	623	254	730	136	1,886	100.00
下北郡計	482	2,177	7,135	2,830	6,509	4,131	23,264	98.13
三 戸 町	100	1,900	1,800	1,500	1,000	1,900	8,200	95.30
五 戸 町	100	2,500	1,900	400	300	2,100	7,300	68.45
田 子 町	0	1,200	1,100	300	300	1,400	4,300	90.17
名 川 町	100	1,700	1,000	300	700	2,200	6,000	97.66
南 部 町	40	1,008	898	508	414	1,125	3,993	100.00
階 上 町	0	2,500	700	0	0	2,100	5,300	85.75
福 地 村	74	1,069	892	75	46	1,628	3,784	100.00
南 郷 村	37	1,711	771	30	213	1,514	4,276	100.00
倉 石 村	22	788	479	91	83	782	2,245	100.00
新 郷 村	64	923	471	88	317	666	2,529	100.00
三 戸 郡 計	537	15,299	10,011	3,292	3,373	15,415	47,927	89.93
町 村 計	2,049	27,255	39,813	14,907	25,342	30,838	140,204	87.46
区 計	3,249	36,205	49,763	18,107	28,942	40,888	177,154	33.38

21:00現在

候補者氏名 市町村名	とがし	秀雄	大島	理森	関	晴正	竹中	修一	津島	雄二	たなぶ	まさみ	計	開	率
青森市	0	0	0	0	8,500	8,500	8,500	8,500	8,500	8,500	0	0	25,500	15.32	
八戸市	1,000	1,000	21,500	21,500	16,000	16,000	0	0	500	500	21,500	21,500	60,500	47.86	
十和田市	700	700	4,900	4,900	7,800	7,800	3,100	3,100	3,200	3,200	3,400	3,400	23,100	73.48	
三沢市	250	250	2,800	2,800	4,050	4,050	1,350	1,350	3,200	3,200	4,400	4,400	16,050	72.92	
むつ市	600	600	2,300	2,300	7,600	7,600	3,500	3,500	4,800	4,800	3,800	3,800	22,600	93.63	
市計	2,550	2,550	31,500	31,500	43,950	43,950	16,450	16,450	20,200	20,200	33,100	33,100	147,750	39.88	
平内町	167	167	742	742	2,579	2,579	2,311	2,311	2,924	2,924	427	427	9,168	100.00	
蟹田町	66	66	59	59	1,020	1,020	682	682	871	871	109	109	2,807	100.00	
今別町	104	104	54	54	973	973	671	671	1,057	1,057	205	205	3,064	100.00	
蓬田村	0	0	0	0	0	0	0	0	0	0	0	0	0	0.00	
平舘村	13	13	21	21	443	443	578	578	572	572	57	57	1,684	100.00	
三厩村	92	92	42	42	682	682	551	551	683	683	71	71	2,131	100.00	
東津軽郡計	442	442	918	918	5,725	5,725	4,793	4,793	6,107	6,107	869	869	18,854	88.31	
野辺地町	216	216	1,022	1,022	3,432	3,432	998	998	1,604	1,604	1,732	1,732	9,004	100.00	
七戸町	112	112	930	930	2,319	2,319	1,407	1,407	640	640	1,301	1,301	6,709	100.00	
百石町	39	39	1,409	1,409	1,230	1,230	107	107	1,285	1,285	1,048	1,048	5,118	100.00	
十和田湖町	55	55	842	842	1,382	1,382	257	257	659	659	789	789	3,994	100.00	
六戸町	106	106	1,429	1,429	1,688	1,688	326	326	1,231	1,231	1,544	1,544	6,324	100.00	
横浜町	100	100	300	300	1,000	1,000	200	200	900	900	200	200	2,700	84.40	
上北町	53	53	816	816	1,992	1,992	376	376	1,376	1,376	920	920	5,533	100.00	
東北町	0	0	600	600	1,800	1,800	500	500	1,400	1,400	1,300	1,300	5,600	88.66	
天間林村	102	102	557	557	1,387	1,387	737	737	1,126	1,126	1,249	1,249	5,158	100.00	
下田町	60	60	1,340	1,340	1,444	1,444	226	226	632	632	1,428	1,428	5,130	100.00	
六ヶ所村	64	64	1,395	1,395	1,663	1,663	399	399	565	565	923	923	5,009	100.00	
上北郡計	907	907	10,640	10,640	19,347	19,347	5,533	5,533	11,418	11,418	12,434	12,434	60,279	97.28	

候補者氏名 市町村名	とがし	秀雄	大島理森	関晴正	竹中修一	津島雄二	たなぶ	まさみ	計	開票率
川内町	286	176	1,229	402	1,553	486	4,112	100.00		
大畑町	104	581	1,878	669	1,327	786	5,345	100.00		
大間町	29	360	876	415	1,048	580	3,308	100.00		
東通村	40	643	1,366	456	954	1,200	4,659	100.00		
風間浦村	21	185	400	232	546	609	1,993	100.00		
佐井村	41	153	829	458	405	334	2,220	100.00		
脇野沢村	21	122	623	254	730	136	1,886	100.00		
下北郡計	522	2,220	7,201	2,886	6,563	4,131	23,523	100.00		
三戸町	105	1,997	1,865	1,599	1,074	1,910	8,550	100.00		
五戸町	142	3,417	2,655	568	428	3,411	10,621	100.00		
田子町	0	1,300	1,100	300	300	1,400	4,400	92.26		
名川町	102	1,700	1,022	319	735	2,229	6,107	100.00		
南部町	40	1,008	896	508	414	1,125	3,993	100.00		
階上町	0	2,700	900	0	0	2,300	5,900	95.45		
福地村	74	1,069	892	75	46	1,628	3,784	100.00		
南郷村	37	1,711	771	30	213	1,514	4,276	100.00		
倉石村	22	788	479	91	83	782	2,245	100.00		
新郷村	64	923	471	88	317	666	2,528	100.00		
三戸郡計	586	16,613	11,053	3,578	3,610	16,965	52,405	98.34		
町村計	2,457	30,391	43,326	16,790	27,698	34,399	155,061	96.73		
区計	5,007	61,891	87,276	33,240	47,898	67,499	302,811	57.05		

21 : 30現在

候補者氏名 市町村名	とがし	秀雄	大島理森	関晴正	竹中修一	津島雄二	たなぶ	まさみ	計	開票率
青森市	3,500	1,500	38,500	23,500	33,500	4,500	105,000	63.07		
八戸市	2,000	36,000	22,000	1,000	1,000	38,000	100,000	79.11		
十和田市	700	4,900	10,500	3,700	5,100	5,700	30,600	97.34		
三沢市	374	3,572	5,750	1,947	3,947	6,159	21,749	100.00		
むつ市	764	2,629	7,888	3,606	5,043	3,888	23,818	100.00		
市計	7,388	48,601	84,638	33,753	48,590	58,247	281,167	75.90		
平内町	167	742	2,597	2,311	2,924	427	9,168	100.00		
蟹田町	66	59	1,020	682	871	109	2,807	100.00		
今別町	104	54	973	671	1,057	205	3,064	100.00		
蓬田村	104	43	1,002	688	444	71	2,352	100.00		
平館村	13	21	443	578	572	57	1,684	100.00		
三厩村	92	42	682	551	683	71	2,131	100.00		
東津軽郡計	546	961	6,727	5,481	6,551	940	21,206	100.00		
野辺地町	216	1,022	3,432	938	1,604	1,732	9,004	100.00		
七戸町	112	930	2,319	1,407	640	1,301	6,709	100.00		
百石町	39	1,409	1,230	107	1,285	1,048	5,118	100.00		
十和田湖町	55	842	1,392	257	659	789	3,994	100.00		
六戸町	106	1,429	1,688	326	1,231	1,544	6,324	100.00		
横浜町	151	369	1,036	286	1,018	303	3,163	100.00		
上北町	53	816	1,992	376	1,376	920	5,533	100.00		
東北町	0	600	1,800	500	1,500	1,400	5,800	91.83		
天間林村	102	557	1,387	737	1,126	1,249	5,158	100.00		
下田町	60	1,340	1,444	226	632	1,428	5,130	100.00		
六ヶ所村	64	1,385	1,663	399	565	923	5,009	100.00		
上北郡計	958	10,709	19,383	5,619	11,636	12,637	60,942	98.35		

候補者氏名 市町村名	とかし	秀雄	大島	理森	関晴正	竹中修一	津島雄二	たなぶ	まさみ	計	開票率
川内町	266	176	1,229	402	1,553	486	4,112	100.00			
大畑町	104	581	1,878	669	1,327	786	5,345	100.00			
大間町	29	360	876	415	1,048	580	3,308	100.00			
東通村	40	643	1,366	455	954	1,200	4,886	100.00			
風間浦村	21	185	400	232	546	609	1,993	100.00			
佐井村	41	153	829	458	405	334	2,220	100.00			
脇野沢村	21	122	623	254	730	136	1,886	100.00			
下北郡計	522	2,220	7,201	2,886	6,563	4,131	23,523	100.00			
三戸町	106	1,997	1,865	1,599	1,074	1,910	8,550	100.00			
五戸町	142	3,417	2,655	568	428	3,411	10,621	100.00			
田子町	49	1,323	1,184	369	336	1,475	4,736	100.00			
名川町	102	1,700	1,022	319	735	2,229	6,107	100.00			
南部町	40	1,008	898	508	414	1,125	3,993	100.00			
階上町	83	2,722	905	22	66	2,355	6,153	100.00			
福地村	74	1,069	892	75	46	1,628	3,784	100.00			
南郷村	37	1,711	771	30	213	1,514	4,276	100.00			
倉石村	22	788	479	91	83	782	2,245	100.00			
新郷村	64	923	471	88	317	666	2,529	100.00			
三戸郡計	718	16,658	11,142	3,669	3,712	17,095	52,994	100.00			
町村計	2,744	30,548	44,453	17,655	28,462	34,803	158,665	98.98			
区計	10,082	79,149	129,091	51,408	77,052	93,050	439,832	82.87			

22:00現在

候補者氏名 市町村名	とがし	秀雄	大島	理森	関	晴正	竹中	修一	津島	雄二	たなぶ	まさみ	計	開票率
青森市	6,500	2,500	63,500	40,500	43,000	6,000	162,000	97.31						
八戸市	3,000	39,700	29,000	1,500	2,300	49,700	125,200	99.05						
十和田市	733	4,966	10,602	3,778	5,255	5,841	31,195	100.00						
三沢市	374	3,572	5,750	1,947	3,947	6,159	21,749	100.00						
むつ市	764	2,629	7,888	3,606	5,043	3,888	23,818	100.00						
市計	11,371	53,387	116,740	51,331	59,545	71,588	363,962	98.24						
平内町	167	742	2,597	2,311	2,924	427	9,168	100.00						
蟹田町	66	59	1,020	682	871	109	2,807	100.00						
今別町	104	54	973	671	1,057	205	3,064	100.00						
蓬田村	104	43	1,002	688	444	71	2,352	100.00						
平館村	13	21	443	578	572	57	1,684	100.00						
三厩村	92	42	692	551	683	71	2,131	100.00						
東津軽郡計	546	961	6,727	5,481	6,551	940	21,206	100.00						
野辺地町	216	1,022	3,432	998	1,604	1,732	9,004	100.00						
七戸町	112	930	2,319	1,407	640	1,301	6,709	100.00						
百石町	39	1,409	1,230	107	1,285	1,048	5,118	100.00						
十和田湖町	55	842	1,392	257	659	789	3,994	100.00						
六戸町	106	1,429	1,688	326	1,231	1,544	6,324	100.00						
横浜町	151	369	1,036	286	1,018	303	3,163	100.00						
上北町	53	816	1,992	376	1,376	920	5,533	100.00						
東北町	59	692	1,899	595	1,510	1,455	6,210	100.00						
天間林村	102	557	1,387	737	1,126	1,249	5,158	100.00						
下田町	60	1,340	1,444	226	632	1,428	5,130	100.00						
六ヶ所村	64	1,395	1,663	399	565	923	5,009	100.00						
上北郡計	1,017	10,801	19,482	5,714	11,646	12,692	61,352	100.00						

候補者氏名 市町村名	とがし	秀雄	大島理森	関晴正	竹中修一	津島雄二	たなぶ	まさみ	計	開票率
川内町	266	176	1,229	402	1,553	486	4,112	100.00		
大畑町	104	581	1,878	669	1,327	786	5,345	100.00		
大間町	29	360	876	415	1,048	580	3,308	100.00		
東通村	40	643	1,366	456	954	1,200	4,659	100.00		
風間浦村	21	185	400	232	546	609	1,993	100.00		
佐井村	41	153	829	458	465	334	2,220	100.00		
脇野沢村	21	122	623	254	730	136	1,886	100.00		
下北郡計	522	2,220	7,201	2,886	6,563	4,131	23,523	100.00		
三戸町	105	1,997	1,865	1,599	1,074	1,910	8,550	100.00		
五戸町	142	3,417	2,655	568	428	3,411	10,621	100.00		
田子町	49	1,323	1,184	369	336	1,475	4,736	100.00		
名川町	102	1,700	1,022	319	735	2,229	6,107	100.00		
南部町	40	1,008	898	508	414	1,125	3,933	100.00		
階上町	83	2,722	905	22	66	2,355	6,153	100.00		
福地村	74	1,069	892	75	46	1,628	3,784	100.00		
南郷村	37	1,711	771	30	213	1,514	4,276	100.00		
倉石村	22	788	479	91	83	782	2,245	100.00		
新郷村	64	923	471	88	317	666	2,529	100.00		
三戸郡計	718	16,658	11,142	3,669	3,712	17,096	52,994	100.00		
町村計	2,803	30,640	44,552	17,750	28,472	34,888	159,075	100.00		
区計	14,174	84,027	161,292	69,081	88,017	106,446	523,037	98.54		

22: 30現在

候補者氏名 市町村名	とがし 秀 雄	大 島 理 森	関 晴 正	竹 中 修 一	津 島 雄 二	たなぶ まさみ	計	開 票 率
青 森 市	6,500	2,500	63,500	40,500	43,000	6,000	162,000	97.31
八 戸 市	3,096	39,803	29,045	1,583	2,397	49,750	125,674	100.00
十和田市	733	4,966	10,602	3,778	5,255	5,841	31,195	100.00
三 沢 市	374	3,572	5,750	1,947	3,947	6,159	21,749	100.00
む つ 市	764	2,529	7,888	3,606	5,043	3,888	23,818	100.00
市 計	11,467	53,490	116,785	51,414	59,642	71,638	364,436	98.37
平 内 町	167	742	2,597	2,311	2,924	427	9,168	100.00
蟹 田 町	66	59	1,020	682	871	109	2,807	100.00
今 別 町	104	54	973	671	1,057	205	3,064	100.00
蓬 田 村	104	43	1,002	688	444	71	2,352	100.00
平 館 村	13	21	443	578	572	57	1,684	100.00
三 厩 村	92	42	692	551	683	71	2,131	100.00
東津軽郡計	546	961	6,727	5,481	6,551	940	21,206	100.00
野 辺 地 町	216	1,022	3,432	993	1,604	1,732	9,004	100.00
七 戸 町	112	930	2,319	1,407	640	1,301	6,709	100.00
百 石 町	39	1,409	1,230	107	1,285	1,048	5,118	100.00
十和田湖町	55	842	1,392	257	659	789	3,994	100.00
六 戸 町	106	1,429	1,688	326	1,231	1,544	6,324	100.00
横 浜 町	151	369	1,036	286	1,018	303	3,163	100.00
上 北 町	53	816	1,992	376	1,376	920	5,533	100.00
東 北 町	59	692	1,899	595	1,510	1,455	6,210	100.00
天間林村	102	557	1,387	737	1,126	1,249	5,158	100.00
下 田 町	60	1,340	1,444	226	632	1,428	5,130	100.00
六ヶ所村	64	1,335	1,663	399	565	923	5,009	100.00
上北郡計	1,017	10,801	19,482	5,714	11,646	12,692	61,352	100.00

候補者氏名 市町村名	とがし	秀雄	大島理森	関晴正	竹中修一	津島雄二	たなぶまさみ	計	開票率
川内町	266	176	1,229	402	1,553	486	4,112	100.00	
大畑町	104	581	1,878	669	1,327	786	5,345	100.00	
大間町	29	360	876	415	1,048	580	3,308	100.00	
東通村	40	643	1,366	456	954	1,200	4,669	100.00	
風間浦村	21	185	400	232	546	609	1,993	100.00	
佐井村	41	153	829	458	405	334	2,220	100.00	
脇野沢村	21	122	623	254	730	136	1,886	100.00	
下北郡計	522	2,220	7,201	2,886	6,563	4,131	23,523	100.00	
三戸町	105	1,997	1,865	1,599	1,074	1,910	8,550	100.00	
五戸町	142	3,417	2,655	568	428	3,411	10,621	100.00	
田子町	49	1,323	1,184	369	336	1,475	4,736	100.00	
名川町	102	1,700	1,022	319	735	2,229	6,107	100.00	
南部町	40	1,008	898	508	414	1,125	3,993	100.00	
階上町	83	2,722	905	22	66	2,355	6,153	100.00	
福地村	74	1,069	892	75	46	1,628	3,784	100.00	
南郷村	37	1,711	771	30	213	1,514	4,276	100.00	
倉石村	22	788	479	91	83	782	2,245	100.00	
新郷村	64	923	471	88	317	666	2,529	100.00	
三戸郡計	718	16,658	11,142	3,669	3,712	17,095	52,994	100.00	
町村計	2,803	30,640	44,552	17,750	28,472	34,858	159,076	100.00	
区計	14,270	84,130	161,337	69,164	88,114	106,496	523,511	98.63	

22 : 45 確定

候補者氏名 市町村名	とがし	秀雄	大島理森	関晴正	竹中修一	津島雄二	たなぶ	まさみ	計	開票率
青森市	6,878	2,672	63,742	41,139	43,214	6,450	164,096	100.00		
八戸市	3,096	39,803	29,045	1,583	2,397	49,750	125,674	100.00		
十和田市	733	4,986	10,602	3,778	5,255	5,841	31,195	100.00		
三沢市	374	3,572	5,750	1,947	3,947	6,159	21,749	100.00		
むつ市	764	2,629	7,888	3,606	5,043	3,888	23,818	100.00		
市計	11,845	53,662	117,027	52,063	59,856	72,088	366,531	100.00		
平内町	167	742	2,597	2,311	2,924	427	9,168	100.00		
蟹田町	66	59	1,020	682	871	109	2,807	100.00		
今別町	104	54	973	671	1,057	205	3,064	100.00		
蓬田村	104	43	1,002	688	444	71	2,352	100.00		
平館村	13	21	443	578	572	57	1,684	100.00		
三厩村	92	42	692	551	683	71	2,131	100.00		
東津軽郡計	546	961	6,727	5,481	6,551	940	21,206	100.00		
野辺地町	216	1,022	3,432	988	1,604	1,732	9,004	100.00		
七戸町	112	930	2,319	1,407	640	1,301	6,709	100.00		
百石町	39	1,409	1,230	107	1,285	1,048	5,118	100.00		
十和田湖町	55	842	1,392	257	659	789	3,994	100.00		
六戸町	106	1,429	1,688	326	1,231	1,544	6,324	100.00		
横浜町	151	369	1,036	286	1,018	303	3,163	100.00		
上北町	53	816	1,992	376	1,376	920	5,533	100.00		
東北町	59	692	1,899	595	1,510	1,455	6,210	100.00		
天間林村	102	557	1,387	737	1,126	1,249	5,158	100.00		
下田町	60	1,340	1,444	226	632	1,428	5,130	100.00		
六ヶ所村	64	1,395	1,663	399	565	923	5,009	100.00		
上北郡計	1,017	10,801	19,482	5,714	11,646	12,692	61,352	100.00		

候補者氏名 市町村名	とがし 秀 雄	大 島 理 森	関 晴 正	竹 中 修 一	津 島 雄 二	たなぶ まさみ	計	開 票 率
川 内 町	266	176	1,229	402	1,553	486	4,112	100.00
大 畑 町	104	581	1,878	669	1,327	786	5,345	100.00
大 岡 町	29	360	876	415	1,048	580	3,308	100.00
東 通 村	40	643	1,366	456	954	1,200	4,659	100.00
風 間 浦 村	21	185	400	232	546	609	1,993	100.00
佐 井 村	41	153	829	458	405	334	2,220	100.00
脇 野 沢 村	21	122	623	254	730	136	1,886	100.00
下北郡計	522	2,220	7,201	2,886	6,563	4,131	23,523	100.00
三 戸 町	105	1,997	1,865	1,599	1,074	1,910	8,550	100.00
五 戸 町	142	3,417	2,655	568	428	3,411	10,621	100.00
田 子 町	49	1,323	1,184	369	336	1,475	4,736	100.00
名 川 町	102	1,700	1,022	319	735	2,229	6,107	100.00
南 部 町	40	1,008	888	508	414	1,125	3,993	100.00
階 上 町	83	2,722	905	22	66	2,355	6,153	100.00
福 地 村	74	1,069	892	75	46	1,628	3,784	100.00
南 郷 村	37	1,711	771	30	213	1,514	4,276	100.00
倉 石 村	22	788	479	91	83	782	2,245	100.00
新 郷 村	64	923	471	88	317	666	2,529	100.00
三 戸 郡 計	718	16,658	11,142	3,669	3,712	17,095	52,994	100.00
町 村 計	2,803	30,640	44,552	17,750	28,472	34,858	159,075	100.00
区 計	14,648	84,302	161,579	69,803	88,328	106,946	525,606	100.00

第 2 区 (内 訳)

20 : 00 現在

候補者氏名 市町村名	竹内 黎一	木村 守男	田沢 吉郎	山内 弘	木村昭四郎	坂本直作	計	開票率
弘前市	0	0	0	0	0	0	0	0.00
黒石市	0	0	0	0	0	0	0	0.00
五所川原市	0	0	0	0	0	0	0	0.00
市計	0	0	0	0	0	0	0	0.00
鯉ヶ沢町	900	550	1,100	850	300	0	3,700	40.62
木造町	3,500	1,200	800	1,700	200	0	7,400	55.67
深浦町	100	300	100	100	0	0	600	9.71
森田村	897	794.733	445	737	221.266	13	3,107.999	100.00
岩崎村	661	792.873	466	318	82.126	2	2,321.999	100.00
粕村	1,334	286.363	831	515	73.636	11	3,050.999	100.00
稲垣村	1,634	580.037	484	793	77.962	21	3,589.999	100.00
車力村	1,742	532.918	975	757	110.081	24	4,140.999	100.00
西津軽郡計	10,768	5,036.924	5,201	5,770	1,065.071	71	27,911.995	62.13
岩木町	1,000	1,600	1,400	900	200	0	5,100	63.90
相馬村	600	300	300	900	0	0	2,100	82.74
西目屋村	400	300	600	100	0	0	1,400	83.04
中津軽郡計	2,000	2,200	2,300	1,900	200	0	8,600	70.46

候補者氏名 市町村名	竹内 黎一	木村 守男	田沢 吉郎	山内 弘	木村昭四郎	坂本直作	計	開票率
藤崎町	200	1,200	300	400	200	0	2,300	32.76
大鷗町	200	500	300	300	0	0	1,300	14.01
尾上町	600	600	600	600	200	0	2,600	40.07
浪岡町	1,000	1,000	1,000	1,000	600	0	4,600	36.59
平賀町	1,000	1,000	1,000	1,000	450	0	4,450	31.95
常盤村	200	200	200	200	0	0	800	20.36
田舎館村	100	700	2,100	500	100	0	3,500	54.27
碓ヶ関村	600	500	600	600	0	0	2,300	86.11
南津軽郡計	3,900	5,700	6,100	4,600	1,550	0	21,850	35.05
板柳町	0	0	0	0	0	0	0	0.00
金木町	1,300	1,300	1,400	1,900	100	0	6,000	77.33
中里町	200	200	400	300	0	0	1,100	14.22
鶴田町	600	1,000	700	800	100	0	3,200	35.89
市浦村	716	444,288	415	579	44,731	17	2,215,999	100.00
小泊村	600	1,000	600	300	0	0	2,500	91.01
北津軽郡計	3,416	3,944,288	3,515	3,879	244,731	17	15,015,999	37.90
町村計	20,084	16,881,192	17,116	16,149	3,059,802	88	73,377,994	46.12
区計	20,084	16,881,192	17,116	16,149	3,059,802	88	73,377,994	23.96

20 : 30 現在

候補者氏名 市町村名	竹内 黎一	木村 守男	田沢 吉郎	山内 弘	木村昭四郎	坂本直作	計	開票率
弘前市	1,500	1,500	1,500	1,500	1,500	100	7,600	7.89
黒石市	1,500	1,500	3,500	2,000	400	0	8,900	36.61
五所川原市	1,300	1,500	1,400	1,300	400	0	5,900	22.17
市計	4,300	4,500	6,400	4,800	2,300	100	22,400	15.22
鯉ヶ沢町	1,700	1,200	3,300	2,000	400	0	8,600	94.41
木造町	5,800	1,800	1,500	3,400	300	0	12,800	96.30
深浦町	1,100	1,100	800	700	100	0	3,800	61.48
森田村	897	794.733	445	737	221.266	13	3,107.999	100.00
岩崎村	661	792.873	466	318	82.126	2	2,321.999	100.00
柏村	1,334	286.363	831	515	73.636	11	3,050.999	100.00
稲垣村	1,634	580.037	484	793	77.962	21	3,589.999	100.00
車力村	1,742	532.918	975	757	110.061	24	4,140.999	100.00
西津軽郡計	14,868	7,066.924	8,801	9,220	1,365.071	71	41,411.995	92.17
岩木町	1,300	2,500	1,800	1,600	500	0	7,700	96.48
相馬村	679	417.642	351	989	85.367	3	2,524.999	100.00
西目屋村	400	300	600	100	0	0	1,400	83.04
中津軽郡計	2,379	3,217.642	2,761	2,689	585.367	3	11,624.999	95.25

候補者氏名 市町村名	竹内 黎一	木村 守男	田沢 吉郎	山内 弘	木村昭四郎	坂本直作	計	開票率
藤崎町	250	4,500	650	800	300	0	6,500	92.88
大鰐町	1,300	800	1,000	1,300	300	0	4,700	50.65
尾上町	1,000	1,500	1,500	1,000	300	0	5,300	81.69
浪岡町	1,500	2,500	1,800	2,200	700	0	8,700	69.21
平賀町	2,250	3,500	2,750	2,750	600	35	11,885	85.34
常盤村	600	1,000	900	800	200	0	3,500	89.08
田舎館村	247	1,093.147	3,982	891	205.852	5	6,423.999	100.00
碓ヶ関村	663	576.290	676	632	95.709	9	2,651.999	100.00
南津軽郡計	7,810	15,469.437	13,258	10,373	2,701.561	49	49,660.998	79.67
板柳町	1,680	3,309.508	2,159	2,379	617.491	39	10,183.999	100.00
金木町	1,400	1,700	1,900	2,200	200	0	7,400	95.37
中里町	1,200	1,000	1,800	1,500	100	0	5,600	72.42
鶴田町	1,200	2,400	1,200	1,600	400	0	6,800	76.26
市浦村	716	444.268	415	579	44.731	17	2,215.999	100.00
小泊村	600	1,000	600	300	0	0	2,500	91.01
北津軽郡計	6,796	9,853.776	8,074	8,558	1,362.222	56	34,699.998	87.57
町村計	31,853	35,627.779	32,884	30,840	6,014.211	179	137,397.990	86.36
区計	36,153	40,127.779	39,284	35,640	8,314.211	279	159,797.990	52.17

21:00 現在

候補者氏名 市町村名	竹内 黎一	木村 守男	田沢 吉郎	山内 弘	木村昭四郎	坂本直作	計	開票率
弘前市	6,500	6,500	6,500	9,500	5,500	200	34,700	36.04
黒石市	4,500	3,000	6,000	3,500	800	0	17,800	73.22
五所川原市	5,000	4,500	3,000	5,000	1,000	100	18,600	69.90
市計	16,000	14,000	15,500	18,000	7,300	300	71,100	48.30
鯉ヶ沢町	1,729	1,358	3,365	2,011	501	31	8,995	98.75
木造町	5,883	1,942,417	1,563	3,412	355,582	48	13,203,999	100.00
深瀬町	1,800	1,400	1,300	1,200	200	0	5,900	95.45
森田村	897	794,733	445	737	221,266	13	3,107,999	100.00
岩崎村	661	792,873	466	318	82,126	2	2,321,999	100.00
柏村	1,334	286,363	831	515	73,636	11	3,050,999	100.00
稲垣村	1,634	580,037	484	793	77,962	21	3,589,999	100.00
車力村	1,742	532,918	975	757	110,081	24	4,140,999	100.00
西津軽郡計	15,680	7,687,341	9,429	9,743	1,621,653	150	44,310,994	98.63
岩木町	1,371	2,566,759	1,818	1,617	543,240	20	7,885,999	100.00
相馬村	679	417,642	351	989	85,357	3	2,524,999	100.00
西目屋村	431	388,889	609	187	48,110	3	1,666,999	100.00
中津軽郡計	2,481	3,373,230	2,778	2,793	676,707	26	12,127,997	100.00

候補者氏名 市町村名	竹内 黎一	木村 守男	田 沢 吉 郎	山 内 弘	木村昭四郎	坂 本 直 作	計	開 票 率
藤 崎 町	303	4,743.597	712	886	339.402	10	6,933.999	100.00
大 鰐 町	1,700	2,600	2,400	1,800	300	0	8,800	94.84
尾 上 町	1,000	1,500	1,500	1,000	300	0	5,300	81.69
浪 岡 町	1,500	4,000	1,800	3,000	700	0	11,000	87.50
平 賀 町	2,250	3,500	2,750	2,750	600	35	11,885	85.34
常 盤 村	697	1,075.608	926	905	281.391	13	3,897.999	100.00
田 舎 館 村	247	1,093.147	3,982	891	205.852	5	6,423.999	100.00
碓 ヶ 関 村	663	576.230	676	632	95.709	9	2,651.999	100.00
南 津 軽 郡 計	8,360	19,088.642	14,746	11,864	2,822.354	72	56,952.996	91.37
板 柳 町	1,680	3,309.508	2,159	2,379	617.491	39	10,183.999	100.00
金 木 町	1,496	1,755.166	1,924	2,254	231.833	37	7,697.999	100.00
中 里 町	1,563	1,364.872	2,388	2,100	233.127	37	7,665.999	100.00
鶴 田 町	1,700	2,800	1,400	2,100	400	0	8,400	94.20
市 浦 村	716	444.268	415	579	44.731	17	2,215.999	100.00
小 泊 村	625	1,053.620	628	314	99.379	10	2,729.999	100.00
北 津 軽 郡 計	7,780	10,727.434	8,894	9,726	1,626.561	140	38,893.995	98.16
町 村 計	34,301	40,876.707	35,847	34,126	6,747.275	388	152,285.982	95.72
区 計	50,301	54,876.707	51,347	52,126	14,047.275	688	223,385.982	72.93

21 : 30 現在

候補者氏名 市町村名	竹内 黎一	木村 守男	田沢 吉郎	山内 弘	木村昭四郎	坂本直作	計	開票率
弘前市	12,500	15,000	12,500	16,000	8,000	300	64,300	66.78
黒石市	5,600	3,800	9,300	4,000	1,100	0	23,800	97.90
五所川原市	6,800	5,700	4,900	7,100	1,300	300	26,100	98.09
市計	24,900	24,500	26,700	27,100	10,400	600	114,200	77.58
鱒ヶ沢町	1,729	1,358	3,365	2,011	501	31	8,995	98.75
木造町	5,883	1,942,417	1,563	3,412	355,582	48	13,203,999	100.00
深浦町	1,818	1,429,664	1,312	1,293	251,335	19	6,122,999	100.00
森田村	897	794,733	445	737	221,266	13	3,107,999	100.00
岩崎村	661	792,873	466	318	82,126	2	2,321,999	100.00
柏村	1,334	286,363	831	515	73,636	11	3,050,999	100.00
稲垣村	1,634	580,037	484	793	77,962	21	3,589,999	100.00
車力村	1,742	532,918	975	757	110,081	24	4,140,999	100.00
西津軽郡計	15,698	7,717,005	9,441	9,836	1,672,988	169	44,533,993	99.12
岩木町	1,371	2,566,759	1,818	1,617	543,240	20	7,935,999	100.00
相馬村	679	417,642	351	989	85,357	3	2,524,999	100.00
西目屋村	431	388,889	609	187	48,110	3	1,666,999	100.00
中津軽郡計	2,481	3,373,290	2,778	2,793	676,707	26	12,127,997	100.00

候補者氏名 市町村名	竹内 黎一	木村 守男	田 沢 吉 郎	山 内 弘	木村昭四郎	坂本直作	計	開 票 率
藤 崎 町	303	4,743.597	712	886	339.402	10	6,983.999	100.00
大 鰐 町	1,700	2,600	2,400	1,800	300	0	8,800	94.84
尾 上 町	1,216	1,779.662	1,755	1,295	356.337	30	6,431.999	100.00
浪 岡 町	1,600	4,300	2,000	3,400	800	0	12,100	96.25
平 賀 町	2,524	4,302.453	3,253	2,861	788.546	35	13,763.999	100.00
常 盤 村	697	1,075.608	926	905	281.391	13	3,897.999	100.00
田 舎 館 村	247	1,093.147	3,982	891	205.852	5	6,423.999	100.00
碓 ヶ 関 村	663	576.290	676	632	95.709	9	2,651.999	100.00
南 津 軽 郡 計	8,950	20,470.757	15,704	12,670	3,167.237	102	61,063.994	97.96
板 柳 町	1,680	3,309.508	2,159	2,379	617.491	39	10,183.999	100.00
金 木 町	1,496	1,755.166	1,924	2,254	231.833	37	7,697.999	100.00
中 里 町	1,563	1,364.872	2,368	2,100	233.127	37	7,665.999	100.00
鶴 田 町	1,768	2,902.227	1,498	2,100	498.772	67	8,833.999	100.00
市 浦 村	716	444.268	415	579	44.731	17	2,215.999	100.00
小 泊 村	625	1,053.620	628	314	99.379	10	2,729.999	100.00
北 津 軽 郡 計	7,848	10,829.661	8,992	9,726	1,725.333	207	39,327.994	100.00
町 村 計	34,977	42,390.713	36,915	35,025	7,242.265	504	157,053.978	98.72
区 計	59,877	66,890.713	63,615	62,125	17,642.265	1,104	271,253.978	88.56

22:00 現在

候補者氏名 市町村名	竹内 黎一	木村 守男	田沢 吉郎	山内 弘	木村昭四郎	坂本直作	計	開票率
弘前市	17,900	25,100	16,500	25,400	9,700	400	95,000	98.66
黒石市	5,572	3,836.956	9,386	4,108	1,165.043	71	24,138.999	100.00
五所川原市	6,894	5,818.590	4,937	7,103	1,946.409	388	26,486.999	100.00
市計	30,366	34,755.546	30,823	36,611	12,211.452	859	145,625.998	98.93
鯉ヶ沢町	1,732	1,362.106	3,367	2,027	503.893	31	9,022.999	100.00
木造町	5,883	1,942.417	1,563	3,412	355.582	48	13,203.999	100.00
深浦町	1,818	1,429.664	1,312	1,293	251.335	19	6,122.999	100.00
森田村	897	794.733	445	737	221.266	13	3,107.999	100.00
岩崎村	661	792.873	466	318	82.126	2	2,321.999	100.00
柏村	1,334	286.363	831	515	73.636	11	3,050.999	100.00
稲垣村	1,634	580.037	484	793	77.962	21	3,589.999	100.00
車力村	1,742	532.918	975	757	110.081	24	4,140.999	100.00
西津軽郡計	15,701	7,721.111	9,443	9,852	1,675.881	169	44,561.992	100.00
岩木町	1,371	2,566.759	1,818	1,617	543.240	20	7,935.999	100.00
相馬村	679	417.642	351	989	85.357	3	2,524.999	100.00
西目屋村	431	388.889	609	187	48.110	3	1,666.999	100.00
中津軽郡計	2,481	3,373.290	2,778	2,793	676.707	26	12,127.997	100.00

候補者氏名 市町村名	竹内 黎一	木村 守男	田沢 吉郎	山内 弘	木村昭四郎	坂本直作	計	開票率
藤崎町	303	4,743.597	712	886	339.402	10	6,933.999	100.00
大鰐町	1,770	2,725.748	2,473	1,858	351.251	19	9,196.999	100.00
尾上町	1,216	1,779.662	1,755	1,295	356.337	30	6,431.999	100.00
浪岡町	1,657	4,432.149	2,022	3,451	904.850	50	12,516.999	100.00
平賀町	2,524	4,302.453	3,253	2,861	788.546	35	13,763.999	100.00
常盤村	697	1,075.608	926	905	281.391	13	3,897.999	100.00
田舎館村	247	1,093.147	3,982	891	205.852	5	6,423.999	100.00
碓ヶ関村	663	576.290	676	632	95.709	9	2,651.999	100.00
南津軽郡計	9,077	20,728.654	15,799	12,779	3,323.338	171	61,877.992	100.00
板柳町	1,680	3,309.508	2,159	2,379	617.491	39	10,183.999	100.00
金木町	1,496	1,755.166	1,924	2,254	231.833	37	7,697.999	100.00
中里町	1,563	1,364.872	2,368	2,100	233.127	37	7,665.999	100.00
鶴田町	1,768	2,902.227	1,498	2,100	498.772	67	8,833.999	100.00
市浦村	716	444.268	415	579	44.731	17	2,215.999	100.00
小泊村	625	1,053.620	628	314	99.379	10	2,729.999	100.00
北津軽郡計	7,848	10,829.661	8,992	9,726	1,725.333	207	39,327.994	100.00
町村計	35,107	42,652.716	37,012	35,150	7,401.259	573	157,895.975	100.00
区計	65,473	77,408.262	67,835	71,761	19,612.711	1,432	303,521.973	99.09

22 : 30 現在 (22 : 55 確定)

候補者氏名 市町村名	竹内 黎一	木村 守男	田沢 吉郎	山内 弘	木村昭四郎	坂本直作	計	開票率
弘前市	17,982	25,379.274	16,637	25,494	9,855.725	433	95,780.999	100.00
黒石市	5,572	3,836.956	9,386	4,108	1,165.043	71	24,138.999	100.00
五所川原市	6,894	5,818.590	4,937	7,103	1,346.409	388	26,486.999	100.00
市計	30,448	35,034.820	30,960	36,705	12,367.177	882	146,406.997	100.00
鱒ヶ沢町	1,732	1,362.106	3,367	2,027	503.893	31	9,022.999	100.00
木造町	5,883	1,942.417	1,563	3,412	355.582	48	13,203.999	100.00
深瀬町	1,818	1,429.664	1,312	1,293	251.335	19	6,122.999	100.00
森田村	897	794.733	445	737	221.266	13	3,107.999	100.00
岩崎村	661	792.873	466	318	82.126	2	2,321.999	100.00
柏村	1,334	286.363	831	515	73.636	11	3,050.999	100.00
稲垣村	1,634	580.037	484	793	77.962	21	3,589.999	100.00
車力村	1,742	532.918	975	757	110.081	24	4,140.999	100.00
西津軽郡計	15,701	7,721.111	9,443	9,852	1,675.881	169	44,561.992	100.00
岩木町	1,371	2,566.759	1,818	1,617	543.240	20	7,935.999	100.00
相馬村	679	417.642	351	989	85.357	3	2,524.999	100.00
西日屋村	431	388.889	609	187	48.110	3	1,666.999	100.00
中津軽郡計	2,481	3,373.290	2,778	2,793	676.707	26	12,127.997	100.00

候補者氏名 市町村名	竹内 黎一	木村 守男	田 沢 吉 郎	山 内 弘	木村 昭四郎	坂 本 直 作	計	開 票 率
藤 崎 町	303	4,743,597	712	886	339,402	10	6,993,999	100.00
大 鰐 町	1,770	2,725,748	2,473	1,858	351,251	19	9,196,999	100.00
尾 上 町	1,216	1,779,662	1,755	1,295	356,337	30	6,431,999	100.00
浪 岡 町	1,657	4,432,149	2,022	3,451	904,850	50	12,516,999	100.00
平 賀 町	2,524	4,302,453	3,253	2,861	788,546	35	13,763,999	100.00
常 盤 村	697	1,075,608	926	905	281,391	13	3,897,999	100.00
田 舎 館 村	247	1,093,147	3,982	891	205,852	5	6,423,999	100.00
碓 ヶ 関 村	663	576,290	676	632	95,709	9	2,651,999	100.00
南 津 軽 郡 計	9,077	20,728,654	15,799	12,779	3,323,338	171	61,877,992	100.00
板 柳 町	1,680	3,309,508	2,159	2,379	617,491	39	10,183,999	100.00
金 木 町	1,496	1,755,166	1,924	2,254	231,833	37	7,697,999	100.00
中 里 町	1,563	1,364,872	2,368	2,100	233,127	37	7,665,999	100.00
鶴 田 町	1,768	2,902,227	1,498	2,100	498,772	67	8,833,999	100.00
市 浦 村	716	444,268	415	579	44,731	17	2,215,999	100.00
小 泊 村	625	1,053,620	628	314	99,379	10	2,729,999	100.00
北 津 軽 郡 計	7,848	10,829,661	8,992	9,726	1,725,333	207	39,327,994	100.00
町 村 計	35,107	42,652,716	37,012	35,150	7,401,259	573	157,895,975	100.00
区 計	65,555	77,687,536	67,972	71,855	19,768,436	1,465	304,302,972	100.00

4 投

票

22.18

衆議院

(1) 投票に関する調

第1区(総括)

市町村名	選挙当日の有権者数		投票者数		棄権者数		投票率(%)	
	男	女	男	女	男	女	男	女
青森市	100,016	115,281	75,385	91,095	24,631	24,186	75.37	79.02
八戸市	83,596	90,626	58,947	67,457	24,649	23,169	70.51	74.43
十和田市	21,077	22,885	14,777	16,659	6,300	6,226	70.11	72.79
三沢市	15,169	15,309	10,772	11,237	4,397	4,072	71.01	73.40
むつ市	17,412	18,078	12,006	12,131	5,406	5,947	68.95	67.10
市計	237,270	262,179	171,887	198,579	65,383	63,600	72.44	75.74
東津軽郡計	13,899	15,290	9,625	11,725	4,274	3,565	69.25	76.68
上北郡計	41,781	44,784	27,513	34,449	14,268	10,335	65.85	76.92
下北郡計	16,618	17,360	10,430	13,265	6,188	4,095	62.76	76.41
三戸郡計	34,865	36,725	24,658	28,634	10,207	8,091	70.72	77.97
町村計	107,163	114,159	72,226	88,073	34,937	26,086	67.40	77.15
第1区計	344,433	376,338	244,113	286,652	100,320	89,686	70.87	76.17
第2区	92,041	107,049	65,917	81,288	26,124	25,761	71.62	75.94
町村計	95,678	107,875	70,308	88,785	25,370	19,090	73.48	82.30
区計	187,719	214,924	136,225	170,073	51,494	44,551	72.57	79.13
市計	329,311	369,228	237,804	279,867	91,507	89,361	72.21	75.80
町村計	202,841	222,034	142,534	176,858	60,307	45,176	70.27	79.65
県計	532,152	591,262	380,338	456,725	151,814	134,537	71.47	77.25

第1区(内訳)

市町村名	選挙当日の有権者数		投票者数		投票者数		棄権者数		投票率(%)		
	男	女	計	男	女	計	男	女	男	女	計
青森市	100,016	115,281	215,297	75,385	91,095	166,480	24,631	24,186	75.37	79.02	77.33
八戸市	83,596	90,626	174,222	58,947	67,457	126,404	24,649	23,169	70.51	74.43	72.55
十和田市	21,077	22,885	43,962	14,777	16,659	31,436	6,300	6,226	70.11	72.79	71.51
三沢市	15,169	15,309	30,478	10,772	11,237	22,009	4,397	4,072	71.01	73.40	72.21
むつ市	17,412	18,078	35,490	12,006	12,131	24,137	5,406	5,947	68.95	67.10	68.01
市計	237,270	262,179	499,449	171,887	198,579	370,466	65,383	63,600	72.44	75.74	74.17
平内町	5,978	6,612	12,590	4,202	5,026	9,228	1,776	1,586	70.29	76.01	73.30
蟹田町	1,853	2,022	3,875	1,287	1,533	2,820	566	489	69.45	75.82	72.77
今別町	2,127	2,385	4,512	1,357	1,748	3,105	770	637	63.80	73.29	68.82
蓬田村	1,489	1,648	3,137	1,076	1,291	2,367	413	357	72.26	78.34	75.45
平館村	1,093	1,175	2,268	744	944	1,688	349	231	68.07	80.34	74.43
三厩村	1,359	1,448	2,807	959	1,183	2,142	400	265	70.57	81.70	76.31
東津軽郡計	13,899	15,290	29,189	9,625	11,725	21,350	4,274	3,565	69.25	76.68	73.14
野辺地町	6,155	6,905	13,060	3,951	5,116	9,067	2,204	1,789	64.19	74.09	69.43
七戸町	4,216	4,751	8,967	2,974	3,790	6,764	1,242	961	70.54	79.77	75.43
百石町	3,478	3,692	7,170	2,253	2,888	5,141	1,225	804	64.78	78.22	71.70
十和田湖町	2,479	2,706	5,185	1,898	2,133	4,031	581	573	76.56	78.82	77.74
六戸町	4,007	4,265	8,272	2,964	3,398	6,362	1,043	867	73.97	79.67	76.91
横浜町	2,232	2,340	4,572	1,397	1,802	3,199	835	538	62.59	77.01	69.97
上北町	3,732	4,092	7,824	2,440	3,160	5,600	1,292	932	65.38	77.22	71.57
東北町	4,345	4,583	8,928	2,771	3,545	6,316	1,574	1,038	63.77	77.35	70.74

天間林村	3,529	3,791	7,320	2,235	2,981	5,216	1,294	810	2,104	63.33	78.63	71.26
下田町	3,326	3,566	6,892	2,389	2,782	5,171	937	784	1,721	71.83	78.01	75.03
六ヶ所村	4,282	4,093	8,375	2,241	2,854	5,095	2,041	1,239	3,280	52.34	69.73	60.84
上北郡計	41,781	44,784	86,565	27,513	34,449	61,962	14,288	10,335	24,603	65.85	76.92	71.58
川内町	2,631	2,778	5,409	1,849	2,301	4,150	782	477	1,259	70.28	82.83	76.72
大畑町	3,994	4,449	8,443	2,224	3,159	5,383	1,770	1,290	3,060	55.68	71.00	63.76
大間町	2,630	2,642	5,272	1,462	1,878	3,340	1,168	764	1,932	55.59	71.08	63.35
東通村	3,461	3,417	6,878	2,148	2,537	4,685	1,313	880	2,193	62.06	74.25	68.12
風間浦村	1,271	1,352	2,623	879	1,127	2,005	392	225	617	69.16	83.36	76.48
佐井村	1,433	1,460	2,893	1,032	1,196	2,228	401	264	665	72.02	81.92	77.01
脇野沢村	1,198	1,262	2,460	836	1,067	1,903	362	195	557	69.78	84.55	77.36
下北郡計	16,618	17,360	33,978	10,430	13,265	23,695	6,188	4,095	10,283	62.76	76.41	69.74
三戸町	5,516	5,992	11,508	3,919	4,685	8,604	1,597	1,307	2,904	71.05	78.19	74.77
五戸町	7,012	7,581	14,593	4,938	5,727	10,665	2,074	1,854	3,928	70.42	75.54	73.08
田子町	3,202	3,454	6,656	2,179	2,590	4,769	1,023	864	1,887	68.05	74.99	71.65
名川町	3,997	4,252	8,249	2,824	3,320	6,144	1,173	932	2,105	70.65	78.08	74.48
南部町	2,542	2,812	5,354	1,822	2,192	4,014	720	620	1,340	71.68	77.95	74.97
階上町	4,700	4,292	8,992	2,894	3,287	6,181	1,805	1,005	2,811	61.57	76.58	68.74
福地村	2,277	2,461	4,738	1,786	2,016	3,802	491	445	936	78.44	81.92	80.24
南郷村	2,707	2,755	5,462	2,072	2,237	4,309	635	518	1,153	76.54	81.20	78.89
倉石村	1,339	1,457	2,796	1,053	1,208	2,261	286	249	535	78.64	82.91	80.87
新郷村	1,573	1,669	3,242	1,171	1,372	2,543	402	297	699	74.44	82.20	78.44
三戸郡計	34,865	36,725	71,590	24,658	28,634	53,292	10,207	8,091	18,298	70.72	77.97	74.44
町村計	107,163	114,159	221,322	72,226	88,073	160,299	34,937	26,086	61,023	67.40	77.15	72.43
第1区計	344,433	376,338	720,771	244,113	286,652	530,765	100,320	89,686	190,006	70.87	76.17	73.64

第2区(総括)

区 分	選挙当日の有権者数		投票者数		棄権者数		投票者数		投票率(%)			
	男	女	男	女	男	女	男	女	男	女		
市町村名												
弘前市	60,722	70,945	43,292	52,994	96,286	17,430	17,951	71.30	74.70	73.13		
黒石市	13,851	15,931	10,713	13,597	24,310	3,138	2,334	77.34	85.35	81.63		
五所川原市	17,468	20,173	11,912	14,697	26,609	5,556	5,476	68.19	72.85	70.69		
市計	92,041	107,049	65,917	81,288	147,205	26,124	25,761	71.62	75.94	73.94		
西津軽郡計	27,097	30,317	20,110	24,818	44,928	6,987	5,499	74.21	81.86	78.25		
中津軽郡計	7,123	7,965	5,417	6,788	12,205	1,706	1,177	76.05	85.22	80.89		
南津軽郡計	36,431	41,253	27,488	34,847	62,335	8,943	6,406	75.45	84.47	80.24		
北津軽郡計	25,027	28,340	17,233	22,332	39,625	7,734	6,008	69.10	78.80	74.25		
町村計	95,678	107,875	70,308	88,785	159,093	25,370	19,090	73.48	82.30	78.16		
第2区計	187,719	214,924	136,225	170,073	306,298	51,494	44,851	72.57	79.13	76.07		
第1区	237,270	262,179	171,887	198,579	370,466	65,383	63,600	72.44	75.74	74.17		
町村計	107,163	114,159	72,226	88,073	160,299	34,937	26,086	67.40	77.15	72.43		
区計	344,433	376,338	244,113	286,652	530,765	100,320	89,686	70.87	76.17	73.64		
市計	329,311	369,228	237,804	279,887	517,671	91,507	89,361	72.21	75.80	74.11		
町村計	202,841	222,034	142,534	176,868	319,392	60,307	45,176	70.27	79.65	75.17		
県計	532,152	591,262	380,338	456,725	837,063	151,814	134,537	71.47	77.25	74.51		

第2区(内訳)

市町村名	選挙当日の有権者数		投票者数		棄権者数		投票者数		投票率(%)	
	男	女	男	女	男	女	男	女	男	女
弘前市	60,722	70,945	43,292	52,994	17,430	17,951	35,381	71.30	74.70	73.13
黒石市	13,851	15,931	10,713	13,597	3,138	2,334	5,472	77.34	85.35	81.63
五所川原市	17,468	20,173	11,912	14,697	5,556	5,476	11,032	68.19	72.85	70.69
市計	92,041	107,049	65,917	81,288	26,124	25,761	51,885	71.62	75.94	73.94
鯉ヶ沢町	5,868	6,598	4,005	5,104	1,863	1,494	3,357	68.25	77.36	73.07
木造町	7,904	8,987	5,855	7,437	2,049	1,550	3,599	74.08	82.75	78.69
深浦町	3,813	4,269	2,746	3,435	1,067	834	1,901	72.02	80.46	76.48
森田村	1,930	2,174	1,388	1,732	537	442	979	72.18	79.67	76.15
岩崎村	1,263	1,479	1,033	1,316	230	163	393	81.79	88.98	85.67
柏村	1,769	1,978	1,407	1,668	362	310	672	79.54	84.33	82.07
稲垣村	2,101	2,303	1,661	1,961	440	342	782	79.06	85.15	82.24
車力村	2,449	2,529	2,010	2,165	439	364	803	82.07	85.61	83.87
西津軽郡計	27,097	30,317	20,110	24,818	6,967	5,499	12,486	74.21	81.86	78.25
岩木町	4,704	5,310	3,519	4,462	1,185	848	2,033	74.81	84.03	79.70
相馬村	1,437	1,614	1,106	1,432	331	182	513	76.97	88.72	83.19
西日屋村	982	1,041	792	894	190	147	337	80.65	85.88	83.34
中津軽郡計	7,123	7,965	5,417	6,788	1,706	1,177	2,883	76.05	85.22	80.89
藤崎町	3,909	4,356	3,190	3,831	719	525	1,244	81.61	87.95	84.95
大鰐町	5,640	6,495	3,973	5,306	1,667	1,189	2,856	70.44	81.69	76.46

区 分	選挙当日の有権者数		投票者数		乗権者数		投票者数		投票率 (%)			
	男	女	男	女	男	女	男	女	男	女		
市町村名												
尾上町	3,737	4,178	2,878	3,610	859	568	77.01	86.40	77.01	86.40	81.97	
浪岡町	7,673	8,622	5,650	6,921	2,023	1,701	73.63	80.27	73.63	80.27	77.15	
平賀町	8,333	9,429	6,035	7,882	2,298	1,537	72.42	83.70	72.42	83.70	78.41	
常盤村	2,250	2,492	1,801	2,128	449	364	80.04	85.39	80.04	85.39	82.86	
田舎館村	3,404	3,958	2,900	3,549	504	409	85.19	89.67	85.19	89.67	87.60	
碓ヶ関村	1,485	1,723	1,061	1,610	424	113	71.45	93.44	71.45	93.44	83.26	
南津堅郡計	36,431	41,253	27,488	34,847	8,943	6,406	75.45	84.47	75.45	84.47	80.24	
板柳町	6,503	7,430	4,481	5,763	2,022	1,667	68.91	77.56	68.91	77.56	73.52	
金木町	4,771	5,447	3,394	4,365	1,377	1,082	71.14	80.14	71.14	80.14	75.93	
中里町	4,685	5,268	3,444	4,289	1,241	979	73.51	81.42	73.51	81.42	77.70	
鶴田町	5,860	6,714	3,866	5,051	1,994	1,663	65.97	75.23	65.97	75.23	70.92	
市浦村	1,338	1,453	983	1,242	355	211	73.47	85.48	73.47	85.48	79.72	
小泊村	1,870	2,028	1,125	1,622	745	406	60.16	79.98	60.16	79.98	70.47	
北津堅郡計	25,027	28,340	17,293	22,332	7,734	6,008	69.10	78.80	69.10	78.80	74.25	
町村計	95,678	107,875	70,308	88,785	25,370	19,090	73.48	82.30	73.48	82.30	78.16	
第2区計	187,719	214,924	136,225	170,073	51,494	44,851	72.57	79.13	72.57	79.13	76.07	

(2) 仮投票に関する調
 (仮投票は無し)

(3) 点字投票に関する調

区分		総数	有効	無効	区分		総数	有効	無効	
市町村名	市町村名									
市	青森市	46	45	1	北	中里町	0	0	0	
	弘前市	11	11	0	津	鶴田町	0	0	0	
	八戸市	23	23	0	軽	市浦村	0	0	0	
	黒石市	2	2	0	郡	小泊村	0	0	0	
	五所川原市	0	0	0	⑥	計	0	0	0	
	十三和田市	0	0	0	上	野辺地町	0	0	0	
	三沢市	1	1	0		七戸町	1	1	0	
むつ市	0	0	0	十和田湖町		0	0	0		
市計	83	82	1	北		六戸町	0	0	0	
東津軽郡	平内町	0	0	0		横浜町	0	0	0	
	蟹田町	0	0	0		上北町	0	0	0	
	今別町	0	0	0		東北町	0	0	0	
	蓬田村	0	0	0	天間林村	0	0	0		
	三館村	0	0	0	下田町	0	0	0		
⑥	計	0	0	0	郡	六ヶ所村	0	0	0	
西津軽郡	鱒ヶ沢町	0	0	0	⑩	計	2	2	0	
	木造町	0	0	0	下	川内町	0	0	0	
	深浦町	2	2	0		大畑町	0	0	0	
	森田村	0	0	0		大間町	0	0	0	
	岩崎村	0	0	0		北	東通村	0	0	0
	柏崎村	0	0	0		郡	風間浦村	0	0	0
	稲垣村	0	0	0		⑦	佐井村	0	0	0
車力村	0	0	0	計		野沢村	0	0	0	
⑧	計	2	2	0	三	計	0	0	0	
中郡	岩木町	1	1	0		五戸町	0	0	0	
	相馬村	0	0	0		田子町	0	0	0	
	西目屋村	0	0	0		南川町	0	0	0	
③	計	1	1	0		戸	階部町	1	1	0
南津軽郡	藤崎町	0	0	0		郡	福上町	1	1	0
	大尾町	0	0	0		⑩	南地村	0	0	0
	浪岡町	0	0	0	計	南郷村	0	0	0	
	平賀町	0	0	0	計	倉石村	0	0	0	
	常盤村	0	0	0	町	新郷村	0	0	0	
	田舎館村	0	0	0	⑩	計	2	2	0	
	碓ヶ関村	0	0	0	町	村計	7	7	0	
⑧	計	0	0	0	第1区計	74	73	1		
	板柳町	0	0	0	第2区計	16	16	0		
	金木町	0	0	0	県計	90	89	1		

(4) 代理投票に関する調

区分		投票当日 投票所に おける 代理投票	名簿登録 地選管で の不在者 投票の 代理投票	合 計	区分		投票当日 投票所に おける 代理投票	名簿登録 地選管で の不在者 投票の 代理投票	合 計
市町村名	市町村名								
市	青森市	639	38	677	北津軽郡	中里町	131	10	141
	弘前市	305	6	311		鶴田町	54	0	54
	八戸市	265	2	267		市浦村	47	53	100
	黒石市	78	0	78		小泊村	16	4	20
	五所川原市	117	45	162		⑥ 計	405	72	477
	十和田市	54	0	54		上北郡	野辺地町	23	0
三沢市	26	0	26	七戸町	33		0	33	
むつ市	83	0	83	百石町	22		0	22	
⑧ 市計	1,567	91	1,658	十和田湖町	9		0	9	
東津軽郡	平内町	42	0	42	六戸町		11	0	11
	蟹田町	10	0	10	横浜町		10	0	10
	今別町	12	10	22	上北町	35	0	35	
	蓬田村	13	0	13	東北町	52	1	53	
	平館村	14	3	17	天間林村	57	18	75	
	三厩村	17	0	17	下田町	17	3	20	
⑥ 計	108	13	121	六ヶ所村	14	0	14		
西津軽郡	鯨ヶ沢町	69	7	76	⑩ 計	283	22	305	
	木造町	181	26	207	下北郡	川内町	18	1	19
	深浦町	47	58	105		大畑町	18	0	18
	森田村	88	67	155		大間町	19	3	22
	岩崎村	16	0	16		東通村	27	0	27
	柏垣村	14	11	25		風間浦村	13	0	13
稲垣村	62	62	124	佐井村		15	0	15	
⑧ 計	559	234	793	脇野沢村	16	0	16		
中郡	岩木町	107	68	175	⑦ 計	126	4	130	
	相馬村	13	3	16	三戸郡	三戸町	28	1	29
	西目屋村	24	0	24		五戸町	33	0	33
③ 計	144	71	215	田子町		14	1	15	
南津軽郡	藤崎町	65	13	78		名川町	33	8	41
	大鰯町	62	0	62		南部町	12	0	12
	尾上町	32	0	32		階上町	23	33	56
	浪岡町	58	3	61	福地村	11	0	11	
	平賀町	97	3	100	南郷村	18	0	18	
	常盤村	26	2	28	倉石村	10	0	10	
田舎館村	61	9	70	新郷村	12	0	12		
碓ヶ関村	23	1	24	⑩ 計	194	43	237		
⑧ 計	424	31	455	町村計	2,243	490	2,733		
板柳町	60	3	63	第1区計	1,778	122	1,900		
	金木町	97	2	99	第2区計	2,032	459	2,491	
				県計	3,810	581	4,391		

(5) 不在者投票に関する調

① 不在者投票用紙等の請求及び交付に関する調

ア 選挙人の属する市町村において不在者投票用紙を交付したもの

※ () は法第49条第2項〔郵便投票〕該当者で、内書である。

市町村名	投票用紙の請求						交付						
	直			郵便			直	接郵	送	小計	拒	絶対	合計
	本	代理人	接理人	郵便	合計	合計							
青森市	4,464(0)	3,238(0)	3,238(0)	271(142)	7,973(142)	7,973(142)	7,439	534(142)	7,973(142)	0(0)	0(0)	7,973(142)	
弘前市	1,816(0)	1,902(0)	1,902(0)	1,048(53)	4,766(53)	4,766(53)	3,558	1,208(53)	4,766(53)	0(0)	0(0)	4,766(53)	
八戸市	2,944(0)	1,694(0)	1,694(0)	268(36)	4,906(36)	4,906(36)	4,638	268(36)	4,906(36)	0(0)	0(0)	4,906(36)	
黒石市	639(1)	1,005(5)	1,005(5)	330(8)	1,974(14)	1,974(14)	1,063	911(14)	1,974(14)	0(0)	0(0)	1,974(14)	
五所川原市	856(0)	1,324(0)	1,324(0)	196(17)	2,376(17)	2,376(17)	1,148	1,228(17)	2,376(17)	0(0)	0(0)	2,376(17)	
十和田市	1,643(0)	0(0)	0(0)	11(11)	1,659(11)	1,659(11)	778	881(11)	1,659(11)	0(0)	0(0)	1,659(11)	
三沢市	653(0)	276(17)	276(17)	255(0)	1,184(17)	1,184(17)	833	351(17)	1,184(17)	0(0)	0(0)	1,184(17)	
むつ市	959(0)	146(0)	146(0)	914(4)	2,019(4)	2,019(4)	1,105	914(4)	2,019(4)	0(0)	0(0)	2,019(4)	
市計	13,979(1)	9,585(22)	9,585(22)	3,233(271)	26,857(294)	26,857(294)	20,562	6,295(294)	26,857(294)	0(0)	0(0)	26,857(294)	
平内町	238(0)	224(0)	224(0)	7(5)	469(5)	469(5)	351	118(5)	469(5)	0(0)	0(0)	469(5)	
蟹田町	115(0)	5(0)	5(0)	56(0)	176(0)	176(0)	115	61(0)	176(0)	0(0)	0(0)	176(0)	
津別町	191(0)	55(0)	55(0)	84(0)	330(0)	330(0)	239	91(0)	330(0)	0(0)	0(0)	330(0)	
軽田村	48(0)	8(0)	8(0)	43(1)	99(1)	99(1)	49	50(1)	99(1)	0(0)	0(0)	99(1)	
平館村	130(0)	39(2)	39(2)	21(0)	190(2)	190(2)	130	60(2)	190(2)	0(0)	0(0)	190(2)	
三厩村	147(0)	56(1)	56(1)	35(0)	238(1)	238(1)	147	91(1)	238(1)	0(0)	0(0)	238(1)	
計	869(0)	387(3)	387(3)	246(6)	1,502(9)	1,502(9)	1,031	471(9)	1,502(9)	0(0)	0(0)	1,502(9)	

区分 市町村名	投票用紙の請求				交付				付			
	直		接		直	接	郵	送	小計	拒計	合計	
	本	代理人	代理人	人								
西 津 軽 郡	鯉ヶ沢町	445(0)	0(0)	748(8)	1,193(8)	445	748(8)	1,193(8)	0(0)	1,193(8)	0(0)	1,193(8)
	木造町	344(0)	0(0)	1,715(5)	2,059(5)	344	1,715(5)	2,059(5)	0(0)	2,059(5)	0(0)	2,059(5)
	深浦町	228(0)	0(0)	366(1)	594(1)	228	366(1)	594(1)	0(0)	594(1)	0(0)	594(1)
	森田村	93(0)	202(0)	218(1)	513(1)	93	420(1)	513(1)	0(0)	513(1)	0(0)	513(1)
	岩崎村	30(0)	0(0)	240(1)	270(1)	30	240(1)	270(1)	0(0)	270(1)	0(0)	270(1)
中 郡	柏村	94(0)	375(4)	70(0)	539(4)	94	445(4)	539(4)	0(0)	539(4)	0(0)	539(4)
	稲垣村	241(0)	497(0)	103(3)	841(3)	199	642(3)	841(3)	0(0)	841(3)	0(0)	841(3)
	車力村	126(0)	749(10)	68(1)	943(11)	126	817(11)	943(11)	0(0)	943(11)	0(0)	943(11)
	計	1,601(0)	1,823(14)	3,528(20)	6,952(34)	1,559	5,393(34)	6,952(34)	0(0)	6,952(34)	0(0)	6,952(34)
	岩木町	146(0)	109(7)	333(0)	608(7)	146	462(7)	608(7)	0(0)	608(7)	0(0)	608(7)
南 津 軽 郡	相馬村	147(0)	123(1)	56(0)	326(1)	171	155(1)	326(1)	0(0)	326(1)	0(0)	326(1)
	西目屋村	68(0)	17(4)	128(0)	213(4)	68	145(4)	213(4)	0(0)	213(4)	0(0)	213(4)
	計	361(0)	249(12)	537(0)	1,147(12)	385	762(12)	1,147(12)	0(0)	1,147(12)	0(0)	1,147(12)
	藤崎町	202(0)	283(20)	136(0)	621(20)	263	358(20)	621(20)	0(0)	621(20)	0(0)	621(20)
	大鷲町	237(0)	280(0)	347(3)	864(3)	237	627(3)	864(3)	0(0)	864(3)	0(0)	864(3)
南 津 軽 郡	尾上町	117(0)	130(0)	226(4)	473(4)	117	356(4)	473(4)	0(0)	473(4)	0(0)	473(4)
	浪岡町	284(1)	60(1)	234(0)	578(2)	344	234(2)	578(2)	0(0)	578(2)	0(0)	578(2)
	平賀町	380(0)	444(0)	587(6)	1,411(6)	380	1,031(6)	1,411(6)	0(0)	1,411(6)	0(0)	1,411(6)
	常盤村	106(0)	177(12)	36(0)	319(12)	106	213(12)	319(12)	0(0)	319(12)	0(0)	319(12)
	田舎館村	130(0)	294(10)	2(0)	426(10)	130	296(10)	426(10)	0(0)	426(10)	0(0)	426(10)
碓ヶ関村	97(0)	2(0)	101(0)	200(0)	97	103(0)	200(0)	0(0)	200(0)	0(0)	200(0)	
計	1,553(1)	1,670(43)	1,669(13)	4,892(57)	1,674	3,218(57)	4,892(57)	0(0)	4,892(57)	0(0)	4,892(57)	

北	板柳町	227(0)	151(0)	190(0)	568(0)	277	291(0)	568(0)	0(0)	568(0)
津	金木町	206(0)	326(0)	361(4)	893(4)	198	695(4)	893(4)	0(0)	893(4)
輕	中里町	196(0)	404(0)	1,041(2)	1,641(2)	196	1,445(2)	1,641(2)	0(0)	1,641(2)
郡	鶴田町	276(0)	726(0)	6(6)	1,008(6)	276	732(6)	1,008(6)	0(0)	1,008(6)
	市浦村	130(0)	0(0)	240(2)	370(2)	130	240(2)	370(2)	0(0)	370(2)
	小泊村	171(0)	98(1)	50(0)	319(1)	162	157(1)	319(1)	0(0)	319(1)
⑥	計	1,206(0)	1,705(1)	1,888(14)	4,799(15)	1,239	3,560(15)	4,799(15)	0(0)	4,799(15)
上	野辺地町	334(0)	20(1)	75(0)	429(1)	334	95(1)	429(1)	0(0)	429(1)
	七戸町	326(0)	10(1)	4(0)	340(1)	322	18(1)	340(1)	0(0)	340(1)
	百石町	121(0)	0(0)	123(7)	244(7)	121	123(7)	244(7)	0(0)	244(7)
	十和田湖町	88(0)	41(1)	55(0)	184(1)	129	55(1)	184(1)	0(0)	184(1)
	六戸町	135(0)	117(1)	0(0)	252(1)	120	132(1)	252(1)	0(0)	252(1)
北	横浜町	135(0)	0(0)	94(1)	229(1)	135	94(1)	229(1)	0(0)	229(1)
	上北町	117(0)	45(2)	98(0)	260(2)	133	127(2)	260(2)	0(0)	260(2)
	東北町	159(0)	190(0)	217(1)	566(1)	159	407(1)	566(1)	0(0)	566(1)
郡	天間林村	115(0)	16(2)	57(0)	188(2)	115	73(2)	188(2)	0(0)	188(2)
	下田町	116(0)	16(2)	79(0)	211(2)	116	95(2)	211(2)	0(0)	211(2)
	六ヶ所村	227(0)	35(0)	75(7)	337(7)	227	110(7)	337(7)	0(0)	337(7)
⑩	計	1,873(0)	490(10)	877(16)	3,240(26)	1,911	1,329(26)	3,240(26)	0(0)	3,240(26)
下	川内町	184(9)	134(0)	30(0)	348(9)	159	189(9)	348(9)	0(0)	348(9)
	大畑町	133(0)	77(0)	52(1)	262(1)	210	52(1)	262(1)	0(0)	262(1)
	大間町	172(0)	17(0)	69(1)	238(1)	172	86(1)	238(1)	0(0)	238(1)
北	東通村	99(0)	0(0)	205(0)	304(0)	99	205(0)	304(0)	0(0)	304(0)
	風間浦村	67(0)	83(0)	0(0)	150(0)	66	85(0)	150(0)	0(0)	150(0)

区分 市町村名	投票用紙の請求					交付					
	直		代理人	郵便	合計	直	接郵	送	小計	拒	合計
	本	接									
郡 佐井村	113(0)	0(0)	0(0)	50(0)	163(0)	113	50(0)	50(0)	163(0)	0(0)	163(0)
郡 脇野沢村	137(0)	70(0)	70(0)	18(1)	225(1)	136	89(1)	89(1)	225(1)	0(0)	225(1)
⑦ 計	905(9)	381(0)	381(0)	424(3)	1,710(12)	954	756(12)	756(12)	1,710(12)	0(0)	1,710(12)
三戸町	222(0)	35(0)	35(0)	66(0)	323(0)	257	66(0)	66(0)	323(0)	0(0)	323(0)
五戸町	165(0)	57(1)	57(1)	90(1)	312(2)	219	91(2)	91(2)	310(2)	2(0)	312(2)
田子町	141(0)	2(0)	2(0)	54(1)	197(1)	143	54(1)	54(1)	197(1)	0(0)	197(1)
名川町	142(0)	16(1)	16(1)	99(0)	257(1)	141	116(1)	116(1)	257(1)	0(0)	257(1)
南部町	127(0)	67(4)	67(4)	24(0)	218(4)	176	42(4)	42(4)	218(4)	0(0)	218(4)
階上町	175(0)	82(4)	82(4)	52(0)	309(4)	175	134(4)	134(4)	309(4)	0(0)	309(4)
福地村	81(0)	7(3)	7(3)	93(3)	181(6)	81	100(6)	100(6)	181(6)	0(0)	181(6)
南郷村	115(0)	0(0)	0(0)	41(1)	156(1)	115	41(1)	41(1)	156(1)	0(0)	156(1)
倉石村	54(0)	3(2)	3(2)	69(0)	126(2)	54	72(2)	72(2)	126(2)	0(0)	126(2)
新郷村	69(0)	0(0)	0(0)	37(1)	106(1)	69	37(1)	37(1)	106(1)	0(0)	106(1)
⑧ 計	1,291(0)	269(15)	269(15)	625(7)	2,185(22)	1,430	753(22)	753(22)	2,183(22)	2(0)	2,185(22)
町 村 計	9,659(10)	6,974(98)	6,974(98)	9,794(79)	26,427(187)	10,183	16,242(187)	16,242(187)	26,425(187)	2(0)	26,427(187)
第1区計	15,606(9)	6,881(45)	6,881(45)	3,891(225)	26,378(279)	20,119	6,257(279)	6,257(279)	26,376(279)	2(0)	26,378(279)
第2区計	8,032(2)	9,678(75)	9,678(75)	9,196(125)	26,906(202)	10,626	16,280(202)	16,280(202)	26,906(202)	0(0)	26,906(202)
県 計	23,638(11)	16,559(120)	16,559(120)	13,087(350)	53,284(481)	30,745	22,537(481)	22,537(481)	53,282(481)	2(0)	53,284(481)

イ 指定市町村において他市町村の船員に不在者投票用紙を交付したものの

(交付無し)

② 不在者投票者の事由に関する調

区 分		法第49条 第1項 第1号 該 当 者	法第49条 第1項 第2号 該 当 者	法第49条 第1項 第3号 該 当 者	法第49条 第1項 第4号 該 当 者	法第49条 第1項 第5号 該 当 者	法第49条 第2項 該 当 者	合 計
市町村名								
市	青森市	2,399	2,109	3,148	54	45	142	7,897
	弘前市	1,749	790	1,896	0	21	52	4,508
	八戸市	1,766	1,348	1,683	0	30	36	4,863
	黒石市	1,165	236	527	28	4	14	1,974
	五所川原市	1,344	47	542	0	0	17	1,950
	十和田市	499	312	818	0	3	11	1,643
	三沢市	649	187	285	0	17	17	1,155
⑧	むつ市	1,223	427	314	0	51	4	2,019
市 計		10,794	5,456	9,213	82	171	293	26,009
東津軽郡	平内町	160	77	227	0	0	5	469
	蟹田町	67	59	48	0	0	0	174
	今別町	119	91	115	0	0	0	325
	蓬田村	38	20	32	0	0	1	91
	平館村	64	88	26	0	0	2	180
	三厩村	92	87	27	0	0	1	207
⑥	計	540	422	475	0	0	9	1,446
西津軽郡	鯨ヶ沢町	599	219	179	0	0	8	1,005
	木造町	1,340	173	378	0	1	5	1,897
	深浦町	305	99	122	0	0	1	527
	森田村	276	42	110	0	0	1	429
	岩崎村	129	40	26	0	0	1	196
	柏村	356	22	64	0	0	4	446
	稲垣村	489	85	108	0	0	3	685
	車力村	626	55	56	0	4	11	752
⑧	計	4,120	735	1,043	0	5	34	5,937
中郡	岩木町	195	53	353	0	0	7	608
	相馬村	141	109	32	0	0	1	283
	西目屋村	137	31	18	0	0	4	190
③	計	473	193	403	0	0	12	1,081
南津軽郡	藤崎町	342	67	144	0	0	20	573
	大鰐町	477	69	231	0	0	3	780
	尾上町	237	37	153	0	3	4	434
	浪岡町	255	83	209	0	5	2	554
	平賀町	696	55	290	72	0	6	1,119
	常盤村	193	36	40	0	0	12	281
	田舎館村	156	121	73	0	0	10	360
	碓ヶ関村	114	33	45	0	0	0	192
⑧	計	2,470	501	1,185	72	8	57	4,293

区 分		法第49条 第1項 第1号 該 当 者	法第49条 第1項 第2号 該 当 者	法第49条 第1項 第3号 該 当 者	法第49条 第1項 第4号 該 当 者	法第49条 第1項 第5号 該 当 者	法第49条 第 項 該 当 者	合 計
市町村名								
北 津 軽 郡	板柳町	46	270	192	0	1	0	509
	金木町	507	109	160	0	0	4	780
	中里町	983	89	245	0	0	2	1,319
	鶴田町	517	132	192	0	0	6	847
	市浦村	204	118	2	0	2	2	328
	小泊村	141	101	37	0	0	1	280
⑥	計	2,398	819	828	0	3	15	4,063
上 郡	野辺地町	153	121	142	0	0	1	417
	七戸町	84	103	144	0	1	1	333
	百石町	119	40	78	0	0	7	244
	十和田湖町	37	63	80	0	3	1	184
	六戸町	79	64	100	0	2	1	246
	横浜町	106	54	36	0	0	1	197
	上北町	86	117	49	0	0	2	254
	東北町	209	240	24	0	4	1	478
	天間林村	72	48	63	0	0	2	185
	下田町	86	42	80	0	0	2	210
六ヶ所村	239	0	63	0	0	7	309	
⑪	計	1,270	892	859	0	10	26	3,057
下 北 郡	川内町	146	70	30	0	0	9	255
	大畑町	90	59	109	0	0	1	259
	大間町	134	83	25	0	4	1	247
	東通村	156	99	31	0	0	0	286
	風間浦村	67	26	38	0	0	0	131
	佐井村	66	85	6	0	0	0	157
	脇野沢村	74	101	13	0	0	1	189
⑦	計	733	523	252	0	4	12	1,524
三 戸 郡	三戸町	136	89	94	0	0	0	319
	五戸町	119	47	134	0	0	2	302
	田子町	101	44	51	0	0	1	197
	名川町	100	49	105	0	0	1	255
	南部町	66	59	75	0	1	4	205
	階上町	136	107	42	0	0	4	289
	福地村	56	27	91	0	1	6	181
	南郷村	72	40	41	0	0	1	154
	倉石村	43	12	65	0	1	2	123
	新郷村	47	26	32	0	0	1	106
⑩	計	876	500	730	0	3	22	2,131
町 村 計		12,880	4,585	5,775	72	33	187	23,532
第1区計		9,955	6,720	8,564	54	163	279	25,735
第2区計		13,719	3,321	6,424	100	41	201	23,806
県 計		23,674	10,041	14,988	154	204	480	49,541

③ 不在者投票管理者別不在者投票に関する調

区分 市町村名		選挙人の属 する市町村 の選管委員 長に対して なしたのも	業務地又は 旅行地の市 町村の選管 委員長に対 してなした もの	船長に 対してな したのも	指定病院等 の院長等に 対してなし たもの	監獄の長・ 代用監獄の 管理者に対 してなした もの	少年院の長 又は婦人補 導院の長に 対してなし たもの	合計
市	青森市	4,421	247	0	3,082	4	1	7,755
	弘前市	1,816	774	1	1,864	1	0	4,456
	八戸市	2,894	236	0	1,694	3	0	4,827
	黒石市	635	805	0	519	1	0	1,960
	五所川原市	597	794	0	542	0	0	1,933
	十和田市	778	61	0	792	1	0	1,632
	三沢市	641	222	0	275	0	0	1,138
⑧ むつ市	1,101	536	0	377	1	0	2,015	
市計		12,883	3,675	1	9,145	11	1	25,716
東津軽郡	平内町	225	15	0	224	0	0	464
	蟹田町	115	11	0	48	0	0	174
	今別町	239	0	0	86	0	0	325
	蓬田村	48	10	0	32	0	0	90
	平館村	130	23	0	25	0	0	178
	三厩村	131	49	0	26	0	0	206
⑥ 計	888	108	0	441	0	0	1,437	
西津軽郡	鰐ヶ沢町	219	599	0	179	0	0	997
	木造町	344	1,192	0	356	0	0	1,892
	深浦町	228	176	0	122	0	0	526
	森田村	95	224	0	109	0	0	428
	岩崎村	85	110	0	0	0	0	195
	柏村	105	282	0	55	0	0	442
	稲垣村	205	424	0	53	0	0	682
④ 車力村	126	569	0	46	0	0	741	
④ 計	1,407	3,576	0	920	0	0	5,903	
中郡	岩木町	139	109	0	353	0	0	601
	相馬村	148	105	0	29	0	0	282
	西目屋村	137	31	0	18	0	0	186
③ 計	424	245	0	400	0	0	1,069	
南津軽郡	藤崎町	200	233	0	120	0	0	553
	大鰐町	237	309	0	231	0	0	777
	尾上町	117	160	0	153	0	0	430
	浪岡町	221	120	0	211	0	0	552
	平賀町	352	471	0	290	0	0	1,113
	常盤村	106	127	0	36	0	0	269
	田舎館村	120	166	0	64	0	0	350
⑤ 碓ヶ関村	97	57	0	38	0	0	192	
⑤ 計	1,450	1,643	0	1,143	0	0	4,236	

区分 市町村名		選挙人の属 する市町村 の選管委員 長に対して なしたもの	業務地又は 旅行地の市 町村の選管 委員長に村 してなした もの	船長に 対してな したもの	指定病院等 の院長等に 対してなし たもの	監獄の長・ 代用監獄の 管理者に対 してなした もの	少年院の長 又は婦人補 導院の長に 対してなし たもの	合計
北 津 軽 郡	板柳町	226	98	0	185	0	0	509
	金木町	198	418	0	160	0	0	776
	中里町	196	888	0	233	0	0	1,317
	鶴田町	276	373	0	191	1	0	841
	市浦村	130	169	0	27	0	0	326
	小泊村	171	80	0	28	0	0	279
⑥	計	1,197	2,026	0	824	1	0	4,048
上 北 郡	野辺地町	252	24	0	140	0	0	416
	七戸町	177	11	0	144	0	0	332
	百石町	121	37	0	79	0	0	237
	十和田湖町	88	15	0	80	0	0	183
	六戸町	120	14	0	111	0	0	245
	横浜町	135	25	0	36	0	0	196
	上北町	118	14	0	120	0	0	252
	東北町	159	123	0	195	0	0	477
	天間林村	115	5	0	63	0	0	183
	下田町	116	14	0	78	0	0	208
⑪	六ヶ所村	227	12	0	63	0	0	302
計	1,628	294	0	1,109	0	0	3,031	
下 北 郡	川内町	175	41	0	30	0	0	246
	大畑町	129	20	0	109	0	0	258
	大間町	172	57	0	17	0	0	246
	東通村	99	156	0	30	1	0	286
	風間浦村	65	28	0	38	0	0	131
	佐井村	106	28	0	23	0	0	157
	脇野沢村	136	40	0	12	0	0	188
⑦	計	882	370	0	259	1	0	1,512
三 戸 郡	三戸町	222	5	0	92	0	0	319
	五戸町	161	5	0	134	0	0	300
	田子町	142	5	0	49	0	0	196
	名川町	141	15	0	98	0	0	254
	南部町	127	2	0	72	0	0	201
	階上町	175	21	0	89	0	0	285
	福地村	84	0	0	91	0	0	175
	南郷村	115	2	0	36	0	0	153
	倉石村	54	9	0	58	0	0	121
	⑩	新郷村	69	5	0	31	0	0
計	1,290	69	0	750	0	0	2,109	
町村計		9,166	8,331	0	5,846	2	0	23,345
第1区計		14,523	2,143	0	8,779	10	1	25,456
第2区計		7,526	9,863	1	6,212	3	0	23,605
県計		22,049	12,006	1	14,991	13	1	49,061

* 本表の数値には法第49条第2項（郵便投票）該当者は含まれていない。

④ 不在者投票の受理・不受理に関する調

区分 市町村名	投票管理者において受理と決定し、かつ拒否の決定をしなかったもの	投票管理者において不受理又は拒否と決定したもの			合計	
		開票管理者において受理と決定したもの	開票管理者において不受理と決定したもの	計		
市	青森市	7,897	0	0	0	7,897
	弘前市	4,496	0	12	12	4,508
	八戸市	4,858	0	5	5	4,863
	黒石市	1,954	0	20	20	1,974
	五所川原市	1,950	0	0	0	1,950
	十和田市	1,643	0	0	0	1,643
	三沢市	1,152	0	3	3	1,155
	⑧ むつ市	2,018	0	1	1	2,019
市計	25,968	0	41	41	26,009	
東津軽郡	平内町	469	0	0	0	469
	蟹田町	173	1	0	1	174
	今別町	323	2	0	2	325
	蓬田村	91	0	0	0	91
	平館村	180	0	0	0	180
	三厩村	207	0	0	0	207
	⑥ 計	1,443	3	0	3	1,446
西津軽郡	鯨ヶ沢町	1,005	0	0	0	1,005
	木造町	1,895	0	2	2	1,897
	深浦町	527	0	0	0	527
	森田村	428	0	1	1	429
	岩崎村	196	0	0	0	196
	柏村	444	2	0	2	446
	稲垣村	679	0	6	6	685
	⑦ 車力村	740	7	5	12	752
⑥ 計	5,914	9	14	23	5,937	
中郡	岩木町	608	0	0	0	608
	相馬村	281	2	0	2	283
	西目屋村	183	0	7	7	190
③ 計	1,072	2	7	9	1,081	
南津軽郡	藤崎町	571	0	2	2	573
	大鰐町	780	0	0	0	780
	尾上町	434	0	0	0	434
	浪岡町	554	0	0	0	554
	平賀町	1,119	0	0	0	1,119
	常盤村	279	0	2	2	281
	田舎館村	352	0	8	8	360
	⑧ 碓ヶ関村	192	0	0	0	192
⑧ 計	4,281	0	12	12	4,293	

区 分 市町村名		投票管理者において受理と決定し、かつ拒否の決定をしなかったもの	投票管理者において不受理又は拒否と決定したもの			合 計
			開票管理者において受理と決定したもの	開票管理者において不受理と決定したもの	計	
北 津 軽 郡	板柳町	509	0	0	0	509
	金木町	780	0	0	0	780
	中里町	1,318	0	1	1	1,319
	鶴田町	842	0	5	5	847
	市浦村	326	0	2	2	328
	小泊村	277	3	0	3	280
⑥	計	4,052	3	8	11	4,063
上 北 郡	野辺地町	417	0	0	0	417
	七戸町	333	0	0	0	333
	百石町	244	0	0	0	244
	十和田湖町	184	0	0	0	184
	六戸町	243	2	1	3	246
	横浜町	197	0	0	0	197
	上北町	254	0	0	0	254
	東北町	477	0	1	1	478
	天間林村	185	0	0	0	185
	下田町	210	0	0	0	210
⑪	六ヶ所村	309	0	0	0	309
	計	3,053	2	2	4	3,057
下 郡	川内町	255	0	0	0	255
	大畑町	259	0	0	0	259
	大間町	247	0	0	0	247
	東通村	286	0	0	0	286
	風間浦村	131	0	0	0	131
	佐井村	157	0	0	0	157
	脇野沢村	189	0	0	0	189
⑦	計	1,524	0	0	0	1,524
三 戸 郡	三戸町	319	0	0	0	319
	五戸町	302	0	0	0	302
	田子町	197	0	0	0	197
	名川町	255	0	0	0	255
	南部町	205	0	0	0	205
	階上町	289	0	0	0	289
	福地村	181	0	0	0	181
	南郷村	154	0	0	0	154
	倉石村	123	0	0	0	123
	⑩	新郷村	106	0	0	0
	計	2,131	0	0	0	2,131
町 村 計		23,470	19	43	62	23,532
第 1 区 計		25,719	5	11	16	25,735
第 2 区 計		23,719	14	73	87	23,806
県 計		49,438	19	84	103	49,541

6 選挙公営

(1) 選挙公報に関する調査

選挙区	候補者数 (人)	印刷部数 (部)	配布世帯数 (世帯)	印刷から配布までの所要日数			印刷所名	公報一部当たり印刷費 (用紙代含む) (円)	公報の規格 及びページ数
				印刷に要した日数 (日)	各世帯に完了した日数 配布するまでの所要日数 (日)	計 (日)			
第1区	6	337,900	319,274	3	7	10	楠東興日報社	6.64	ブランケット版 2ページ
第2区	6	169,500	160,725	3	7	10	楠東興日報社	6.64	ブランケット版 2ページ

(2) 新聞広告に関する調査

新聞名	広告をした候補者数(人)			広告回数(回)			広告料金(円) (選挙区共通・1人 1回分)
	第1区	第2区	第3区	第1区	第2区	第3区	
東奥日報	6	6	6	19	15	15	397,497
アーリー東北	6	0	0	11	0	0	123,600
陸奥新報	0	6	6	0	11	11	118,656
読売新聞	0	0	1	0	1	1	27,686
朝日新聞	0	0	1	0	1	1	33,619
毎日新聞	0	0	2	0	2	2	25,708

(3) 政見放送に関する調

第 1 区

放送局名	回数	放送月日	放送時間	放送人数	放送順序						
					1	2	3	4	5		
テ	1	2月8日(※)	7:30~8:00	3	とがし秀雄	関	晴正	大島理森	/	/	6
		2月9日(※)	7:30~8:00	3	/	/	/	竹中修一	津島雄二	たなぶまさみ	
	2	2月14日(※)	19:30~20:00	3	とがし秀雄	関	晴正	大島理森	/	/	/
		2月15日(※)	19:30~20:00	3	/	/	/	竹中修一	津島雄二	たなぶまさみ	
レ	1	2月14日(※)	16:00~16:40	6	大島理森	関	晴正	たなぶまさみ	津島雄二	竹中修一	とがし秀雄
	2	2月16日(※)	17:00~17:40	6	大島理森	関	晴正	たなぶまさみ	津島雄二	竹中修一	とがし秀雄
ビ	1	2月14日(※)	14:00~14:45	6	竹中修一	関	晴正	大島理森	たなぶまさみ	津島雄二	とがし秀雄
	1	2月8日(※)	13:05~13:35	3	とがし秀雄	関	晴正	大島理森	/	/	/
ラ	1	2月9日(※)	13:05~13:35	3	/	/	/	竹中修一	津島雄二	たなぶまさみ	
		2月14日(※)	7:25~7:54	3	とがし秀雄	関	晴正	大島理森	/	/	/
ジ	2	2月15日(※)	7:25~7:54	3	/	/	/	竹中修一	津島雄二	たなぶまさみ	
		2月10日(※)	18:10~18:50	6	大島理森	関	晴正	たなぶまさみ	津島雄二	竹中修一	とがし秀雄

第 2 区

放送局名	回数	放送月日	放送時間	放送人数	放送順序						
					1	2	3	4	5	6	
テ	1	2月8日(木)	19:30~20:00	3	坂本直作	山内 弘	木村昭四郎	/	/	/	/
		2月9日(金)	19:30~20:00	3	/	/	/	竹内 黎一	木村守男	田沢吉郎	/
	2	2月14日(木)	7:30~8:00	3	坂本直作	山内 弘	木村昭四郎	/	/	/	/
		2月15日(木)	7:30~8:00	3	/	/	/	竹内 黎一	木村守男	田沢吉郎	/
レ	1	2月15日(木)	9:32~10:12	6	木村守男	山内 弘	竹内 黎一	田沢吉郎	坂本直作	木村昭四郎	/
		2月10日(土)	17:00~17:40	6	田沢吉郎	木村昭四郎	坂本直作	山内 弘	竹内 黎一	木村守男	/
	2	2月15日(木)	14:00~14:45	6	田沢吉郎	木村昭四郎	坂本直作	山内 弘	竹内 黎一	木村守男	/
		2月8日(木)	7:25~7:54	3	坂本直作	山内 弘	木村昭四郎	/	/	/	/
ビ	1	2月9日(金)	7:25~7:54	3	/	/	/	竹内 黎一	木村守男	田沢吉郎	/
		2月14日(木)	13:05~13:35	3	坂本直作	山内 弘	木村昭四郎	/	/	/	/
	2	2月15日(木)	13:05~13:35	3	/	/	/	竹内 黎一	木村守男	田沢吉郎	/
		2月11日(日)	18:10~18:50	6	木村守男	山内 弘	竹内 黎一	田沢吉郎	坂本直作	木村昭四郎	/
ラ	1	2月8日(木)	7:25~7:54	3	坂本直作	山内 弘	木村昭四郎	/	/	/	/
		2月9日(金)	7:25~7:54	3	/	/	/	竹内 黎一	木村守男	田沢吉郎	/
	2	2月14日(木)	13:05~13:35	3	坂本直作	山内 弘	木村昭四郎	/	/	/	/
		2月15日(木)	13:05~13:35	3	/	/	/	竹内 黎一	木村守男	田沢吉郎	/
シ	1	2月8日(木)	7:25~7:54	3	坂本直作	山内 弘	木村昭四郎	/	/	/	/
		2月9日(金)	7:25~7:54	3	/	/	/	竹内 黎一	木村守男	田沢吉郎	/
	2	2月14日(木)	13:05~13:35	3	坂本直作	山内 弘	木村昭四郎	/	/	/	/
		2月15日(木)	13:05~13:35	3	/	/	/	竹内 黎一	木村守男	田沢吉郎	/
オ	1	2月8日(木)	7:25~7:54	3	坂本直作	山内 弘	木村昭四郎	/	/	/	/
		2月9日(金)	7:25~7:54	3	/	/	/	竹内 黎一	木村守男	田沢吉郎	/
	2	2月14日(木)	13:05~13:35	3	坂本直作	山内 弘	木村昭四郎	/	/	/	/
		2月15日(木)	13:05~13:35	3	/	/	/	竹内 黎一	木村守男	田沢吉郎	/

7 収支報告に関する調

候補者氏名	竹中修一	所属党派	自由民主党	期間 平成2年2月2日から 第1回分 平成2年2月17日まで
出納責任者氏名	浜部光明			

収 入			支 出		円
主たる寄附			人件費		2,295,000
(氏名・団体名)	(職 業)	(寄附金額)	家屋費		5,886,870
自由民主党	政 党	5,000,000円	選挙事務所費		5,863,970
			集会会場費		22,900
			その他の家屋費		0
			通信費		1,789,192
			交通費		737,684
			印刷費		1,892,419
			広告費		1,361,750
			文具費		156,588
			食料費		1,093,391
			休泊費		479,420
			雑 費		416,293
その他の寄附					
その他の収入					12,000,000
今回計			今回計		16,108,607
前回計			前回計		0
総 計			総 計		16,108,607

報告書受理年月日	平成2年3月1日	第1回報告書分
----------	----------	---------

候補者氏名	関 晴 正	所属党派	日本社会党	期間 平成2年2月3日から 第1回分 平成2年3月4日まで
出納責任者氏名	太田 巖			

収 入			支 出		円
主たる寄附			人件費		2,530,000
(氏名・団体名)	(職 業)	(寄附金額)	家屋費		729,717
社会党青森県本部	政 党	1,500,000円	選挙事務所費		729,717

社会党中央本部	政 党	4,000,000円	集合会場費	0円
関晴正後援会	政治団体	3,500,000	その他の家屋費	0
			通信費	658,754
			交通費	2,180,117
			印刷費	2,614,756
			広告費	907,679
			文具費	197,688
			食糧費	418,365
			休泊費	584,585
			雑 費	500,094
その他の寄附		0		
その他の収入		2,500,000		
今回計		11,500,000	今回計	11,321,755
前回計		0	前回計	0
総 計		11,500,000	総 計	11,321,755

報告書受理年月日	平成2年3月5日	第1回報告書分
----------	----------	---------

候補者氏名	田名部 匡 省	所属党派	自由民主党	平成2年1月16日から 期間 第1回分 平成2年3月1日まで
出納責任者氏名	田名部 孝太郎			

収 入			支 出	
			円	
主たる寄付			人件費	1,260,000
(氏名・団体名)	(職 業)	(寄附金額)	家屋費	6,499,304
自由民主党	政 党	5,000,000円	選挙事務所費	6,499,304
田名部匡省後援会	政治団体	6,298,088	集合会場費	0
			その他の家屋費	0
			通信費	90,581
			交通費	103,610
			印刷費	1,507,000
			広告費	548,100
			文具費	58,222
			食糧費	545,479
			休泊費	24,777

		雑 費	661,015 円
その他の寄附	0 円		
その他の収入	0		
今回計	11,298,088	今回計	11,298,088
前回計	0	前回計	0
総 計	11,298,088	総 計	11,298,088

報告書受理年月日	平成 2 年 3 月 2 日	第 1 回報告書分
----------	----------------	-----------

候補者氏名	田名部 匡 省	所属党派	自由民主党	平成 2 年 2 月 19 日から 第 2 回分 期間 平成 2 年 3 月 15 日まで
出納責任者氏名	田名部 孝太郎			

収 入			支 出	
主たる寄附			人件費	82,800
(氏名・団体名)	(職 業)	(寄附金額)	家屋費	3,116,582
田名部匡省後援会	政 治 団 体	5,713,653 円	選挙事務所費	3,116,582
			集会会場費	0
			その他の家屋費	0
			通信費	1,187,546
			交通費	0
			印刷費	0
			広告費	224,540
			文具費	250,142
			食糧費	69,316
			休泊費	96,000
			雑 費	686,727
その他の		0		
その他の収入		0		
今回計		5,713,653	今回計	5,713,653
前回計		11,298,088	前回計	11,298,088
総 計		17,011,741	総 計	17,011,741

報告書受理年月日	平成 2 年 3 月 16 日	第 2 回報告書分
----------	-----------------	-----------

候補者氏名	津島雄二	所属党派	自由民主党	平成2年1月4日から 期間 第1回分 平成2年2月27日まで
出納責任者氏名	澤 榮 一			

収 入			支 出	
主たる寄附			人件費	3,674,000円
(氏名・団体名)	(職 業)	(寄附金額)	家屋費	4,079,881
自由民主党	政 党	5,000,000円	選挙事務所費	4,079,881
津島雄二後援会	政治団体	5,000,000	集会会場費	0
㈱ 鹿内組		1,200,000	その他の家屋費	0
大正海上火災保険 東 北 本 部		150,000	通信費	2,633,224
㈱ 米田建設		660,000	交通費	1,158,055
㈱ 木村建設		90,000	印刷費	1,753,756
㈱ 大阪組		90,000	広告費	1,015,000
㈱ 佐藤建業		90,000	文具費	289,968
㈱ 阿部工業		90,000	食糧費	1,037,724
㈱ 志田建設		90,000	宿泊費	128,000
㈱ 柿谷興業		90,000	雑 費	873,636
㈱ 奥村工務店		90,000		
㈱ 西田組		90,000		
その他の寄附		0		
その他の収入		5,000,000		
今回計		17,730,000	今回計	16,643,244
前回計		0	前回計	0
総 計		17,730,000	総 計	16,643,244

報告書受理年月日	平成2年3月5日	第1回報告書分
----------	----------	---------

候補者氏名	大島理森	所属党派	自由民主党	平成2年1月4日から 期間 第1回分 平成2年3月5日まで
出納責任者氏名	中村良弥			

収 入			支 出	
主たる寄附			人件費	2,175,000円
(氏名・団体名)	(職 業)	(寄附金額)	家屋費	3,213,077
自由民主党	政 党	5,000,000円	選挙事務所費	2,985,293

大島理森後援会	政治団体	5,000,000円	集合会場費	227,784円
			その他の家屋費	0
			通信費	1,023,503
			交通費	2,117,948
			印刷費	3,732,246
			広告費	1,121,730
			文具費	560,470
			食糧費	690,997
			休泊費	372,282
			雑費	2,013,022
その他の寄附		0		
その他の収入		7,500,000		
今回計		17,500,000	今回計	17,020,275
前回計		0	前回計	0
総計		17,500,000	総計	17,020,275

報告書受理年月日	平成2年3月5日	第1回報告書分
----------	----------	---------

候補者氏名	富樫秀雄	所属党派	日本共産党	平成2年1月24日から 期間 第1回分 平成2年3月5日まで
出納責任者氏名	斎藤寿一			

収 入			支 出	
主たる寄附			人件費	4,200,000円
(氏名・団体名)	(職業)	(寄附金額)	家屋費	185,000
日本共産党青森県 委員会	政 党	6,340,000円	選挙事務所費	185,000
			集合会場費	0
			その他の家屋費	0
			通信費	111,900
			交通費	261,893
			印刷費	1,143,271
			広告費	248,000
			文具費	3,079
			食糧費	48,884
			休泊費	58,932

		雑 費	44,348 円
その他の寄附	0 円		
その他の収入	0		
今回計	6,340,000	今回計	6,305,307
前回計	0	前回計	0
総 計	6,340,000	総 計	6,305,307

報告書受理年月日	平成 2 年 3 月 5 日	第 1 回報告書分
----------	----------------	-----------

候補者氏名	坂 本 直 作	所属党派	無 所 属	平成 2 年 1 月 10 日から 期間 第 1 回分 平成 2 年 3 月 20 日まで
出納責任者氏名	坂 本 栄 子			

収 入			支 出	
(氏名・団体名)	(職 業)	(寄附金額)		円
主たる寄附			人件費	947,500
			家屋費	150,000
			選挙事務所費	150,000
			集合会場費	0
			その他の家屋費	0
			通信費	15,000
			交通費	0
			印刷費	938,220
			広告費	174,000
			文具費	5,000
			食糧費	5,911
			休泊費	0
			雑 費	35,000
その他の寄附		0 円		
その他の収入		2,270,631		
今回計		2,270,631	今回計	2,270,631
前回計		0	前回計	0
総 計		2,270,631	総 計	2,270,631

報告書受理年月日	平成 2 年 5 月 14 日	第 1 回報告書分
----------	-----------------	-----------

		雑 費	44,348 円
その他の寄附	0 円		
その他の収入	0		
今回計	6,340,000	今回計	6,305,307
前回計	0	前回計	0
総 計	6,340,000	総 計	6,305,307

報告書受理年月日	平成 2 年 3 月 5 日	第 1 回報告書分
----------	----------------	-----------

候補者氏名	坂 本 直 作	所属党派	無 所 属	平成 2 年 1 月 10 日から 期間 第 1 回分 平成 2 年 3 月 20 日まで
出納責任者氏名	坂 本 栄 子			

収 入			支 出		円
主たる寄附			人件費		947,500
(氏名・団体名)	(職 業)	(寄附金額)	家屋費		150,000
			選挙事務所費		150,000
			集合会場費		0
			その他の家屋費		0
			通信費		15,000
			交通費		0
			印刷費		938,220
			広告費		174,000
			文具費		5,000
			食糧費		5,911
			休泊費		0
			雑 費		35,000
その他の寄附		0 円			
その他の収入		2,270,631			
今回計		2,270,631	今回計		2,270,631
前回計		0	前回計		0
総 計		2,270,631	総 計		2,270,631

報告書受理年月日	平成 2 年 5 月 14 日	第 1 回報告書分
----------	-----------------	-----------

候補者氏名	竹内 梨一	所属党派	自由民主党	期 間	平成2年1月20日から	第1回分
出納責任者氏名	鈴木 辰弥				平成2年3月 2日まで	

収 入

主たる寄付

(氏名・団体名)	(職 業)	(寄付金額)
自由民主党	政 党	5,000,000 円
全国環境衛生中央 会政治連盟	政治団体	500,000 円
全国健康保険組合 連合会政治連盟	"	300,000 円
日本鍼灸師会 政治連盟	"	500,000 円
青森県獣医師政治 連盟	"	100,000 円
日本遺族会政治連盟	"	100,000 円
青森県医師連盟	"	300,000 円
全日本薬種商政治 連盟	"	100,000 円
青森県石油商政治 連盟	"	50,000 円
全国たばこ販売政 治連盟	"	50,000 円
日本行政書士政治 連盟	"	50,000 円
日本司法書士政治 連盟	"	10,000 円
青森県歯科医師 政治連盟	"	500,000 円
日本歯科医師政治 連盟	"	500,000 円
全国理容政治連盟 中央会	"	300,000 円
全日本不動産政治 連盟	"	100,000 円
青森県療術師協会	団 体	100,000 円
嗎海弥一郎	農 業	100,000 円
木村一味	養 豚 業	50,000 円
柴田利正	会社経営	10,000 円
成田志五郎	商店経営	100,000 円

その他の寄付 0 円

その他の収入 5,000,000 円

今回計 13,820,000 円

前回計 0 円

総 計 13,820,000 円

支 出

人件費	1,716,000 円
家屋費	2,695,036 円
選挙事務所費	2,695,036 円
集合会場費	0 円
その他の家屋費	0 円
通信費	1,850,549 円
交通費	2,045,560 円
印刷費	1,288,620 円
広告費	1,721,298 円
文具費	177,646 円
食糧費	693,972 円
沐浴費	659,683 円
雑 費	294,461 円

今回計 13,142,825 円

前回計 0 円

総 計 13,142,825 円

報告書受理年月日	平成2年3月5日	第 1 回報告書分
----------	----------	-----------

候補者氏名	木村 守男	所属党派	自由民主党	期 間	平成2年2月 3日から 平成2年3月 6日まで	第1回分
出納責任者氏名	村上 信一					

収 入

主たる寄付

(氏名・団体名)	(職 業)	(寄付金額)
自由民主党	政 党	5,000,000 円
政経科学調査会	政治団体	2,000,000 円
近代政経懇話会	〃	2,000,000 円
東北政経研究会	〃	1,100,000 円
松浦 敏行	商 業	600,000 円
小田桐智富	自動車整備業	500,000 円
阿部 広悦	ガス販売業	200,000 円
木村 康雄	建設業	300,000 円
猪股 伸	〃	200,000 円
鍛 恒雄	りんご移出業	500,000 円
大儀商店	油類販売	800,000 円
ナカク電工	電気工事業	250,000 円

その他の寄付 0 円

その他の収入 0 円

今回計 13,450,000 円

前回計 0 円

総 計 13,450,000 円

支 出

人件費	720,000 円
家屋費	5,501,008 円
選挙事務所費	5,464,008 円
集会場費	37,000 円
その他の家屋費	0 円
通信費	330,507 円
交通費	1,487,790 円
印刷費	2,035,000 円
広告費	648,410 円
文具費	584,742 円
食糧費	1,400,217 円
宿泊費	0 円
雑 費	699,907 円

今回計 13,417,581 円

前回計 0 円

総 計 13,417,581 円

報 告 書 受 理 年 月 日

平成2年3月5日

第 1 回 報 告 書 分

候補者氏名	田沢 吉郎	所属党派	自由民主党	期 間	平成2年1月24日から 平成2年2月15日まで	第1回分
出納責任者氏名	阿部 清司					

収 入

主たる寄付

(氏名・団体名)	(職 業)	(寄付金額)
自由民主党	政 党	5,000,000 円
全国畜産政治連盟	政治団体	50,000 円
青森県石油 政治連盟	"	100,000 円
青森県医師連盟	"	300,000 円
青森県歯科医師 政治連盟	"	300,000 円
全国小売酒販政治 連 盟	"	200,000 円
税理士による	"	300,000 円
田澤吉郎後援会	"	200,000 円
青森県道路運送 経営研究会	"	200,000 円
今井 麻右工門	農 業	1,000,000 円
八木橋誠	"	100,000 円
原田 忠太郎	"	200,000 円
今 正治	"	100,000 円
佐々木誠一	"	100,000 円
吉沢 秀香	書 家	1,000,000 円
金子 潤平	"	1,000,000 円
明石 春圃	"	100,000 円
佐藤 浩平	医 師	1,000,000 円
福井豆腐店	医 商	1,000,000 円
山本石油店	"	200,000 円
厚生薬局	"	300,000 円
名古屋 せつ	漁 業	1,000,000 円
村井 達吉	漁 業	200,000 円
山崎 清三	漁 業	500,000 円
芥原 イネ	漁 業	200,000 円
田澤 二郎	"	100,000 円
工藤 滋	"	500,000 円

その他の寄付 0 円

その他の収入 300,000 円

今回計 15,350,000 円

前回計 0 円

総 計 15,350,000 円

支 出

人件費	795,000 円
家賃費	644,800 円
選挙事務所費	644,800 円
集合金場費	0 円
その他の家賃費	0 円
通信費	1,732,480 円
交通費	3,447,821 円
印刷費	3,081,895 円
広告費	707,980 円
文具費	392,406 円
食糧費	699,157 円
宿泊費	799,907 円
雑 費	473,787 円

今回計 12,775,233 円

前回計 0 円

総 計 12,775,233 円

報告書受理年月日	平成2年3月5日	第1回報告書分
----------	----------	---------

候補者氏名	山内 弘	所属党派	日本社会党	期 間	平成2年2月 3日から	第1回分
出納責任者氏名	佐々木 清友				平成2年2月27日まで	

収 入

主たる寄付

(氏名・団体名)	(職 業)	(寄付金額)
日本社会党中央本部	政 党	5,000,000 円
日本社会党青森県本部	〃	2,000,000 円

その他の寄付 0 円

その他の収入 2,000,000 円

今回計 9,000,000 円

前回計 0 円

総 計 9,000,000 円

支 出

人件費	1,755,000 円
家賃費	450,000 円
選挙事務所費	450,000 円
集合会場費	0 円
その他の家賃費	0 円
通信費	78,392 円
交通費	785,000 円
印刷費	432,000 円
広告費	587,100 円
文具費	195,700 円
食糧費	3,150,000 円
宿泊費	0 円
雑 費	0 円

今回計 7,433,192 円

前回計 0 円

総 計 7,433,192 円

報 告 書 受 理 年 月 日

平成2年3月5日

第 1 回 報 告 書 分

候補者氏名	須藤昭四郎	所属党派	日本共産党	期間	平成2年1月10日から 平成2年2月28日まで	第1回分
出納責任者氏名	岡田 俊男					

収 入

主たる寄付

(氏名・団体名)	(職 業)	(寄付金額)
日本共産党津軽 地区委員会	政 党	3,935,000 円

その他の寄付 0 円

その他の収入 500,000 円

今回計 4,435,000 円

前回計 0 円

総 計 4,435,000 円

支 出

人件費 1,080,000 円

家賃費 343,818 円

選挙事務所費 343,818 円

集合会場費 0 円

その他の家賃費 0 円

通信費 76,050 円

交通費 14,280 円

印刷費 1,321,593 円

広告費 392,710 円

文具費 4,758 円

食糧費 324,463 円

宿泊費 0 円

雑 費 860,797 円

今回計 4,418,469 円

前回計 0 円

総 計 4,418,469 円

報告書受理年月日	平成2年3月5日	第1回報告書分
----------	----------	---------

III 最高裁判所裁判官国民審査

1 審査分会長及び審査分会長職務代理者

職名	氏名	住所
審査分会長	成田 幸吉	西津軽郡木造町字千代町41の2
審査分会長職務代理者	宇野 良作	黒石市大字上十川字留岡1の49

2 最高裁判所裁判官国民審査に付される裁判官の氏名等

告示の順序	氏名	住所	生年月日	最高裁判所裁判官に任命された年月日	最高裁判所裁判官に任命される直前の官職
1	おくのひさゆきの 奥野久之	東京都品川区西大井3丁目11番20号	大正9年8月27日	昭和62年9月5日	弁護士
2	ていかかつみの 貞家克己	東京都世田谷区代沢2丁目6番1号	大正12年9月13日	昭和63年3月17日	高等裁判所長官
3	なかじまとしじろう 中島敏次郎	東京都杉並区浜田山1丁目28番7号	大正14年9月2日	平成2年1月24日	外交官
4	そのべいつお夫 園部逸夫	東京都世田谷区赤堤2丁目51番22号	昭和4年4月1日	平成元年1月28日	大学教授
5	よつやいわた 四ツ谷巖	東京都中野区弥生町5丁目16番12号	大正11年2月9日	昭和62年1月28日	高等裁判所長官
6	はしもとしろうへい 橋元四郎平	東京都文京区本駒込2丁目3番10号	大正12年4月13日	平成2年1月11日	弁護士
7	おおほりせいいち 大堀誠一	東京都目黒区八雲5丁目10番15号	大正14年8月11日	昭和63年6月17日	検察官
8	くさばりようはち 草場良八	東京都文京区小日向1丁目5番18号	大正14年11月16日	平成元年11月27日	高等裁判所長官

3 審査結果総括

(1) 投票調

区分	投票当日の有権者数	投票者数	棄権者数	投票率(%)
男	532,152	370,068	162,084	69.54
女	591,262	450,507	140,755	76.19
計	1,123,414	820,575	302,839	73.04

(2) 開票調

投票総数	内 訳		無効投票数	無効投票率(%)	備考：投票者数と投票総数が合致しないときはその理由を記入する
	有効投票数	無効投票数			
820,232	総 数	771,000	49,232	6.00	不 受 理 39 持 帰 り 304
	国民審査法第22条第2項の規定の適用を受けたもの	64			
	国民審査法施行令第10条第2項の規定の適用を受けたもの	0			

(3) 各裁判官に対する審査の内訳

番号	裁判官氏名	罷免を可とする投票の数	罷免を可としない投票の数	記載無効の数	計
1	おくのひさゆき 奥野久之	74,808	696,155	37	771,000
2	ていかかつみ 貞家克己	68,789	702,166	45	771,000
3	なかじまとしじろう 中島敏次郎	67,289	703,654	57	771,000
4	そのべいつお 園部逸夫	65,621	705,321	58	771,000
5	よつやいわお 四ツ谷巖	68,772	702,184	44	771,000
6	はしもとしろうへい 橋本四郎平	62,241	708,724	35	771,000
7	おおほりせいいち 大堀誠一	62,103	708,875	22	771,000
8	くさばりようはち 草場良八	61,678	709,320	2	771,000

(5) 開 票

(1) 開票に関する調
 総 括

区分 市町村名	投票総数	内 訳				無効 投票率	備 考		
		有 効 投 票		無 効 投 票	不受理		持帰り	その他	
		総 数	法22条 2項の 適用を 受けた もの						令10条 2項の 適用を 受けた もの
青 森 市	165,361	155,109	0	0	10,252	6.20	0	62	0
弘 前 市	95,463	90,722	0	0	4,741	4.97	13	13	0
八 戸 市	124,727	119,952	0	0	4,775	3.83	8	5	0
黒 石 市	23,385	22,021	0	0	1,364	5.83	0	7	0
五所川原市	25,795	24,226	0	0	1,569	6.08	0	25	0
十和田市	31,163	29,235	0	0	1,928	6.19	0	16	0
三 沢 市	21,831	20,186	0	0	1,645	7.54	2	0	0
む つ 市	23,356	22,146	0	0	1,210	5.18	1	1	0
市 計	511,081	483,597	0	0	27,484	5.38	24	129	0
東津軽郡計	21,080	19,493	41	0	1,587	7.53	2	2	0
西津軽郡計	42,529	39,541	0	0	2,988	7.03	2	20	0
中津軽郡計	11,751	11,024	2	0	727	6.19	1	5	0
南津軽郡計	60,757	55,859	0	0	4,898	8.06	4	65	0
北津軽郡計	36,112	33,623	1	0	2,489	6.89	3	28	0
上北郡計	61,135	56,124	0	0	5,011	8.20	2	27	0
下北郡計	22,876	21,022	2	0	1,854	8.10	0	9	0
三戸郡計	52,911	50,717	18	0	2,194	4.15	1	19	0
町 村 計	309,151	287,403	64	0	21,748	7.03	15	175	0
県 計	820,232	771,000	64	0	49,232	6.00	39	304	0

内 訳

区分 市町村名	投票総数	内 訳			無効 投票率	備 考			
		有効投票		無効 投票		不受理	持帰り	その他	
		総 数	第22条 2項の 適用を 受けた もの						第10条 2項の 適用を 受けた もの
青森市	165,361	155,109	0	0	10,252	6.20	0	62	0
弘前市	95,463	90,722	0	0	4,741	4.97	13	13	0
八戸市	124,727	119,952	0	0	4,775	3.83	8	5	0
黒石市	23,385	22,021	0	0	1,364	5.83	0	7	0
五所川原市	25,795	24,226	0	0	1,569	6.08	0	25	0
十和田市	31,163	29,235	0	0	1,928	6.19	0	16	0
三沢市	21,831	20,186	0	0	1,645	7.54	2	0	0
むつ市	23,356	22,146	0	0	1,210	5.18	1	1	0
市 計	511,081	483,597	0	0	27,484	5.38	24	129	0
平内町	9,190	8,443	0	0	747	8.13	0	1	0
蟹田町	2,770	2,541	0	0	229	8.27	0	0	0
今別町	3,065	2,809	41	0	256	8.35	0	1	0
蓬田村	2,350	2,139	0	0	211	8.98	0	0	0
平館村	1,627	1,558	0	0	69	4.24	2	0	0
三厩村	2,078	2,003	0	0	75	3.61	0	0	0
東津軽郡計	21,080	19,493	41	0	1,587	7.53	2	2	0
鰺ヶ沢町	8,683	7,920	0	0	763	8.79	0	16	0
木造町	13,147	12,496	0	0	651	4.95	1	3	0
深浦町	5,980	5,469	0	0	511	8.55	0	0	0
森田村	2,936	2,679	0	0	257	8.75	0	0	0
岩柏村	2,247	2,079	0	0	168	7.48	0	0	0
柏村	2,680	2,520	0	0	160	5.97	1	0	0
稲垣村	3,165	2,972	0	0	193	6.10	0	1	0
車力村	3,691	3,406	0	0	285	7.72	0	0	0
西津軽郡計	42,529	39,541	0	0	2,988	7.03	2	20	0
岩木町	7,943	7,454	0	0	489	6.16	0	3	0
相馬村	2,235	2,077	2	0	158	7.07	0	2	0
西目屋村	1,573	1,493	0	0	80	5.09	1	0	0
中津軽郡計	11,751	11,024	2	0	727	6.19	1	5	0
藤崎町	6,742	6,266	0	0	476	7.06	0	25	0
大鰐町	9,176	8,633	0	0	543	5.92	0	9	0
尾上町	6,368	5,788	0	0	580	9.11	0	0	0
浪岡町	12,374	11,461	0	0	913	7.38	0	25	0
平賀町	13,489	12,062	0	0	1,427	10.58	2	0	0
常盤村	3,702	3,358	0	0	344	9.29	2	0	0
田舎館村	6,268	5,867	0	0	401	6.40	0	6	0
碓ヶ関村	2,638	2,424	0	0	214	8.11	0	0	0
南津軽郡計	60,757	55,859	0	0	4,898	8.06	4	65	0

区 分 市町村名	投票総数	内 訳				無 効 投票率	備 考		
		有 効 投 票		無 効 投 票	不受理		持帰り	その他	
		総 数	法22条 2項のた 適用をた 受けたもの						令10条 2項のた 適用をた 受けたもの
板 柳 町	9,927	9,400	0	0	527	5.31	0	6	0
金 木 町	7,663	6,999	0	0	664	8.67	0	8	0
中 里 町	7,312	6,747	0	0	565	7.73	0	9	0
鶴 田 町	8,548	7,940	0	0	608	7.11	2	2	0
市 浦 村	2,020	1,925	1	0	95	4.70	1	2	0
小 泊 村	642	612	0	0	30	4.67	0	1	0
北津軽郡計	36,112	33,623	1	0	2,489	6.89	3	28	0
野 辺 地 町	8,759	8,275	0	0	484	5.53	0	12	0
七 戸 町	6,660	6,241	0	0	419	6.29	0	2	0
百 石 町	5,085	4,605	0	0	480	9.44	0	0	0
十和田湖町	4,003	3,592	0	0	411	10.27	0	1	0
六 戸 町	6,341	5,959	0	0	382	6.02	1	0	0
横 浜 町	3,161	3,020	0	0	141	4.46	0	0	0
上 北 町	5,558	5,032	0	0	526	9.46	0	0	0
東 北 町	6,175	5,461	0	0	714	11.56	1	6	0
天 間 林 村	5,192	4,762	0	0	430	8.28	0	0	0
下 田 町	5,130	4,749	0	0	381	7.43	0	0	0
六ヶ所村	5,071	4,428	0	0	643	12.68	0	6	0
上北郡計	61,135	56,124	0	0	5,011	8.20	2	27	0
川 内 町	4,100	3,761	0	0	339	8.27	0	1	0
大 畑 町	5,358	4,886	0	0	472	8.81	0	4	0
大 間 町	3,094	2,776	2	0	318	10.28	0	2	0
東 通 村	4,507	4,234	0	0	273	6.06	0	0	0
風 間 浦 村	1,944	1,789	0	0	155	7.97	0	0	0
佐 井 村	2,185	1,977	0	0	208	9.52	0	1	0
脇 野 沢 村	1,688	1,599	0	0	89	5.27	0	1	0
下北郡計	22,876	21,022	2	0	1,854	8.10	0	9	0
三 戸 町	8,555	8,167	0	0	388	4.54	0	2	0
五 戸 町	10,612	10,146	0	0	466	4.39	0	4	0
田 子 町	4,737	4,386	1	0	351	7.41	0	5	0
名 川 町	6,093	5,792	0	0	301	4.94	0	4	0
南 部 町	3,999	3,880	0	0	119	2.98	0	1	0
階 上 町	6,112	5,936	17	0	176	2.88	0	1	0
福 地 村	3,757	3,596	0	0	161	4.29	1	0	0
南 郷 村	4,285	4,191	0	0	94	2.19	0	2	0
倉 石 村	2,235	2,164	0	0	71	3.18	0	0	0
新 郷 村	2,526	2,459	0	0	67	2.65	0	0	0
三戸郡計	52,911	50,717	18	0	2,194	4.15	1	19	0
町 村 計	309,151	287,403	64	0	21,748	7.03	15	175	0
県 計	820,232	771,000	64	0	49,232	6.00	39	304	0

(2) 罷免を可とする投票数、罷免を可としない投票数等に関する調

総 括

(その1)

区分 市町村名	1 奥野久之			2 貞家克己			3 中島敏次郎					
	罷免を可とする投票数	罷免を可としない投票数	記載無効	合計	罷免を可とする投票数	罷免を可としない投票数	記載無効	合計	罷免を可とする投票数	罷免を可としない投票数	記載無効	合計
青森市	19,697	135,412	0	155,109	18,086	137,023	0	155,109	17,978	137,131	0	155,109
弘前市	11,939	78,783	0	90,722	11,446	79,276	0	90,722	11,069	79,653	0	90,722
八戸市	4,782	115,170	0	119,952	3,936	116,016	0	119,952	3,734	116,218	0	119,952
黒石市	2,326	19,695	0	22,021	2,193	19,828	0	22,021	2,125	19,896	0	22,021
五所川原市	2,901	21,325	0	24,226	2,680	21,546	0	24,226	2,560	21,666	0	24,226
十和田市	3,013	26,222	0	29,235	2,693	26,542	0	29,235	2,669	26,566	0	29,235
三沢市	1,844	18,342	0	20,186	1,620	18,566	0	20,186	1,550	18,636	0	20,186
むつ市	2,890	19,256	0	22,146	2,644	19,502	0	22,146	2,579	19,567	0	22,146
市計	49,392	434,205	0	483,597	45,298	438,299	0	483,597	44,264	439,333	0	483,597
東津軽郡計	1,956	17,511	26	19,493	1,799	17,661	33	19,498	1,771	17,685	37	19,498
西津軽郡計	3,667	35,874	0	39,541	3,392	36,149	0	39,541	3,311	36,230	0	39,541
中津軽郡計	456	10,568	0	11,024	396	10,628	0	11,024	363	10,659	2	11,024
南津軽郡計	4,689	51,170	0	55,859	4,607	51,252	0	55,859	4,565	51,294	0	55,859
北津軽郡計	3,230	30,393	0	33,623	2,948	30,675	0	33,623	2,896	30,727	0	33,623
上北郡計	5,623	50,501	0	56,124	5,017	51,107	0	56,124	4,870	51,254	0	56,124
下北郡計	2,303	18,719	0	21,022	2,040	18,982	0	21,022	2,013	19,007	2	21,022
三戸郡計	3,492	47,214	11	50,717	3,292	47,413	12	50,717	3,236	47,465	16	50,717
町村計	25,416	261,950	37	287,403	23,491	263,867	45	287,403	23,025	264,321	57	287,403
県計	74,808	696,155	37	771,000	68,789	702,166	45	771,000	67,289	703,654	57	771,000

内 訊

区 分	1 奥 野 久 之			2 貞 家 克 己			3 中 島 敏 次 郎					
	罷免を可 とする投 票	罷免を可 としない 投票	記 載 無 効	合 計	罷免を可 とする投 票	罷免を可 としない 投票	記 載 無 効	合 計	罷免を可 とする投 票	罷免を可 としない 投票	記 載 無 効	合 計
市町村名												
青森市	19,697	135,412	0	155,109	18,086	137,023	0	155,109	17,978	137,131	0	155,109
弘前市	11,939	78,783	0	90,722	11,446	79,276	0	90,722	11,069	79,653	0	90,722
八戸市	4,782	115,170	0	119,952	3,936	116,016	0	119,952	3,734	116,218	0	119,952
黒石市	2,326	19,695	0	22,021	2,193	19,828	0	22,021	2,125	19,896	0	22,021
五所川原市	2,901	21,325	0	24,226	2,680	21,546	0	24,226	2,560	21,666	0	24,226
十和田市	3,013	26,222	0	29,235	2,693	26,542	0	29,235	2,669	26,566	0	29,235
三沢市	1,844	18,342	0	20,186	1,620	18,566	0	20,186	1,550	18,636	0	20,186
むつ市	2,890	19,256	0	22,146	2,644	19,502	0	22,146	2,579	19,567	0	22,146
市 計	49,392	434,205	0	483,597	45,298	438,299	0	483,597	44,264	439,333	0	483,597
平内町	723	7,720	0	8,443	688	7,755	0	8,443	684	7,759	0	8,443
蟹田町	321	2,220	0	2,541	301	2,240	0	2,541	290	2,251	0	2,541
今別町	390	2,393	26	2,809	357	2,419	33	2,809	351	2,421	37	2,809
蓬田村	210	1,929	0	2,139	182	1,957	0	2,139	170	1,969	0	2,139
平館村	93	1,465	0	1,558	73	1,485	0	1,558	72	1,486	0	1,558
三厩村	219	1,784	0	2,003	198	1,805	0	2,003	204	1,799	0	2,003
東津軽郡計	1,966	17,511	26	19,493	1,799	17,661	33	19,493	1,771	17,685	37	19,493
鯨ヶ沢町	796	7,124	0	7,920	734	7,186	0	7,920	734	7,186	0	7,920
木造町	1,280	11,236	0	12,496	1,190	11,306	0	12,496	1,155	11,341	0	12,496
深浦町	613	4,856	0	5,469	551	4,918	0	5,469	533	4,936	0	5,469
森田村	232	2,447	0	2,679	210	2,469	0	2,679	208	2,471	0	2,679
岩崎村	130	1,949	0	2,079	116	1,963	0	2,079	119	1,960	0	2,079
柏村	232	2,288	0	2,520	215	2,305	0	2,520	213	2,307	0	2,520
稲垣村	161	2,811	0	2,972	152	2,820	0	2,972	137	2,835	0	2,972
車力村	243	3,163	0	3,406	224	3,182	0	3,406	212	3,194	0	3,406
西津軽郡計	3,667	35,874	0	39,541	3,382	36,149	0	39,541	3,311	36,230	0	39,541

区 分	1 奥野久之			2 貞家克己			3 中島敏次郎		
	罷免を可 とする投 票	罷免を可 としない 投票	計 合	罷免を可 とする投 票	罷免を可 としない 投票	計 合	罷免を可 とする投 票	罷免を可 としない 投票	計 合
市町村名									
岩木町	236	7,218	7,454	193	7,261	7,454	170	7,284	7,454
相馬村	156	1,921	2,077	138	1,939	2,077	137	1,938	2,077
西日屋村	64	1,429	1,493	65	1,428	1,493	56	1,437	1,493
中津軽郡計	456	10,562	11,024	396	10,628	11,024	363	10,659	11,024
藤崎町	590	5,676	6,266	560	5,706	6,266	544	5,722	6,266
大鰐町	292	8,341	8,633	250	8,383	8,633	234	8,399	8,633
尾上町	629	5,159	5,788	572	5,216	5,788	561	5,227	5,788
浪岡町	1,215	10,246	11,461	1,160	10,301	11,461	1,143	10,318	11,461
平賀町	692	11,370	12,062	857	11,205	12,062	899	11,163	12,062
常盤村	428	2,930	3,358	418	2,940	3,358	406	2,952	3,358
田舎館村	528	5,339	5,867	496	5,371	5,867	486	5,381	5,867
碓ヶ関村	315	2,109	2,424	294	2,130	2,424	292	2,132	2,424
南津軽郡計	4,689	51,170	55,859	4,607	51,252	55,859	4,565	51,294	55,859
板柳町	699	8,701	9,400	665	8,735	9,400	653	8,747	9,400
金木町	758	6,241	6,999	686	6,313	6,999	663	6,336	6,999
中里町	619	6,128	6,747	554	6,193	6,747	548	6,199	6,747
鶴田町	765	7,175	7,940	690	7,250	7,940	663	7,277	7,940
市浦村	276	1,649	1,925	254	1,671	1,925	270	1,655	1,925
小泊村	113	499	612	99	513	612	99	513	612
北津軽郡計	3,230	30,393	33,623	2,948	30,675	33,623	2,896	30,727	33,623
野辺地町	1,207	7,068	8,275	1,136	7,139	8,275	1,143	7,132	8,275
七戸町	650	5,591	6,241	608	5,633	6,241	594	5,647	6,241
百石町	476	4,129	4,605	398	4,212	4,605	375	4,230	4,605
十和田湖町	319	3,273	3,592	261	3,331	3,592	266	3,326	3,592
六戸町	413	5,546	5,959	381	5,578	5,959	372	5,587	5,959

横 浜 町	254	2,766	0	3,020	232	2,788	0	3,020	225	2,795	0	3,020
上 北 町	450	4,582	0	5,032	375	4,657	0	5,032	363	4,669	0	5,032
東 北 町	567	4,894	0	5,461	473	4,988	0	5,461	439	5,022	0	5,461
天 間 林 村	390	4,372	0	4,762	329	4,433	0	4,762	325	4,437	0	4,762
下 田 町	464	4,285	0	4,749	442	4,307	0	4,749	425	4,324	0	4,749
六 ヶ 所 村	433	3,995	0	4,428	387	4,041	0	4,428	343	4,085	0	4,428
上 北 郡 計	5,623	50,501	0	56,124	5,017	51,107	0	56,124	4,870	51,254	0	56,124
川 内 町	479	3,282	0	3,761	430	3,331	0	3,761	425	3,336	0	3,761
大 畑 町	532	4,354	0	4,886	491	4,395	0	4,886	473	4,413	0	4,886
大 間 町	298	2,478	0	2,776	262	2,514	0	2,776	263	2,511	2	2,776
東 通 村	296	3,938	0	4,234	232	4,002	0	4,234	225	4,009	0	4,234
風 間 浦 村	138	1,651	0	1,789	121	1,668	0	1,789	123	1,666	0	1,789
佐 井 村	360	1,617	0	1,977	322	1,655	0	1,977	324	1,653	0	1,977
脇 野 沢 村	200	1,399	0	1,599	182	1,417	0	1,599	180	1,419	0	1,599
下 北 郡 計	2,303	18,719	0	21,022	2,040	18,982	0	21,022	2,013	19,007	2	21,022
三 戸 町	955	7,212	0	8,167	934	7,233	0	8,167	928	7,239	0	8,167
五 戸 町	642	9,504	0	10,146	678	9,468	0	10,146	688	9,458	0	10,146
田 子 町	384	4,001	1	4,386	342	4,043	1	4,386	330	4,056	0	4,386
名 川 町	350	5,442	0	5,792	320	5,472	0	5,792	309	5,483	0	5,792
南 部 町	209	3,671	0	3,880	184	3,696	0	3,880	183	3,697	0	3,880
階 上 町	303	5,623	10	5,936	254	5,671	11	5,936	243	5,677	16	5,936
福 地 村	267	3,329	0	3,596	238	3,358	0	3,596	238	3,358	0	3,596
南 郷 村	167	4,024	0	4,191	154	4,037	0	4,191	134	4,057	0	4,191
倉 石 村	120	2,044	0	2,164	99	2,065	0	2,164	95	2,069	0	2,164
新 郷 村	95	2,364	0	2,459	89	2,370	0	2,459	88	2,371	0	2,459
三 戸 郡 計	3,482	47,214	11	50,717	3,292	47,413	12	50,717	3,236	47,465	16	50,717
町 村 計	25,416	261,950	37	287,403	23,491	263,867	45	287,403	23,025	264,321	57	287,403
県 計	74,898	696,155	37	771,000	68,789	702,166	45	771,000	67,289	703,654	57	771,000

(その2)

括 総

区 分 市町村名	4 園 部 逸 夫				5 四 ツ 谷				6 橋 元 四 郎 平			
	罷免を可 とする投 票	罷免を可 としない 投票	記 載 無 効	合 計	罷免を可 とする投 票	罷免を可 としない 投票	記 載 無 効	合 計	罷免を可 とする投 票	罷免を可 としない 投票	記 載 無 効	合 計
青 森 市	17,547	137,562	0	155,109	18,079	137,030	0	156,109	16,680	138,429	0	155,109
弘 前 市	10,925	79,797	0	90,722	11,358	79,364	0	90,722	10,619	80,103	0	90,722
八 戸 市	3,490	116,462	0	119,952	4,226	115,726	0	119,952	3,114	116,838	0	119,952
黒 石 市	2,086	19,935	0	22,021	2,168	19,853	0	22,021	1,957	20,064	0	22,021
五 所 川 原 市	2,534	21,692	0	24,226	2,666	21,560	0	24,226	2,420	21,806	0	24,226
十 和 田 市	2,637	26,598	0	29,235	2,755	26,480	0	29,235	2,513	26,722	0	29,235
三 沢 市	1,490	18,696	0	20,186	1,644	18,542	0	20,186	1,430	18,756	0	20,186
む つ 市	2,530	19,616	0	22,146	2,695	19,451	0	22,146	2,465	19,681	0	22,146
市 計	43,239	440,358	0	483,597	45,591	438,006	0	483,597	41,198	442,399	0	483,597
東 津 軽 郡 計	1,711	17,744	38	19,493	1,736	17,725	32	19,493	1,592	17,877	24	19,493
西 津 軽 郡 計	3,149	36,392	0	39,541	3,323	36,218	0	39,541	3,019	36,522	0	39,541
中 津 軽 郡 計	347	10,675	2	11,024	343	10,680	1	11,024	283	10,740	1	11,024
南 津 軽 郡 計	4,539	51,320	0	55,859	4,601	51,258	0	55,859	4,277	51,582	0	55,859
北 津 軽 郡 計	2,778	30,845	0	33,623	2,900	30,723	0	33,623	2,621	31,002	0	33,623
上 北 郡 計	4,695	51,429	0	56,124	4,932	51,192	0	56,124	4,374	51,750	0	56,124
下 北 郡 計	1,946	19,074	2	21,022	2,015	19,007	0	21,022	1,821	19,201	0	21,022
三 戸 郡 計	3,217	47,484	16	50,717	3,331	47,375	11	50,717	3,056	47,651	10	50,717
町 村 計	22,382	264,963	58	287,403	23,181	264,178	44	287,403	21,043	266,325	35	287,403
県 計	65,621	705,321	58	771,000	68,772	702,184	44	771,000	62,241	708,724	35	771,000

内 訳

区 分	4 園 部 逸 夫				5 四 ツ 谷				6 橋 元 四 郎 平			
	罷免を可 とする投 票	罷免を可 としない 投票	記 載 無 効	合 計	罷免を可 とする投 票	罷免を可 としない 投票	記 載 無 効	合 計	罷免を可 とする投 票	罷免を可 としない 投票	記 載 無 効	合 計
市町村名												
青 森 市	17,547	137,562	0	155,109	18,079	137,030	0	155,109	16,680	138,429	0	155,109
弘 前 市	10,925	79,797	0	90,722	11,358	79,364	0	90,722	10,619	80,103	0	90,722
八 戸 市	3,490	116,462	0	119,952	4,226	115,726	0	119,952	3,114	116,838	0	119,952
黒 石 市	2,086	19,935	0	22,021	2,168	19,853	0	22,021	1,957	20,064	0	22,021
五 所 川 原 市	2,534	21,692	0	24,226	2,666	21,560	0	24,226	2,420	21,806	0	24,226
十 和 田 市	2,637	26,598	0	29,235	2,755	26,480	0	29,235	2,513	26,722	0	29,235
三 沢 市	1,490	18,696	0	20,186	1,644	18,542	0	20,186	1,430	18,756	0	20,186
む つ 市	2,530	19,616	0	22,146	2,695	19,451	0	22,146	2,465	19,681	0	22,146
市 計	43,239	440,358	0	483,597	45,591	438,006	0	483,597	41,198	442,399	0	483,597
平 内 町	653	7,790	0	8,443	658	7,785	0	8,443	599	7,844	0	8,443
蟹 田 町	286	2,255	0	2,541	289	2,252	0	2,541	264	2,277	0	2,541
今 別 町	334	2,437	38	2,809	352	2,425	32	2,809	319	2,466	24	2,809
蓬 田 村	169	1,970	0	2,139	167	1,972	0	2,139	154	1,985	0	2,139
平 館 村	74	1,484	0	1,558	70	1,488	0	1,558	63	1,495	0	1,558
三 厩 村	195	1,808	0	2,003	200	1,803	0	2,003	193	1,810	0	2,003
東 津 軽 郡 計	1,711	17,744	38	19,493	1,736	17,725	32	19,493	1,592	17,877	24	19,493
鯉 ヶ 沢 町	685	7,235	0	7,920	743	7,177	0	7,920	659	7,261	0	7,920
木 造 町	1,096	11,400	0	12,496	1,179	11,317	0	12,496	1,072	11,424	0	12,496
深 浦 町	518	4,951	0	5,469	521	4,948	0	5,469	482	4,987	0	5,469
森 田 村	201	2,478	0	2,679	209	2,470	0	2,679	194	2,485	0	2,679
岩 崎 村	111	1,968	0	2,079	109	1,970	0	2,079	99	1,980	0	2,079
柏 村	205	2,315	0	2,520	207	2,313	0	2,520	203	2,317	0	2,520
稲 垣 村	136	2,836	0	2,972	141	2,831	0	2,972	134	2,838	0	2,972
車 力 村	197	3,209	0	3,406	214	3,192	0	3,406	176	3,230	0	3,406
西 津 軽 郡 計	3,149	36,392	0	39,541	3,323	36,218	0	39,541	3,019	36,522	0	39,541

区 分	4 園 部 逸 夫				5 四 ツ 谷 巖				6 橋 元 四 郎 平			
	罷免を可 とする投 票	罷免を可 としない 投票	記 載 無 効	合 計	罷免を可 とする投 票	罷免を可 としない 投票	記 載 無 効	合 計	罷免を可 とする投 票	罷免を可 としない 投票	記 載 無 効	合 計
市町村名												
岩 木 町	159	7,295	0	7,454	157	7,297	0	7,454	109	7,345	0	7,454
相 馬 村	132	1,943	2	2,077	131	1,945	1	2,077	119	1,957	1	2,077
西 日 屋 村	56	1,437	0	1,493	55	1,438	0	1,493	55	1,438	0	1,493
中 津 軽 郡 計	347	10,675	2	11,024	343	10,680	1	11,024	283	10,740	1	11,024
藤 崎 町	534	5,732	0	6,266	563	5,703	0	6,266	496	5,770	0	6,266
大 鰐 町	224	8,409	0	8,633	255	8,378	0	8,633	185	8,448	0	8,633
尾 上 町	540	5,248	0	5,788	582	5,206	0	5,788	519	5,269	0	5,788
浪 岡 町	1,094	10,367	0	11,461	1,140	10,321	0	11,461	1,021	10,440	0	11,461
平 賀 町	901	11,161	0	12,062	877	11,185	0	12,062	992	11,070	0	12,062
常 盤 村	484	2,874	0	3,358	408	2,950	0	3,358	370	2,988	0	3,358
田 舎 館 村	472	5,395	0	5,867	482	5,385	0	5,867	427	5,440	0	5,867
碓 ヶ 関 村	290	2,134	0	2,424	294	2,130	0	2,424	267	2,157	0	2,424
南 津 軽 郡 計	4,539	51,320	0	55,859	4,601	51,258	0	55,859	4,277	51,582	0	55,859
板 柳 町	611	8,789	0	9,400	660	8,740	0	9,400	577	8,823	0	9,400
金 木 町	658	6,341	0	6,999	675	6,324	0	6,999	617	6,382	0	6,999
中 里 町	544	6,203	0	6,747	547	6,200	0	6,747	491	6,256	0	6,747
鶴 田 町	622	7,318	0	7,940	661	7,279	0	7,940	591	7,349	0	7,940
市 浦 村	250	1,675	0	1,925	255	1,670	0	1,925	250	1,675	0	1,925
小 泊 村	93	519	0	612	102	510	0	612	95	517	0	612
北 津 軽 郡 計	2,778	30,845	0	33,623	2,900	30,723	0	33,623	2,621	31,002	0	33,623
野 辺 地 町	1,107	7,168	0	8,275	1,156	7,119	0	8,275	1,080	7,195	0	8,275
七 戸 町	589	5,652	0	6,241	607	5,634	0	6,241	529	5,712	0	6,241
百 石 町	381	4,224	0	4,605	384	4,221	0	4,605	345	4,260	0	4,605
十 和 田 湖 町	257	3,335	0	3,592	257	3,335	0	3,592	231	3,361	0	3,592
六 戸 町	345	5,614	0	5,959	377	5,582	0	5,959	329	5,630	0	5,959

横 浜 町	203	2,817	0	3,020	232	2,788	0	3,020	188	2,832	0	3,020
上 北 町	342	4,690	0	5,032	362	4,670	0	5,032	309	4,723	0	5,032
東 北 町	423	5,038	0	5,461	442	5,019	0	5,461	392	5,069	0	5,461
天 間 林 村	314	4,448	0	4,762	328	4,434	0	4,762	270	4,492	0	4,762
下 田 町	408	4,341	0	4,749	433	4,316	0	4,749	392	4,357	0	4,749
六 ヶ 所 村	326	4,102	0	4,428	354	4,074	0	4,428	309	4,119	0	4,428
上 北 郡 計	4,695	51,429	0	56,124	4,932	51,192	0	56,124	4,374	51,750	0	56,124
川 内 町	402	3,359	0	3,761	422	3,339	0	3,761	374	3,387	0	3,761
大 畑 町	469	4,417	0	4,886	496	4,390	0	4,886	448	4,438	0	4,886
大 間 町	249	2,525	2	2,776	249	2,527	0	2,776	221	2,555	0	2,776
東 通 村	213	4,021	0	4,234	225	4,009	0	4,234	212	4,022	0	4,234
風 間 浦 村	116	1,673	0	1,789	125	1,664	0	1,789	108	1,681	0	1,789
佐 井 村	314	1,663	0	1,977	316	1,661	0	1,977	292	1,685	0	1,977
脇 野 沢 村	183	1,416	0	1,599	182	1,417	0	1,599	166	1,433	0	1,599
下 北 郡 計	1,946	19,074	2	21,022	2,015	19,007	0	21,022	1,821	19,201	0	21,022
三 戸 町	897	7,270	0	8,167	919	7,248	0	8,167	877	7,290	0	8,167
五 戸 町	755	9,391	0	10,146	740	9,406	0	10,146	735	9,411	0	10,146
田 子 町	320	4,066	0	4,386	337	4,049	0	4,386	284	4,102	0	4,386
名 川 町	302	5,490	0	5,792	316	5,476	0	5,792	280	5,512	0	5,792
南 部 町	170	3,710	0	3,880	176	3,704	0	3,880	159	3,721	0	3,880
階 上 町	233	5,687	16	5,936	267	5,658	11	5,936	231	5,695	10	5,936
福 地 村	221	3,375	0	3,596	248	3,348	0	3,596	204	3,392	0	3,596
南 郷 村	136	4,055	0	4,191	138	4,053	0	4,191	121	4,070	0	4,191
倉 石 村	98	2,066	0	2,164	103	2,061	0	2,164	88	2,076	0	2,164
新 郷 村	85	2,374	0	2,459	87	2,372	0	2,459	77	2,382	0	2,459
三 戸 郡 計	3,217	47,484	16	50,717	3,331	47,375	11	50,717	3,056	47,651	10	50,717
町 村 計	22,382	264,963	58	287,403	23,181	264,178	44	287,403	21,043	266,325	35	287,403
県 計	65,621	705,321	58	771,000	68,772	702,184	44	771,000	62,241	708,724	35	771,000

(その3)

括 総

区 分	7 大 堀 誠 一			8 草 場 良 八			合 計					
	罷免を可 とする投 票	罷免を可 としない 投票	記 載 有 効	合 計	罷免を可 とする投 票	罷免を可 としない 投票	記 載 有 効	合 計	罷免を可 とする投 票	罷免を可 としない 投票	記 載 有 効	合 計
市町村名												
青 森 市	16,729	138,380	0	155,109	16,893	138,216	0	155,109	141,689	1,099,183	0	1,240,872
弘 前 市	10,756	79,966	0	90,722	10,578	80,144	0	90,722	88,690	637,086	0	755,776
八 戸 市	3,012	116,940	0	119,952	2,757	117,195	0	119,952	29,051	930,565	0	959,616
黒 石 市	1,946	20,075	0	22,021	1,930	20,091	0	22,021	16,731	159,437	0	176,168
五 所 川 原 市	2,438	21,788	0	24,226	2,436	21,790	0	24,226	20,635	173,173	0	193,808
十 和 田 市	2,538	26,697	0	29,235	2,511	26,724	0	29,235	21,329	212,551	0	233,880
三 沢 市	1,470	18,716	0	20,186	1,471	18,715	0	20,186	12,519	148,969	0	161,488
む つ 市	2,488	19,678	0	22,146	2,467	19,679	0	22,146	20,738	156,430	0	177,168
市 計	41,357	442,240	0	483,597	41,043	442,554	0	484,597	351,382	3,517,394	0	3,868,776
東 津 軽 郡 計	1,583	17,899	11	19,493	1,557	17,936	0	19,493	13,705	142,038	201	155,944
西 津 軽 郡 計	2,951	36,590	0	39,541	2,944	36,597	0	39,541	25,756	230,572	0	316,328
中 津 軽 郡 計	249	10,773	2	11,024	265	10,757	2	11,024	2,702	85,480	10	88,192
南 津 軽 郡 計	4,207	51,652	0	55,859	4,108	51,751	0	55,859	35,593	411,279	0	446,872
北 津 軽 郡 計	2,591	31,031	1	33,623	2,547	31,076	0	33,623	22,511	246,472	1	268,984
上 北 郡 計	4,326	51,798	0	56,124	4,315	51,809	0	56,124	38,152	410,840	0	448,992
下 北 郡 計	1,803	19,219	0	21,022	1,802	19,220	0	21,022	15,743	152,429	4	168,176
三 戸 郡 計	3,036	47,673	8	50,717	3,097	47,620	0	50,717	25,757	379,895	84	405,736
町 村 計	20,746	266,635	22	287,403	20,635	266,766	2	287,403	179,919	2,119,005	300	2,299,224
県 計	62,103	708,875	22	771,000	61,678	709,320	2	771,000	531,301	5,636,399	300	6,168,000

内 訊

区 分	7 大 堀 誠 一				8 草 場 良 八				合 計			
	罷免を可 とする投 票	罷免を可 としない 投票	記 載	合 計	罷免を可 とする投 票	罷免を可 としない 投票	記 載	合 計	罷免を可 とする投 票	罷免を可 としない 投票	記 載	合 計
市町村名			無 効				無 効				無 効	
青 森 市	16,729	133,330	0	155,109	16,893	138,216	0	155,109	141,689	1,099,183	0	1,240,872
弘 前 市	10,756	79,966	0	90,722	10,578	80,144	0	90,722	88,690	637,086	0	725,776
八 戸 市	3,012	116,940	0	119,952	2,757	117,195	0	119,952	29,051	930,565	0	959,616
黒 石 市	1,946	20,075	0	22,021	1,930	20,091	0	22,021	16,731	159,437	0	176,168
五 所 川 原 市	2,438	21,788	0	24,226	2,436	21,790	0	24,226	20,635	173,173	0	193,808
十 和 田 市	2,538	26,697	0	29,235	2,511	26,724	0	29,235	21,329	212,551	0	233,880
三 沢 市	1,470	18,716	0	20,186	1,471	18,715	0	20,186	12,519	148,969	0	161,488
む つ 市	2,468	19,678	0	22,146	2,467	19,679	0	22,146	20,738	156,430	0	177,168
市 計	41,357	442,240	0	483,597	41,043	442,554	0	483,597	351,382	3,517,394	0	3,868,776
平 内 町	583	7,860	0	8,443	576	7,867	0	8,443	5,164	62,380	0	67,544
蟹 田 町	266	2,275	0	2,541	265	2,276	0	2,541	2,282	18,046	0	20,328
今 別 町	327	2,471	11	2,809	319	2,490	0	2,809	2,749	19,522	201	22,472
蓬 田 村	154	1,985	0	2,139	151	1,988	0	2,139	1,357	15,755	0	17,112
平 錦 村	58	1,500	0	1,558	54	1,504	0	1,558	557	11,907	0	12,464
三 厩 村	195	1,808	0	2,003	192	1,811	0	2,003	1,596	14,428	0	16,024
東 津 軽 郡 計	1,583	17,899	11	19,493	1,557	17,936	0	19,493	13,705	142,038	201	155,944
鰐 ヶ 沢 町	658	7,262	0	7,920	655	7,265	0	7,920	5,664	57,696	0	63,360
木 造 町	1,043	11,453	0	12,496	1,061	11,435	0	12,496	9,056	90,912	0	99,968
深 浦 町	462	5,007	0	5,469	442	5,027	0	5,469	4,122	39,630	0	43,752
森 田 村	191	2,488	0	2,679	189	2,490	0	2,679	1,634	19,798	0	21,432
岩 崎 村	97	1,982	0	2,079	98	1,981	0	2,079	879	15,753	0	16,632
柏 村	201	2,319	0	2,520	201	2,319	0	2,520	1,677	18,483	0	20,160
桶 垣 村	119	2,853	0	2,972	127	2,845	0	2,972	1,107	22,669	0	23,776
車 力 村	180	3,226	0	3,406	171	3,235	0	3,406	1,617	25,631	0	27,248
西 津 軽 郡 計	2,951	36,590	0	39,541	2,944	36,597	0	39,541	25,756	290,572	0	316,328

区 分	7 大 堀 誠 一			8 草 場 良 人			合 計					
	罷免を可 とする投 票	罷免を可 としない 投票	記 載 無 効	合 計	罷免を可 とする投 票	罷免を可 としない 投票	記 載 無 効	合 計	記 載 無 効	合 計		
市町村名												
岩 木 町	98	7,356	0	7,454	105	7,349	0	7,454	1,227	58,405	0	59,632
相 馬 村	104	1,971	2	2,077	109	1,966	2	2,077	1,026	15,580	10	16,616
西 目 屋 村	47	1,446	0	1,493	51	1,442	0	1,493	449	11,495	0	11,944
中 津 軽 郡 計	249	10,773	2	11,024	265	10,757	2	11,024	2,702	85,480	10	88,192
藤 崎 町	485	5,781	0	6,266	469	5,797	0	6,266	4,241	45,887	0	50,128
大 鰯 町	180	8,453	0	8,633	173	8,460	0	8,633	1,793	67,271	0	69,064
尾 上 町	495	5,293	0	5,788	475	5,313	0	5,788	4,373	41,931	0	46,304
浪 岡 町	1,013	10,448	0	11,461	994	10,467	0	11,461	8,780	82,908	0	91,688
平 賀 町	990	11,072	0	12,062	991	11,071	0	12,062	7,199	89,237	0	96,496
常 盤 村	362	2,996	0	3,358	354	3,004	0	3,358	3,230	23,634	0	26,864
田 舎 館 村	413	5,454	0	5,867	396	5,471	0	5,867	3,700	43,236	0	46,936
碓 ヶ 関 村	269	2,155	0	2,424	256	2,168	0	2,424	2,277	17,115	0	19,392
南 津 軽 郡 計	4,207	51,652	0	55,859	4,108	51,751	0	55,859	35,593	411,279	0	446,872
板 柳 町	580	8,820	0	9,400	538	8,862	0	9,400	4,983	70,217	0	75,200
金 木 町	617	6,382	0	6,999	622	6,377	0	6,999	5,296	50,696	0	55,992
中 里 町	483	6,264	0	6,747	479	6,268	0	6,747	4,265	49,711	0	53,976
鶴 田 町	584	7,356	0	7,940	586	7,354	0	7,940	5,162	58,358	0	63,520
市 浦 村	234	1,690	1	1,925	228	1,697	0	1,925	2,017	13,382	1	15,400
小 泊 村	93	519	0	612	94	518	0	612	788	4,108	0	4,896
北 津 軽 郡 計	2,591	31,031	1	33,623	2,547	31,076	0	33,623	22,511	246,472	1	268,984
野 辺 地 町	1,083	7,192	0	8,275	1,035	7,240	0	8,275	8,947	57,253	0	66,200
七 戸 町	547	5,694	0	6,241	539	5,702	0	6,241	4,663	45,265	0	49,928
百 石 町	333	4,272	0	4,605	345	4,260	0	4,605	3,032	33,808	0	36,840
十 和 田 湖 町	226	3,366	0	3,592	231	3,361	0	3,592	2,048	26,688	0	28,736
六 戸 町	314	5,645	0	5,959	311	5,648	0	5,959	2,842	44,830	0	47,672

横 浜 町	185	2,835	0	3,020	192	2,828	0	3,020	1,711	22,449	0	24,160
上 北 町	300	4,732	0	5,032	309	4,723	0	5,032	2,810	37,446	0	40,256
東 北 町	394	5,067	0	5,461	397	5,064	0	5,461	3,527	40,161	0	43,688
天 間 林 村	268	4,494	0	4,762	271	4,491	0	4,762	2,495	35,601	0	38,096
下 田 町	377	4,372	0	4,749	380	4,369	0	4,749	3,321	34,671	0	37,992
六 ヶ 所 村	299	4,129	0	4,428	305	4,123	0	4,428	2,756	32,668	0	35,424
上 北 郡 計	4,326	51,798	0	56,124	4,315	51,809	0	56,124	38,152	410,840	0	448,992
川 内 町	373	3,388	0	3,761	366	3,395	0	3,761	3,271	26,817	0	30,088
大 畑 町	446	4,440	0	4,886	442	4,444	0	4,886	3,797	35,291	0	39,088
大 間 町	219	2,567	0	2,776	217	2,559	0	2,776	1,978	20,226	4	22,208
東 通 村	206	4,028	0	4,234	209	4,025	0	4,234	1,818	32,054	0	33,872
風 間 浦 村	105	1,684	0	1,789	114	1,675	0	1,789	950	13,362	0	14,312
佐 井 村	280	1,697	0	1,977	279	1,698	0	1,977	2,487	13,329	0	15,816
脇 野 沢 村	174	1,425	0	1,599	175	1,424	0	1,599	1,442	11,350	0	12,792
下 北 郡 計	1,803	19,219	0	21,022	1,802	19,220	0	21,022	15,743	152,429	4	168,176
三 戸 町	867	7,300	0	8,167	863	7,304	0	8,167	7,240	58,096	0	65,336
五 戸 町	746	9,400	0	10,146	825	9,321	0	10,146	5,809	75,359	0	81,168
田 子 町	283	4,103	0	4,386	271	4,115	0	4,386	2,551	32,535	2	35,088
名 川 町	264	5,528	0	5,792	258	5,534	0	5,792	2,399	43,937	0	46,336
南 部 町	159	3,721	0	3,880	155	3,725	0	3,880	1,395	29,645	0	31,040
階 上 町	229	5,699	8	5,936	228	5,708	0	5,936	1,988	45,418	82	47,488
福 地 村	204	3,392	0	3,596	212	3,384	0	3,596	1,832	26,936	0	28,768
南 郷 村	121	4,070	0	4,191	133	4,068	0	4,191	1,104	32,424	0	33,528
倉 石 村	87	2,077	0	2,164	88	2,081	0	2,164	773	16,539	0	17,312
新 郷 村	76	2,383	0	2,459	69	2,390	0	2,459	666	19,006	0	19,672
三 戸 郡 計	3,036	47,673	8	50,717	3,097	47,620	0	50,717	25,757	379,895	84	405,736
町 村 計	20,746	266,635	22	287,403	20,635	266,766	2	287,403	179,919	2,119,005	300	2,299,224
県 計	62,103	708,875	22	771,000	61,678	706,320	2	771,000	531,301	5,636,399	300	6,168,000

(3) 無効投票に関する調

区 分	点 字 投 票 以 外 の 投 票			点 字 投 票			点 字 投 票			
	正規の用紙 を用いない もの	×の記号以 外の事項を 記載したもの	裁判官1人の場合、× の記号を自ら記載した ものでないもの(裁判 官2人以上の場合、そ のすべてについて記載 を無効とされたもの)	計	正規の用紙 を用いない もの	審査に付さ れる裁判官 の氏名は か、他事を 記載したも の	審査に付さ れる裁判官 の氏名以外 の事項のみ を記載した もの	審査に付さ れる裁判官 の氏名を自 書しないも の	審査に付さ れる裁判官 の何人かを 確認し難い もの	計
市町村名										
青森市	0	10,250	0	10,250	0	2	0	0	0	2
弘前市	0	4,741	0	4,741	0	0	0	0	0	0
八戸市	0	4,775	0	4,775	0	0	0	0	0	0
黒石市	0	1,364	0	1,364	0	0	0	0	0	0
五所川原市	0	1,569	0	1,569	0	0	0	0	0	0
十和田市	0	1,928	0	1,928	0	0	0	0	0	0
三沢市	0	1,645	0	1,645	0	0	0	0	0	0
むつ市	0	1,210	0	1,210	0	0	0	0	0	0
市計	0	27,482	0	27,482	0	2	0	0	0	2
平内町	0	747	0	747	0	0	0	0	0	0
蟹田町	0	229	0	229	0	0	0	0	0	0
今別町	0	256	0	256	0	0	0	0	0	0
蓬田村	0	211	0	211	0	0	0	0	0	0
平館村	0	69	0	69	0	0	0	0	0	0
三厩村	0	75	0	75	0	0	0	0	0	0
東津軽郡計	0	1,587	0	1,587	0	0	0	0	0	0
鯉ヶ沢町	0	763	0	763	0	0	0	0	0	0
木造町	0	651	0	651	0	0	0	0	0	0
深瀬町	0	511	0	511	0	0	0	0	0	0

森田村	0	206	51	257	0	0	0	0	0	0	0	0
岩崎村	0	168	0	168	0	0	0	0	0	0	0	0
柏村	0	160	0	160	0	0	0	0	0	0	0	0
稲垣村	0	193	0	193	0	0	0	0	0	0	0	0
車力村	0	285	0	285	0	0	0	0	0	0	0	0
西津輕郡計	0	2,937	51	2,988	0	0	0	0	0	0	0	0
岩木町	0	488	1	489	0	0	0	0	0	0	0	0
相馬村	0	156	2	158	0	0	0	0	0	0	0	0
西目屋村	0	80	0	80	0	0	0	0	0	0	0	0
中津輕郡計	0	724	3	727	0	0	0	0	0	0	0	0
藤崎町	0	476	0	476	0	0	0	0	0	0	0	0
大鰐町	0	543	0	543	0	0	0	0	0	0	0	0
尾上町	0	580	0	580	0	0	0	0	0	0	0	0
浪岡町	0	911	2	913	0	0	0	0	0	0	0	0
平賀町	0	1,427	0	1,427	0	0	0	0	0	0	0	0
常盤村	0	344	0	344	0	0	0	0	0	0	0	0
田舎館村	0	401	0	401	0	0	0	0	0	0	0	0
碓ヶ関村	0	214	0	214	0	0	0	0	0	0	0	0
南津輕郡計	0	4,896	2	4,898	0	0	0	0	0	0	0	0
板柳町	0	527	0	527	0	0	0	0	0	0	0	0
金木町	0	664	0	664	0	0	0	0	0	0	0	0
中里町	0	565	0	565	0	0	0	0	0	0	0	0
鶴田町	0	608	0	608	0	0	0	0	0	0	0	0
市浦村	0	95	0	95	0	0	0	0	0	0	0	0
小泊村	0	30	0	30	0	0	0	0	0	0	0	0
北津輕郡計	0	2,489	0	2,489	0	0	0	0	0	0	0	0

区 分	点 字 投 票		点 票		点 字 投 票		点 票		計
	正規の用紙 を用いない もの	×の記号以 外の事項を 記載したも の	裁判官1人の 場合、× の記号を自ら記載した ものでないもの(裁判 官2人以上の場合、そ のすべてについて記載 を無効とされたもの)	正規の用紙 を用いない もの	審査に付さ れる裁判官 の氏名のほ か、他事を 記載したも の	審査に付さ れる裁判官 の氏名のみ を記載した もの	審査に付さ れる裁判官 の氏名を自 書しないも の	審査に付さ れる裁判官 の何人かを 載したか を 確認し難い もの	
市町村名									
野 辺 地 町	0	484	0	484	0	0	0	0	0
七 戸 町	0	419	0	419	0	0	0	0	0
百 石 町	0	480	0	480	0	0	0	0	0
十 和 田 湖 町	0	411	0	411	0	0	0	0	0
六 戸 町	0	382	0	382	0	0	0	0	0
横 浜 町	0	141	0	141	0	0	0	0	0
上 北 町	0	526	0	526	0	0	0	0	0
東 北 町	0	714	0	714	0	0	0	0	0
天 間 林 村	0	430	0	430	0	0	0	0	0
下 田 町	1	367	13	381	0	0	0	0	0
六 ヶ 所 村	0	643	0	643	0	0	0	0	0
上 北 郡 計	1	4,997	13	5,011	0	0	0	0	0
川 内 町	0	339	0	339	0	0	0	0	0
大 畑 町	0	472	0	472	0	0	0	0	0
大 間 町	0	318	0	318	0	0	0	0	0
東 通 村	0	273	0	273	0	0	0	0	0
風 間 浦 村	0	155	0	155	0	0	0	0	0
佐 井 村	0	208	0	208	0	0	0	0	0
脇 野 沢 村	0	89	0	89	0	0	0	0	0
下 北 郡 計	0	1,854	0	1,854	0	0	0	0	0

三戸町	0	388	0	388	0	0	0	0	0	0	0	0	0
五戸町	0	466	6	466	0	0	0	0	0	0	0	0	0
田子町	0	351	0	351	0	0	0	0	0	0	0	0	0
名川町	0	301	0	301	0	0	0	0	0	0	0	0	0
南部町	0	119	0	119	0	0	0	0	0	0	0	0	0
階上町	0	176	0	176	0	0	0	0	0	0	0	0	0
福地村	0	161	0	161	0	0	0	0	0	0	0	0	0
南郷村	0	94	0	94	0	0	0	0	0	0	0	0	0
倉石村	0	71	0	71	0	0	0	0	0	0	0	0	0
新郷村	0	67	0	67	0	0	0	0	0	0	0	0	0
三戸郡計	0	2,188	6	2,194	0	0	0	0	0	0	0	0	0
町村計	1	21,672	75	21,748	0	0	0	0	0	0	0	0	0
県計	1	49,154	75	49,230	0	2	0	0	0	0	0	0	2

4 投 票

(1) 投票に関する調
 括 総

市町村名	選挙当日の有権者数		投票者数		棄権者数		投票者数		投票率(%)	
	男	女	男	女	男	女	男	女	男	女
青森市	100,016	115,281	74,842	90,581	25,174	24,700	74.83	78.57	74.83	78.57
弘前市	60,722	70,945	42,858	52,631	17,864	18,314	70.58	74.19	70.58	74.19
八戸市	83,596	90,626	58,041	66,699	25,555	23,927	69.43	73.60	69.43	73.60
黒石市	13,851	15,931	9,976	13,416	3,875	2,515	72.02	84.21	72.02	84.21
五所川原市	17,468	20,173	11,295	14,525	6,173	5,648	64.66	72.00	64.66	72.00
十和田市	21,077	22,885	14,608	16,571	6,469	6,314	69.31	72.41	69.31	72.41
三沢市	15,169	15,309	10,669	11,164	4,500	4,145	70.33	72.92	70.33	72.92
むつ市	17,412	18,078	11,501	11,857	5,911	6,221	66.05	65.59	66.05	65.59
小津	329,311	369,228	233,790	277,444	95,521	91,784	70.99	75.14	70.99	75.14
東津軽郡計	13,899	15,290	9,444	11,640	4,455	3,650	67.95	76.13	67.95	76.13
西津軽郡計	27,097	30,317	18,239	24,312	8,858	6,005	67.31	80.19	67.31	80.19
中津軽郡計	7,123	7,965	5,128	6,629	1,995	1,336	71.99	83.23	71.99	83.23
南津軽郡計	36,431	41,253	26,428	34,398	10,003	6,855	72.54	83.38	72.54	83.38
北津軽郡計	25,027	28,340	15,576	20,567	9,451	7,773	62.24	72.57	62.24	72.57
上北郡計	41,781	44,784	27,047	34,117	14,734	10,667	64.74	76.18	64.74	76.18
下北郡計	16,618	17,360	10,001	12,884	6,617	4,476	60.18	74.22	60.18	74.22
三戸郡計	34,865	36,725	24,415	28,516	10,450	8,209	70.03	77.65	70.03	77.65
町村計	202,841	222,034	136,278	173,063	66,563	48,971	67.18	77.94	67.18	77.94
県計	532,152	591,262	370,068	450,507	162,084	140,755	69.54	76.19	69.54	76.19

内 訳

市町村名	選挙当日の有権者数		投票者数		業者数		権者数		投票率(%)			
	男	女	男	女	計	男	女	計	男	女		
	計	計	計	計	計	計	計	計	計	計		
青森市	100,016	115,281	215,297	74,842	90,581	165,423	25,174	24,700	49,874	74.83	78.57	76.83
弘前市	60,722	70,945	131,667	42,858	52,631	95,489	17,864	18,314	36,178	70.58	74.19	72.52
八戸市	83,596	90,626	174,222	58,041	66,699	124,740	25,555	23,927	49,482	69.43	73.60	71.60
黒石市	13,851	15,931	29,782	9,976	13,416	23,392	3,875	2,515	6,390	72.02	84.21	78.54
五所川原市	17,468	20,173	37,641	11,295	14,525	25,820	6,173	5,648	11,821	64.66	72.00	68.60
十和田市	21,077	22,885	43,962	14,608	16,571	31,179	6,469	6,314	12,783	69.31	72.41	70.92
三沢市	15,169	15,309	30,478	10,669	11,164	21,833	4,500	4,145	8,645	70.33	72.92	71.64
むつ市	17,412	18,078	35,490	11,501	11,857	23,358	5,911	6,221	12,132	66.05	65.59	65.82
市計	329,311	369,228	698,539	233,790	277,444	511,234	95,521	91,784	187,305	70.99	75.14	73.19
平内町	5,978	6,612	12,590	4,172	5,019	9,191	1,806	1,593	3,399	69.79	75.91	73.00
蟹田町	1,853	2,022	3,875	1,259	1,511	2,770	594	511	1,105	67.94	74.73	71.48
今別町	2,127	2,385	4,512	1,334	1,732	3,066	793	653	1,446	62.72	72.62	67.95
蓬田村	1,489	1,648	3,137	1,065	1,285	2,350	424	363	787	71.52	77.97	74.91
平館村	1,093	1,175	2,268	707	922	1,629	386	253	639	64.68	78.47	71.83
三厩村	1,359	1,448	2,807	907	1,171	2,078	452	277	729	66.74	80.87	74.03
東津軽郡計	13,899	15,290	29,189	9,444	11,640	21,084	4,455	3,650	8,105	67.95	76.13	72.23
鯉ヶ沢町	5,868	6,598	12,466	3,686	5,013	8,699	2,182	1,585	3,767	62.82	75.98	69.78
木造町	7,904	8,987	16,891	5,764	7,387	13,151	2,140	1,600	3,740	72.93	82.20	77.86
深浦町	3,813	4,269	8,082	2,591	3,389	5,980	1,222	880	2,102	67.95	79.39	73.99
森田村	1,930	2,174	4,104	1,222	1,714	2,936	708	460	1,168	63.32	78.84	71.54
岩崎村	1,263	1,479	2,742	955	1,292	2,247	308	187	495	75.61	87.36	81.95
柏村	1,769	1,978	3,747	1,125	1,556	2,681	644	422	1,066	63.60	78.67	71.55
稲垣村	2,101	2,303	4,404	1,280	1,886	3,166	821	417	1,238	60.92	81.89	71.89
車力村	2,449	2,529	4,978	1,616	2,075	3,691	833	454	1,287	65.99	82.05	74.15
西津軽郡計	27,097	30,317	57,414	18,239	24,312	42,551	8,858	6,005	14,863	67.31	80.19	74.11

岩木町	4,704	5,310	10,014	3,495	4,451	7,946	1,209	859	2,068	74.30	83.82	79.35
相馬村	1,437	1,614	3,051	935	1,302	2,237	502	312	814	65.07	80.67	73.32
西目屋村	982	1,041	2,023	698	876	1,574	284	165	449	71.08	84.15	77.81
中津輕郡計	7,123	7,965	15,088	5,128	6,629	11,757	1,995	1,336	3,331	71.99	83.23	77.92
藤崎町	3,909	4,356	8,265	3,000	3,767	6,767	909	589	1,498	76.75	86.48	81.88
大鰐町	5,640	6,495	12,135	3,919	5,266	9,185	1,721	1,229	2,950	69.49	81.08	75.69
尾上町	3,737	4,178	7,915	2,780	3,588	6,368	957	590	1,547	74.39	85.88	80.45
浪岡町	7,673	8,622	16,295	5,545	6,854	12,399	2,128	1,768	3,896	72.27	79.49	76.09
平賀町	8,333	9,429	17,762	5,707	7,784	13,491	2,626	1,645	4,271	68.49	82.55	75.95
常盤村	2,250	2,492	4,742	1,672	2,032	3,704	578	460	1,038	74.31	81.54	78.11
田舎館村	3,404	3,958	7,362	2,770	3,504	6,274	634	454	1,088	81.37	88.53	85.22
碓ヶ関村	1,485	1,723	3,208	1,035	1,603	2,638	450	120	570	69.70	93.04	82.23
南津輕郡計	36,431	41,253	77,684	26,428	34,398	60,826	10,003	6,855	16,858	72.54	83.38	78.30
板柳町	6,503	7,430	13,933	4,310	5,623	9,933	2,193	1,807	4,000	66.28	75.68	71.29
金木町	4,771	5,447	10,218	3,343	4,328	7,671	1,428	1,119	2,547	70.07	79.46	75.07
中里町	4,685	5,268	9,953	3,122	4,199	7,321	1,563	1,069	2,632	66.64	79.71	73.56
鶴田町	5,860	6,714	12,574	3,581	4,971	8,552	2,279	1,743	4,022	61.11	74.04	68.01
市補村	1,338	1,453	2,791	838	1,185	2,023	500	268	768	52.63	81.56	72.48
小泊村	1,870	2,028	3,898	362	261	643	1,488	1,767	3,255	20.43	12.87	16.50
北津輕郡計	25,027	28,340	53,367	15,576	20,567	36,143	9,451	7,773	17,224	62.24	72.57	67.73
野辺地町	6,155	6,905	13,060	3,824	4,947	8,771	2,331	1,958	4,289	62.13	71.64	67.16
七戸町	4,216	4,751	8,967	2,926	3,736	6,662	1,290	1,015	2,305	69.40	78.64	74.29
百石町	3,478	3,692	7,170	2,217	2,868	5,085	1,261	824	2,085	63.74	77.68	70.92
十和田湖町	2,479	2,706	5,185	1,875	2,129	4,004	604	577	1,181	75.64	78.68	77.22
六戸町	4,007	4,265	8,272	2,948	3,394	6,342	1,059	871	1,930	73.57	79.58	76.67
横浜町	2,232	2,340	4,572	1,376	1,785	3,161	856	555	1,411	61.65	76.28	69.14
上北町	3,732	4,092	7,824	2,407	3,151	5,558	1,325	941	2,266	64.50	77.00	71.04
東北町	4,345	4,583	8,928	2,661	3,521	6,182	1,684	1,062	2,746	61.24	76.83	69.24

市町村名	選挙当日の有権者数		投票者数		棄権者数		投票者数		投票率(%)	
	男	女	男	女	男	女	男	女	男	女
天間林村	3,529	3,791	2,220	2,972	1,309	819	2,128	2,128	62.91	78.40
下田町	3,326	3,566	2,366	2,764	960	802	1,762	1,762	71.14	77.51
六ヶ所村	4,282	4,083	2,227	2,850	2,055	1,243	3,298	3,298	52.01	69.63
上北郡計	41,781	44,784	27,047	34,117	14,734	10,667	25,401	25,401	64.74	76.18
川内町	2,631	2,778	1,822	2,279	809	499	1,308	1,308	69.25	82.04
大畑町	3,994	4,449	2,215	3,147	1,779	1,302	3,081	3,081	55.46	70.73
大間町	2,630	2,642	1,332	1,764	1,298	878	2,176	2,176	50.65	66.77
東通村	3,461	3,417	2,077	2,430	1,384	987	2,371	2,371	60.01	71.12
風間浦村	1,271	1,352	838	1,106	433	246	679	679	65.93	81.80
佐井村	1,433	1,460	1,002	1,184	431	276	707	707	69.92	81.10
脇野沢村	1,198	1,262	715	974	483	288	771	771	59.68	77.18
下北郡計	16,618	17,360	10,001	12,884	6,617	4,476	11,093	11,093	60.18	74.22
三戸町	5,516	5,992	3,895	4,662	1,621	1,330	2,951	2,951	70.61	77.80
五戸町	7,012	7,581	4,903	5,713	2,109	1,868	3,977	3,977	69.92	75.36
田子町	3,202	3,454	2,162	2,580	1,040	874	1,914	1,914	67.52	74.70
名川町	3,997	4,252	2,792	3,305	1,205	947	2,152	2,152	69.85	77.73
南都町	2,542	2,812	1,811	2,189	731	623	1,354	1,354	71.24	77.84
階上町	4,700	4,292	2,836	3,277	1,864	1,015	2,879	2,879	60.34	76.35
福地村	2,277	2,461	1,763	1,995	514	466	980	980	77.43	81.06
南郷村	2,707	2,755	2,057	2,230	650	525	1,175	1,175	75.99	80.94
倉石村	1,339	1,457	1,035	1,200	304	257	561	561	77.30	82.36
新郷村	1,573	1,669	1,161	1,365	412	304	716	716	73.81	81.79
三戸郡計	34,865	36,725	24,415	28,516	10,450	8,209	18,659	18,659	70.03	77.65
町計	202,841	222,094	136,278	173,063	66,563	48,971	115,534	115,534	67.18	77.94
県計	532,152	591,262	370,068	450,507	162,084	140,755	302,839	302,839	69.54	76.19

(2) 仮投票に関する調

(仮投票は無し)

(3) 点字投票に関する調

区分 市町村名		総 数	有 効	無 効	区分 市町村名		総 数	有 効	無 効
市	青森市	46	44	2	北 津 軽 郡	板柳町	0	0	0
	弘前市	8	8	0		金木町	0	0	0
	八戸市	23	23	0		中里町	0	0	0
	黒石市	1	1	0		鶴田町	0	0	0
	五所川原市	0	0	0		市浦村	0	0	0
	十和田市	0	0	0		小泊村	0	0	0
	三沢市	1	1	0		⑥ 計	0	0	0
	むつ市	0	0	0		上 北 郡	野辺地町	0	0
計	79	77	2	七戸町	0		0	0	
東 津 軽 郡	平内町	0	0	0	百石町		1	1	0
	蟹田町	0	0	0	十和田湖町		0	0	0
	今別町	0	0	0	六戸町		0	0	0
	蓬田村	0	0	0	横浜町		0	0	0
	平館村	0	0	0	上北町		0	0	0
	三厩村	0	0	0	東北町		0	0	0
⑥ 計	0	0	0	天間林村	0		0	0	
西 津 軽 郡	鯉ヶ沢町	0	0	0	下田町		0	0	0
	木造町	0	0	0	六ヶ所村	0	0	0	
	深浦町	1	1	0	⑩ 計	1	1	0	
	森田村	0	0	0	下 北 郡	川内町	0	0	0
	岩崎村	0	0	0		大畑町	0	0	0
	柏村	0	0	0		大間町	0	0	0
	稲垣村	0	0	0		東通村	0	0	0
車力村	0	0	0	風間浦村		0	0	0	
⑧ 計	1	1	0	佐井村		0	0	0	
中 郡	岩木町	1	1	0	協野沢村	0	0	0	
	相馬村	0	0	0	⑦ 計	0	0	0	
	西目屋村	0	0	0	三 戸 郡	三戸町	0	0	0
⑨ 計	1	1	0	五戸町		0	0	0	
南 津 軽 郡	藤崎町	0	0	0		子町	0	0	0
	大鱒町	0	0	0		名川町	0	0	0
	尾上町	0	0	0		南部町	1	1	0
	浪岡町	0	0	0		階上町	1	1	0
	平賀町	0	0	0		福地村	0	0	0
	常盤村	0	0	0		南郷村	0	0	0
	田舎館村	0	0	0		倉石村	0	0	0
	碓ヶ関村	0	0	0		新郷村	0	0	0
⑧ 計	0	0	0	⑩ 計	2	2	0		
					町 村 計	5	5	0	
					県 計	84	82	2	

(4) 代理投票に関する調

区分		投票当日 投票所に おける 代理投票	名簿登録 地選管 で不在者 の投票 の代理投票	合 計	区分		投票当日 投票所に おける 代理投票	名簿登録 地選管 で不在者 の投票 の代理投票	合 計
市町村名	市町村名								
市	青森市	536	38	574	北 津 軽 郡	板柳町	60	3	63
	弘前市	298	4	302		金木町	97	2	99
	八戸市	256	2	258		中里町	131	8	139
	黒石市	66	0	66		鶴田町	41	0	41
	五所川原市	105	45	150		市浦村	47	23	70
	十和田市	45	0	45		小泊村	0	0	0
	三沢市	26	0	26		⑥ 計	376	36	412
⑧ むつ市	81	0	81	上 北 郡	野辺地町	21	0	21	
市 計	1,413	89	1,502		七戸町	33	0	33	
東 津 軽 郡	平内町	42	0		42	百石町	0	0	0
	蟹田町	0	0		0	十和田湖町	9	0	9
	今別町	12	10		22	六戸町	10	0	10
	蓬田村	13	0		13	横浜町	10	0	10
	平館村	11	2		13	上北町	35	0	35
	三厩村	0	0	0	東北町	52	1	53	
⑥ 計	78	12	90	天間林村	42	18	60		
西 津 軽 郡	鱈ヶ沢町	69	7	76	下田町	16	1	17	
	木造町	47	26	73	⑩ 六ヶ所村	13	0	13	
	深浦町	44	58	102	計	241	20	261	
	森田村	88	66	154	下 北 郡	川内町	18	1	19
	岩崎村	9	0	9		大畑町	14	0	14
	柏村	14	0	14		大間村	16	1	17
	稲垣村	40	58	98		東通村	21	0	21
稲車村	82	0	82	風間浦村		2	0	2	
⑧ 計	393	215	608	佐井村		6	0	6	
中 郡	岩木町	107	68	175		脇野沢村	0	0	0
	相馬村	4	0	4	⑦ 計	77	2	79	
	西目屋村	24	0	24	三 戸 郡	三戸町	15	1	16
⑨ 計	135	68	203	五戸町		32	0	32	
南 津 軽 郡	藤崎町	31	12	43		田子町	14	1	15
	大鰐町	51	0	51		名川町	33	8	41
	尾上町	28	0	28		南部町	5	0	5
	浪岡町	50	2	52		階上町	23	33	56
	平賀町	95	3	98		福地村	11	0	11
	常盤村	0	0	0	南郷村	15	0	15	
	田舎館村	57	9	66	倉石村	10	0	10	
⑧ 碓ヶ関村	23	1	24	新郷村	12	0	12		
計	335	27	362	⑩ 計	170	43	213		
				町 村 計	1,805	423	2,228		
				県 計	3,218	512	3,730		

(5) 不在者投票の受理・不受理に関する調

区 分 市町村名		投票管理者に おいて受理と 決定し、かつ 拒否の決定を しなかったも の	投票管理者において不受理又は拒否と決定したも の			合 計
			開票管理者に おいて受理と 決定したもの	開票管理者に おいて不受理 と決定したも の	計	
市	青森市	7,775	0	0	0	7,775
	弘前市	4,205	0	13	13	4,218
	八戸市	4,340	0	8	8	4,348
	黒石市	1,036	0	0	0	1,036
	五所川原市	1,224	0	0	0	1,224
	十三和田市	1,530	0	0	0	1,530
	三沢市	1,083	0	2	2	1,085
⑧	むつ市	1,511	0	1	1	1,512
市 計		22,704	0	24	24	22,728
東津軽郡	平内町	445	0	0	0	445
	蟹田町	149	0	0	0	149
	今別町	295	2	0	2	297
	蓬田村	91	0	0	0	91
	平三館村	163	0	2	2	165
	三厩村	154	0	0	0	154
⑥	計	1,297	2	2	4	1,301
西津軽郡	餘ヶ沢町	597	0	0	0	597
	木造町	1,771	0	1	1	1,772
	深浦町	333	0	0	0	333
	森田村	208	0	0	0	208
	岩崎村	98	0	0	0	98
	柏村	63	0	1	1	64
	稲垣村	234	0	0	0	234
	車力村	161	1	0	1	162
⑧	計	3,465	1	2	3	3,468
中郡	岩木町	582	0	0	0	582
	相馬村	80	1	0	1	81
	西目屋村	79	0	1	1	80
③	計	741	1	1	2	743
南津軽郡	藤崎町	379	0	0	0	379
	大鰐町	733	0	0	0	733
	尾上町	324	0	0	0	324
	浪岡町	463	0	0	0	463
	平賀町	740	0	2	2	742
	常盤村	109	0	2	2	111
	田舎館村	198	0	0	0	198
	碓ヶ関村	168	0	0	0	168
⑧	計	3,114	0	4	4	3,118

区分 市町村名		投票管理者に おいて受理と 決定し、かつ 拒否の決定を しなかったも の	投票管理者において不受理又は拒否と決定したものの			合 計
			開票管理者に おいて受理と 決定したもの	開票管理者に おいて不受理 と決定したも の	計	
北 津 軽 郡	板柳町	383	0	0	0	383
	金木町	699	0	0	0	699
	中里町	912	0	0	0	912
	鶴田町	500	0	2	2	502
	市浦村	126	0	1	1	127
	小泊村	142	1	0	1	143
⑥	計	2,762	1	3	4	2,766
上 北 郡	野辺地町	376	0	0	0	376
	七戸町	321	0	0	0	321
	百石町	229	0	0	0	229
	十和田湖町	168	0	0	0	168
	六戸町	232	2	1	3	235
	横浜町	190	0	0	0	190
	上北町	232	0	0	0	232
	東北町	477	0	1	1	478
	天間林村	174	0	0	0	174
	下田町	199	0	0	0	199
⑪	六ヶ所村	294	0	0	0	294
	計	2,892	2	2	4	2,896
下 北 郡	川内町	235	0	0	0	235
	大畑町	250	0	0	0	250
	大間町	113	0	0	0	113
	東通村	164	0	0	0	164
	風間浦村	69	0	0	0	69
	佐井村	134	0	0	0	134
⑦	脇野沢村	95	0	0	0	95
	計	1,060	0	0	0	1,060
三 戸 郡	三戸町	298	0	0	0	298
	五戸町	292	0	0	0	292
	田子町	177	0	0	0	177
	名川町	228	0	0	0	228
	南部町	196	0	0	0	196
	階上町	263	0	0	0	263
	福地村	173	0	1	1	174
	南郷村	144	0	0	0	144
	倉石村	119	0	0	0	119
⑩	新郷村	91	0	0	0	91
	計	1,981	0	1	1	1,982
町 村 計		17,312	7	15	22	17,334
県 計		40,016	7	39	46	40,062

IV 衆議院議員総選挙及び
最高裁判所裁判官国民審査
参 考 資 料

第39回衆議院議員総選挙啓発推進事業要綱

i. 趣 旨

明るい選挙を実現するためには、すべての国民が選挙の意義を自覚し、選挙のルールを守り、進んで投票に参加することが必要である。このため、今回の衆議院議員総選挙においては、きれいな選挙の推進と投票参加の呼びかけを重点に各種の啓発事業を行うものとする。

なお、あわせて、最高裁判所裁判官国民審査については、投票方法等の周知徹底を図り、審査が円滑に実施されるよう配慮するものとする。

2. 重点事項

(1) きれいな選挙の推進

国政における衆議院の役割に対する認識を深め、候補者の主義・主張を十分に見極めて自覚ある投票をするように呼びかけること。

選挙の正しいルールを周知徹底させ、買収・供応等の悪質な選挙違反を一掃し、選挙人の自由な意思で投票をすることができるようにすること。

(2) 投票参加の推進

選挙は、主権者たる国民が政治に参加する最も重要で基本的な手段であり、投票に参加することが主権者たる国民の権利であるとともに、民主政治の健全な発展に欠くことができないものであることを周知徹底させ、有権者がこぞって投票するように呼びかけること。

3. 事業の進め方

(1) 県選挙管理委員会は、県明るい選挙推進協議会並びに各種関係団体と密接な連携のもとに、この事業を全県的に推進するものとする。

(2) 市町村選挙管理委員会は、市町村明るい選挙推進協議会並びに各種関係団体と密接な連携のもとに、それぞれの地域の特性に応じ、事業を推進するものとする。

(3) 県及び各市町村の明るい選挙推進協議会は民間団体としての特性を活かし、選挙管理委員会と連携をとりながら、各種実践活動を推進するものとする。

なお、いずれの事業実施においても、各報道機関と密接な連絡をとり、積極的に情報資料の提供を行い、その協力を得るよう努めること。

4. 実施事業

(1) 県が行う事業

① 立看板による広告

- ② 懸垂幕による広告（市町村に配布）
- ③ 広報車による巡回広報
- ④ テレビ・ラジオスポット放送
- ⑤ 視覚障害者に対する点字広報
- ⑥ チラシ・ポスターの配布
- ⑦ 電光ニュース広告
- ⑧ その他

(2) 市町村が行う事業

- ① 懸垂幕による広告（県から配布）
- ② 広報車による巡回広報
- ③ チラシ・ポスターの配布（県から配布）
- ④ 有線放送設備の活用
- ⑤ 市町村発行の広報紙活用
- ⑥ チラシ等による広報
- ⑦ 出稼者に対する選挙情報の提供
- ⑧ その他

5. 事業推進上の注意

- (1) 有権者を強制し又は金品を提供して投票を促す等の行為は絶対にないようにすること。
- (2) 広報車等による広報巡回に際しては、候補者の選挙運動等の妨害にならないようにするとともに、公職選挙法により学校・病院等静穏保持を義務づけられている建物の周辺においては静穏を保持すること。

衆議院議員総選挙立候補届出受付体制

1. 立候補届出者の到着時刻の確認

(午前8時30分前及びそれ以後に到着した者の到着時刻を確認する。)

第1区 米塚班長、梅内主事

第2区 岡山班長、清野主事

2. 午前8時30分までに到着した立候補届出者の届出順位を決めるくじの執行

第1区 小川主幹、畑中主事、福田主事 — 立会 奥川班長

第2区 越前主査、庄司主事、松野主事 — 立会 岩谷班長

3. 立候補届出の受付

(1) 受付係

第1区 奥川班長、川浪主幹 } 永井次長→林崎局長→選挙長 (1区 工藤忠昌
第2区 岩谷班長、吉田主事 } (2区 宇野良作

(2) 誘導係(立候補届出者を誘導すること。)

第1区 若宮班長

第2区 太田班長

(3) 諸物品等の交付

第1区 石崎総括主査、田澤総括主査、小山内主査、廣瀬主事、二ツ森主事、桜庭主事、畑中主事、福田主事 — 中島補佐

第2区 雨森主幹、佐藤総括主査、太田総括主査、相馬主事、藤田主事、千葉主事、松野主事、庄司主事 — 岡野総括主幹

4. 公営選挙運動の公費負担に係る契約届出書の受理及び確認

第1区 近藤総括主査、白鳥主事 } 立会 対馬班長
第2区 永沢主事、間山主事 }

5. 政見放送等申込受付

NHK、RAB、ATV

6. 選挙運動用ビラ、政治活動用ポスター及び推薦演説会告知用ポスターに用いる証紙の交付

立候補届出終了後、振興班の場所において行う

第1区 澤田主事、神主事

第2区 黒滝主事、西谷主事

7. 立候補届出受付体制配置図

別紙のとおり

(別紙)

立候補届出受付体制配置図 (於地方課)

政見放送等申込受付 (第2区) NHK、RAB、ATV	公費負担契約届出受付確認 第1区 近藤総括主査、白鳥主事 第2区 永沢主事、間山主事	対馬班長	(理財班)
-----------------------------------	--	------	-------

届出6号 千葉主事	届出4号 相馬主事	届出2号 佐藤総括主査	岡野総括主幹	(財政班) 第2区 物品交付所
届出5号 藤田主事	届出3号 太田総括主査	届出1号 雨森主幹		

届出8号 庄司主事	立候補届出受付(第2区) 岩谷班長、橋本主事	(税政班)
届出7号 松野主事		

入口

第2区誘導 太田班長	立候補届出者の到着時刻 の確認(第2区)	立候補届出受付順位決定 のくじ執行場所(第2区)	立会	宇野選挙長
第1区誘導 若宮班長	岡山班長、清野主事	越前主査、庄司主事、松 野主事	岩谷班長	林崎局長
				永井次長
				工藤選挙長

立候補届出受付(第1区) 奥川班長、川浪主幹	(総務班)
---------------------------	-------

届出3号 小山内主査	届出1号 石崎総括主査	中島補佐	(選挙班) 第1区 物品交付所
届出4号 廣瀬主事	届出2号 田澤総括主査		

政見放送等申込受付 (第1区) NHK、RAB、ATV	届出7号 畑中主事	届出5号 二ツ森主事	(行政班)
	届出8号 福田主事	届出6号 桜庭主事	

立候補届出者の到着時刻の 確認(第1区) 米塚班長、梅内主事	立候補届出受付順位決定 のくじ執行場所(第1区) 奥川班長 小川主幹、畑中主事、福田主事	立会	(振興班)
--------------------------------------	---	----	-------

衆議院議員総選挙及び最高裁判所 裁判官国民審査投票速報受信要領

第1 投票速報事務分担等

- 1 投票速報の事務分担は、別紙1「投票速報体制」のとおりである。
- 2 投票速報事務は、県議会6階で行う（配置は別紙2「県議会6階配置図」のとおり）。
- 3 投票速報受信の会場配置は、別紙3の1～2「受信会場配置図」のとおりである。
- 4 市町村のコード番号は、別紙7「市町村コード番号一覧」のとおりである。

第2 衆議院議員総選挙

1 投票状況の中間速報

(1) 受信係

投票状況の中間速報は、次に掲げる指定市町村から10時、11時、14時、16時、17時30分現在の状況がそれぞれ20分以内に指定電話（別紙4「投票状況の中間速報用指定電話」のとおり）に報告されるので、受信係は、第1号様式「衆議院議員総選挙中間投票率速報」で受信し、電話を切らないで検算の上、第1号様式を集計係へ回付すること。

◎指定市町村

第1区……青森市、八戸市、十和田市、三沢市、むつ市、平内町、平館村、野辺地町、七戸町、川内町、東通村、南部町、倉石村（13市町村）

第2区……弘前市、黒石市、五所川原市、柏村、稲垣村、岩木町、藤崎町、尾上町、板柳町、中里町（10市町村）

(注)第2回目以降の報告については、「選挙当日の有権者数」が報告されないので、あらかじめ第1号様式中に記入しておくこと。

(2) 集計係

集計係は、第1号様式の数値をパソコンに入力するとともに、第2号様式「衆議院議員総選挙中間投票率速報集計表」に転記し（パソコンへの入力を優先。以下一線部分同じ）、次により集計して、パソコンから出力した第2号様式を連絡係へ回付すること。

なお、第1号様式は、集計終了後、連絡係を通じて受信係に返却すること。

① 1区指定市町村計、2区指定市町村計及び指定市町村計の選挙当日の有権者数、投票者数を男、女、計の区分により集計し、その投票率を算出すること。

なお、投票率については、小数点第3位を四捨五入し、第2位まで求めること（以下同じ）。

② ①で算出した投票率を1区計、2区計及び県計の選挙当日の有権者数の男、女それぞれに乗じて、男、女別の推定投票者数を求め、その合計を算出すること（小数点以下は切り捨て）。

- ③ ②で算出した1区計、2区計及び県計の男、女、計ごとの推定投票者数をそれぞれの選挙当日の有権者数で除して、推定投票率を算出すること。

(注) ① 手作業による集計は、パソコンから出力された集計表を連絡係がコピーした後に、その集計結果を集計表の各欄に転記して行うこととし、不測の事態が生じた場合は、手作業で行うこと（以下同じ）。

- ② あらかじめ、第2号様式に、1区計、2区計及び県計の選挙当日の有権者数並びに前々回（昭和58年）及び前回（昭和61年）の同時刻の推定投票率（別途配布）を記入しておくこと。

(3) 連絡係

連絡係は、第2号様式を22部コピーし、本部へ6部、報道発表係へ16部回付すること。

なお、コピー後、第2号様式の原本は集計係へ、第1号様式は受信係に返却すること。

2 投票状況の確定速報

(1) 受信係

投票状況の確定速報は、全市町村から指定電話に報告される（担当者、指定電話、担当市町村は別紙3の1～2、通報予定時刻は別紙6「衆議院議員総選挙及び最高裁判所裁判官国民審査の開票場所等」のとおり）ので、受信係は、第3号様式の1～2「衆議院議員総選挙確定速報」の「1 投票調」で受信し、各欄の計数を検算の上、第3号様式の1～2を集計係へ回付すること。

(注) ① 選挙当日の有権者数については、前日報告の見込数と大きく異なる場合は、その理由を聞くこと。

- ② 指定電話が通話中の場合は、予備電話に報告されるので、予備電話担当者は、前記の要領で処理すること。

(2) 集計係

集計係は、第3号様式の1～2の数値をパソコンに入力するとともに、第4号様式の1～2「衆議院議員総選挙投票状況確定速報集計表」に転記し、集計して、パソコンから出力した第4号様式の1～2を連絡係に返却すること。

なお、第3号様式の1～2は、集計終了後、「1 投票調」の「集計係認印」欄に「済」と表示して、連絡係を通じて受信係に返却すること。

(3) 連絡係

連絡係は、第4号様式の1～2を22部コピーし、本部へ6部、報道発表係へ16部回付すること。

なお、コピー後、第4号様式の1～2の原本は集計係に、第3号様式の1～2は受信係に返却すること。

3 得票状況の中間速報

(1) 受信係

得票状況の中間速報は、20時から30分ごとな確定するまで指定電話に報告される（テーブル番号、担当者、指定電話、担当市町村、市町村からの通報時刻は、別紙5の1～2「衆議院議員総選挙速報送受信体制」のとおり）ので、受信係は、第5号様式の1～2「衆議院議員総選挙中間得票速報受信用紙」で受信し、計数を精査の上、集計して、第5号様式の1～2を集計係へ回付すること。

- (注) ① 受信用紙には、テーブル番号、時・分、市町村名などをあらかじめ記入しておくこと。
- ② 報告は1市町村3分以内で終了するものとし、担当市町村分の最終報告後の集計所要時間は3分を見込んである。
- ③ 確定報告のあった場合（中間速報時刻以外の時間に通報するよう市町村に指示してある。4(1)を参照のこと。）は、その後使用する第5号様式の1～2の当該市町村の欄に、各候補者別得票数をあらかじめ転記しておくこと。
- ④ 担当している全ての市町村の得票数が確定した場合は、第5号様式の1～2の所定の欄に、赤で「確」と表示して、所定の回付時刻に集計係へ回付し、それ以後の回付は行わないこと。

(2) 集計係

集計係は、第5号様式の1～2の数値をパソコンに入力するとともに、第6号様式の1～2「衆議院議員総選挙中間得票速報集計表」に転記し、全てのテーブル分が揃い次第集計の上、第7号様式の1～2「衆議院議員総選挙中間得票速報」に転記し、パソコンから出力した第7号様式の1～2及び第7号様式の3～4「衆議院議員総選挙候補者別中間得票数集計表市町村内訳」を連絡係へ回付すること。

なお、第5号様式の1～2は、集計表に転記後、連絡係を通じて受信係に返却すること。

- (注) ① 集計所要時間は15分を見込んであるので、迅速に行うこと。
- ② 投票状況確定後の中間得票速報には、開票率（総得票数÷第4号様式の1～2の区計投票者数×100）を記入すること（小数点第3位を四捨五入）。
- ③ 確定したテーブル分の候補者別得票数（所定の欄に「確」と表示されている。）は、その後使用する集計用紙の当該欄にあらかじめ記入しておくこと。

(3) 連絡係

連絡係は、集計係から回付された第7号様式の1～4を22部コピーし、本部へ6部、報道発表係へ16部回付すること。

（第7号様式の1～4については、コピー22部のうち、最初のコピーを岡野補佐、中島補佐に渡すこと。→受信室内の秘書課職員へ

なお、コピー後、第7号様式の1～4の原本は集計係に、第5号様式の1～2は受信係に返却すること。

4 開票状況の確定速報

(1) 受信係

開票状況の確定速報は、別紙5の1～2の「確定速報報告可能時間」(「集計係への回付時刻」から「次の通報時刻」までの間)に指定電話に報告されるので、受信係は、第3号様式の1～2の「2 開票調」及び「3 候補者別得票調」で受信し、そのまま電話を切らないで投票者数A、投票総数B、有効投票数Cなどの突合箇所を照合し、第3号様式の1～2を集計係へ回付すること。

(注) 指定電話が通話中の場合は、予備電話に報告されるので、予備電話担当者は、前記の要領で処理すること。

(2) 集計係

集計係は、第3号様式の1～2の数値をパソコンに入力するとともに、第8号様式の1～2「衆議院議員総選挙開票調集計表」及び第9号様式の1～2「衆議院議員総選挙候補者別得票数集計表」に転記し、第3号様式の1～2は、「2 開票調」の「集計係認印」欄に「済」と表示して、連絡係へ回付すること。

なお、全市町村の開票が確定次第集計し、パソコンから出力した第8号様式の1～2及び第9号様式の1～2を連絡係へ回付すること。

(3) 連絡係

① 連絡係は、第3号様式の1～2を22部コピーし、本部へ6部、報道発表係へ16部回付すること。

なお、コピー後、第3号様式の1～2の原本は受信係に返却すること。

② 連絡係は、第8号様式の1～2及び第9号様式の1～2をそれぞれ22部コピーし、本部へ6部、報道発表係へ16部回付すること。

なお、コピー後、第8号様式の1～2及び第9号様式の1～2の原本は集計係に返却すること。

第3 最高裁判所裁判官国民審査

1 投票状況の確定速報

(1) 受信係

投票状況の確定速報は、確定次第報告されることになっているので、受信係は、第10号様式の1「最高裁判所裁判官国民審査確定速報」の「1 投票調」で受信し、各欄の計数を検算の上、第10号様式の1を集計係へ回付すること。

(2) 集計係

集計係は、第10号様式の1の数値をパソコンに入力するとともに、第11号様式「最高裁判所裁判官国民審査投票状況確定速報集計表」に転記し、集計の上、第10号様式の2「最高裁判所裁判官国民審査確定速報(県計)」に転記し、第10号様式の2を連絡係へ回付すること。

なお、第10号様式の1は、集計終了後、「1 投票調」の「集計係認印」欄に「済」と表示して、連絡係を通じて受信係に返却すること。

(注) パソコンから出力した第11号様式は、集計係の手元に置くこと。→翌日の午前中に、報道機関に配布

(3) 連絡係

連絡係は、第10号様式の2を6部コピーし、本部へ回付すること。

なお、コピー後、第10号様式の2の原本は集計係に、第10号様式の1は受信係に返却すること。

2 開票状況の確定速報

(1) 受信係

国民審査の開票状況の確定速報は、22時以降に確定次第報告されることになっているので、受信係は、第10号様式の1の「2 開票調」及び「3 裁判官に対する審査の内訳」で受信し、突合箇所等内容を十分精査し、誤りのないことを確認の上、第10号様式の1を集計係へ回付すること。

なお、担当する全市町村の衆議院の開票状況確定速報の受信が終了した場合は、22時前においても担当市町村に報告を求めること。

(注) 市町村の速報体制の解除については、県から連絡がないうちは送信体制を解かないことになっているので、選挙班長からの指示により、市町村に対して解除指令を出すこと。

(2) 集計係

集計係は、第10号様式の1の数値をパソコンに入力するとともに、第12号様式「最高裁判所裁判官国民審査開票調集計表」及び第13号様式「最高裁判所裁判官国民審査内訳集計表」に転記し、第10号様式の1は、「2 開票調」の「集計係認印」欄に「済」と表示して、連絡係を通じて受信係に返却すること。

なお、全市町村の開票が確定次第集計の上、第10号様式の2に転記し、第10号様式の2を連絡係へ回付すること。

(注) パソコンから出力した第12号様式及び第13号様式は、集計係の手元に置くこと。→翌日の午前中に、報道機関に配布

(3) 連絡係

連絡係は、第10号様式の2を22部コピーし、本部へ6部、報道発表係へ16部回付すること。

なお、コピー後、第10号様式の2の原本は集計係に、第10号様式の1は受信係に返却すること。

第4 報道機関に対する発表

各報道機関に対する発表は、本部（選挙班長）の了解の後に、報道発表係が報道記者室において行う。

なお、報道発表する資料について、1部は報道発表係の手元に残るので、外部からの照会用として備えておくこと。

＜報道機関に対する配布資料＞

- ① 第2号様式「衆議院議員総選挙中間投票率速報集計表」
- ② 第3号様式の1～2「衆議院議員総選挙確定速報」
- ③ 第4号様式の1～2「衆議院議員総選挙投票状況確定速報集計表」
- ④ 第7号様式の1～2「衆議院議員総選挙中間得票速報」
- ⑤ 第7号様式の3～4「衆議院議員総選挙候補者別中間得票数集計表 市町村内訳」
- ⑥ 第8号様式の1～2「衆議院議員総選挙開票調集計表」
- ⑦ 第9号様式の1～2「衆議院議員総選挙候補者別得票数集計表」
- ⑧ 第10号様式の2「最高裁判所裁判官国民審査確定速報（県計）」

第5 選挙結果報告

各市町村は、2月19日（午前中）に、投票、開票の結果について、次の書類を持参して報告に来るので、各受信担当者は、2月18日の速報と照合し、書類を選挙班に引き継ぐこと。

なお、検収に当たったの留意点については、後日、選挙班から指示する。

- ① 投票用紙等受払精算報告書
- ② 投票点検結果報告
- ③ 開票録の写し
- ④ 無効投票に関する調

投 開 票 速 報 体 制

1 本 部

総 括 林崎局長、永井次長

本 部 付 岡野補佐（第1区受信室総括）、中島補佐（第2区受信室総括）、岩谷班長、川浪主幹、吉田主事、橋本主事

報道発表係 岡山班長、太田班長

総 務 係 対馬班長、永沢主事、白鳥主事、斉藤技能技師、工藤臨時事務手、一戸臨時事務手、川村臨時事務手、山本臨時書記

2 投票状況の中間速報

総 括 奥川班長（予備電話担当）

受 信 係 小川主幹、越前主査、庄司主事、畑中主事、福田主事、近藤総括主査、間山主事、永沢主事、白鳥主事

集 計 係 吉田主事、橋本主事

連 絡 係 斉藤技能技師、工藤臨時事務手、一戸臨時事務手

報道発表係 対馬班長

（注）一線はパソコン担当

3 投票状況の確定速報及び得票状況の中間・確定速報

総 括 岡野補佐（第1区受信室担当）、中島補佐（第2区受信室担当）

受 信 係

第1区……奥川班長（予備電話担当）、越前主査、庄司主事、畑中主事、福田主事、近藤総括主査、永沢主事、石崎総括主査、二ツ森主事、西谷主事、梅内主事、小向主事

第2区……対馬班長（予備電話担当）、小川主幹、白鳥主事、小山内主査、澤田主事、神主事、陸川主事、寺牛主事、清野主事

集 計 係

第1班（第1区の投開票確定）…米塚班長、松野主事、間山主事

第2班（第1区の間中得票）……雨森主幹、廣瀬主事、清川主事

第3班（第2区の投開票確定）…若宮班長、太田総括主査、千葉主事

第4班（第2区の間中得票）……佐藤総括主査、相馬主事、藤田主事

第5班（国民審査）……田澤総括主査、桜庭主事、黒滝主事

（注）一線はパソコン担当

連 絡 係

第1区受信室…斉藤技能技師、工藤臨時事務手、一戸臨時事務手

第2区受信室…川村臨時事務手、山本臨時書記

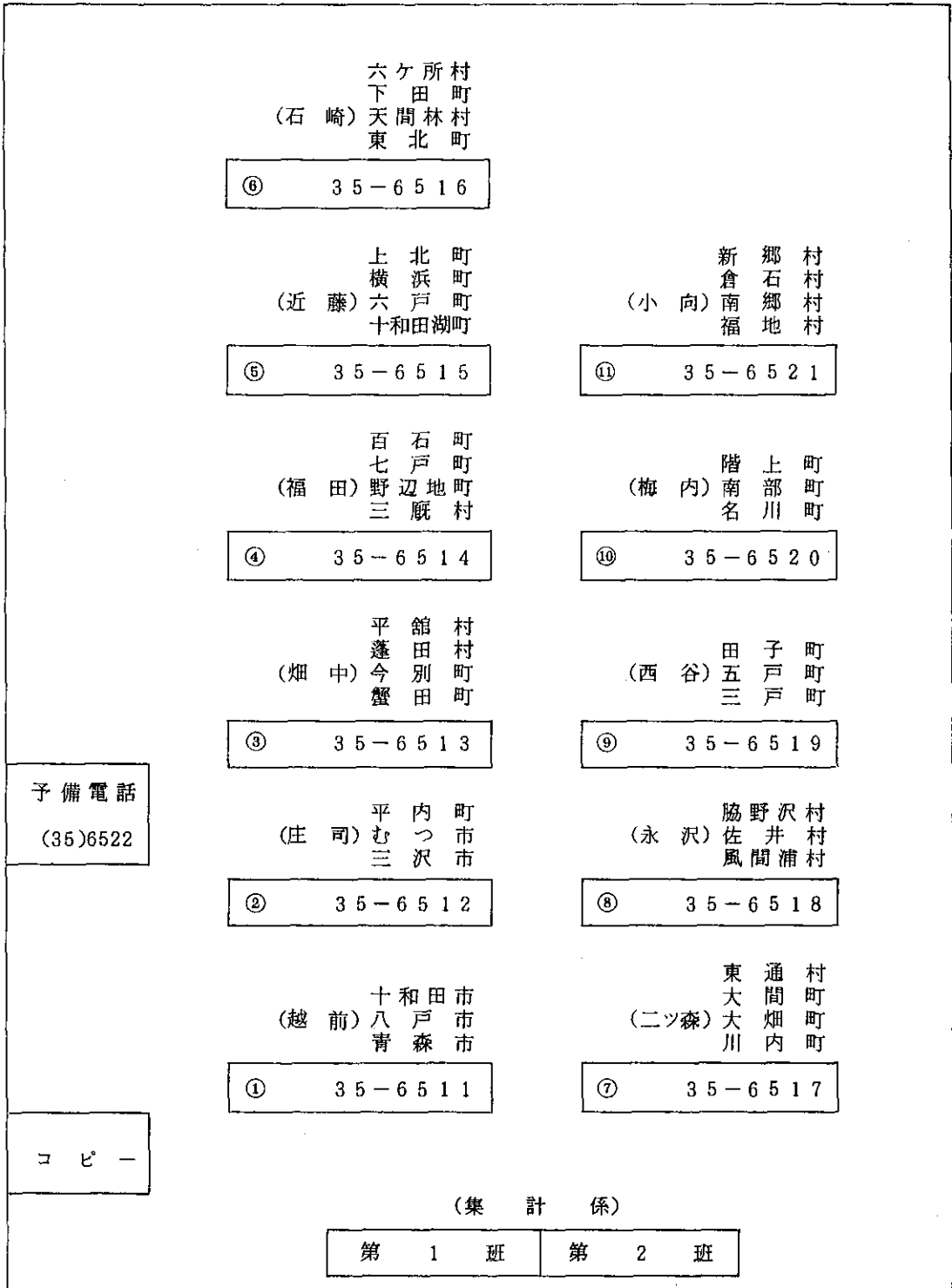
（注）午後10時以降は、女性職員が不在となるので、永沢主事、白鳥主事担当の受信用務及び連絡係の用務は、総括の指示のもと、受信の終了した者が担当するものとする。

県議会 6 階配置図

		(第 6 委員会室)
(第 1 委員会室)		受 信 室 (第 2 区)
受 信 室 (第 1 区)		(第 5 委員会室)
(第 2 委員会室)		本 部
報 道 記 者 室		(第 4 委員会室)
(第 3 委員会室)		物 置
事 務 局 員 控 室		エ レ ベ ー タ ー
		便 所

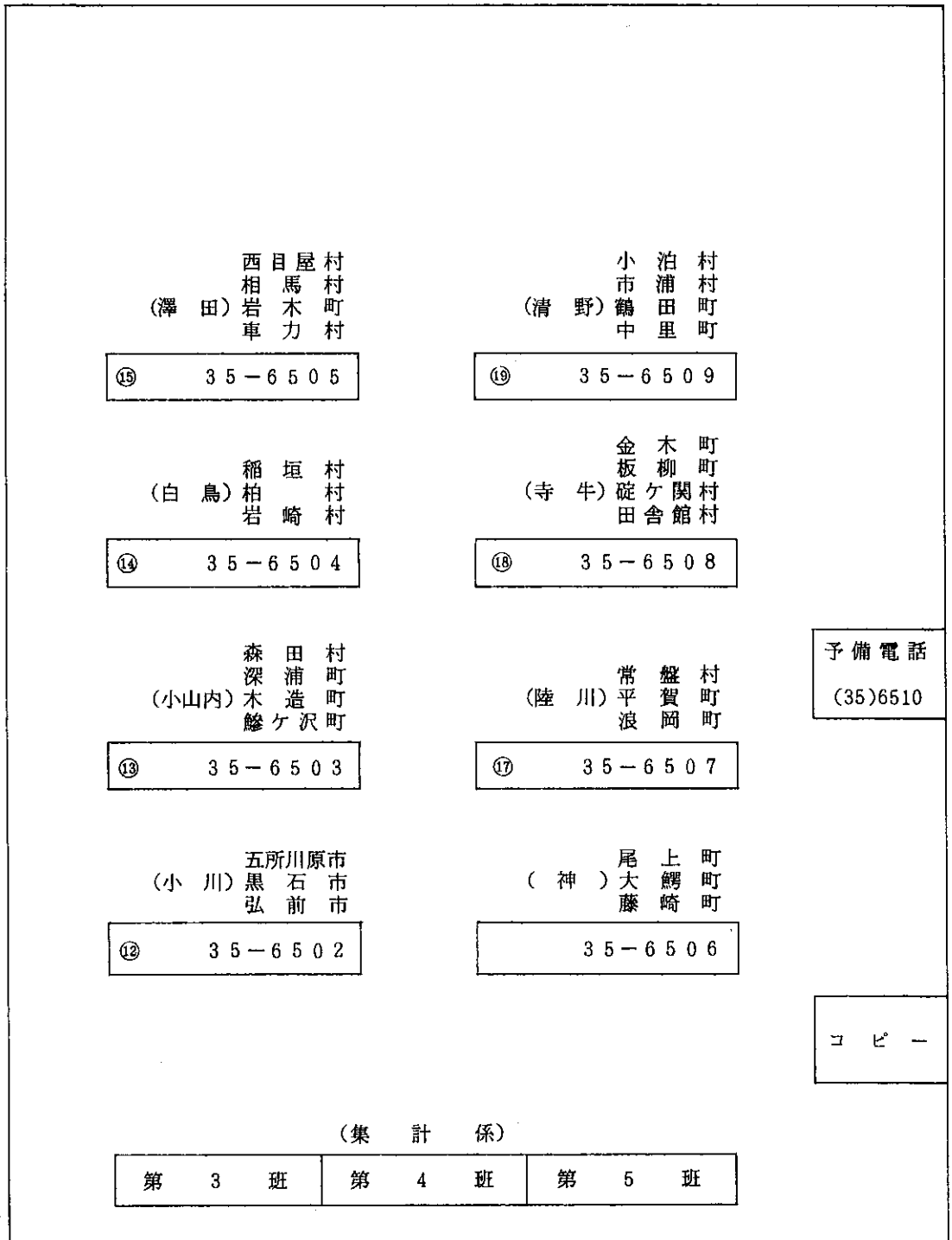
受信会場配置図 (第1区)

(県議会第1委員会室)



受信会場配置図（第 2 区）

（県議会第 6 委員会室）



衆議院議員総選挙速報送受信体制(第1区)

テーブル 番号	担当者 及び 指定番号	市町村 (開票区)	市町村からの通報時刻(中間得票)							
			20:00	20:30	21:00	21:30	22:00	22:30	23:00	23:30
1	越前 35-6511	青森市	03	33	03	33	03	33	03	33
		八戸市	06	36	06	36	06	36	06	36
		十和田市	06	36	06	36	06	36	06	36
2	庄司 35-6512	三沢市	00	30	00	30	00	30	00	30
		むつ市	03	33	03	33	03	33	03	33
		平内町	06	36	06	36	06	36	06	36
3	畑中 35-6513	蟹田町	00	30	00	30	00	30	00	30
		今別町	03	33	03	33	03	33	03	33
		蓮田村	06	36	06	36	06	36	06	36
		平館村	09	39	09	39	09	39	09	39
4	福田 35-6514	三厩村	00	30	00	30	00	30	00	30
		野辺地町	03	33	03	33	03	33	03	33
		七戸町	06	36	06	36	06	36	06	36
		百石町	09	39	09	39	09	39	09	39
5	近藤 35-6515	十和田湖町	00	30	00	30	00	30	00	30
		六戸町	03	33	03	33	03	33	03	33
		横浜町	06	36	06	36	06	36	06	36
		上北町	09	39	09	39	09	39	09	39
6	石崎 35-6516	東北町	00	30	00	30	00	30	00	30
		天間林村	03	33	03	33	03	33	03	33
		下田町	06	36	06	36	06	36	06	36
		六ヶ所村	09	39	09	39	09	39	09	39
7	二ツ森 35-6517	川内町	00	30	00	30	00	30	00	30
		大畑町	03	33	03	33	03	33	03	33
		大間町	06	36	06	36	06	36	06	36
		東通村	09	39	09	39	09	39	09	39
8	永沢 35-6518	風間浦村	00	30	00	30	00	30	00	30
		佐井村	03	33	03	33	03	33	03	33
		脇野沢村	06	36	06	36	06	36	06	36
9	西谷 35-6519	三戸町	00	30	00	30	00	30	00	30
		五戸町	03	33	03	33	03	33	03	33
		田子町	06	36	06	36	06	36	06	36
10	梅内 35-6520	名川町	00	30	00	30	00	30	00	30
		南部町	03	33	03	33	03	33	03	33
		階上町	06	36	06	36	06	36	06	36
11	小向 35-6521	福地村	00	30	00	30	00	30	00	30
		南郷村	03	33	03	33	03	33	03	33
		倉石村	06	36	06	36	06	36	06	36
		新郷村	09	39	09	39	09	39	09	39
集計係への回付時刻			20:12	20:42	21:12	21:42	22:12	22:42	23:12	23:42
集計係の集計終了時刻			20:27	20:57	21:27	21:57	22:27	22:57	23:27	23:57
確定速報報告可能時間			20:13~ 20:29	20:43~ 20:59	21:13~ 21:29	21:43~ 21:59	22:13~ 22:29	22:43~ 22:59	23:13~ 23:29	23:43~ 23:59
報道関係者への発表予定時刻			20:30	21:00	21:30	22:00	22:30	23:00	23:30	24:00

第1区予備電話 35-6522

質疑応答電話 35-6500、35-6523、22-2000

衆議院議員総選挙速報送受信体制(第2区)

テーブル番号	担当者及び指定電話	市町村(開票区)	市町村からの通報時刻(中間得票)								
			20:00	20:30	21:00	21:30	22:00	22:30	23:00	23:30	
12	小川 35-6502	弘前市	00	03	06	09	12	15	18	21	24
		黒石市	03	06	09	12	15	18	21	24	
		五所川原市	06	09	12	15	18	21	24		
13	小山内 35-6503	鱒ヶ沢町	00	03	06	09	12	15	18	21	24
		木造町	03	06	09	12	15	18	21	24	
		深浦町	06	09	12	15	18	21	24		
		森田村	09	12	15	18	21	24			
14	白鳥 35-6504	岩崎村	00	03	06	09	12	15	18	21	24
		柏村	03	06	09	12	15	18	21	24	
		稲垣村	06	09	12	15	18	21	24		
15	澤田 35-6505	車力村	00	03	06	09	12	15	18	21	24
		岩木町	03	06	09	12	15	18	21	24	
		相馬村	06	09	12	15	18	21	24		
		西目屋村	09	12	15	18	21	24			
16	神 35-6506	藤崎町	00	03	06	09	12	15	18	21	24
		大鱒町	03	06	09	12	15	18	21	24	
		尾上町	06	09	12	15	18	21	24		
17	陸川 35-6507	浪岡町	00	03	06	09	12	15	18	21	24
		平賀町	03	06	09	12	15	18	21	24	
		常盤村	06	09	12	15	18	21	24		
18	寺牛 35-6508	田舎館村	00	03	06	09	12	15	18	21	24
		碓ヶ関村	03	06	09	12	15	18	21	24	
		板柳町	06	09	12	15	18	21	24		
		金木町	09	12	15	18	21	24			
19	清野 35-6509	中里町	00	03	06	09	12	15	18	21	24
		鶴田町	03	06	09	12	15	18	21	24	
		市浦村	06	09	12	15	18	21	24		
		小泊村	09	12	15	18	21	24			
集計係への回付時刻			20:12	20:42	21:12	21:42	22:12	22:42	23:12	23:42	
集計係の集計終了時刻			20:27	20:57	21:27	21:57	22:27	22:57	23:27	23:57	
確定速報報告可能時間			20:13~ 20:29	20:43~ 20:59	21:13~ 21:29	21:43~ 21:59	22:13~ 22:29	22:43~ 22:59	23:13~ 23:29	23:43~ 23:59	
報道関係者への発表予定時刻			20:30	21:00	21:30	22:00	22:30	23:00	23:30	24:00	

第2区予備電話 35-6510

質疑応答電話 35-6500、35-6523、22-2000

衆議院議員総選挙及び最高裁判所裁判官国民審査の開票場所等

市町村名	区分	開票場所	電話番号	番号	投票時刻 衆議	投票結果報告時刻 国民審査		開票開始予定時刻 衆議		開票終了予定時刻 国民審査	
						衆議	国民審査	衆議	国民審査	衆議	国民審査
1	青森市	市民体育館	0177-43-9760		19:40	19:40	19:30	19:30	23:00	19日2:30	
2	弘前市	市民体育館	0172-37-1954		19:40	19:40	19:30	19:30	22:30	23:20	
3	八戸市	市民体育館	臨0178-31-5905		19:20	19:20	19:30	19:30	22:00	24:00	
4	黒石市	中央スポーツ館	0172-53-1612		19:30	19:30	19:30	19:30	21:30	23:30	
5	五所川原市	市民体育館	0173-35-7200		19:30	19:30	19:30	21:00	22:00	23:30	
6	十和田市	市民体育館	0176-23-5111		19:20	19:20	19:30	19:30	22:00	23:00	
7	三沢市	公会堂大ホール	臨0176-53-4753	事務室53-8711	19:15	19:15	19:30	19:30	21:30	23:00	
8	むつ市	市民体育館競技場	0175-22-5983		19:00	19:00	19:30	19:30	22:30	23:30	
9	今内町	勤労青少年ホーム	0177-55-2111	内線160	19:45	19:45	19:15	19:15	21:15	22:30	
10	蟹田町	コミュニティセンター	0174-22-3455		18:40	18:40	19:00	20:00	20:00	21:00	
11	今別町	役場	0174-35-2001		18:20	18:20	19:00	20:00	20:00	21:30	
12	蓬田村	役場	0174-27-2111		18:30	18:30	19:00	19:00	20:00	20:30	
13	平館村	役場大会議室	0174-25-2111		18:15	18:15	19:00	19:00	20:15	21:00	
14	三厩村	中央公民館	0174-37-2514		18:30	18:30	19:00	19:00	21:00	21:00	
15	鯉ヶ沢町	開発センター	臨01737-2-6093	事務局2-6094	19:00	19:00	19:00	19:00	21:30	22:00	
16	木造町	中央公民館	0173-42-2402		19:30	19:30	18:40	19:40	21:30	22:30	
17	深浦町	市民総合センター	01737-4-2111		19:00	19:00	19:15	19:15	21:00	22:00	
18	森田村	役場	0173-26-2111		18:30	18:30	19:00	19:00	20:30	20:50	
19	岩崎村	中央公民館	01737-7-2212		18:30	18:35	19:00	19:30	21:00	21:30	
20	柏村	中央公民館	0173-25-2100		18:20	18:20	18:30	18:30	19:15	20:00	
21	稲垣村	役場	0173-46-2111		18:30	18:30	19:00	19:10	20:00	20:20	
22	車力村	役場	0173-56-3776		18:15	18:15	18:30	19:30	19:30	20:30	

市町村名	区分	開票場所			電話	番	号	投票結果報告時刻		開票開始予定時刻		開票終了予定時刻	
		開票	場所	所				衆議院	国民審査	衆議院	国民審査	衆議院	国民審査
中津軽郡	23 岩木町	岩木町	中央公民館	0172-82-3214			19:00	19:00	19:00	20:00	21:00	21:30	
	24 相馬村	長慶	閣	0172-84-2316~7			18:50	18:50	19:00	19:00	20:30	21:00	
	25 西目屋村	豪雪山村開発総合センター		0172-85-2111			18:15	18:15	19:00	19:00	21:00	23:00	
南津軽郡	26 藤崎町	スボーズプラザ	藤崎	0172-75-3323			19:15	19:15	19:00	20:30	20:30	22:00	
	27 大鰐町	大鰐町役場	議場	0172-48-2111	内線59		19:15	19:30	19:00	19:00	21:30	23:00	
	28 尾上町	尾上町役場	役場	0172-57-3111			18:45	18:45	19:00	20:30	21:00	22:00	
北津軽郡	29 浪岡町	浪岡町中央公民館		0172-62-9299			19:00	19:00	19:00	19:00	21:30	22:30	
	30 平賀町	平賀町民体育館		0172-44-5010			18:45	18:45	19:00	21:00	21:30	23:00	
	31 常盤村	常盤村役場	事務室	0172-65-2111			19:00	19:00	19:00	19:00	20:00	21:00	
北津軽郡	32 田舎館村	田舎館農村勤労福祉センター		0172-58-2250			19:00	19:00	19:00	19:00	20:30	22:00	
	33 碓ヶ関村	碓ヶ関村役場		0172-45-2011			18:30	18:30	19:00	19:00	20:30	21:30	
	34 板柳町	板柳町福祉センター		0172-73-2111			19:30	19:30	19:00	20:00	21:30	22:30	
北津軽郡	35 金木町	金木町中央公民館		0173-53-3581			18:50	18:40	19:00	19:00	21:00	21:40	
	36 中里町	中里町中央公民館		0173-57-2341			19:00	19:00	19:30	19:30	21:30	22:30	
	37 鶴田町	鶴田町役場2階大会議室		0173-22-2111			19:15	19:15	19:00	19:00	21:00	22:00	
北津軽郡	38 市浦村	市浦村コミュニティセンター		0173-62-2500			18:20	18:20	18:30	18:30	20:00	20:30	
	39 小泊村	小泊中央公民館		0173-64-3300			18:30	18:30	19:00	19:00	20:30	21:00	
	40 野辺地町	野辺地町役場		0175-64-2111			19:30	19:30	19:00	19:00	21:00	22:30	
上北郡	41 七戸町	七戸町役場		0176-62-2111			18:40	18:40	19:00	19:00	22:00	22:10	
	42 百石町	百石町中央公民館		0178-52-2061			19:40	19:40	20:00	20:00	20:00	21:30	
	43 十和田湖町	十和田湖町役場		0176-72-2311			18:30	18:30	19:15	19:15	21:30	22:30	
上北郡	44 六戸町	六戸町就業改善センター		0176-55-3111			19:10	19:10	19:00	19:00	21:00	22:30	
	45 横浜町	横浜町トレーニングセンター		0175-78-6279	事務室78-3693		18:30	18:30	19:00	19:00	21:10	21:30	
	46 上北町	上北町役場3階大会議室		0176-56-3111	内線250		18:45	18:45	19:00	19:00	21:30	23:00	
47 東北町	東北町役場会議室		0175-63-2111			19:30	19:30	19:15	19:15	21:30	22:30		

上	48	下田町	下田町中央公民館	0178-56-2251		19:20	19:20	19:30	19:30	21:00	22:00
北	49	天間林村	天間林村役場	0176-68-2111		18:40	18:40	19:00	20:30	21:00	22:00
郡	50	六ヶ所村	六ヶ所村立中央公民館	0175-72-2111	内線 523	19:10	19:20	19:30	19:30	21:00	21:30
	51	川内町	川内勤労者体育センター	0175-42-4045		18:40	18:40	19:00	19:00	20:30	21:00
下	52	大畑町	大畑中央公民館	0175-34-2321		18:45	18:45	19:00	19:00	21:00	21:00
	53	大間町	大間町公民館	臨0175-37-2990~1		18:30	18:30	18:40	18:40	20:00	20:30
北	54	東通村	東通村役場	0175-27-2111		19:00	19:00	19:30	19:30	21:00	22:00
	55	風間浦村	風間浦村中央公民館	0175-35-2111		18:30	18:30	18:40	19:40	19:30	20:40
郡	56	佐井村	佐井村振興センター	0175-38-2111		18:40	18:40	19:00	19:00	20:00	20:30
②	57	脇野沢村	脇野沢村民体育館	0175-44-2111		18:20	18:30	19:00	19:00	20:00	20:00
	58	三戸町	三戸町民体育館	臨0179-23-3304		19:15	19:15	19:15	19:15	21:00	22:30
	59	五戸町	五戸町立公民館小ホール	0178-62-5111		19:00	19:00	19:00	19:00	20:30	21:00
三	60	田子町	田子町中央公民館	0179-32-2853		18:30	18:35	19:30	19:30	21:30	21:30
戸	61	名川町	名川町立中央公民館	0178-76-2323		18:40	18:40	19:00	19:00	20:45	21:30
	62	南部町	南部町民体育館	0179-34-2147		18:40	18:50	19:00	19:00	20:30	21:15
	63	階上町	階上町中央公民館	臨0178-88-4913	事務室88-2044	18:50	18:50	19:30	19:30	21:30	22:30
郡	64	福地村	福地村中央公民館	0178-84-2111		19:00	19:15	19:00	19:00	21:00	22:00
	65	南郷村	南郷村役場大会議室	0178-82-2111		19:00	19:00	19:00	19:00	20:30	22:30
	66	倉石村	倉石村コミュニティセンター	0178-77-2111		18:50	18:50	19:00	19:00	20:00	21:00
	67	新郷村	新郷村山村開発センター	0178-78-2111	内線 71	18:40	18:40	19:00	19:00	20:30	21:00

別紙6 (その2)

市町村名	区分	速報責任者		事務局長		備考	
		職名	氏名	氏名	自宅の電話番号		
市	1 青森市	課長補佐	今 亨	三 上 達 雄	0177-76-6865		
	2 弘前市	課長補佐	小山内 司	豊 田 順 造	0172-35-5242		
	3 八戸市	副 参 事	中 村 弘 毅	滝 沢 光 一 郎	0178-43-0076		
	4 黒石市	主 査	花 田 朝 幸	工 藤 雄 司	0172-53-0467		
	5 五所川原市	事務局長	水 上 明 雄	水 上 明 雄	0173-29-3293		
	6 十和田市	課長補佐	加 賀 利 生	宮 忠 志 郎	0176-23-1629		
	7 三沢市	主 査	馬 場 一	三 浦 文 弥	0176-52-2968		
⑧	8 むつ市	課長補佐	高 坂 志 一	武 川 富 士 男	0175-23-3767		
東津軽郡	9 平内町	係 長	亀 田 修 平	大 水 藤 丈	0177-55-3076		
	10 蟹田町	主 任	小 野 文 子	小 鹿 愛 三	0174-22-2222		
	11 今別町	書 記	宮 本 正 道	阿 部 多 喜 男	0174-35-2184		
	12 蓬田村	書 記	坂 本 勲	川 崎 正 敏	0174-27-2371		
	13 平館村	主 査	木 浪 又 市	小 沢 猛	0174-25-2880		
	⑥	14 三厩村	課長補佐	岡 本 盈 男	大 宮 佳 弘	0174-37-3046	
西津軽郡	15 鯉ヶ沢町	係 長	天 野 武 忠	世 永 良 二	01737-2-5301		
	16 木造町	事務局長	成 田 利 夫	成 田 利 夫	0173-42-3743		
	17 深浦町	係 長	根 上 秀 雄	西 崎 哲	01737-4-2481		
	18 森田村	書 記	七 戸 恵 美	瓜 田 明 教	0173-42-4380		
	19 岩崎村	書 記	七 戸 年 一	七 戸 新 一	01737-7-2087		
	20 柏村	書 記	柴 谷 義 三	鳥 田 義 就	0173-25-2244		
	21 稲垣村	主 事	三 上 保 男	小 島 弘 英	0173-46-3010		
中津軽郡	22 車力村	主 査	佐々木 勝 雄	鳴 海 賢 治	0173-56-3912		
	23 岩木町	主 事	柴 田 弘 毅	木 村 征 美	0172-34-0467		
	24 相馬村	主 任	中 嶋 均	成 田 満	0172-84-3339		
	③	25 西目屋村	係 長	村 上 義 雄	工 藤 重 造	0172-85-2034	
	南津軽郡	26 藤崎町	書 記	小 杉 利 彦	工 藤 謙 太 郎	0172-33-3597	
27 大鰯町		議会議務局長	棟 方 正 藏	成 田 茂 雄	0172-47-5061		
28 尾上町		局長補佐	佐 藤 成 弘	工 藤 友 三 郎	0172-57-4535		
29 浪岡町		次 長	長 谷 川 弘 志	古 村 秀 雄	0172-62-2760		
30 平賀町		主 事	芳 賀 勇	水 木 哲 男	0172-44-4891		
31 常盤村		主 事	能 登 谷 英 彦	奈 良 岡 八 太 郎	0172-65-2149		
32 田舎館村		書 記	中 村 潔	工 藤 勇 二	0172-58-2354		
33 碓ヶ関村		主 査	狩 野 真	白 戸 幸 満	0172-45-2472		
34 板柳町		係 長	川 口 隆 三	工 藤 達 郎	0172-73-2824		

市町村名	区分	速報責任者		事務局長		備考
		職名	氏名	氏名	自宅の電話番号	
北 津 軽 郡	35 金木町	係長	福井定治	角田昭次	0173-53-2894	
	36 中里町	主査	今司	荒関正	0173-57-3906	
	37 鶴田町	課長補佐	千葉勝	秋田谷照夫	0173-22-2383	
	38 市浦村	書記	鎌田和廣	高松隆三	0173-62-2253	
⑥	39 小泊村	書記	秋田谷徳美	秋田谷徳美	0173-64-2717	
上 北 郡	40 野辺地町	課長補佐	藤谷強幸	熊谷隆治	0175-64-2728	
	41 七戸町	課長補佐	高坂泰司	蓼内国男	0176-62-2538	
	42 百石町	課長補佐	川口俊彦	西館謙二	0178-52-3057	
	43 十和田湖町	課長補佐	立崎健二	大柳亨	0176-72-2609	
	44 六戸町	主査	苫米地正良	高橋司	0176-55-2080	
	45 横浜町	書記	新渡喜広	杉山聖	0175-78-3192	
	46 上北町	主事	蛭名武彦	蛭名友五郎	0176-56-2528	
	47 東北町	係長	洞内清	沢居武義	0175-63-2190	
	48 下田町	副参事	田中康雄	田中実好	0178-56-3502	
	49 天間林村	課長補佐	附田武康	小又栄一	0176-68-2239	
50 六ヶ所村	事務局長	佐藤良一	佐藤良一	0175-72-2704		
下 北 郡	51 川内町	係長	福島利久	藤田廉夫	0175-42-3408	
	52 大畑町	係長	大橋誠	長谷川昭治	0175-34-4027	
	53 大間町	書記長	番匠憲隆	木村和弘	0175-37-2173	速報担当者 (0175-37-2367)
	54 東通村	主幹	山本正治	小島一典	0175-23-4052	
	55 風間浦村	主事	白取伸一	木下邦男	0175-35-2632	
	56 佐井村	書記	館脇敏昭	奥本好勝	0175-38-2014	
⑦	57 脇野沢村	書記	赤坂吉千代	高橋隆治	0175-44-2965	
三 戸 郡	58 三戸町	課長	久慈豊	内澤義宜	0179-22-2824	
	59 五戸町	主査	大高承治	三浦明	0178-62-2450	
	60 田子町	主任書記	宮内敏	市村米蔵	0179-32-2402	
	61 名川町	主査	有谷守	沢口五十吉	0178-75-1010	
	62 南部町	主査	谷内恭介	冷水節男	0179-22-2446	
	63 階上町	課長補佐	林貢	坂本明	0178-88-2013	
	64 福地村	係長	坂本勝二	滝田長一	0178-84-2521	
	65 南郷村	主査	一山京子	村松平三	0178-82-2344	
	66 倉石村	書記	小田喜一郎	本田和太郎	0178-77-2627	
	67 新郷村	係長	坂本裕一	須藤良美	0178-78-2007	

衆議院議員総選挙中間投票率速報

市町村名 コード番号

送信者

受信者

第 回 時 分現在

区 分	選挙当日の有権者数	投 票 者 数	投 票 率	備 考
男	人	人	%	
女				
計				

(注) ① 投票率は、小数点第3位を四捨五入し、第2位まで記入のこと。

② 報告時間、次のとおりである。

第1回… 10時現在が	10時20分までに
第2回… 11時現在が	11時20分までに
第3回… 14時現在が	14時20分までに
第4回… 16時現在が	16時20分までに
第5回… 17時30分現在が	17時50分までに

衆議院議員総選挙中間投票率速報集計表

時 分現在

区分 指定市町村	選挙当日の有権者数			投票者数			投票率					
	男	女	計	男	女	計	男	女	計			
青森市												
八戸市												
十和田市												
三沢市												
むつ市												
平内町												
平館村												
野辺地町												
七戸町												
川内町												
東通村												
南部町												
倉石村												
1区指定市町村計												
1区計												
弘前市												
黒石市												
五所川原市												
柏村												
稲垣村												
岩木町												
藤崎町												
尾上町												
板柳町												
中里町												
2区指定市町村計												
2区計												
指定市町村計												
県計												
前々回(58年)の 推定投票率	1区		2区		県計		前回(61年)の 推定投票率	1区		2区		県計

第3号様式の1

衆議院議員総選挙確定速報(第1区)

1 投票調 送信者 _____ 市町村名 _____ コード番号 _____
 集計係認印 受信者 _____ 時 _____ 分受信 _____

区分	選挙当日の有権者数	投票者数	棄権者数	投票率
男				
女				
計		A		

2 開票調 送信者 _____
 集計係認印 受信者 _____ 時 _____ 分受信 _____

投票総数	内 訳		無効投票率	備 考			
	有効投票数	無効投票数		不受理	持帰り	その他	按分の際 切り捨てた 数
B	C	D		E	F	G	H

3 候補者別得票調

番号	党 派	候補者氏名	得 票 数
1	日本共産党	とがし 秀 雄	
2	自由民主党	大 島 理 森	
3	日本社会党	関 晴 正	
4	自由民主党	竹 中 修 一	
5	自由民主党	津 島 雄 二	
6	自由民主党	た な ぶ ま さ み	
計			I

(注) ① 投票率及び無効投票率は、小数点第3位を四捨五入し、第2位まで記入のこと。

② 按分票について、各候補者への按分は小数点第3位まで求めることとし(第4位以下は切り捨て)、切り捨てた部分は「H」欄に記入のこと。

③ $A = B + E + F \pm G$ $B = C + D$ $C = H + I$

衆議院議員総選挙確定速報（第2区）

1 投票調 送信者 _____ 市町村名 _____ コード番号 _____
 集計係認印 受信者 _____ 時 _____ 分受信 _____

区分	選挙当日の有権者数	投票者数	棄権者数	投票率
男				
女				
計		A		

2 開票調 送信者 _____
 集計係認印 受信者 _____ 時 _____ 分受信 _____

投票総数	内 訳		無効投票率	備 考			
	有効投票数	無効投票数		不受理	持帰り	その他	按分の際 切り捨てた数
B	C	D		E	F	G	H

3 候補者別得票調

番号	党 派	候補者氏名	得 票 数
1	自由民主党	竹内 黎一	
2	自由民主党	木村 守男	
3	自由民主党	田沢 吉郎	
4	日本社会党	山内 弘	
5	日本共産党	木村 昭四郎	
6	無 所 属	坂本 直作	
計			I

(注) ① 投票率及び無効投票率は、小数点第3位を四捨五入し、第2位まで記入のこと。

② 按分票について、各候補者への按分は小数点第3位まで求めることとし（第4位以下は切り捨て）、切り捨てた部分は「H」欄に記入のこと。

③ $A = B + E + F \pm G$ $B = C + D$ $C = H + I$

衆議院議員総選挙投票状況確定
速報集計表(第1区)

区分 市町村名	選挙当日の有権者数			投票者数			棄権者数			投票率		
	男	女	計	男	女	計	男	女	計	男	女	計
青森市												
八戸市												
十和田市												
三沢市												
むつ市												
市計												
平内町												
蟹田町												
今別町												
蓬田村												
平館村												
三厩村												
東郡計												
野辺地町												
七戸町												
百石町												
十和田湖町												
六戸町												
横浜町												
上北町												
東北町												
天間林村												
下田町												
六ヶ所村												
上北郡計												

第4号様式の1(その2)

区分 市町村名	選挙当日の有権者数			投票者数			棄権者数			投票率		
	男	女	計	男	女	計	男	女	計	男	女	計
川内町												
大畑町												
大間町												
東通村												
風間浦村												
佐井村												
脇野沢村												
下北郡計												
三戸町												
五戸町												
田子町												
名川町												
南部町												
階上町												
福地村												
南郷村												
倉石村												
新郷村												
三戸郡計												
郡計												
1区計												

衆議院議員総選挙投票状況確定
速報集計表(第2区)

区分 市町村名	選挙当日の有権者数			投票者数			棄権者数			投票率		
	男	女	計	男	女	計	男	女	計	男	女	計
弘前市												
黒石市												
五所川原市												
市計												
鱒ヶ沢町												
木造町												
深浦町												
森田村												
岩崎村												
柏村												
稲垣村												
車力村												
西郡計												
岩木町												
相馬村												
西目屋村												
中郡計												
藤崎町												
大鰐町												
尾上町												
浪岡町												
平賀町												
常盤村												
田舎館村												
碓ヶ関村												
南郡計												
板柳町												
金木町												
中里町												
鶴田町												
市浦村												
小泊村												
北郡計												
郡計												
2区計												

衆議院議員総選挙中間得票速報
受信用紙（第1区）

テーブル番号

第 回、 時 分現在

市 町 村 名 (コード番号)	開票率	()	()	()	()	計
		%	%	%	%	
1 とがし 秀雄						
2 大島 理森						
3 関 晴正						
4 竹中 修一						
5 津島 雄二						
6 たなぶ まさみ						
合 計						

担当市町村のすべてについて、得票数が確定したときは、右の欄に赤鉛筆で「確」と記入すること。

(注) 報告時間は、次のとおりである。

- | | | | | | |
|-----|-------|---------|-----|-------|---------|
| 第1回 | | 20時～ | 第5回 | | 22時～ |
| 第2回 | | 20時30分～ | 第6回 | | 22時30分～ |
| 第3回 | | 21時～ | 第7回 | | 23時～ |
| 第4回 | | 21時30分～ | 第8回 | | 23時30分～ |

衆議院議員総選挙中間得票速報
受信用紙（第2区）

テーブル番号

第 回、 時 分現在

市 町 村 名 (コード番号)	()	()	()	()	計
候補者名 氏 名	開票率	%	%	%	
1 竹内 黎一					
2 木村 守男					
3 田沢 吉郎					
4 山内 弘					
5 木村 昭四郎					
6 坂本 直作					
合 計					

担当市町村のすべてについて、得票数が確定したときは、右の欄に赤鉛筆で「確」と記入すること。

(注) 報告時間は、次のとおりである。

- | | | | | | |
|-----|-------|---------|-----|-------|---------|
| 第1回 | | 20時～ | 第5回 | | 22時～ |
| 第2回 | | 20時30分～ | 第6回 | | 22時30分～ |
| 第3回 | | 21時～ | 第7回 | | 23時～ |
| 第4回 | | 21時30分～ | 第8回 | | 23時30分～ |

衆議院議員総選挙中間得票速報集計表(第1区)

開票率
時 分 現在
%

確定の有無	候補者氏名 テーパー番号	開票率										合計			
		1	2	3	4	5	6	たなぶ							
	とがし 雄														
		大島 理森													
		関 晴正													
		竹中 修一													
		津島 雄二													
合	計														

(注) ① 開票率は、小数点第3位を四捨五入し、第2位まで記入のこと。
 ② 確定したテーパー番号については、「確定の有無」欄に「確」と記入すること。

衆議院議員総選挙中間得票速報集計表(第2区)

時 分現在
開票率 %

確定の有無	候補者氏名 テール番号	開票率						合計
		1	2	3	4	5	6	
		竹内 黎一	木村 守男	田沢 吉郎	山内 弘	木村 昭四郎	坂本 直作	
	12							
	13							
	14							
	15							
	16							
	17							
	18							
	19							
合	計							

(注) ① 開票率は、小数点第3位を四捨五入し、第2位まで記入のこと。

② 確定したテール番号については、「確定の有無」欄に「確」と記入すること。

衆議院議員総選挙中間得票速報(第1区)

			時	分現在	
			開票率		
番号	党派	候補者氏名	得	票	数
1	日本共産党	とがし 秀 雄			票
2	自由民主党	大 島 理 森			
3	日本社会党	関 晴 正			
4	自由民主党	竹 中 修 一			
5	自由民主党	津 島 雄 二			
6	自由民主党	たなぶ まさみ			
計					

発表時間 時 分

(注) 開票率は、小数点第3位を四捨五入し、第2位まで記入のこと。

衆議院議員総選挙中間得票速報（第2区）

			時	分現在
			開票率	%
番号	党 派	候 補 者 氏 名	得 票 数	
1	自由民主党	竹 内 黎 一	票	
2	自由民主党	木 村 守 男		
3	自由民主党	田 沢 吉 郎		
4	日本社会党	山 内 弘		
5	日本共産党	木 村 昭 四 郎		
6	無 所 属	坂 本 直 作		
計				

発表時間 時 分

（注）開票率は、小数点第3位を四捨五入し、第2位まで記入のこと。

衆議院議員総選挙開票調集計表(第1区)

区分 市町村名	投票総数	内 訳		無効 投票率	備 考			
		有効投票数	無効投票数		不受理	持帰り	その他	按分切捨て
青 森 市								
八 戸 市								
十和田市								
三 沢 市								
む つ 市								
市 計								
平 内 町								
蟹 田 町								
今 別 町								
蓬 田 村								
平 館 村								
三 厩 村								
東 郡 計								
野辺地町								
七 戸 町								
百 石 町								
十和田湖町								
六 戸 町								
横 浜 町								
上 北 町								
東 北 町								
天間林村								
下 田 町								
六ヶ所村								
上北郡計								

第8号様式の1(その2)

区分 市町村名	投票総数	内 訳		無効 投票率	備 考			
		有効投票数	無効投票数		不受理	持帰り	その他	按分切捨て
川内町								
大畑町								
大間町								
東通村								
風間浦村								
佐井村								
脇野沢村								
下北郡計								
三戸町								
五戸町								
田子町								
名川町								
南部町								
階上町								
福地村								
南郷村								
倉石村								
新郷村								
三戸郡計								
郡 計								
1 区 計								

衆議院議員総選挙開票調集計表（第2区）

区分 市町村名	投票総数	内 訳		無効 投票率	備 考			
		有効投票数	無効投票数		不受理	持帰り	その他	按分切捨て
弘前市								
黒石市								
五所川原市								
市 計								
鱸ヶ沢町								
木造町								
深浦町								
森田村								
岩崎村								
柏 村								
稲 村								
車力村								
西郡計								
岩木町								
相馬村								
西目屋村								
中郡計								
藤崎町								
大鱒町								
尾上町								
浪岡町								
平賀町								
常盤村								
田舎館村								
碓ヶ関村								
南郡計								
板柳町								
金木町								
中里町								
鶴田町								
市浦村								
小泊村								
北郡計								
郡 計								
2区計								

衆議院議員総選挙候補者別得票数集計表(第1区)

候補者 氏名	1	2	3	4	5	6	計
市町村名	とがし秀雄	大島 理森	関 晴正	竹中 修一	津島 雄二	たなぶまさみ	
青森市							
八戸市							
十和田市							
三沢市							
むつ市							
市計							
平内町							
蟹田町							
今別町							
蓬田村							
平館村							
三厩村							
東郡計							
野辺地町							
七戸町							
百石町							
十和田湖町							
六戸町							
横浜町							
上北町							
東北町							
天間林村							
下田町							
六ヶ所村							
上北郡計							

第9号様式の1(その2)

候補者 氏名 市町村名	1	2	3	4	5	6	計
	とがし秀雄	大島 理森	関 晴正	竹中 修一	津島 雄二	たなぶまさみ	
川内町							
大畑町							
大間町							
東通村							
風間浦村							
佐井村							
脇野沢村							
下北郡計							
三戸町							
五戸町							
田子町							
名川町							
南部町							
階上町							
福地村							
南郷村							
倉石村							
新郷村							
三戸郡計							
郡計							
1区計							

衆議院議員総選挙候補者別得票数集計表（第2区）

候補者 氏名 市町村名	1	2	3	4	5	6	計
	竹内 黎一	木村 守男	田沢 吉郎	山内 弘	木村昭四郎	坂本 直作	
弘前市							
黒石市							
五所川原市							
市計							
鱒ヶ沢町							
木造町							
深浦町							
森田村							
岩崎村							
柏村							
稲村							
車力村							
西郡計							
岩木町							
相馬村							
西目屋村							
中郡計							
藤崎町							
大鰐町							
尾上町							
浪岡町							
平賀町							
常盤村							
田舎館村							
碓ヶ関村							
南郡計							
板柳町							
金木町							
中里町							
鶴田町							
市浦村							
小泊村							
北郡計							
郡計							
2区計							

最高裁判所裁判官国民審査確定速報

1 投票調 送信者 市町村名 コード番号
 集計係認印 受信者 時 分受信

区分	選挙当日の有権者数	投票者数	棄権者数	投票率
男				
女				
計		A		

2 開票調 送信者
 集計係認印 受信者 時 分受信

投票総数	内 訳				無効投票率	備 考		
	有 効 投 票 数			無効投票数		不受理	持帰り	その他
	総 数	法22条2項の適用を受けたもの	令10条2項の適用を受けたもの					
B	C			D	E	F	G	

3 裁判官に対する審査の内訳

番号	裁判官氏名	罷免を可とする投票数 (×のあるもの)	罷免を可としない投票数 (×のないもの)	記載無効数	合 計
1	おくのひさゆき 奥野久之				
2	ていかかつみ 貞家克己				
3	なかじまとしじろう 中島敏次郎				
4	そのべいつお夫 園部逸夫				
5	よつやいお 四ツ谷いお				
6	はしもとしろへい 橋もと四郎平				
7	おほりせいいち 大堀誠一				
8	くさばりようはち 草場良八				
合 計					H

注 A = B + E + F ± G B = C + D C × 8 = H

最高裁判所裁判官国民審査確定速報（県計）

1 投票調

区分	選挙当日の有権者数	投票者数	棄権者数	投票率
男				
女				
計		A		

2 開票調

投票総数	内 訳				無効投票率	備 考		
	有効投票数			無効投票数		不受理	持帰り	その他
	総数	法22条2項の適用を受けたもの	令10条2項の適用を受けたもの					
B	C			D		E	F	G

3 裁判官に対する審査の内訳

番号	裁判官氏名	罷免を可とする投票数 (×のあるもの)	罷免を可としない投票数 (×のないもの)	記載無効数	合 計
1	おくのひさゆきの 奥野久之				
2	ていかつかみの 貞家克己				
3	なかじまとしじろう 中島敏次郎				
4	そのべいつお夫 園部逸夫				
5	よつやいわお 四ツ谷 徹				
6	はしもとしろうへい 橋もと 四郎平				
7	おおほりせいいち 大堀 誠一				
8	くさばりようはち 草場 良八				
合 計					H

(注) $A = B + E + F + G$

$B = C + D$

$C \times 8 = H$

第11号様式(その1)

最高裁判所裁判官国民審査投票状況確定速報集計表

区分 市町村名	選挙当日の有権者数			投票者数			棄権者数			投票率		
	男	女	計	男	女	計	男	女	計	男	女	計
青森市												
弘前市												
八戸市												
黒石市												
五所川原市												
十和田市												
三沢市												
むつ市												
市計												
平内町												
蟹田町												
今別町												
蓬田村												
平館村												
三厩村												
東郡計												
鱒ヶ沢町												
木造町												
深浦町												
森田村												
岩崎村												
柏村												
稲垣村												
車力村												
西郡計												
岩木町												
相馬村												
西目屋村												
中郡計												

第11号様式(その2)

市町村名	選挙当日の有権者数			投票者数			棄権者数			投票率		
	男	女	計	男	女	計	男	女	計	男	女	計
藤崎町												
大鱒町												
尾上町												
浪岡町												
平賀町												
常盤村												
田舎館村												
碓ヶ関村												
南郡計												
板柳町												
金木町												
中里町												
鶴田町												
市浦村												
小泊村												
北郡計												
野辺地町												
七戸町												
百石町												
十和田湖町												
六戸町												
横浜町												
上北町												
東北町												
天間林村												
下田町												
六ヶ所村												
上北郡計												

第11号様式(その3)

市町村名	選挙当日の有権者数			投票者数			棄権者数			投票率		
	男	女	計	男	女	計	男	女	計	男	女	計
川内町												
大畑町												
大間町												
東通村												
風間浦村												
佐井村												
脇野沢村												
下北郡計												
三戸町												
五戸町												
田子町												
名川町												
南部町												
階上町												
福地村												
南郷村												
倉石村												
新郷村												
三戸郡計												
郡計												
県計												

最高裁判所裁判官国民審査開票調集計表

区分 市町村名	投票総数	内 訳			無効 投票数	無効 投票率	備 考		
		有 効 投 票 数		無 効 投票数			不 受 理	持 帰 り	そ の 他
		総 数	法 2 2 条 2 項 の 適 用 を 受 け た も の						
青 森 市									
弘 前 市									
八 戸 市									
黒 石 市									
五所川原市									
十和田市									
三 沢 市									
む つ 市									
市 計									
平 内 町									
蟹 田 町									
今 別 町									
蓬 田 村									
平 館 村									
三 厩 村									
東 郡 計									
鱒ヶ沢町									
木 造 町									
深 浦 町									
森 田 村									
岩 崎 村									
柏 村									
稲 垣 村									
車 力 村									
西 郡 計									
岩 木 町									
相 馬 村									
西 目 屋 村									
中 郡 計									

第12号様式(その2)

区分 市町村名	投票総数	内 訳			無効 投票率	備 考		
		有 効 投 票 数		無 効 投票数		不 受 理	持 帰 り	そ の 他
		総 数	法22条 2項の適 用を受け たもの					
藤 崎 町								
大 鱒 町								
尾 上 町								
浪 岡 町								
平 賀 町								
常 盤 村								
田舎館村								
碓ヶ関村								
南 郡 計								
板 柳 町								
金 木 町								
中 里 町								
鶴 田 町								
市 浦 村								
小 泊 村								
北 郡 計								
野辺地町								
七 戸 町								
百 石 町								
十和田湖町								
六 戸 町								
横 浜 町								
上 北 町								
東 北 町								
天間林村								
下 田 町								
六ヶ所村								
上北郡計								

第12号様式(その3)

区分 市町村名	投票総数	内 訳				無効 投票率	備 考		
		有 効 投 票 数			無 効 投票数		不受理	持帰り	その他
		総 数	法22条 2項の適 用を受け たもの	令10条 2項の適 用を受け たもの					
川内町									
大畑町									
大間町									
東通村									
風 村									
佐井村									
脇野沢村									
下北郡計									
三戸町									
五戸町									
田子町									
名川町									
南部町									
階上町									
福地村									
南郷村									
倉石村									
新郷村									
三戸郡計									
郡 計									
県 計									

最高裁判所裁判官国民審査内訳集計表

区分 市町村名	1. 奥野久之				2. 貞家克己				3. 中島敏次郎				4. 園部逸夫			
	罷免を 可とする 投票数	罷免を し可と ない 投票数	記載 無効数	合計	罷免を 可とする 投票数	罷免を し可と ない 投票数	記載 無効数	合計	罷免を 可とする 投票数	罷免を し可と ない 投票数	記載 無効数	合計	罷免を 可とする 投票数	罷免を し可と ない 投票数	記載 無効数	合計
青森市																
弘前市																
八戸市																
黒石市																
五所川原市																
十和田市																
三沢市																
むつ市																
市計																
平内町																
蟹田町																
今別町																
蓬田村																
平館村																
三蔵村																
東郡計																

第13号様式(その1-2)

区分 市町村名	1. 奥野久之之			2. 貞家克己			3. 中島敏次郎			4. 園部逸夫		
	罷免を 可とする 票数	罷免をし 可ない 票数	記載 無効数	合計	罷免を 可とする 票数	罷免をし 可ない 票数	記載 無効数	合計	罷免を 可とする 票数	罷免をし 可ない 票数	記載 無効数	合計
鯨ヶ沢町												
木造町												
深浦町												
森田村												
岩崎村												
柏村												
稲垣村												
車力村												
西郡計												
岩木町												
相馬村												
西目屋村												
中郡計												
藤崎町												
大鰐町												
尾上町												
浪岡町												
平賀町												
常盤村												
田舎館村												
碓ヶ関村												
南計												

第13号様式(その1-3)

区分	1. 奥野久之之				2. 貞家克己				3. 中島敏次郎				4. 園部逸夫			
	罷免を 可とする 票数	罷免を 可としない 票数	記載 無効数	合計	罷免を 可とする 票数	罷免を 可としない 票数	記載 無効数	合計	罷免を 可とする 票数	罷免を 可としない 票数	記載 無効数	合計	罷免を 可とする 票数	罷免を 可としない 票数	記載 無効数	合計
市町村名																
板柳町																
金木町																
中里町																
鶴田町																
市浦村																
小泊村																
北郡計																
野辺地町																
七戸町																
百石町																
十和田湖町																
六戸町																
横浜町																
上北町																
東北町																
天間林村																
下田町																
六ヶ所村																
上北郡計																

第13号様式 (その1-4)

区分	1. 奥野久之				2. 貞家克己				3. 中島敏次郎				4. 園部逸夫			
	罷名をす 可る投票 数	罷免をし 可ない投 票数	記載 無効数	合計	罷名をす 可る投票 数	罷免をし 可ない投 票数	記載 無効数	合計	罷名をす 可る投票 数	罷免をし 可ない投 票数	記載 無効数	合計	罷名をす 可る投票 数	罷免をし 可ない投 票数	記載 無効数	合計
市町村名																
川内町																
大畑町																
大間町																
東通村																
風間浦村																
佐井村																
脇野沢村																
下北郡計																
三戸町																
五戸町																
田子町																
名川町																
南部町																
階上町																
福地村																
南郷村																
倉石村																
新郷村																
三戸郡計																
郡計																
県計																

最高裁判所裁判官国民審査審査内訳集計表

区分 市町村名	5. 四ツ谷 敏				6. 橋元 四郎平				7. 大堀 誠一				8. 草場 良八			
	罷免を する 投票 数	罷免を しない 投票 数	記載 無効数	合計	罷免を する 投票 数	罷免を しない 投票 数	記載 無効数	合計	罷免を する 投票 数	罷免を しない 投票 数	記載 無効数	合計	罷免を する 投票 数	罷免を しない 投票 数	記載 無効数	合計
青森市																
弘前市																
八戸市																
黒石市																
五所川原市																
十和田市																
三沢市																
むつ市																
市計																
平内町																
蟹田町																
今別町																
蓬田村																
平館村																
三厩村																
東郡計																

第13号様式(その2.2-2)

区分 市町村名	5. 四ツ谷 巖				6. 橋元 四郎平				7. 大堀 誠一				8. 草場 良八			
	罷免を 可とする 投票 数	罷免を し 可と ない 投票 数	記 載 無効 数	合 計	罷免を 可とする 投票 数	罷免を し 可と ない 投票 数	記 載 無効 数	合 計	罷免を 可とする 投票 数	罷免を し 可と ない 投票 数	記 載 無効 数	合 計	罷免を 可とする 投票 数	罷免を し 可と ない 投票 数	記 載 無効 数	合 計
鯉ヶ沢 町																
木 造 町																
深 浦 町																
森 田 村																
岩 崎 村																
柏 村																
稲 垣 村																
車 力 村																
西 郡 計																
岩 木 町																
相 馬 村																
西 目 屋 村																
中 郡 計																
藤 崎 町																
大 鰐 町																
尾 上 町																
浪 岡 町																
平 賀 町																
常 盤 村																
田 舎 館 村																
碓 ヶ 関 村																
南 郡 計																

第13号様式 (その2-3)

区分 市町村名	5. 四ツ谷 巖				6. 橋元 四郎平				7. 大堀 誠一				8. 草場 良八			
	罷免を 可とする 投票 数	罷免をし 可としない 投票 数	記載 無効数	合計	罷免を 可とする 投票 数	罷免をし 可としない 投票 数	記載 無効数	合計	罷免を 可とする 投票 数	罷免をし 可としない 投票 数	記載 無効数	合計	罷免を 可とする 投票 数	罷免をし 可としない 投票 数	記載 無効数	合計
板柳町																
金木町																
中里町																
鶴田町																
市補村																
小泊村																
北郡計																
野辺地町																
七戸町																
百石町																
十和田湖町																
六戸町																
横浜町																
上北町																
東北町																
天間林村																
下田町																
六ヶ所村																
上北郡計																

第13号様式(その2-4)

区分 市町村名	5. 四ツ谷 巖			6. 橋元 四郎平			7. 大堀 誠一			8. 草場 良八		
	罷免をす 可る投票 数	罷免をし 可ない投 票数	記 載 無効数	計	罷免をす 可る投票 数	罷免をし 可ない投 票数	記 載 無効数	計	罷免をす 可る投票 数	罷免をし 可ない投 票数	記 載 無効数	計
川内町												
大畑町												
大間町												
東通村												
風間浦村												
佐井村												
脇野沢村												
下北郡計												
三戸町												
五戸町												
田子町												
名川町												
南部町												
階上町												
福地村												
南郷村												
倉石村												
新郷村												
三戸郡計												
郡計												
県計												

最高裁判所裁判官国民審査審査内訳集計表

区分 市町村名	合 計				合 計				合 計			
	罷免をす 可と投票 数	罷免をし 可とい 票数	記 載 無効数	合 計	罷免をす 可と投票 数	罷免をし 可とい 票数	記 載 無効数	合 計	罷免をす 可と投票 数	罷免をし 可とい 票数	記 載 無効数	合 計
青 森 市												
弘 前 市												
八 戸 市												
黒 石 市												
五 所 川 原 市												
十 和 田 市												
三 沢 市												
む っ 市												
市 計												
平 内 町												
蟹 田 町												
今 別 町												
蓬 田 村												
平 館 村												
三 厩 村												
東 郡 計												

第13号様式 (その3-2)

区分	合 計				合 計				合 計			
	罷免を 可とする 投票 数	罷免を し 可と ない 票 数	記 載 無 効 数	合 計	罷免を 可とする 投票 数	罷免を し 可と ない 票 数	記 載 無 効 数	合 計	罷免を 可とする 投票 数	罷免を し 可と ない 票 数	記 載 無 効 数	合 計
市町村名												
鯉ヶ沢町												
木造町												
深浦町												
森田村												
岩崎村												
柏村												
稲垣村												
車力村												
西郡計												
岩木町												
相馬村												
西目屋村												
中郡計												
藤崎町												
大鰐町												
尾上町												
浪岡町												
平賀町												
常盤村												
田舎館村												
碓ヶ関村												
南郡計												

第13号様式(その3-3)

市町村名	計				計				計							
	罷免を 可とする 投票数	罷免を 可ない 投票数	記 載 無効数	合 計	罷免を 可とする 投票数	罷免を 可ない 投票数	記 載 無効数	合 計	罷免を 可とする 投票数	罷免を 可ない 投票数	記 載 無効数	合 計	罷免を 可とする 投票数	罷免を 可ない 投票数	記 載 無効数	合 計
板柳町																
金木町																
中里町																
鶴田町																
市浦村																
小泊村																
北郡計																
野辺地町																
七戸町																
百石町																
十和田湖町																
六戸町																
横浜町																
上北町																
東北町																
天間林村																
下田町																
六ヶ所村																
上北郡計																

第13号様式 (その3-4)

区分	合 計				合 計				合 計			
	罷免をす 可とする 投票 数	罷免をし 可ない 投票 数	記 載 無効数	合 計	罷免をす 可とする 投票 数	罷免をし 可ない 投票 数	記 載 無効数	合 計	罷免をす 可とする 投票 数	罷免をし 可ない 投票 数	記 載 無効数	合 計
市町村名												
川内町												
大畑町												
大間町												
東通村												
風間浦村												
佐井村												
脇野沢村												
下北郡計												
三戸町												
五戸町												
田子町												
名川町												
南部町												
階上町												
福地村												
南郷村												
倉石村												
新郷村												
三戸郡計												
郡計												
県計												

衆議院議員総選挙及び最高裁判所 裁判官国民審査投票速報に係る 報道協議会との打合せ資料

日 時 平成2年2月7日、午後1時
場 所 青森市「県共同ビル」

第1 選挙速報体制

1. 投票日 2月18日(日)
2. 開票日 2月18日(日)
3. 速報本部 県議会第5委員会室
4. 速報受信場所 県議会第1委員会室(第1区)及び第6委員会室(第2区)
5. 報道発表場所 県議会第2委員会室(報道関係会場)

第2 選挙当日の有権者見込数

2月17日(土)の午後2時頃に県政記者室において市町村別一覧表を配布する。

第3 衆議院議員総選挙

1. 投票状況の中間速報

67市町村中、次の23市町村を選定し、中間推定投票率を発表する。(第2号様式)

区分	指 定 市 町 村	現 在 時 刻	発 表 予 定 時 刻
第 一 区	青森市、八戸市、十和田市、三沢市、むつ市、平内町、平館村、 野辺地町、七戸町、川内町、東通村、南部町、倉石村	10 : 00	10 : 40
		11 : 00	11 : 40
		14 : 00	14 : 40
第 二 区	弘前市、黒石市、五所川原市、柏村、稲垣村、岩木町、藤崎町、 尾上町、板柳町、中里町	16 : 00	16 : 40
		17 : 30	18 : 10
		/	/

2. 投票状況の確定速報

市町村の投票状況が確定次第、これを集計し、第1区、2区ごとに市町村別の集計表を配布する。(第4号様式の1~2)

なお、市町村からの最終報告は20時前後と予定されているので、県が報道発表する時刻は20時10分頃となる予定である。

3. 得票状況の中間速報

市町村の開票開始時刻は概ね19時となっていることから、得票状況の中間速報については、20時を第1回目として、以後30分間隔で確定するまで市町村から報告を受けることとしているので、報道発表は20時30分頃から30分間隔で確定するまで、第1区、第2区ごとに集計結果表及び市町村別集計表を配布する。(第7号様式の1~4)

4. 開票状況の確定速報

市町村の開票状況が確定次第、市町村単位にその都度、個表を配布する。

(第3号様式の1～2)

また、全市町村が確定次第、これを集計し、第1区、2区ごとに市町村別の集計表を配布する。

(第8号様式の1～2、第9号様式の1～2)

第4 最高裁判所裁判官国民審査

投票状況及び開票状況の確定速報については、全市町村が確定次第、これを集計し、県全体の集計結果表を配布する。(第10号様式の2)

第5 配布資料

- ① 第2号様式「衆議院議員総選挙中間投票率速報集計表」
- ② 第3号様式の1～2「衆議院議員総選挙確定速報」
- ③ 第4号様式の1～2「衆議院議員総選挙投票状況確定速報集計表」
- ④ 第7号様式の1～2「衆議院議員総選挙中間得票速報」
- ⑤ 第7号様式の3～4「衆議院議員総選挙候補者別中間得票数集計表市町村内訳」
- ⑥ 第8号様式の1～2「衆議院議員総選挙開票調査集計表」
- ⑦ 第9号様式の1～2「衆議院議員総選挙候補者別得票数集計表」
- ⑧ 第10号様式の2「最高裁判所裁判官国民審査確定速報(県計)」

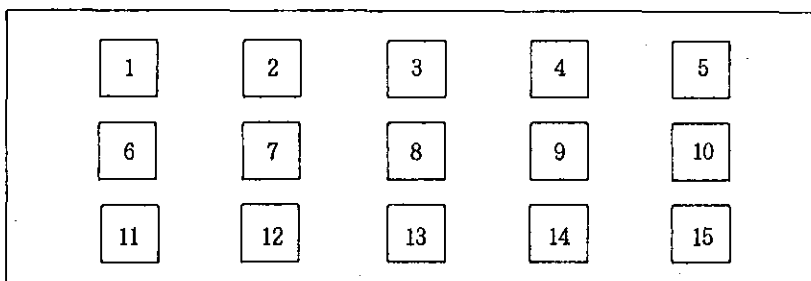
第6 市町村における開票場所等

別紙のとおり

第7 その他

1. 報道関係者の会場(第2委員会室)は、下記の配置図のとおり予定しているので各社の配置を決定していただきたい。
2. 臨時電話の架設については、必要個数、機種等をNTTの係員まで申し込んでいただきたい。
3. 速報受信場所における報道取材行為の制限については、従来とも各種選挙の都度協力を依頼しているが、今回の選挙についても、従来どおり速報受信場所での取材は禁止しますので、協力をお願いしたい。
4. 市町村における投開票状況の報道取材については、県に対する電話報告を終了しないうちは発表しない旨、市町村に指示することとなっているので、協力をお願いしたい。
5. 報道関係者の駐車場については、県議会側の駐車場を開放するので、利用していただきたい。

◎ 報道関係会場配置図(県議会6階第2委員会室)



衆議院議員総選挙及び最高裁判所 裁判官国民審査投票速報に係る 市町村担当者打合せ会議資料

日 時 平成2年2月13日、午後1時

場 所 青森市「青森県火災共済会館」

第1 選挙当日の有権者見込数

全市町村は、2月17日（土）、午前10時までに、選挙当日の有権者見込数を男、女、計の区分により、電話で報告すること。

電話 0177-22-1111（県庁代表）

内線 5352、5353（選挙班） 2063（行政班）

2061、2062（総務班）

直通 0177-22-2000

第2 衆議院議員総選挙

1. 投票状況の中間速報

(1) 次の指定市町村は、投票状況について、10時、11時、14時、16時、17時30分現在を各時点20分以内に第1号様式「衆議院議員総選挙中間投票率速報」で、指定電話に報告すること。

なお、選挙当日の有権者数は、第1回目（10時現在）のみ報告し、第2回目以後は報告しなくてよいこと。

◎ 指定市町村

第1区 青森市、八戸市、十和田市、三沢市、むつ市、平内町、平舘村、野辺地町、七戸町、川内町、東通村、南部町、倉石村（13市町村）

第2区 弘前市、黒石市、五所川原市、柏村、稲垣村、岩木町、藤崎町、尾上町、板柳町、中里町（10市町村）

(2) 推定投票率算出方法（一部の投票所を抽出している場合）

① 指定市町村は、抽出された各投票所の「選挙当日の有権者数」、「投票者数」をそれぞれ男、女ごとに集計し、その「投票率」を求め（小数点第3位を四捨五入）、既に各市町村が掌握している「市町村全体の男、女ごとの選挙当日の有権者数」に当該投票率を乗じて「当該市町村全体の男、女ごとの推定投票者数」を算出し（小数点以下は切り捨て）、これを合計して「市町村全体の推定投票者数」を算出する。

② 次に、①で算出した「市町村全体の推定投票者数」を「市町村全体の選挙当日の有権者数」で除して、推定投票率を算出する。

(3) 指 定 電 話

別紙4「投票状況の中間速報用指定電話」による指定電話に報告すること。なお、指定電話があいていない場合は、予備電話に報告すること。

2. 投票状況の確定速報

(1) 投票状況の確定速報は、確定次第、第3号様式の1～2「衆議院議員総選挙確定速報」の「1 投票調」により、指定電話に報告すること。

(2) 指 定 電 話

別紙5の1～2「衆議院議員総選挙速報送受信体制」による指定電話に報告すること。

なお、指定電話があいていない場合及び20時以降の場合は、予備電話に報告すること。

(注) ① 各市町村は、事前に各投票区の投票結果を集計するための措置を講じること。

(集計表の作成、各投票区別・男女別の選挙当日有権者数の記載等)

② 投票者数には、不在者投票が含まれているかどうかを確認すること。

3. 得票状況の中間速報

(1) 得票状況の中間速報は、第7号様式の1～2「衆議院議員総選挙中間得票速報」により、必ず所定の速報時刻に指定電話に報告すること。

(2) 通報時刻、指定電話、受信担当者は、別紙5の1～2のとおりである。

(3) 速報は、100票単位で行うこと。

(4) 所定の速報時刻には、候補者の得票数が「0」であっても、また、前回の報告結果と同じであっても必ず報告すること。

なお、あと1～2分で得票の全てが確定するということから、指定速報時刻に報告しないで、確定後報告するといったことのないように注意すること。

(5) 指定電話の通話時間は各3分であるので、指定速報時刻の直前までに、報告内容を精査の上、報告は手際よく行い、次の市町村の報告時刻に食い込むことのないように注意すること。

(6) 送信の方法は、まず、市町村名を受信者に確認させ、以下、何時何分現在、開票率(小数点第3位を四捨五入)、候補者氏名、得票数、その計の順に読み上げること。

4. 開票状況の確定速報

(1) 開票状況の確定速報は、第3号様式の1～2の「2 開票調」、「3 候補者別得票調」により、別紙5の1～2の「確定速報報告可能時間」(「集計係への回付時刻」から「次の通報時刻」までの間)に指定電話に報告すること。

(中間速報の時間帯に確定報告をするといったことのないように注意すること。)

(2) 確定速報の報告は、投票者数、投票総数、有効投票数等をよく照合確認した後に行うこと。

なお、投票者数と投票総数が一致しない場合は、一般的に次のようなことが考えられる。

① 投票総数が投票者数より少ない場合

○ 不受理の決定を受けた不在者投票又は仮投票がある場合

- 投票者が投票しないで、投票用紙を持ち帰った場合
- ② 投票総数が投票者数より多い場合
 - 選挙人が正規に投票したほか、候補者氏名を記入した紙片等（全く投票と認められないものを除く）を投入した場合

第3 最高裁判所裁判官国民審査

1. 投票状況の確定速報

投票状況の確定速報は、確定次第、第10号様式の1「最高裁判所裁判官国民審査確定速報」の「1 投票調」により、指定電話（別紙5の1～2のとおり）に報告すること。

なお、指定電話があいていない場合及び20時以降の場合は、予備電話に報告すること。

2. 開票状況の確定速報

(1) 開票状況の確定速報は、第10号様式の1の「2 開票調」及び「3 裁判官に対する審査の内訳」により、22時以降（ただし、別紙5の1～2の確定速報報告可能時間に限る。）に指定電話（別紙5の1～2のとおり）に報告すること。

(2) 県担当者から開票結果が確定次第直ちに報告するよう指示があった場合は、22時前であっても、当該指示に従って報告すること。

第4 送信体制の解除

市町村の送信体制の解除については、県担当者がすべての送受信を終了した旨通報することになっているので、この通報がないうちは、市町村の送信体制は解除しないこと。

第5 報道機関等に対する発表

県に対する速報を行った後に、その速報の内容を報道機関等に対して発表することは差し支えないこと。

第6 選挙結果報告

各市町村は、2月19日（月）、午前中に、次の書類を県選管に持参し、別紙5の1～2の各市町村速報担当者の検収を受けること。

この場合、総選挙と国民審査の書類は、それぞれ別々に作成すること。

- ① 投票用紙等受払精算報告書
- ② 投票点検結果報告
- ③ 開票録の写し
- ④ 無効投票に関する調（様式は別紙8のとおり）

第7 投開票事務についての疑義

投開票事務について疑義がある場合は、本部へ連絡し、回答を求めること。

本部電話 0177 - 35 - 6500

35 - 6523

22 - 2000

第8 各市町村に対する配布用紙

- ① 第1号様式「衆議院議員総選挙中間投票率速報」……………指定市町村のみ6枚
- ② 第3号様式の1「衆議院議員総選挙確定速報（第1区）」……第1区市町村2枚
第3号様式の2「衆議院議員総選挙確定速報（第2区）」……第2区市町村2枚
- ③ 第7号様式の1「衆議院議員総選挙中間得票速報（第1区）」…第1区市8枚、町村5枚
第7号様式の2「衆議院議員総選挙中間得票速報（第2区）」…第2区市8枚、町村5枚
- ④ 第10号様式の1「最高裁判所裁判官国民審査確定速報」……………2枚

第2 市町村長及び市町村 議会議員選挙

(平成元年7月～平成2年2月)

I 市 町 村 長 選 挙

II 市町村議会議員選挙

(1) 稲垣村長選挙（無投票）

選挙を行うべき事由		任期満了による					
選挙の期日		平成元年8月6日	選挙の期日の告示年月日		平成元年8月1日		
1. 選挙当日の有権者数、投票者数及び投票率等							
性別	選挙当日の有権者数	投票者数	棄権者数	投票率	投票総数	有効投票数	無効投票数
男							
女					無効投票率	法定得票数	供託物点 没収点
計							
2. 候補者別得票数等							
当落の別	候補者氏名	性別	年齢	職業	党派	新元 現(前)別	得票数
当	蝦名 魏	男	61	農業	無所属	現	無投票
3. 当選人調							
当選年月日	当選告示 年月日	当選証書 付与年月日	住所		氏名	生年月日	連続当 選回数
平成元年 8月6日	平成元年 8月6日	平成元年 8月6日	西津軽郡稲垣村大字 豊川字藤見山35		蝦名 魏	昭和2年 9月22日	3

(2) 十和田湖町長選挙

選挙を行うべき事由		任期満了による					
選挙の期日		平成元年8月6日	選挙の期日の告示年月日		平成元年8月1日		
1. 選挙当日の有権者数、投票者数及び投票率等							
性別	選挙当日の有権者数	投票者数	棄権者数	投票率	投票総数	有効投票数	無効投票数
男	2,499	2,315	184	92.64	4,901	4,871	30
女	2,695	2,588	107	96.03	無効投票率	法定得票数	供託物点 没収
計	5,194	4,903	291	94.40	0.61	1,217.75	487.1
2. 候補者別得票数等							
							不受理 2
当落の別	候補者氏名	性別	年齢	職業	党派	新元 現(前)別	得票数
当	渡部 つよし	男	64	獣医師	無所属	新	2,556
落	久保 佐仲太	"	74	町長	"	現	2,315
3. 当選人調							
当選年月日	当選告示 年月日	当選証書 付与年月日	住所	氏名	生年月日	連続当 選回数	
平成元年 8月6日	平成元年 8月6日	平成元年 8月7日	上北郡十和田湖町大 字奥瀬字上通47-2	渡部 毅	大正14年 6月19日	1	

(3) 今別町長選挙

選挙を行うべき事由		任期満了による						
選挙の期日		平成元年9月17日	選挙の期日の告示年月日		平成元年9月12日			
1. 選挙当日の有権者数、投票者数及び投票率等								
性別	選挙当日の有権者数	投票者数	棄権者数	投票率	投票総数	有効投票数	無効投票数	
男	2,113	1,875	238	88.74	4,144	4,127	17	
女	2,383	2,274	109	95.43	無効投票率	法定得票数	供託物点 没収	
計	4,496	4,149	347	92.28	0.41	1,031.75	412.7	
2. 候補者別得票数等								
							不受理	5
当落の別	候補者氏名	性別	年齢	職業	党派	新元 現(前)別	得票数	
当	熊谷範一	男	54	会社社長	無所属	新	2,342	
落	中嶋久吉	〃	70	町長	〃	現	1,785	
3. 当選人調								
当選年月日	当選告示年月日	当選証書付与年月日	住所	氏名	生年月日	連続当選回数		
平成元年 9月17日	平成元年 9月17日	平成元年 9月17日	東津軽郡今別町大字 今別字中沢 285-2	熊谷 範一	昭和9年 11月17日	1		

(4) 小泊村長選挙

選挙を行うべき事由		任期満了による					
選挙の期日		平成元年9月17日	選挙の期日の告示年月日		平成元年9月12日		
1. 選挙当日の有権者数、投票者数及び投票率等							
性別	選挙当日の有権者数	投票者数	棄権者数	投票率	投票総数	有効投票数	無効投票数
男	1,866	1,653	213	88.59	3,561	3,534	27
女	2,025	1,913	112	94.47	無効投票率	法定得票数	供託物点 没収点
計	3,891	3,566	325	91.65	0.76	883.5	353.4
2. 候補者別得票数等							
							不受理 5
当落の別	候補者氏名	性別	年齢	職業	党派	新元 現(前)別	得票数
当	今 与 造	男	65	漁業	無所属	前	1,798
落	加藤久宜	〃	45	小泊村長	〃	現	1,736
3. 当選人調							
当選年月日	当選告示年月日	当選証書付与年月日	住所	氏名	生年月日	連続当選回数	
平成元年 9月17日	平成元年 9月18日	平成元年 9月18日	北津軽郡小泊村字 小泊210-8	今 与 造	大正13年 4月17日	1	

(5) むつ市長選挙

選挙を行うべき事由		任期満了による					
選挙の期日		平成元年10月8日	選挙の期日の告示年月日		平成元年10月1日		
1. 選挙当日の有権者数、投票者数及び投票率等							
性別	選挙当日の有権者数	投票者数	棄権者数	投票率	投票総数	有効投票数	無効投票数
男	17,089	9,567	7,522	55.98	19,885	19,537	348
女	17,880	10,318	7,562	57.71	無効投票率	法定得票数	供託物点 没収点
計	34,969	19,885	15,084	56.86	1.75	4,884.25	1,953.7
2. 候補者別得票数等							
当落の別	候補者氏名	性別	年齢	職業	党派	新元 現(前)別	得票数
当	杉山 肅	男	53	むつ市長	無所属	現	16,009
落	新谷 徳礼	〃	40	政党役員	日本共産党	新	3,528
3. 当選人調							
当選年月日	当選告示 年月日	当選証書 付与年月日	住 所	氏 名	生年月日	連続当 選回数	
平成元年 10月8日	平成元年 10月8日	平成元年 10月9日	むつ市大字奥内字近 川8	杉 山 肅	昭和11年 8月25日	2.	

(6) 八戸市長選挙

選挙を行うべき事由		任期満了による						
選挙の期日		平成元年11月12日	選挙の期日の告示年月日		平成元年11月5日			
1. 選挙当日の有権者数、投票者数及び投票率等								
性別	選挙当日の有権者数	投票者数	棄権者数	投票率	投票総数	有効投票数	無効投票数	
男	82,603	35,886	46,717	43.44	77,420	75,281	2,139	
女	89,735	41,538	48,197	46.29	無効投票率	法定得票数	供託物点 没収点	
計	172,338	77,424	94,914	44.93	2.76	18,820.25	7,528.1	
2. 候補者別得票数等								
							持ち帰り	4
当落の別	候補者氏名	性別	年齢	職業	党派	新元 現(前)別	得票数	
当	中里信男	男	62	会社役員	無所属	新	64,455	
落	畑中哲雄	〃	46	政党役員	日本共産党	〃	10,826	
3. 当選人調								
当選年月日	当選告示 年月日	当選証書 付与年月日	住所	氏名	生年月日	連続当 選回数		
平成元年 11月12日	平成元年 11月13日	平成元年 11月13日	八戸市沼館一丁目 13-10	中里信男	昭和2年 7月10日	1		

(7) 上北町長選挙

選挙を行うべき事由	任期満了による						
選挙の期日	平成元年11月26日	選挙の期日の告示年月日	平成元年11月21日				
1. 選挙当日の有権者数、投票者数及び投票率等							
性別	選挙当日の有権者数	投票者数	棄権者数	投票率	投票総数	有効投票数	無効投票数
男	3,712	3,303	409	88.98	7,229	7,170	59
女	4,061	3,927	134	96.70	無効投票率	法定得票数	供託物点 没収点
計	7,773	7,230	543	93.01	0.82	1,792.5	717.0
2. 候補者別得票数等							
当落の別	候補者氏名	性別	年齢	職業	党派	新元 現(前)別	得票数
当	蛭名省吾	男	56	農業	無所属	現	4,109
落	新山半十郎	〃	59	〃	〃	新	3,061
3. 当選人調							
当選年月日	当選告示年月日	当選証書付与年月日	住所	氏名	生年月日	連続当選回数	
平成元年 11月26日	平成元年 11月27日	平成元年 11月27日	上北郡上北町大字上野字上野60-4	蛭名省吾	昭和8年 3月11日	3	

(8) 六ヶ所村長選挙

選挙を行うべき事由		任期満了による					
選挙の期日		平成元年12月10日	選挙の期日の告示年月日		平成元年12月5日		
1. 選挙当日の有権者数、投票者数及び投票率等							
性別	選挙当日の有権者数	投票者数	棄権者数	投票率	投票総数	有効投票数	無効投票数
男	4,228	3,876	353	91.67	7,760	7,675	85
女	4,036	3,894	144	96.48	無効投票率	法定得票数	供託物点 没収点
計	8,264	7,770	497	94.02	1.10	1,918.75	767.5
2. 候補者別得票数等							
当落の別	候補者氏名	性別	年齢	職業	党派	新元 現(前)別	得票数
当	土田 浩	男	58	酪農経営者	無所属	新	3,820
落	古川 伊勢松	〃	73	漁業	自由民主党	現	3,514
〃	高梨 酉蔵	〃	73	〃	無所属	新	341
3. 当選人調							
当選年月日	当選告示 年月日	当選証書 付与年月日	住所	氏名	生年月日	連続当 選回数	
平成元年 12月10日	平成元年 12月10日	平成元年 12月11日	上北郡六ヶ所村大字 倉内字芋ヶ崎 530	土田 浩	昭和6年 12月10日	1	

(9) 階上町長選挙

選挙を行うべき事由		退職の申立による					
選挙の期日		平成元年12月24日	選挙の期日の告示年月日		平成元年12月19日		
1. 選挙当日の有権者数、投票者数及び投票率等							
性別	選挙当日の有権者数	投票者数	棄権者数	投票率	投票総数	有効投票数	無効投票数
男	4,600	3,023	1,577	65.72	6,593	6,539	54
女	4,238	3,570	668	84.24	無効投票率	法定得票数	供託物点 没収
計	8,838	6,593	2,245	74.60	0.82	1,634.75	653.9
2. 候補者別得票数等							
当落の別	候補者氏名	性別	年齢	職業	党派	新元 現(前)別	得票数
当	正部家 佑 介	男	45	会社役員	無所属	元	3,781
落	小松 福 蔵	〃	65	無職	〃	新	2,758
3. 当選人調							
当選年月日	当選告示 年月日	当選証書 付与年月日	住 所		氏 名	生年月日	連続当 選回数
平成元年 12月24日	平成元年 12月24日	平成元年 12月25日	三戸郡階上町大字角 柄折字正部家2		正部家 佑 介	昭和19年 7月30日	1

(10) 大畑町長選挙（無投票）

選挙を行うべき事由		任期満了による					
選挙の期日		平成 2 年 2 月 4 日	選挙の期日の告示年月日		平成 2 年 1 月 30 日		
1. 選挙当日の有権者数、投票者数及び投票率等							
性別	選挙当日の有権者数	投票者数	棄権者数	投票率	投票総数	有効投票数	無効投票数
男							
女					無効投票率	法定得票数	供託物点 没収
計							
2. 候補者別得票数等							
当落の別	候補者氏名	性別	年齢	職業	党派	新元 現(前)別	得票数
当	畑 中 一	男	66	町 長	無 所 属	現	無 投 票
3. 当選人調							
当選年月日	当選告示年月日	当選証書付与年月日	住 所		氏 名	生年月日	連続当選回数
平成 2 年 2 月 4 日	平成 2 年 2 月 4 日	平成 2 年 2 月 4 日	下北郡大畑町大字大畑字中島 2-2		畑 中 一	大正 13 年 1 月 3 日	3

(1) 稲垣村議会議員補欠選挙（無投票）

選挙を行うべき事由	稲垣村長選挙に伴う便乗選挙			選挙すべき議員数	1人			
選挙の期日	平成元年8月6日			選挙の期日の告示年月日	平成元年8月1日			
1. 選挙当日の有権者数、投票者数及び投票率等								
性別	選挙当日の有権者数	投票者数	棄権者数	投票率	投票総数	有効投票数	無効投票数	
男								
女					無効投票率	法定得票数	供託物点 没収	
計								
2. 候補者別得票数等								
当落の別	候補者氏名	性別	年齢	職	業	党	派	得票数
当	台丸谷 不二夫	男	73	農	業	無	所 属	無 投票

(2) 五所川原市議会議員一般選挙

選挙を行うべき事由	任期満了による			選挙すべき議員数	24人			
選挙の期日	平成元年9月10日			選挙の期日の告示年月日	平成元年9月3日			
1. 選挙当日の有権者数、投票者数及び投票率等								
性別	選挙当日の有権者数	投票者数	棄権者数	投票率	投票総数	有効投票数	無効投票数	
男	17,338	14,104	3,234	81.35	31,463	31,278	185	
女	19,969	17,358	2,611	86.92	無効投票率	法定得票数	供託物点 没収	
計	37,307	31,462	5,845	84.33	0.59	325.812	130.325	
2. 候補者別得票数等								
当落の別	候補者氏名	性別	年齢	職	業	党	派	得票数
当	櫛引 英之	男	37	会社役員		無	所 属	1,871
〃	長谷川 清勝	〃	58	無	職	〃	〃	1,637.601
〃	和島 就藏	〃	55	会社役員		〃	〃	1,598

当落の別	候補者氏名	性別	年齢	職業	業	党派	得票数
当	葛西ノリエ	女	41	無職		日本社会党	1,553.817
"	泉谷正志	男	64	農業		無所属	1,535
"	大野欽也	"	57	会社役員		"	1,481
"	吉岡浩	"	52	保育園理事長		"	1,430.581
"	石岡裕	"	51	農業		"	1,365.418
"	葛西収三	"	52	会社役員		"	1,336.182
"	阿部春市	"	41	会社員		民社党	1,254
"	鎌田清夫	"	59	会社役員		無所属	1,243
"	斉藤昇	"	63	市議会議員		"	1,195
"	川浪直治	"	80	農業		"	1,180
"	山田誠紀	"	60	商業		"	1,111
"	前田清勝	"	48	保育園長		"	1,083.398
"	工藤善司	"	61	政党役員		日本共産党	1,038
"	平山則雄	"	51	会社役員		無所属	1,014
"	中村良雄	"	50	板金業		公明党	991
"	対馬義勝	"	71	農業		無所属	960
"	山口徳二	"	60	社会福祉法人 幸樹園理事長		"	957
"	石塚鐵男	"	46	会社社長		"	937
"	小田桐秀則	"	52	農業		"	930
"	大屋邦喜代	"	59	商業		"	904
"	宮川亮二	"	60	会社役員		"	799
落	藤森健悦	"	46	理容業		"	751
"	渋谷守夫	"	60	保育園理事長		"	750
"	今村正	"	41	会社員		"	372

(3) 大畑町議会議員一般選挙

選挙を行うべき事由	任期満了による	選挙すべき議員数	20人				
選挙の期日	平成元年10月15日	選挙の期日の告示年月日	平成元年10月10日				
1. 選挙当日の有権者数、投票者数及び投票率等							
性別	選挙当日の有権者数	投票者数	棄権者数	投票率	投票総数	有効投票数	無効投票数
男	3,970	2,899	1,071	73.02	6,980	6,952	28
女	4,420	4,081	339	92.33	無効投票率	法定得票数	供託物件
計	8,390	6,980	1,410	83.19	0.40	86.9	
2. 候補者別得票数等							
当落の別	候補者氏名	性別	年齢	職業	党派	得票数	
当	池田正利	男	55	会社役員	無所属	638	
"	笹田栄次郎	"	61	"	"	467	
"	太田正光	"	66	商業	"	439	
"	杉本清記	"	56	無職	"	436	
"	川端一義	"	45	農業	"	432	
"	佐藤正吾	"	64	商業	"	368	
"	浜谷裕	"	59	無職	"	344	
"	白浜一	"	58	"	"	326	
"	久保田昌司	"	34	政党役員	日本共産党	306	
"	畑中長太郎	"	65	書道塾	無所属	302	
"	宮下勝美	"	60	無職	"	280	
"	福岡貞吉	"	53	建設業	"	253.682	
"	大楽久雄	"	66	無職	"	252	
"	菊池務	"	62	商業	"	229.595	
"	小林健蔵	"	68	木工業	"	227	
"	伊勢才次郎	"	69	農業	"	227	
"	福岡庄司	"	62	木工業	"	219.318	
"	篠塚友之	"	63	無職	"	218	
"	菊池正明	"	62	僧侶	"	217.405	
"	工藤昌平	"	60	土地家屋調査士	日本社会党	208.546	
落	気仙欣士	"	71	農業	"	185	
"	工藤正史	"	65	無職	無所属	173.454	
"	浅野辨一郎	"	64	酒類販売業	"	139	
"	高柳善治	"	65	商業	"	64	

(4) 八戸市議会議員補欠選挙

選挙を行うべき事由	八戸市長選挙に伴う便乗選挙			選挙すべき議員数	1人		
選挙の期日	平成元年11月12日			選挙の期日の告示年月日	平成元年11月5日		
1. 選挙当日の有権者数、投票者数及び投票率等							
性別	選挙当日の有権者数	投票者数	棄権者数	投票率	投票総数	有効投票数	無効投票数
男	82,603	35,885	46,718	43.44	77,413	72,476	4,937
女	89,735	41,538	48,197	46.29	無効投票率	法定得票数	供託物点 没収
計	172,338	77,423	94,915	44.93	6.38	452.975	181.19
持ち帰り10							
2. 候補者別得票数等							
当落の別	候補者氏名	性別	年齢	職業	党派	得票数	
当	秋山恭寛	男	38	会社役員	無所属	42,493	
落	吉田淳一	〃	43	〃	自由民主党	29,983	

(5) 名川町議会議員補欠選挙

選挙を行うべき事由	欠員が議員定数の6分の1を超えたため			選挙すべき議員数	5人		
選挙の期日	平成元年11月12日			選挙の期日の告示年月日	平成元年11月7日		
1. 選挙当日の有権者数、投票者数及び投票率等							
性別	選挙当日の有権者数	投票者数	棄権者数	投票率	投票総数	有効投票数	無効投票数
男	3,984	2,684	1,300	67.37	5,912	5,870	42
女	4,223	3,228	995	76.44	無効投票率	法定得票数	供託物点 没収
計	8,207	5,912	2,295	72.04	0.71	73.375	
2. 候補者別得票数等							
当落の別	候補者氏名	性別	年齢	職業	党派	得票数	
当	山口博个	男	58	会社役員	無所属	1,402	
〃	河端幸蔵	〃	51	農業	〃	1,124	
〃	久保利吉	〃	43	〃	〃	959	
〃	立花寛子	女	35	政党役員	日本共産党	861	
〃	西塚甚英	男	61	農業	無所属	860	
落	佐々木信一	〃	59	〃	〃	664	

(6) 六ヶ所村議会議員補欠選挙

選挙を行うべき事由	六ヶ所村長選挙に伴う 便乗選挙		選挙すべき議員数	1 人			
選挙の期日	平成元年12月10日		選挙の期日の告示年月日	平成元年12月5日			
1. 選挙当日の有権者数、投票者数及び投票率等							
性別	選挙当日の 有権者数	投票者数	棄権者数	投票率	投票総数	有効投票数	無効投票数
男	4,228	3,874	355	91.63	7,758	7,340	418
女	4,036	3,892	146	96.43	無効投票率	法定得票数	供託物点 没収
計	8,264	7,766	501	93.97	5.39	83.409	
不受理 8							
2. 候補者別得票数等							
当落の別	候補者氏名	性別	年齢	職 業	党 派	得 票 数	
当	中 村 勉	男	41	板 金 加 工 業	無 所 属	3,713.988	
落	三 角 武 男	〃	41	自 営 業	〃	3,154	
〃	坂 井 留 吉	〃	64	漁 業	〃	377	
〃	中 村 喜代松	〃	60	〃	〃	95.011	

(7) 階上町議会議員補欠選挙

選挙を行うべき事由	階上町長選挙に伴う便 乗選挙		選挙すべき議員数	1 人			
選挙の期日	平成元年12月24日		選挙の期日の告示年月日	平成元年12月19日			
1. 選挙当日の有権者数、投票者数及び投票率等							
性別	選挙当日の 有権者数	投票者数	棄権者数	投票率	投票総数	有効投票数	無効投票数
男	4,600	3,023	1,577	65.72	6,593	6,510	83
女	4,238	3,570	668	84.24	無効投票率	法定得票数	供託物点 没収
計	8,838	6,593	2,245	74.60	1.26	90.416	
2. 候補者別得票数等							
当落の別	候補者氏名	性別	年齢	職 業	党 派	得 票 数	
当	阿 部 敏 秋	男	50	会 社 役 員	無 所 属	3,088	
落	荒 谷 哲 二	〃	57	建 設 業	〃	3,023	
〃	上 平 キヨ子	女	37	無 職	日 本 共 産 党	399	

(8) 天間林村議会議員一般選挙（無投票）

選挙を行うべき事由	任期満了による	選挙すべき議員数	20人					
選挙の期日	平成元年12月27日	選挙の期日の告示年月日	平成元年12月22日					
1. 選挙当日の有権者数、投票者数及び投票率等								
性別	選挙当日の有権者数	投票者数	乗権者数	投票率	投票総数	有効投票数	無効投票数	
男								
女					無効投票率	法定得票数	供託物点 没収	
計								
2. 候補者別得票数等								
当落の別	候補者氏名	性別	年齢	職	業	党	派	得票数
当	大鹿福入	男	66	農	業	無	所	無
"	田嶋禮	女	61	"	"	"	"	"
"	市ノ渡惣右エ門	男	70	"	"	"	"	"
"	坪直太郎	"	58	商	業	"	"	"
"	福村鐵男	"	59	農	業	"	"	"
"	天間忠幸	"	44	"	"	"	"	"
"	天間義雄	"	62	"	"	"	"	"
"	附田正	"	50	"	"	日本共産党	"	"
"	澤田勇作	"	62	"	"	無	所	無
"	鳥谷部茂義	"	57	無	職	"	"	"
"	中村正彦	"	50	農	業	"	"	"
"	二ツ森圭吉	"	50	"	"	"	"	"
"	中野寛司	"	62	"	"	"	"	"
"	小坂喜代志	"	55	会	社	役	員	"
"	向中野誠吉	"	57	農	業	"	"	"
"	川村弘喜	"	52	会	社	役	員	"
"	工藤耕一	"	55	農	業	"	"	"
"	原子孝	"	36	"	"	"	"	"
"	澤田次郎	"	71	"	"	"	"	"
"	松山隆治	"	44	"	"	"	"	"

(9) 青森市議会議員一般選挙

選挙を行うべき事由	任期満了による	選挙すべき議員数	44人				
選挙の期日	平成2年2月18日	選挙の期日の告示年月日	平成2年2月11日				
1. 選挙当日の有権者数、投票者数及び投票率等							
性別	選挙当日の有権者数	投票者数	棄権者数	投票率	投票総数	有効投票数	無効投票数
男	99,444	75,240	24,204	75.66	166,182	163,428	2,754
女	114,980	90,979	24,001	79.13	無効投票率	法定得票数	供託物点 没収点
計	214,424	166,219	48,205	77.52	1.66	928,568	371,427
持ち帰り37							
2. 候補者別得票数等							
当落の別	候補者氏名	性別	年齢	職業	党派	得票数	
当	鹿内ひろし	男	41	市議会議員	無所属	6,430	
"	奈良よしたか	"	29	日本電信電話株式会社社員	日本社会党	5,006	
"	鳴海つよし	"	46	地方公務員	"	4,937	
"	わたなべ英彦	"	49	市議会議員	"	4,801	
"	杉村のり子	女	53	団体役員	"	4,723	
"	桜田ふみひろ	男	49	市議会議員	自由民主党	4,606	
"	あぼ文雄	"	58	団体役員	日本社会党	4,395	
"	山谷清文	"	32	青森開発商事株式会社代表取締役	無所属	4,048	
"	里村慶二	"	65	農業	"	3,989	
"	小田桐金三	"	55	社会福祉法人長	自由民主党	3,980	
"	五戸三次郎	"	54	保育園理事長	無所属	3,949	
"	工藤とくのぶ	"	53	市議会議員	自由民主党	3,818.292	
"	中川てしお	"	44	政党役員	公明党	3,802	
"	木村いわお	"	51	会社役員	無所属	3,797.148	
"	工藤豊秀	"	58	青森ダイハツモーターズ(株)社員	民社党	3,627.680	
"	木村清	"	67	農業	無所属	3,619.692	
"	大山ほうすけ	"	48	団体職員	公明党	3,602	
"	原田一紀	"	48	政党役員	"	3,555	
"	神文雄	"	41	東北電力(株)社員	民社党	3,491	
"	つるや義則	"	51	東北電力社員	"	3,489	
"	千葉茂三	"	50	会社役員	無所属	3,454.175	

当落の別	候補者氏名	性別	年齢	職 業	党 派	得 票 数
当	船橋繁雄	男	65	会社社長	自由民主党	3,382
〃	藤本勇吾	〃	57	幼稚園園長	〃	3,361
〃	加福重治	〃	49	政党役員	日本共産党	3,258
〃	成田貞夫	〃	54	市議会議員	無所属	3,253
〃	加藤光三	〃	55	〃	日本社会党	3,217
◎	阿部礼二郎	〃	53	〃	無所属	3,181
〃	館山善一	〃	48	会社役員	〃	3,009
〃	松谷泰孝	〃	53	市議会議員	日本社会党	3,009
〃	山口甚吾	〃	69	農 業	自由民主党	2,979
〃	小笠原正勝	〃	46	団体職員	日本社会党	2,918
〃	大沢 研	〃	42	政党役員	日本共産党	2,876
〃	中村勝巳	〃	64	〃	〃	2,863
〃	木村隆徳	〃	60	市議会議員	自由民主党	2,823.158
〃	渋谷いさお	〃	39	会社役員	無所属	2,782
〃	おくや 進	〃	55	自営業(鮮魚・野菜販売)	〃	2,741
〃	むらかわ 節子	女	46	政党役員	日本共産党	2,726
〃	金子正幸	男	51	漁業資材販売 金華商事社長	無所属	2,719
〃	エビナ 政雄	〃	57	市議会議員	自由民主党	2,638
〃	前田 保	〃	58	漁 業	無所属	2,528
〃	今村むつお	〃	64	団体役員	自由民主党	2,519
〃	原子光男	〃	50	農 業	〃	2,450
〃	ふじわら 浩平	〃	43	政党役員	日本共産党	2,432
〃	坪 清美	〃	60	無 職	無所属	2,329
◎落	千葉忠正	〃	53	会社役員	〃	2,325.824
〃	杉浦せいごう	〃	58	〃	〃	2,288
〃	さかもと 高俊	〃	52	団体役員	〃	1,924
〃	落合長栄	〃	66	市議会議員	自由民主党	1,869
〃	しばた 千代治	〃	43	会社員	無所属	1,550
〃	工藤忠義	〃	65	会社常務取締役	〃	358.027

◎ この後、3月21日に阿部礼二郎が死去し欠員が生じたため、繰上補充により3月23日、最高位落選人である千葉忠正の当選が決定した。

(1)

核燃・消費税の阻止、コメの自由化反対 あなたの怒りで社会党に議席を!



日本社会党公認衆議院議員候補
せき はれ まさ
（衆議院議員）

関晴正

大正十二年十一月二十六日生(六十六才)

消費税は廃止です

廃止か、存続か、いよいよ消費税の存廃に決着をつける総選挙です。昨年、参議院で消費税廃止法案が可決されました。国民の意思が見事に国会に反映されたのです。しかし衆議院では、この民意を無視して自民党が数の力でこれを踏みにじってしまいました。

コメの自由化反対、農業を守る

自民党政府が進めている「新行革密一」では、去る一月末、基本構想の中で「食糧制度廃止」を答申する旨の報道がありました。これはまさに、日本の農業を切り捨てる自民党の政策そのものです。

核燃料サイクル施設は断固拒否

青森県民の誰もが願っている「新幹線」はやってきません。一番嫌っている放射能のゴミ捨場即ち、安全性の確立していない核燃料サイクル施設の建設だけは進められていません。核燃料施設の六ヶ所村は、年に四万三千回以上も軍用機が飛び交う空域であり、地下水帯は地上スレスレまで上っており、地質においては活断層が走っており、更に弾性波速度が2KM以下という軟弱地帯で全くの不適地で世界にも例がありません。

もしかりにこの核燃料施設が稼働すれば青森県の農産物水産物等全ての製品が中央市場からボイコットされ、青森県の産業は崩壊することになります。

私は核燃料サイクル施設を断固拒否するために、先頭に立ち、衆議院議員三期(七年)の実績と経験を活かして、国会で青森県のために働く決意を固めております。何とぞご支援よろしくお願いいたします。

略歴

農業を守る 関さんの当選を

昨年の参議院選挙で、日本の政治の大きな一山が動きました。長期にわたった自民党一党支配の終わりを、皆さんの英知によって築いたこの現実を誰かにもにしなければなりません。いよいよ衆議院選挙です。何としても勝たねばなりません。せき晴正さんをぜひ勝たせてください。

青森県立青森高等学校 卒業
青森市立第一中学校 卒業
青森市立第一小学校 卒業
青森市立第一幼稚園 卒業
社会党 青森支部書記長、執行委員長
衆議院議員(3期)

七月の参議院選挙では、反核、反消費税で青森県民は立派な票を出してくれました。今度の衆議院選挙では関晴正さんを当選させねばなりません。核燃料を阻止し、消費税を廃止させ、コメの輸入自由化に反対し、農村を豊かにするために関晴正さんを再び国会へ送ってください。

まじめに 頑張ってきました 郷土の為に! そして これからも...21世紀へ



自由民主党公認 衆議院議員立候補者
たけな 竹中修

中央一極集中の是正

県民所得向上の実現

県内幹線道路網整備

皆様のあたたかいご支援に支えられ、お陰様で五期国会で働かせていただきました。本当に有難うございました。しかし、昨年は内閣が三回も交代し、しかも参議院では保守逆転という激動の年でありましたし、又世界政治に於いても東欧の民主化が進み、社会主義・共産主義の政治・経済は現代では通用しないことが実証されました。

国政に

- ① 中央集中を地方重視に。
- ② 公共事業を拡大確保。
- ③ 生産者米価を三年据置。
- ④ 中小企業振興対策強化。
- ⑤ 教育振興の推進。
- ⑥ 先守防衛に徹した防衛。
- ⑦ 老人福祉の充実強化。
- ⑧ サラリーマン、パートの所得増税。
- ⑨ 英皇顕彰と北方領土返還運動を推進。
- ⑩ 原子力開発の安全性確保対策の充実。

豊かな明日を約束します

県政に

- ① 新幹線建設を強化推進。
- ② 十和田、七戸、平内土屋の各バイパス、下北一岡道路、七戸/黒石39号線、上磯280号線の整備建設促進。
- ③ 十和田、下北、八甲田の観光リゾート開発の推進。
- ④ 青森テクノポリスの整備。
- ⑤ 公立大学を青森市に設置。
- ⑥ 原子力関連施設の安全性確保による整備。
- ⑦ 沿岸漁業振興、養殖漁業確立の推進。
- ⑧ 防衛施設周辺の民生安定確保。
- ⑨ 土地改良事業の整備。
- ⑩ 環境保全に徹する林道整備と開伐材活用。

私の略歴

昭和5年生まれ、東京大学卒業。
昭和8年、大蔵省入省、以後30年に米留留学、30年フランスの日本大使館一等書記官。
昭和35年、衆議院議員立候補、以後連任中。

だいじな10年 今こそ郷土に 強い政治力を



自由民主党公認 衆議院議員候補者
つしま ひでお 津島雄一

私はこう考えます

バランスのとれた国づくりとあるおの21世紀をめざして

- 地域格差の是正をはかります。
- 福祉の向上をはかります。
- 県民本位の政治を実行します。

具体的にはこう進めます

力強い政治力で高度情報基地を実現させ若者の雇用拡大をはかります。

青森地域テクノポリスの指定は、私が通産大臣へネジ込んで承認を取りつけたものです。21世紀への橋渡しの今後10年、政治家としての集大成をかけて、青森県のために情報拠点の整備充実をはかります。

21世紀のための人づくり...
情報大学・公立大学の設置を実現させます。
青森や八戸地域への情報大学の設置、また県都青森市の公立大学設置を実現させ、21世紀に向けた有能な若く人材を育てます。

減反時代の終焉と、新しい時代の農林水産業の確立をはかります。

地域に即して消費者志向の生産を確立していくことにより、青森県の農林水産業は立派に成長していくと考えます。

コメの輸入自由化にははつきりと反対していきます。

新しい外交の時代に入り、日本はどんな国々とも協調していくべきです。しかし絶対に出ないことは、はつきりとその意思を伝えるべきです。

21世紀に向けた福祉の向上と国民本位の税のあり方を追求します。

厚生行政や労働委員会委員長の任期の実績を生かして一段と福祉の向上をはかります。また21世紀の福祉や教育などの財政を担う税については、国民の納得できるものを選びます。

青森県の発展のために、より一層の基礎整備をすすめます。

青森空港は私が大蔵大臣に直接交渉して実現した空港です。運輸行政官経験の実績を生かして、高速交通体系の整備などに力を入れます。

核燃料施設に尊重することが基本です。

県民の総意を尊重することが基本です。

青森県における核燃料施設設置については、その条件整備が出来ていない状況では、これに賛成できません。またその設置の是非にかかわらず、原子力に代わる安全で効率的な良エネルギーの開発を急ぐよう国へ働きかけていきます。

グローバルな視野で青函交流圏構想を推進します。

青函交流圏の推進には、まず経済・文化両面にわたっての地道な交流が必要で、さらに樺太・シベリア・カナダなどとの北方圏交易にまで考えを広げるべきです。

私の略歴

昭和5年生まれ、東京大学卒業。
昭和8年、大蔵省入省、以後30年に米留留学、30年フランスの日本大使館一等書記官。
昭和35年、衆議院議員立候補、以後連任中。

この選挙公報は、候補者から提出された原稿をそのまま写真製版して印刷したものです。

平成2年
2月18日 執行

最高裁判所裁判官国民審査公報

青森県選挙
管理委員会

最高裁判所判事 奥野久之

大正九年八月二十七日生

略歴
昭和十八年 七月 高等試験司法科試験合格
同年 九月 中央大学法学部卒業
同年 同月 海軍法務局判事(短期現役)
二十二年 四月 海軍法務大尉(復員)
二十二年 四月 株式会社青島取締役(二十四年三月まで)
二十四年 四月 司法修習生
二十六年 四月 弁護士名簿登録(神戸弁護士会所属)
三十二年 一月 神戸地裁(情状民事部判事)
三十四年 一月 神戸家庭裁判所判事
三十四年 四月 神戸弁護士会司法修習委員会委員長
三十四年 四月 神戸弁護士会会長
三十八年 四月 兵庫県地方労働委員会会長
五〇年 四月 日本弁護士連合会副会長
六〇年 四月 神戸弁護士会懲戒委員会委員長
六十二年 九月 最高裁判所判事

最高裁判所において関与した主要な裁判
一 昭和六年二月十七日 大法廷決定
原告決後上訴権のない退任権者により選任された弁護士も、上訴を申し立てることができる(全員一致)。
二 昭和六年四月二十二日 第二小法廷決定
海軍軍法会議が買戻した有罪の確定判決に対しても、再審の請求をすることができ(全員一致)。
三 昭和六年六月一日 大法廷判決
私的団体が護国神社に対し強制執行の合併を申請する過程において自衛隊員としての行為につき、憲法二〇条三項にいう宗教的活動には当たらないと判断した多数意見に補足して、同職員の活動には行き過ぎもあつたとの意見を述べた。
四 昭和六年三月一〇日 第二小法廷判決
いわゆる一業の最大多数が二、九二倍の衆議院議員の議員定数配分規定を合憲とする多数意見に対し、較差が二倍程度を超える場合は違憲である旨の反対意見を述べた。
五 平成元年一月三〇日 第二小法廷決定
報道機関の取材ビデオテープに対する捜査機関の差押処分について、報道機関による右テープの放映自体には支障をきたさないなどの具体的事情の下においては、憲法二二条に違反しないと判断した(多数意見)。
六 平成元年二月一七日 第二小法廷判決
定期航空運送事業免許に係る路線を航行する航空機の離着陸によって、社会通念上著しい障害を受けることとなる飛行場周辺の住民は、当該免許の取消しを請求する原告適格を有する(全員一致)。
七 平成元年三月八日 大法廷判決
法廷で傍聴人がメモを取ることは、その見聞する裁判を認識、記録するためにされるものである限り、憲法二二条一項の精神に照らし厳重に値し、故なく妨げられてはならない(多数意見)。

備考
多年にわたる弁護士としての経験を踏まえつつ、国民のためのよりよき司法の実現を目指し、各事案に即して公正妥当な結論を見出すことに努めたい。

最高裁判所判事 貞家克己

大正十二年九月十三日生

略歴
昭和三年 二月 高等試験司法科試験合格
三年 三月 東京大学法学部卒業
同年 同月 司法修習生
五年 同月 千葉地方裁判所(千葉家庭裁判所判事補)
二八年 四月 法務大臣官房調査課長
三二年 四月 同 司法法制調査課長
三七年 二月 法務省民事局参事官
四二年 二月 法務大臣官房司法法制調査課長
四五年 一月 同 訟務部長
四七年 九月 同 訟務部長
五一年 六月 法務省訟務局長
五二年 二月 東京高等裁判所判事
五四年 七月 法務省民事局長
五五年 二月 東京高等裁判所判事
同年 同月 宇都宮地方裁判所判事
五七年 七月 東京高等裁判所判事(部総括)
五八年 一月 横浜地方裁判所判事
六〇年 一月 広島高等裁判所判事
六一年 一月 大阪高等裁判所判事
六三年 三月 最高裁判所判事

最高裁判所において関与した主要な裁判
一 憲法八二条一項は、法廷で傍聴人がメモを取ることを権利として保障しているものではない(全員一致)。
二 法廷で傍聴人がメモを取ることは、その見聞する裁判を認識、記録するためにされるものである限り、憲法二二条一項の精神に照らして尊重に値し、故なく妨げられてはならない(多数意見)。
三 法廷警察の行使は、裁判長の広範な裁量にゆだねられ、その行使の要否、執るべき措置についての裁判長の判断は、最大限に尊重されなければならない(全員一致)。
四 平成元年七月十四日 第三小法廷決定
本職、社務所等の建築物が水害の被害等により壊滅され、一夜に放火されることにより全体に危険が及ぶと考えられる一体の構造であり、また、全体が一体として日夜人の起居に利用されていたものと認められるから、これを全体として一個の現住建築物と見るのが相当である(全員一致)。
五 平成元年九月九日 第三小法廷判決
青少年の健全な育成を阻害するおそれがあるとして有罪図書に指定された図書について、これを自動販売機に収納することを禁止、処罰する岐阜県青少年保護育成条例の規定は、憲法二二条一項に違反しない(全員一致)。

備考
日本国憲法により最高裁判所の裁判官に付託された職務の重大性に深く思いを致し、不測の自害と精選の下に問題に取り組み、正義の発見、公平妥当な裁判の実現を目指して最善を尽くしたいと思ふ。そして、大小を問わずすべての事件の審理について、常に誠心誠意、着実な努力を続けていくことを心掛けたい。

最高裁判所判事 中島敏次郎

大正十四年九月二日生

略歴
昭和三年 八月 外交官領事官採用試験合格
同年 九月 東京大学法学部卒業
同年 同月 外務省に入省し、条約局、在アメリカ合衆国大使から五一年一月 館、外務省次官秘書官、条約局条約課長、在連合王国大使館に勤務
五一年 一月 条約局長、兼海軍法務部長
五二年 九月 アメリカ局長
五五年 一月 駐シカゴ公使
五七年 一月 駐オーストラリア大使
五九年 九月 駐中華人民共和国大使
六二年 一月 最高裁判所判事

最高裁判所において関与した主要な裁判
最高裁判所判事に就任してまだ日が浅いので、特に記すべきものはない。
備考
わが国の外交関係の処理に努め、これまでこれまでの経験をいかして、公正、妥当な裁判の実現と、これを通して日本の社会の健全な発展のために、微力を尽くしたいと願っている。

最高裁判所判事 園部逸夫

昭和四年四月一日生

略歴
昭和九年 三月 京都大学法学部卒業
同年 四月 京都大学法学部助手
三一年 六月 同 法学部助教授
四二年 一月 法学博士(京都大学)
四五年 四月 判事任官、東京地方裁判所、東京高等裁判所、前橋地方裁判所に勤務
五三年 四月 最高裁判所調査官
五六年 四月 最高裁判所上席調査官
五八年 四月 東京地方裁判所判事(部総括)
六〇年 四月 筑波大学社会科学系教授
六一年 五月 同 第一学群長併任
六二年 四月 成蹊大学法学部教授
平成元年 九月 最高裁判所判事

最高裁判所において関与した主要な裁判
最高裁判所判事に就任してまだ日が浅いので、特に記すべきものはない。
備考
「行政手続の法理」、「現代行政と行政訴訟」、「裁判行政法講義」、「オンブズマン法」その他

備考
日本国憲法第三二条は、何人も裁判所において裁判を受ける権利を奪われず、と定めている。私は、この規定は、裁判所による正しい裁判を受ける権利がすべての人に与えられている、という意味であると解釈する。日本国憲法のもと、「すべての人に正しい裁判を」を目標として、誠実に職務を果したいと思つてゐる。

最高裁判所判事 四ツ谷 巖

大正一二年二月九日生

略歴
昭和二年 九月 東京帝国大学法学部法律学科卒業
二年 五月 司法修習生
四年 六月 判事補 以後、富山、福井、札幌、東京の地方裁判所、家庭裁判所及び東京高等裁判所等において判事補又は判事として勤務
判事補又は判事として勤務
四七年 四月 東京地方裁判所判事(部総括)
五一年 三月 福岡地方裁判所判事
五二年 一月 東京高等裁判所判事(五三年七月 部総括)
五九年 二月 広島高等裁判所判事
六〇年 一月 東京高等裁判所判事
六二年 一月 最高裁判所判事

最高裁判所において関与した主要な裁判
一 昭和六年六月一日 大法院判決
私的団体が護国神社に対し列強自衛隊員の合祀を申請する過程において自衛隊員としての行為について、憲法二〇条三項に於ける宗教的活動に当たらないと判断した(多数意見。私は、自衛隊員の右行為に關する旨動には、宗教的中立性を堅持すべき公務員の行為として、なお自衛隊が求められるべきものがある旨の、補足意見を付した。)

二 平成元年三月八日 大法院判決
法廷で傍聴人がメモを取ることは、故なく妨げられてはならないとの多数意見に対し、私は、法廷は審理、裁判をする場所であるから、このための要領が優先して考慮されるべきであり、これまで多くの裁判長がとってきた許可制を適切に運用することにより、この意見を述べた。
三 平成元年一月二十六日 第一小法院判決
被害者及び目撃者の各証言と被告人の自白調書が主要な証拠である強制わいせつ事件につき、被告人を犯人と断定するには証拠上なお合理的な疑いが残るとして、有罪の原判決を破棄して無罪の一審判決を支持した(全員一致)。

四 平成元年二月一日 第一小法院判決
使用者とユニオン・ショップ協定を締結している労働組合から脱退し、他の労働組合に加入した従業員に対して、右協定に基づいて使用者が行った解雇は、他に解雇の合理性を裏付ける特段の事由がない限り、解雇権の濫用として無効である(全員一致)。

信條
三権分立の憲法の基本機構をわきまへ、善良な国民の生活の安全と福祉を常に念頭に置き、時流に感ずることなく毅然として適正な裁判を行うことに努め、重責を全うしたいと願っている。

最高裁判所判事 橋元 四郎平

大正一二年四月一三日生

略歴
昭和三年 九月 東京大学法学部政治学科卒業
六年 一月 司法修習生
七年 四月 司法修習生 第二次試験合格
二九年 四月 弁護士名簿登録(東京弁護士会所属)
四三年 一月 東京地方裁判所判事(民事部)
四四年 四月 司法研修所教官(民事部)
四九年 一月 司法修習生試験委員(委員長)
五〇年 一月 司法修習生試験委員(委員長)
五一年 一月 最高裁判所民事部調査委員会委員長
五二年 一月 司法修習生試験委員(委員長)
五三年 一月 司法修習生試験委員(委員長)
五四年 四月 東京地方裁判所判事(民事部)
五五年 一月 東京地方裁判所判事(民事部)
五六年 九月 東京地方裁判所判事(民事部)
五七年 四月 日本弁護士連合会常務理事
五八年 五月 民事訴訟法学会理事
六一年 一月 財団法人民事紛争処理研究会常務理事
同 年 四月 日本弁護士連合会事務局長
同 年 一月 最高裁判所判事

最高裁判所において関与した主要な裁判
一 昭和六年六月一日 大法院判決
私的団体が護国神社に対し列強自衛隊員の合祀を申請する過程において自衛隊員としての行為について、憲法二〇条三項に於ける宗教的活動に当たらないと判断した(多数意見。私は、自衛隊員の右行為に關する旨動には、宗教的中立性を堅持すべき公務員の行為として、なお自衛隊が求められるべきものがある旨の、補足意見を付した。)

二 平成元年三月八日 大法院判決
法廷で傍聴人がメモを取ることは、故なく妨げられてはならないとの多数意見に対し、私は、法廷は審理、裁判をする場所であるから、このための要領が優先して考慮されるべきであり、これまで多くの裁判長がとってきた許可制を適切に運用することにより、この意見を述べた。
三 平成元年一月二十六日 第一小法院判決
被害者及び目撃者の各証言と被告人の自白調書が主要な証拠である強制わいせつ事件につき、被告人を犯人と断定するには証拠上なお合理的な疑いが残るとして、有罪の原判決を破棄して無罪の一審判決を支持した(全員一致)。

四 平成元年二月一日 第一小法院判決
使用者とユニオン・ショップ協定を締結している労働組合から脱退し、他の労働組合に加入した従業員に対して、右協定に基づいて使用者が行った解雇は、他に解雇の合理性を裏付ける特段の事由がない限り、解雇権の濫用として無効である(全員一致)。

信條
三権分立の憲法の基本機構をわきまへ、善良な国民の生活の安全と福祉を常に念頭に置き、時流に感ずることなく毅然として適正な裁判を行うことに努め、重責を全うしたいと願っている。

最高裁判所判事 大堀 誠一

大正一四年八月一日生

略歴
昭和二年 九月 東北大学工学部卒業
二年 四月 司法修習生
六年 三月 弁護士名簿登録(東京弁護士会所属)
同 年 九月 検事任官
同 年 九月 熊本、福岡、東京各地方検察庁、法務省刑事局等に勤務
四七年 六月 東京地方検察庁特別捜査部長
五〇年 一月 福岡地方検察庁検事正
五一年 二月 最高検察庁検事
五二年 九月 東京高等検察庁次席検事
五四年 二月 東京高等検察庁次席検事
五六年 七月 東京地方検察庁検事正
六〇年 五月 次長検事
六三年 三月 東京高等検察庁検事長
同 年 六月 最高裁判所判事

最高裁判所において関与した主要な裁判
一 平成元年三月八日 大法院判決
法廷で傍聴人がメモを取ることは、その見聞する裁判を認識、記述するためにされるものである限り、表現の自由を保障した憲法の精神に照らし尊重に値し、故なく妨げられてはならないが、本件において裁判長がメモを取ることを許さなかったことが、国家賠償法において違法な公権力の行使にあたることではないとしたもの(多数意見)。

二 平成元年一月九日 第一小法院判決
選挙運動期間中及び選挙の当日に、選挙に関する報道等を掲載した新聞等を定期購読者以外の者に対して無償で配つてはならないとする公職選挙法の規定は、表現の自由を保障する憲法の規定に違反しないとしたもの(全員一致)。

三 平成元年二月一日 第一小法院判決
昭和六二年四月に行われた兵庫県議会議員選挙当時、選挙区間における投票価値の平等は、一般的に合理性を有するものとは考えられない程度に達しており、違法状態にあったが、その是正のための合理的期間は経過しておらず、この選挙当時における兵庫県議員の定数を定める条例の定数配分規定を公職選挙法に違反するものと断定することはできないとしたもの(全員一致)。

四 平成二年一月八日 第一小法院判決
教育関係法規に違反した授業等をしたとして懲戒免職処分を受けた福岡県立佐賀高等学校の教諭三名が処分の取消しを求めた訴訟について、うち二名に対する懲戒免職処分を違法とした一、二審の判決を取り消し、三名全員について懲戒免職処分は違法とはいえないとして、請求を斥けたもの(全員一致)。

最高裁判所判事 草場 良八

大正一四年一月一六日生

略歴
昭和三年 二月 高等試験司法科試験合格
四年 三月 東京大学法学部政治学科卒業
同 年 四月 司法修習生
六年 四月 判事補任命 横浜地方裁判所、長野地方裁判所上田支部、最高裁判所事務総局刑事局等に勤務
判事任命 釧路地方裁判所、最高裁判所事務総局人事局、東京地方裁判所、司法研修所等に勤務
四八年 六月 最高裁判所事務総局秘書長兼広報部長
五〇年 五月 同事務総局経理局長
五五年 三月 甲府地方・家庭裁判所判事
五七年 一月 東京高等裁判所判事(部総括)
六一年 一月 最高裁判所事務総長
六三年 二月 東京高等裁判所判事
平成 元年 一月 最高裁判所判事

最高裁判所において関与した主要な裁判
一 平成元年三月八日 大法院判決
私的団体が護国神社に対し列強自衛隊員の合祀を申請する過程において自衛隊員としての行為について、憲法二〇条三項に於ける宗教的活動に当たらないと判断した(多数意見。私は、自衛隊員の右行為に關する旨動には、宗教的中立性を堅持すべき公務員の行為として、なお自衛隊が求められるべきものがある旨の、補足意見を付した。)

二 平成元年三月八日 大法院判決
法廷で傍聴人がメモを取ることは、その見聞する裁判を認識、記述するためにされるものである限り、表現の自由を保障した憲法の精神に照らし尊重に値し、故なく妨げられてはならないが、本件において裁判長がメモを取ることを許さなかったことが、国家賠償法において違法な公権力の行使にあたることではないとしたもの(多数意見)。

三 平成元年一月九日 第一小法院判決
選挙運動期間中及び選挙の当日に、選挙に関する報道等を掲載した新聞等を定期購読者以外の者に対して無償で配つてはならないとする公職選挙法の規定は、表現の自由を保障する憲法の規定に違反しないとしたもの(全員一致)。

四 平成元年二月一日 第一小法院判決
昭和六二年四月に行われた兵庫県議会議員選挙当時、選挙区間における投票価値の平等は、一般的に合理性を有するものとは考えられない程度に達しており、違法状態にあったが、その是正のための合理的期間は経過しておらず、この選挙当時における兵庫県議員の定数を定める条例の定数配分規定を公職選挙法に違反するものと断定することはできないとしたもの(全員一致)。

二月十八日は最高裁判所裁判官国民審査の投票日です
よく考えて投票しましょう