

平成5年7月18日執行

衆議院議員総選挙

最高裁判所裁判官国民審査

平成4年9月～平成5年7月

市町村長及び市町村議会議員選挙

第40回衆議院議員総選挙及び 最高裁判所裁判官国民審査の記録

青森県選挙管理委員会

目 次

第1 第40回衆議院議員総選挙及び最高裁判所裁判官国民審査

I 総 括

1 委員長談話	1
2 選挙期日等	2
3 選挙人名簿登録者数	3
4 投票区数及びポスター掲示場数	4
5 投票所開閉時刻の変更に関する調	5
6 入場券発行状況に関する調	7
7 投開票結果報告時刻に関する調	8
8 投票記載所の氏名等の掲示に関する調	9
9 衆議院議員総選挙及び最高裁判所裁判官国民審査主要事務日程表	10

II 衆議院議員総選挙

1 選挙長及び選挙長職務代理者	21
2 候補者に関する調	21
3 選挙結果総括	23
(1) 投票調	23
(2) 開票調	23
(3) 候補者別得票調	23
(4) 当選人調	24
4 投票	25
(1) 投票に関する調	25
(2) 仮投票に関する調	31
(3) 点字投票に関する調	31
(4) 代理投票に関する調	32
(5) 不在者投票に関する調	33
(6) 中間推定投票率に関する調	43
5 開票	43
(1) 開票に関する調	43
(2) 候補者別得票数に関する調	48
(3) 党派別得票数に関する調	52
(4) 無効投票に関する調	54

(5) 開票進捗状況に関する調	58
6 選挙公営	84
(1) 選挙公報に関する調	84
(2) 新聞広告に関する調	84
(3) 政見放送に関する調	85
7 収支報告に関する調	87
Ⅲ 最高裁判所裁判官国民審査	
1 審査分会長及び審査分会長職務代理者	99
2 最高裁判所裁判官国民審査に付される裁判官の氏名等	99
3 審査結果総括	100
(1) 投票調	100
(2) 開票調	100
(3) 各裁判官に対する審査の内訳	100
4 投票	101
(1) 投票に関する調	101
(2) 仮投票に関する調	105
(3) 点字投票に関する調	105
(4) 代理投票に関する調	106
(5) 不在者投票の受理・不受理に関する調	107
5 開票	109
(1) 開票に関する調	109
(2) 罷免を可とする投票数、罷免を可としない投票数等に関する調	112
(3) 無効投票に関する調	128
Ⅳ 衆議院議員総選挙及び最高裁判所裁判官国民審査参考資料	
1 衆議院議員総選挙立候補届出受付体制	133
2 衆議院議員総選挙及び最高裁判所裁判官国民審査投開票速報受信要領	135
3 衆議院議員総選挙及び最高裁判所裁判官国民審査投開票速報に係る報道協議会との打合せ資料	204
4 衆議院議員総選挙及び最高裁判所裁判官国民審査投開票速報に係る市町村担当者打合せ会議資料	207
5 第40回衆議院議員総選挙啓発推進事業要綱	211

第2 市町村長及び市町村議会議員選挙（平成4年9月～平成5年7月）

I 市町村長選挙

1	十和田市長選挙	213
2	田舎館村長選挙（無投票）	214
3	三戸町長選挙	215
4	常盤村長選挙	216
5	横浜町長選挙	217
6	川内町長選挙	218
7	車力村長選挙	219
8	福地村長選挙	220
9	青森市長選挙	221
10	南郷村長選挙（無投票）	222
11	五所川原市長選挙	223
12	東通村長選挙（無投票）	224

II 市町村議会議員選挙

1	常盤村議会議員補欠選挙（無投票）	225
2	横浜町議会議員補欠選挙（無投票）	226
3	南郷村議会議員一般選挙	227
4	青森市議会議員補欠選挙	229
5	蟹田町議会議員一般選挙	230

第1 平成5年7月18日執行
第40回衆議院議員総選挙
最高裁判所裁判官国民審査

I 總

括

1 委員長談話

明日、7月18日は、衆議院議員総選挙及び最高裁判所裁判官国民審査の投票日です。

衆議院は、参議院とともに国の政治のあり方を決める国権の最高機関であり、今回は、第40回目の総選挙に当たります。また最高裁判所裁判官国民審査は、任命された最高裁判所の裁判官が裁判官としてふさわしいかどうか任命後初めて行われる衆議院議員総選挙及び最初の審査の期日から10年を経過した後に行われる衆議院議員総選挙の際に併せて行われるものであります。

衆議院議員総選挙の投票は、白色の投票用紙に候補者の個人名を書いて行い、最高裁判所裁判官国民審査の投票は、薄いピンクの投票用紙に審査を受ける裁判官の氏名があらかじめ印刷されており、罷免を可とする裁判官に×印を付けて行う方式になっておりますので、投票に当たっては御注意をお願いします。

選挙は、私たち国民が政治に参加し、主権者としてその意思を政治に反映させることのできる最大のかつ基本的な機会でありますので、一票の権利の行使が今後の日本の政治のあり方を決める大切なものであることを深く認識され、確かな一票を投ぜられることを切望します。

政治の主人公は、有権者自身であるという自覚を持って積極的に投票に参加され、くれぐれも貴重な一票を無駄にしないよう県民の皆さんに重ねてお願いします。

平成5年7月17日

青森県選挙管理委員会

委員長 工藤忠昌

2 選挙期日等

区 分	年 月 日
選挙（審査）期日の公（告）示日	平成 5 年 7 月 4 日
選 挙 （ 審 査 ） の 期 日	平成 5 年 7 月 18 日
開 票 の 期 日	平成 5 年 7 月 18 日
選挙会（審査分会）の期日	平成 5 年 7 月 20 日

3 選挙人名簿登録者数

平成5年7月3日現在

青森県第1区		登録者数			青森県第2区		登録者数			
		男	女	計			男	女	計	
市	青森市	102,914	118,942	221,856	市	弘前市	62,335	73,383	135,718	
	八戸市	86,824	94,289	181,113		黒石市	13,978	16,239	30,217	
	十和田市	21,989	23,921	45,910		五所川原市	17,771	20,637	38,408	
	三沢市	15,624	15,877	31,501		市計	94,084	110,259	204,343	
	むつ市	17,991	18,786	36,777		西	鱒ヶ沢町	5,764	6,497	12,261
市計	245,342	271,815	517,157	津	木造町	7,796	8,882	16,678		
東	平内町	5,932	6,530	12,462	軽	深浦町	3,754	4,195	7,949	
	蟹田町	1,783	2,000	3,783		森田村	1,928	2,190	4,118	
	今別町	2,022	2,249	4,271		岩崎村	1,209	1,457	2,666	
	蓬田村	1,445	1,633	3,078		柏村	1,766	2,019	3,785	
	平館村	1,037	1,106	2,143		稲垣村	2,047	2,255	4,302	
郡	三厩村	1,327	1,396	2,723	車力村	2,477	2,568	5,045		
⑥	計	13,546	14,914	28,460	⑧	計	26,741	30,063	56,804	
上	野辺地町	6,132	6,919	13,051	中	岩木町	4,700	5,294	9,994	
	七戸町	4,200	4,721	8,921		相馬村	1,406	1,601	3,007	
	百石町	3,604	3,823	7,427		西目屋村	972	1,027	1,999	
	北	十和田湖町	2,522	2,699	5,221	⑨	計	7,078	7,922	15,000
		六戸町	4,065	4,321	8,386	南	藤崎町	3,844	4,408	8,252
		横浜町	2,225	2,343	4,568		大鰐町	5,483	6,367	11,850
		上北町	3,699	4,062	7,761		尾上町	3,699	4,189	7,888
		東北町	4,293	4,591	8,884		浪岡町	7,669	8,671	16,340
		天間林村	3,440	3,757	7,197		平賀町	8,363	9,443	17,806
		下田町	3,626	3,887	7,513		常盤村	2,294	2,566	4,860
六ヶ所村	4,266	4,084	8,350	田舎館村	3,426		3,969	7,395		
⑩	計	42,072	45,207	87,279	碓ヶ関村	1,456	1,695	3,151		
下	川内町	2,547	2,783	5,330	⑪	計	36,234	41,308	77,542	
	大畑町	3,938	4,439	8,377	北	板柳町	6,438	7,460	13,898	
	大間町	2,645	2,654	5,299		金木町	4,644	5,392	10,036	
	東通村	3,397	3,327	6,724		中里町	4,601	5,196	9,797	
	風間浦村	1,229	1,320	2,549		鶴田町	5,907	6,716	12,623	
	佐井村	1,395	1,422	2,817		市浦村	1,301	1,435	2,736	
	脇野沢村	1,167	1,239	2,406		小泊村	1,853	1,979	3,832	
⑦	計	16,318	17,184	33,502		⑫	計	24,744	28,178	52,922
三	三戸町	5,472	6,003	11,475	町	村計	94,797	107,471	202,268	
	五戸町	7,089	7,665	14,754	第2区計	188,881	217,730	406,611		
	田子町	3,112	3,413	6,525	県	市計	339,426	382,074	721,500	
	名川町	3,931	4,230	8,161		町村計	201,803	221,913	423,716	
	南部町	2,521	2,786	5,307		合計	541,229	603,987	1,145,216	
	階上町	5,038	4,592	9,630		市	計	339,426	382,074	721,500
	福地村	2,393	2,585	4,978		町	計	201,803	221,913	423,716
	南郷村	2,663	2,761	5,424		合	計	541,229	603,987	1,145,216
	倉石村	1,344	1,454	2,798		市	計	339,426	382,074	721,500
	新郷村	1,507	1,648	3,155		町	計	201,803	221,913	423,716
⑬	計	35,070	37,137	72,207		合	計	541,229	603,987	1,145,216
町	村計	107,006	114,442	221,448		市	計	339,426	382,074	721,500
第1区計	352,348	386,257	738,605	町	計	201,803	221,913	423,716		
市	計	245,342	271,815	517,157	合	計	541,229	603,987	1,145,216	

4 投票区数及びポスター掲示場数

区分		投票区数 (区)	ポスター 掲示場数 (ヶ所)	区分		投票区数 (区)	ポスター 掲示場数 (ヶ所)
市町村名				市町村名			
市	青森市	92	675	北 津 軽 郡	板柳町	12	81
	弘前市	73	469		金木町	6	49
	八戸市	78	543		中里町	11	78
	黒石市	21	158		鶴田町	14	82
	五所川原市	25	184		市浦村	4	33
	十三和田市	39	282		小泊村	2	18
	三沢市	38	246		⑥ 計	49	341
⑦ 市計	400	2,803	上 北 郡	野辺地町	8	64	
東 津 軽 郡	平内町	17		127	七戸町	7	57
	蟹田町	4		30	百石町	7	43
	今別町	4		33	十和田湖町	7	57
	蓬田村	4		31	六戸町	9	70
	平館村	3		25	横浜町	7	56
	三厩村	3		25	上北町	10	70
⑧ 計	35	271		東北町	13	102	
西 津 軽 郡	鎌ヶ沢町	17		106	天間林村	11	81
	木造町	23		147	下田町	13	82
	深浦町	15	119	六ヶ所村	11	89	
	森田村	5	36	⑩ 計	103	771	
	岩崎村	7	56	下 北 郡	川内町	13	99
	柏村	4	25		大畑町	14	77
	稲垣村	9	57		大間町	5	37
車力村	7	50	東通村		20	122	
⑨ 計	87	596	風間浦村		6	46	
中 津 軽 郡	岩木町	19	107		佐井村	9	72
	相馬村	7	52	協野沢村	6	45	
	西目屋村	4	32	⑪ 計	73	498	
⑪ 計	30	191	三 戸 郡	三戸町	23	147	
南 津 軽 郡	藤崎町	6		40	五戸町	21	128
	大鰯町	19		122	田子町	12	94
	尾上町	10		57	名川町	13	94
	浪岡町	15		115	南部町	12	70
	平賀町	14		104	階上町	11	82
	常盤村	5		34	福地村	11	67
	田舎館村	7		46	福郷村	13	100
碓ヶ関村	3	25		南倉石村	7	50	
⑫ 計	79	543		新郷村	12	90	
⑫ 計			⑬ 計	135	922		
				町村計	591	4,133	
				第1区計	627	4,454	
				第2区計	364	2,482	
				県計	991	6,936	

備考 ポスター掲示場の掲示面の区画数は、第1区は12区画、第2区は10区画である。

5 投票所開閉時刻の変更に関する調

市町村名	投票区名	投票所の名称	開始又は閉鎖時刻の繰上げ繰下げの別	時間数 開 閉 時 刻	有権者数 (人)	開票所 までの 距離km	理 由
青森市	第24投票区	田代平少年の家	閉鎖時刻の繰上げ	2 時 間 午後 4 時	11	25	投票所が山間部にあり開票所までの距離も遠く、さらに民家が密集しており選挙人の数も少ないことから支障はないものと認められる。
	第60投票区	入内集会所	〃	〃	103	15	
	第67投票区	西部市民センター 岩渡分館	〃	〃	50	16	
	第68投票区	孫内保健福祉館	〃	〃	201	20	
黒石市	第1投票区	厚目内小中学校	閉鎖時刻の繰上げ	1 時 間 午後 5 時	114	20	山間地帯であり有権者も少なく住民から投票時間繰上げの要望もあり、閉鎖時刻を1時間繰り上げても支障はないものと認められる。
	第2投票区	大川原小学校	〃	〃	246	15	
	第21投票区	安入集会所	〃	〃	61	8	
平内町	第4投票区	東田沢小学校	閉鎖時刻の繰上げ	1 時 間 午後 5 時	815	12	開票所までの道路事情が悪く、繰上げは慣例となっているので、支障はないものと認められる。
	第10投票区	東栄小学校	〃	〃	596	10	
	第15投票区	茂浦小学校	〃	〃	344	10	
	第16投票区	公民館浦田分館	〃	〃	229	14	
	第17投票区	稲生漁民センター	〃	〃	177	16.6	
鎌ヶ沢町	第8投票区	一ツ森小学校	閉鎖時刻の繰上げ	1 時 間 午後 5 時	261	16	有権者数が比較的少なく、日中に投票を済ませており、当該投票区は従来から繰上げを行っているので支障はないものと認められる。
	第9投票区	深谷小学校	〃	〃	191	16	
	第12投票区	芦薈へき地保健福祉館	〃	〃	443	14	
	第13投票区	長平生活改善センター	〃	〃	311	17	
相馬村	第6投票区	藍内公民館	閉鎖時刻の繰上げ	2 時 間 午後 4 時	86	7.4	選挙人が少なく従来から投票は早い時刻に済ませており、閉鎖時刻を繰上げても支障はないものと認められる。
	第7投票区	生活改善センター	〃	〃	46	7.6	
平賀町	第13投票区	小国へき地保健福祉館	閉鎖時刻の繰上げ	2 時 間 午後 4 時	229	28	投票区域が狭い上選挙人が少ないため繰上げが慣例となっており、支障はないものと認められる。
	第14投票区	葛川へき地保育所	〃	〃	490	32	
百石町	第5投票区	豊栄へき地保健福祉館	閉鎖時刻の繰上げ	2 時 間 午後 4 時	106	8.5	有権者が少なく繰上げが慣例となっているため、支障はないものと認められる。
十和田湖町	第1投票区	十和田湖小学校	閉鎖時刻の繰上げ	2 時 間 午後 4 時	314	40	交通の便が悪く、有権者も少ないことから従来から繰上げされており、支障はないものと認められる。
	第2投票区	東湖児童館	〃	〃	195	33	

市町村名	投票区名	投票所の名称	開始又は閉鎖時刻の繰上げ繰下げの別	時間数 開 閉 時 刻	有権者数 (人)	開票所までの距離km	理 由
横浜町	第1投票区	南部小学校鳥帽子平分校	閉鎖時刻の繰上げ	2 時 間 午後 4 時	60	13	選挙人が少なく、投票所からの距離が近いので、支障はないものと認められる。
東北町	第9投票区	淋代小学校	閉鎖時刻の繰上げ	1 時 間 午後 5 時	268	21.3	投票所までの距離が短く、有権者も少ない上に、従来から繰り上げが慣例となっており支障はないものと認められる。
	第10投票区	美須々小学校	"	"	188	21.5	
下田町	第5投票区	豊栄児童館	閉鎖時刻の繰上げ	2 時 間 午後 4 時	84	6	世帯数が少なく、投票所までの距離が短いため支障はないものと認められる。
佐井村	第7投票区	長後地区生活改善センター	閉鎖時刻の繰上げ	1 時 間 午後 5 時	90	9.6	有権者数が比較的少なく、投票は毎回仕事の前に済ませてしているので支障はないものと認められる。
	第8投票区	福浦地区生活改善センター	"	"	184	16.9	
	第9投票区	牛滝集会所	"	"	157	24.2	
三戸町	第14投票区	沼田隆正宅	閉鎖時刻の繰上げ	1 時 間 午後 5 時	68	7	選挙人の出足が早く、投票は午後4時頃に終了する見込みなので支障はないものと認められる。
	第16投票区	大舌小学校	"	"	172	13	
	第17投票区	松山功宅	"	"	69	11	
	第20投票区	杉沢へき地保健福祉館	"	"	390	20	
	第23投票区	横沢政美宅	"	"	59	26	
新郷村	第4投票区	西老人福祉センター	閉鎖時刻の繰上げ	1 時 間 午後 5 時	266	7.6	有権者数が少なく、又地域が狭く繰り上げが慣例になっているので、支障はないものと認められる。
	第6投票区	田茂代小学校	"	"	118	8.0	
	第8投票区	長崎地区公民館	"	"	109	9.6	
	第10投票区	南老人福祉センター	"	"	212	6.8	
	第11投票区	清水小学校	"	"	102	10.5	
	第12投票区	中崎生活文化センター	"	"	81	8.7	

(参考)

- | | |
|-----------------|-------|
| 1 申請市町村 | 14市町村 |
| 2 申請の内訳 | |
| (1) 閉鎖時刻の1時間繰上げ | 28投票区 |
| (2) 閉鎖時刻の2時間繰上げ | 13投票区 |

6 入場券発行状況に関する調

市町村名		発行の有無		備 考	市町村名		発行の有無		備 考
		有	無				有	無	
市	青森市	○		全部に郵送	北津軽郡	板柳町	○		全部に郵送 全部に郵送 全部に郵送 一部に郵送
	弘前市	○		全部に郵送		金木町	○		
	八戸市	○		全部に郵送		中里町	○		
	黒石市		○			鶴田町		○	
	五所川原市		○			市浦村	○		
	十和田市	○		全部に郵送		小泊村	○		
	三沢市		○			計	5	1	
⑧	むつ市		○						
	市 計	4	4						
東津軽郡	平内町	○		全部に郵送	北 郡	野辺地町	○		全部に郵送 全部に郵送 全部に郵送 全部に郵送 全部に郵送 一部に郵送 一部に郵送 全部に郵送 一部に郵送
	蟹田町	○		全部に郵送		七戸町	○		
	今別町		○			百石町	○		
	蓬田村	○		全部に郵送		十和田湖町	○		
	平館村		○			六戸町	○		
⑥	三厩村	○			横浜町	○			
	計	4	2		上 郡	上北町	○		
西津軽郡	鱒ヶ沢町	○		全部に郵送	下 郡	川内町	○		全部に郵送 全部に郵送 全部に郵送
	木造町	○		全部に郵送		大畑町	○		
	深浦町	○				大間町	○		
	森田村	○				大東通村	○		
	岩崎村	○				風間浦村	○		
	柏垣村	○				佐井村	○		
	稲車村	○				脇野沢村	○		
⑧	計	8	0		⑦	計	7	0	
中津軽郡	岩木町	○		全部に郵送	三 戸 郡	三戸町	○		全部に郵送 全部に郵送 全部に郵送 全部に郵送 全部に郵送 全部に郵送 全部に郵送 全部に郵送
	相馬村	○		一部に郵送		五戸町	○		
	西目屋村	○				田子町	○		
③	計	3	0		名川町	○			
南津軽郡	藤崎町	○			南 郡	南部町	○		全部に郵送 全部に郵送 全部に郵送 全部に郵送 全部に郵送 全部に郵送 全部に郵送
	大鰐町		○			階上町	○		
	尾上町	○		全部に郵送		福地村	○		
	浪岡町	○		一部に郵送		南郷村	○		
	平賀町	○				倉石村	○		
	常盤村		○			新郷村	○		
	田舎館村	○		全部に郵送		⑩	計	10	
⑧	碓ヶ関村	○		全部に郵送					
	計	6	2						
	町 村 計	54	5						
	第 1 区 計	35	4						
	第 2 区 計	23	5						
	県 計	58	9						

7 投票結果報告時刻に関する調

市町村名		区分	投票結果	開票結果	市町村名		区分	投票結果	開票結果	
市	青森市		19:32	21:55	北津軽郡	板柳町		19:45	20:44	
	弘前市		19:25	22:23		金木町		18:55	20:46	
	八戸市		19:55	21:55		中里町		19:15	20:50	
	黒石市		19:47	21:24		鶴田町		19:15	20:45	
	五所川原市		19:17	21:27		市浦村		18:51	20:13	
	十和田市		19:20	21:17		⑧ 小泊村		18:46	20:43	
	三沢市		19:30	21:24		上北郡	野辺地町		20:10	20:45
	⑧ むつ市		19:00	22:09			七戸町		18:53	20:47
東津軽郡	平内町		19:15	20:45	百石町			19:20	20:10	
	蟹田町		18:51	20:15	十和田湖町			18:58	20:15	
	今別町		18:30	20:17	六戸町			18:50	20:20	
	蓬田村		18:43	19:36	横浜町			19:20	20:40	
	平館村		18:35	20:13	上北町			19:05	21:15	
	⑥ 三厩村		18:35	20:13	東北町			19:19	20:53	
西津軽郡	鱒ヶ沢町		19:14	21:11	天間林村			19:28	21:22	
	木造町		19:30	21:17	⑩ 下田町			19:09	20:49	
	深浦町		19:07	20:45	六ヶ所村		19:40	21:15		
	森田村		18:58	20:24	下北郡	川内町		19:01	20:18	
	岩崎村		18:52	20:47		大畑町		19:08	20:21	
	柏村		18:32	19:20		大間町		18:39	19:35	
	⑧ 稲垣村		19:07	20:13		東通村		19:36	20:55	
	車力村		18:35	19:25		風間浦村		18:35	19:37	
中郡	岩木町		19:55	20:50		佐井村		19:02	20:18	
	③ 相馬村		18:40	20:13	⑦ 脇野沢村		18:30	20:22		
	西目屋村		19:05	20:45	三戸郡	三戸町		19:42	21:05	
南津軽郡	藤崎町		19:20	20:52		五戸町		19:00	20:59	
	大鰐町		19:05	20:25		田子町		18:45	20:52	
	尾上町		18:56	21:15		名川町		19:35	21:15	
	浪岡町		19:20	20:41		南部町		18:45	20:17	
	平賀町		19:30	21:09		階上町		19:05	20:45	
	常盤村		18:50	20:43		福地村		19:15	20:20	
	田舎館村		19:00	20:20		南郷村		18:58	20:15	
	⑧ 碓ヶ関村		18:50	20:14	倉石村		19:03	19:46		
				⑩ 新郷村		18:50	20:24			

8 投票記載所の氏名等の掲示に関する調

区 分		投票所数	氏名揭示数	区 分		投票所数	氏名揭示数	
市町村名				市町村名				
市	青森市	92	912	北 津 軽 郡	板柳町	12	119	
	弘前市	73	604		金木町	6	66	
	八戸市	78	800		中里町	11	88	
	黒石市	21	320		鶴田町	14	33	
	五所川原市	25	163		市浦村	4	40	
	十和田市	39	270		小泊村	2	26	
	三沢市	38	189		計	49	372	
⑧	むつ市	34	288	上 北 郡	野辺地町	8	66	
市 計	400	3,546	七戸町		7	56		
東 津 軽 郡	平内町	17	101		百石町	7	45	
	蟹田町	4	22		十和田湖町	7	92	
	今別町	4	25		六戸町	9	30	
	蓬田村	4	32		横浜町	7	53	
	平館村	3	8		上北町	10	80	
⑥	三厩村	3	36	東北町	13	53		
西 津 軽 郡	計	35	224	天間林村	11	88		
	⑧	鱒ヶ沢町	17	102	下田町	13	66	
		木造町	23	69	六ヶ所村	11	44	
		深浦町	15	150	計	103	673	
		森田村	5	25	下 北 郡	川内町	13	26
		岩崎村	7	28		大畑町	14	64
		柏村	4	36		大間町	5	30
稲垣村	9	27	東通村	20		60		
車力村	7	60	風間浦村	6		36		
計	87	497	佐井村	9	39			
中 津 軽 郡	岩木町	19	114	脇野沢村	6	6		
	岩相馬村	7	34	計	73	261		
	西目屋村	4	24	三 戸 郡	三戸町	23	144	
計	30	172	五戸町		21	84		
南 津 軽 郡	藤崎町	6	42		田子町	12	36	
	大鱒町	19	94		名川町	13	53	
	尾上町	10	60		南部町	12	36	
	浪岡町	15	60		階上町	11	55	
	平賀町	14	58		福地村	11	55	
	常盤村	5	40	南郷村	13	30		
	田舎館村	7	60	倉石村	7	48		
⑧	碓ヶ関村	3	20	新郷村	12	39		
計	79	434	計	135	580			
				町 村 計		591	3,213	
				第 1 区 計		627	4,197	
				第 2 区 計		364	2,562	
				県 計		991	6,759	

9 第40回衆議院議員総選挙及び最高裁判所裁判官国民審査主要事務日程表

平成5年7月18日投票日

月 日	曜 日	選挙 期日 前後	公 示 日 前後	県 委 員 会							市 町 村 委 員 会	
				事 務 内 容	担 当 区 分							
					選 挙 班	総 務 班	行 政 班	振 興 班	財 政 班	理 財 班		税 政 班
6 / 18	金	前 30	前 16	◎ 衆議院解散								
21	月	27	13	1 市町村委員会に対する照会 (1) 投票区の増設及び区画の変更 (2) 投票所開閉時刻の繰上げ、繰下げ (3) 繰上投票 (4) 個人演説会を行うことのできる施設の指定 (5) ポスター掲示場数 2 不在者投票のできる施設の照会 3 諸会議打合せ資料発注 4 選挙運動用ビラ証紙等発注 5 候補者交付物品及び届出書等発注 6 臨時啓発物品発注準備	○						県委員会に対する申請・協議 (1) 投票区の増設及び区画の変更 (2) 投票所開閉時刻の繰上げ、繰下げ (3) 繰上投票 (4) 個人演説会を行うことのできる施設の指定 (5) ポスター掲示場数	
22	火	26	12	市町村及び指定病院等に対する選挙期日等通知	○							
26	土	22	8	立候補予定者に対する説明会 (13:00 日専連青森会 2階大会議室)	○	○						
28	月	20	6	都道府県選挙管理委員会委員長、書記長会議 (14:00 自治省)	○							
29	火	19	5	報道協議会との投開票速報打合せ会議〔第1回〕 (13:00 火災共済会館 6階大会議室)	○	○						

月	曜	選挙期 日前後	公示日 前後	県 委 員 会							市 町 村 委 員 会	
				事 務 内 容	担 当 区 分							
					選 挙 班	総 務 班	行 政 班	振 興 班	財 政 班	理 財 班		税 政 班
30	水	18	4	1 政党支部代表者に対する政治活動に関する説明会 (10:30 県選管委員室) 2 委員会の開催 (16:00) (1) 選挙長及び同職務代理者の選任 (法75、令80) (2) 審査分会長及び同職務代理者の選任 (審査法27、審査令16) (3) 選挙会の日時及び場所の決定 (法77) (4) 審査分会の日時及び場所の決定 (審査法27) (5) 選挙人名簿の選挙時登録の要領の決定 (法22、23) (6) 投票用紙の様式及び紙色等の決定 (7) 審査投票用紙の様式及び紙色等の決定 (点字投票用紙を含む) (8) 船員の不在者投票に用いる投票用紙の様式及び紙色等の決定 (9) 投票所開閉時刻の繰上げ、繰下げの承認 (法40①) (10) 不在者投票を行うことができる施設の指定及び名称の変更 (令55②) (11) ポスター掲示場の掲示面の区画数の決定	○							

月	日	曜日	選挙期日前後	公示日前後	県 委 員 会							市 町 村 委 員 会		
					事 務 内 容	担 当 区 分								
						選 挙 班	総 務 班	行 政 班	振 興 班	財 政 班	理 財 班		税 政 班	
					(12) ポスター掲示場の減少承認（法144の2②） (13) 政見放送の日時を定めるくじの執行場所及び日時の決定 3 告示事項 (1) 不在者投票を行うことができる施設の指定 (2) 選挙人名簿の選挙時登録の要領（令14②） 4 投票用紙等の発注 5 投開票速報受信要領作成開始 6 立候補届出受付体制作成開始	○								
7 / 1		木	前 17	前 3	1 市町村委員長及び事務担当者打合会議（11:00 教育会館4階大ホール） 2 投票用紙等配付（衆議院不在者投票分、1の会場で）	○	○	○	○	○	○	○	○	1 投票用紙等受領（衆議院不在者投票分、説明会場で） 2 選挙人名簿縦覧場所の告示期限（法23②）
2		金	16	2	候補者交付物品の確認 （14:00 県選管委員室）	○	○	○	○	○	○	○	○	1 市町村委員会開催 (1) 投票管理者及び同職務代理者の選任（法37②、令24①） (2) 開票管理者及び同職務代理者の選任（法61②、令67①） (3) 投票立会人の選任（法38①） (4) 投票所の指定（法39）

月 日	曜 日	選挙期 日前後	公示日 日前後	県 委 員 会							市 町 村 委 員 会	
				事 務 内 容	担 当 区 分							
					選 挙 班	総 務 班	行 政 班	振 興 班	財 政 班	理 財 班		税 政 班
											(5) 開票の場所及び日時の決定(法63) (6) 開票立会人のくじの執行場所及び日時の決定(法62) (7) 不在者投票を管理する場所の決定 (8) ポスター掲示場の設置場所の決定(法144の2③) (9) 投票記載所の氏名掲示の順序決定のくじの執行場所及び日時の決定(法175②) (10) 不在者投票の事務に従事する者(不在者投票立会人、代理投票補助者)の指定 (11) 投票所入場券の交付決定 (12) 投票所、開票所の事務従事者の任命 2 不在者投票事務処理簿等の作成	
7 / 3	土	前 15	前 1	1 立候補届出書事前審査期限 2 選挙人名簿登録者数の市町村委員会からの電話報告受領(10:00まで)集計及び発表 3 委員会の開催(14:00)選挙運動費用支出制限額の決定 4 地方自治法第74条第4項の告示(1/50の数)	○	○	○				1 選挙人名簿登録基準日 2 選挙人名簿登録日 3 選挙人名簿登録者数の県委員会への電話報告(10:00まで) 4 ポスター掲示場設置完了 5 地方自治法第74条第4項の告示(1/50の数)	

月	日	曜日	選挙期日前後	公示日前後	県 委 員 会							市 町 村 委 員 会	
					事 務 内 容	担 当 区 分							
						選挙班	総務班	行政班	振興班	財政班	理財班		税政班
4		日	14	0	◎ 選挙期日の公示日 1 告示すべき事項 (1) 選挙長及び同職務代理者の住所氏名(令81) (2) 投票用紙の様式、紙色等 (3) 船員の不在者投票に用いる投票用紙の様式、紙色等 (4) ポスター掲示場の掲示面の区画数 (5) 政見放送の日時を定めるくじの執行場所及び日時 (6) 選挙会の場所及び日時(法78) (7) 選挙運動費用支出制限額(法196) (8) 選挙長の事務取扱場所 (9) 選挙立会人を決定するくじの執行場所及び日時(法76において準用する法62⑥) (10) 候補者の届出(法86①) 2 処理すべき事項 (1) 立候補届出受付開始(法86)(8:30 地方課) (2) 推薦団体確認申請受付開始(法201の4②) (3) 選挙事務所設置・異動届受付開始(法130③) (4) 出納責任者の選任届出受付開始(法180③)	○							1 告示すべき事項 (1) 投票管理者及び同職務代理者の住所、氏名(令25) (2) 開票管理者及び同職務代理者の住所、氏名(令68) (3) 不在者投票を管理する場所 (4) 投票所(法41①) (5) 開票の場所及び日時(法64) (6) 投票所開閉時刻の変更(法40②) (7) ポスター掲示場設置場所(法144の2④) (8) 開票立会人のくじの執行場所及び日時(法62⑥) (9) 投票記載所の氏名等の掲示の順序の決定のくじの執行場所及び日時 2 処理すべき事項 (1) 選挙人名簿縦覧開始(2日間異議の申出期間) (2) 不在者投票の開始 (3) 開票立会人届出受理(法62①) (4) 公営施設使用の個人演説会開催申出書受付開始(法163)

月 日	曜 日	選挙期 日前後	公示日 前後	県 委 員 会							市 町 村 委 員 会
				事 務 内 容	担 当 区 分						
					選 挙 班	総 務 班	行 政 班	振 興 班	財 政 班	理 財 班	
				(5) 報酬の支給を受けること ができる選挙運動従事者の 届出受付開始（法 197 の 2 ⑧）	○						(5) 選挙事務所設置・異動届 受付開始（法 130 ⑧） (6) 投票所入場券配付開始
				(6) 選挙立会人選任届出受付 開始（法 76 において準用す る法 62 ①）	○						
				(7) 選挙公報掲載申請届出受 付開始（法 168 ①）	○					○	
				(8) 選挙公営届出受付開始 ① 選挙運動用自動車の使 用（令 190 の 4） ② 選挙運動用自動車の運 転手の雇用（令 109 の 4） ③ 選挙運動用自動車の燃 料の供給（令 109 の 4） ④ 選挙運動用通常葉書の 作成（令 109 の 6） ⑤ 選挙運動用ビラの作成 （令 109 の 7） ⑥ 選挙事務所の立札及び 看板の類の作成（令 110 の 2） ⑦ 選挙運動用自動車等に 取り付ける立札及び看板 の類の作成（令 110 の 3） ⑧ 選挙運動用ポスターの 作成（令 110 の 4） ⑨ 個人演説会場の立札及び看 板の類の作成（令 125 の 2）	○	○					

月 日	曜 日	選挙期 日前後	公示日 前後	県 委 員 会							市 町 村 委 員 会	
				事 務 内 容	担 当 区 分							
					選挙班	総務班	行政班	振興班	財政班	理財班		税政班
				(9) 政見放送申込期限 (放送規程4③) (10) 政見放送の日時決定のく じの執行(放送規程11) (17:10 地方課) ◎ 審査投票期日及び裁判官氏 名の告示 1 告示すべき事項 (1) 審査分会長及び審査分会 長職務代理者の住所、氏名 (審査令16、準用令81) (2) 審査投票用紙の様式等 (点字投票用紙を含む) (3) 審査分会の場所及び日時 (審査法34、準用法78) (4) 審査分会長の事務取扱場 所	○					○		
7 / 5		前 後	13 1	1 選挙公報掲載文申請期限 (法168①) 2 選挙公報掲載文の掲載順序 決定のくじの執行(法169④) (17:10 地方課) 3 選挙公報印刷発注 4 立候補者の被選挙権の有無 の照会 5 市町村、指定病院等に対す る立候補者氏名、住所等の通 知	○					○	選挙人名簿縦覧最終日(異議 申出期限)	

月	曜	選挙期 日前後	公示日 前後	県 委 員 会							市 町 村 委 員 会	
				事 務 内 容	担 当 区 分							
					選 挙 班	総 務 班	行 政 班	振 興 班	財 政 班	理 財 班		税 政 班
7 6	火	12	2	1 審査に付される裁判官の氏名等の通知受理(審査令2①)	○							公示日申出の公営施設使用の 個人演説会開始(法163)
			2 裁判官の氏名等の審査分会長及び市町村委員会への通知(審査令2②)	○								
			3 裁判官氏名等掲示の掲載順序の通知	○								
			4 審査公報原稿受領(中央選挙管理会から)	○						○		
			5 国民審査投票用紙発注	○	○							
7	水	11	3	審査公報印刷	○					○		1 裁判官の氏名等の通知受領 2 裁判官の氏名等の投票管理者及び開票管理者への通知(審査令2③)
8	木	10	4	投票用紙搬送(第1区)	○	○						投票用紙受領(第1区)
9	金	9	5	1 報道協議会との投開票速報打合会議〔第2回〕(13:00 県共同ビル8階中会議室)	○	○						投票用紙受領(第2区) 選挙公報、審査公報の受領(第1区)
			2 投票用紙搬送(第2区)	○	○							
			3 選挙公報、審査公報の搬送(第1区)	○	○					○		
			4 選挙公報搬送式(7:50 県庁正面玄関前)	○	○	○	○	○	○	○		
10	土	8	8	選挙公報、審査公報の搬送(第2区)	○	○				○		1 選挙公報、審査公報の受領(第2区) 2 国民審査不在者投票開始(審査令14) 3 裁判官氏名等の掲示開始(審査令22)

月 日	曜 日	選挙 期 日 前後	公示 日 前後	県 委 員 会							市 町 村 委 員 会	
				事 務 内 容	担 当 区 分							
					選 挙 班	総 務 班	行 政 班	振 興 班	財 政 班	理 財 班		税 政 班
7 / 13	火	前 5	後 9	市町村投開票速報担当者打合 会議（13:30 教育会館 4階大 ホール）	○		○					投票所告示期限（法41①）
14	水	4	10	投、開票速報受信要領に關す る局内打合せ	○	○	○	○	○	○	○	郵便による不在者投票請求期限 （令59の4①）
15	木	3	11	1 補充立候補届出期限（法86 ⑤） 2 選挙立会人届出期限（法76） 3 選挙立会人決定のくじの執 行及び通知（法76）（17:10 地方課） 4 審査分会立会人の選任及び 通知（審査法27④）	○							1 投票立会人選任及び通知期 限（法38①） 2 開票立会人届出期限（法62 ①） 3 開票立会人決定のくじの執 行（法62②、④） 4 開票立会人の氏名等通知 （令70の2）
16	金	2	12	選挙長による選挙立会人の補 充選任及び通知（法76）	○							1 選挙公報、審査公報の各世 帯に対する配付期限（法170 ①、審査令31） 2 開票立会人の補充選任及び 通知（法62⑥） 3 投票記載所の氏名等掲示の 掲載順序決定のくじの執行 （法175②） 4 投票管理者及び投・開票事 務従事者打合会議
17	土	1	13	1 投票当日の有権者予定数の 市町村からの電話報告受領 （10:00まで） 2 投・開票速報受信場所の整 備完了	○	○	○					1 不在者投票最終日（令50①） 2 投票所入場券交付期限（令 31） 3 投票当日の有権者予定数の 県への報告（10:00まで）

月	曜	選挙期 日前後	公示日 前後	県 委 員 会							市 町 村 委 員 会	
				事 務 内 容	担 当 区 分							
					選 挙 班	総 務 班	行 政 班	振 興 班	財 政 班	理 財 班		税 政 班
											4 投票所、開票所の設置準備完了 5 投票記載所の氏名等掲示完了 6 不在者投票及び不在者投票事務処理簿の整理（令61）	
18	日	0	14	◎ 投 票 日 1 推定投票率算定のための投票者数等の電話報告受領（指定市町村） 2 投票結果電話速報受領 3 自治省に対する投票結果速報 ◎ 開 票 日 1 開票結果電話速報受領 2 自治省に対する開票結果速報	○	○	○					◎ 投 票 日 1 投票者数等の電話速報（指定市町村） 2 投票結果電話速報 ◎ 開 票 日 開票結果電話速報
19	月	後	15	1 投票、開票関係書類検収 2 選挙会、審査分会開催準備 3 選挙公営費の支払請求及び支出事務開始	○	○	○	○	○	○	○	1 投票、開票関係書類提出（午前中） 2 ポスター掲示場撤去開始
20	火	2	16	◎ 選 挙 会 （第1区 県選管委員室 13:00） （第2区 県選管委員室 13:30） 1 当選人の報告、告知及び告示 2 当選証書の付与及び告示 （第1応接室 14:15）	○							

月 日	曜 日	選挙 期日 前後	公示 日 前後	県 委 員 会							市 町 村 委 員 会	
				事 務 内 容	担 当 区 分							
					選 挙 班	総 務 班	行 政 班	振 興 班	財 政 班	理 財 班		税 政 班
				3 当選人等に関する報告 (自治省) ◎ 審査分会 (県選管委員室 15:00) 審査長に対する報告	○							
8 2		月	15 29	選挙運動に関する収入及び支出 の報告書提出期限(法189①)								
17	火	後	後	選挙の効力に関する争訟提起期 限								
19	木	32	46	当選の効力に関する争訟提起期 限(法208)								
20	金	33	47	1 供託物の返還開始(令93②) 2 選挙運動に関する収入及び 支出の報告書の要旨の公表 (法192①)	○	○						

(注) この日程表中にはその主要なものを掲載しているが、その他必要な事項は、そのつど行うものである。

II 衆議院議員総選挙

1 選挙長及び選挙長職務代理人

選挙区	職名	氏名	住所
第1区	選挙長	工藤 忠昌	三戸郡福地村大字福田字町中4
	選挙長職務代理人	越後 緑也	青森市大字浜田字玉川249の18
第2区	選挙長	上田 敏雄	五所川原市松島町一丁目23
	選挙長職務代理人	松橋 正義	十和田市稲生町16の51

2 候補者に関する調

(第1区)

届出受理番号	届出年月日	届出の別	ふりがな	氏名	本籍	住所	生年月日	党派	職	業
1	平成7年7月4日	推薦届出	おおくは	としり	青森県三戸郡五戸町字蛇川村47番地	青森県上北郡六戸町大字折茂字冲山10番地の432	昭和18年4月1日	無所属		青果業
2	平成7年7月4日	本人届出	つしま	ゆうり	青森県青森市大字安田字近野37番地の1	青森県青森市大字安田字近野37番地の1	昭和5年1月24日	自由民主党		団体役員
3	平成7年7月4日	本人届出	おおしま	だだもり	青森県八戸市大字尻内町字張田48番地の1	青森県八戸市大字尻内町字下根市25番地の18	昭和21年9月6日	"		農業
4	平成7年7月4日	本人届出	たなぶ	まさみ	青森県八戸市大字岩泉町4番地の7	青森県八戸市大字岩泉町4番地の7	昭和9年12月7日	"		農林水産大臣
5	平成7年7月4日	本人届出	やま	つとむ	青森県青森市本町五丁目7番地の34	青森県青森市本町五丁目7番26号	昭和22年5月8日	日本新党		元参議院議員秘書
6	平成7年7月4日	本人届出	たか	ちづ子	青森県青森市中央四丁目15番	青森県青森市旭町二丁目23番29号	昭和34年9月16日	日本共産党		政党役員
7	平成7年7月4日	本人届出	いづみ	おさみ	青森県青森市青柳一丁目56番地	青森県青森市青柳一丁目12番12号	昭和17年2月23日	日本社会党		団体役員

(第 2 区)

届出受理番号	届出年月日	届出の別	ふりがな	候補者氏名	本籍	住居	住所	生年月日	党派	職業
1	平成5年7月4日	本人届出	きむら	もりお 木村守男	青森県南津軽郡藤崎町大字藤越字西一本木47番地	青森県南津軽郡藤崎町大字藤越字西一本木47番地	青森県南津軽郡藤崎町大字藤越字西一本木47番地	昭和13年1月24日	新生党	農業
2	平成5年7月4日	本人届出	たけうち	いらい 竹内一	青森県西津軽郡木造町大字林字浅間11番地	青森県西津軽郡木造町大字林字浅間11番地	青森県弘前市大字和徳町29番地の1	大正15年8月18日	自由民主党	無職
3	平成5年7月4日	本人届出	やまうち	ひろし 山内弘	青森県中津軽郡相馬村大字黒滝字一ノ川瀬35番地	青森県中津軽郡相馬村大字黒滝字一ノ川瀬35番地	青森県中津軽郡相馬村大字黒滝字一ノ川瀬35番地	昭和4年2月22日	日本社会党	団体役員
4	平成5年7月4日	本人届出	たけむら	あきら 田沢吉郎	青森県南津軽郡田舎館村大字諏訪堂字川口78番地	青森県南津軽郡田舎館村大字諏訪堂字川口78番地	青森県南津軽郡田舎館村大字諏訪堂字川口78番地	大正7年1月1日	自由民主党	農業
5	平成5年7月4日	本人届出	くどう	あきら 藤原章	青森県西津軽郡藤崎町大字舞戸町字上富田121番地	青森県西津軽郡藤崎町大字舞戸町字上富田121番地	青森県西津軽郡藤崎町大字舞戸町字上富田121番地の2	昭和5年4月6日	日本共産党	政党役員

3 選挙結果総括

(1) 投票調

選挙区	性別	選挙当日の有権者数	投票者数	棄権者数	投票率(%)
第1区	男	351,241	215,455	135,786	61.34
	女	385,513	241,289	144,224	62.59
	計	736,754	456,744	280,010	61.99
第2区	男	188,483	129,807	58,676	68.87
	女	217,352	155,319	62,033	71.46
	計	405,835	285,126	120,709	70.26
県計	男	539,724	345,262	194,462	63.97
	女	602,865	396,608	206,257	65.79
	計	1,142,589	741,870	400,719	64.93

(2) 開票調

選挙区	投票総数	有効投票数	無効投票数	無効投票率	法定得票数	供託物没収点
第1区	456,721	452,145	4,576	1.00	28,259.062	22,607.250
第2区	285,091	282,270	2,821	0.99	23,522.500	18,818.000
合計	741,812	734,415	7,397	1.00		

(3) 候補者別得票調

(第1区)

当落の別	候補者氏名	得票数	性別	年齢	党派	新前元別	職業	備考
当	たなぶまさみ	105,905	男	58	自由民主党	前	農林水産大臣	
"	大島理森	102,921	"	46	"	"	農業	
"	つしま雄二	87,182	"	63	"	"	団体役員	
"	今村おさみ	66,437	"	51	日本社会党	新	"	
落	山崎力	58,412	"	46	日本新党	"	元参議院議員秘書	
"	高橋ちづ子	25,329	女	33	日本共産党	"	政党役員	
"	大久保利夫	5,959	男	50	無所属	"	青果業	供託物没収

(第2区)

当落の別	候補者氏名	得票数	性別	年齢	党派	新前元別	職業	備考
当	木村守男	83,832	男	55	新生党	前	農業	
"	竹内黎一	76,436	"	66	自由民主党	元	無職	
"	田沢吉郎	67,962	"	75	"	前	農業	
落	山内弘	36,997	"	64	日本社会党	"	団体役員	
"	工藤章	17,043	"	63	日本共産党	新	政党役員	供託物没収

(4) 当選人調

選挙区	選挙年月日	当選年月日	当選告示年月日	当選証書付年月日	全候補者の得票総数	法定得票数	当選人の得票数	住所	職業	氏名	生年月日
第1区	平成5年7月18日	平成5年7月20日	平成5年7月20日	平成5年7月20日	452,145	28,259,062	105,995	青森県八戸市大字岩泉町4番地の7	農林水産大臣	田名部 匡省	昭和9年12月7日
							102,921	青森県八戸市大字尻内町字下根市25番地の18	農	大島 理森	昭和21年9月6日
							87,182	青森県青森市大字安田字近野37番地の1	団体役員	津島 雄二	昭和5年1月24日
第2区	平成5年7月18日	平成5年7月20日	平成5年7月20日	282,270	23,522,500	66,437	青森県青森市青柳一丁目12番12号	団体役員	今村 修	昭和17年2月23日	
						88,882	青森県南津軽郡藤崎町大字藤越字西一本木47番地	農	木村 守男	昭和13年1月24日	
						76,436	青森県弘前市大字和徳町29番地の1	無	竹内 黎一	大正15年8月18日	
						67,962	青森県南津軽郡田舎館村大字諏訪堂字川口78番地	農	田沢 吉郎	大正7年1月1日	

(6) 中間推定投票率に関する調

(単位：%)

区 分		10時00分	11時00分	14時00分	16時00分	17時30分	確 定
第 一 区	男	20.01	27.59	42.43	50.75	56.57	61.34
	女	16.67	25.29	41.81	50.68	57.38	62.59
	計	18.26	26.39	42.11	50.71	56.99	61.99
第 二 区	男	25.88	32.60	49.17	57.32	62.90	68.87
	女	24.56	32.31	50.36	58.71	65.00	71.46
	計	25.17	32.44	49.81	58.06	64.02	70.26
計	男	21.82	29.13	44.50	52.77	58.52	63.97
	女	19.18	27.53	44.54	53.24	59.81	65.79
	計	20.43	28.29	44.52	53.02	59.20	64.93

5 開 票

(1) 開票に関する調

第1区(総 括)

市町村名	区 分	投 票 総 数	内 訳		無効投票率 (%)	備 考		
			有 効 投 票	無 効 投 票		不受理	持帰り	その他
青 森 市		130,516	129,462	1,054	0.81	0	5	0
八 戸 市		115,617	114,695	922	0.80	0	4	0
十 和 田 市		27,433	27,111	322	1.17	0	0	0
三 沢 市		19,023	18,666	357	1.88	0	5	0
む つ 市		21,990	21,610	380	1.73	0	1	0
市 計		314,579	311,544	3,035	0.96	0	15	0
東 津 軽 郡 計		18,233	18,022	211	1.16	0	0	0
上 北 郡 計		53,681	52,979	702	1.31	1	2	0
下 北 郡 計		21,753	21,515	238	1.09	1	1	0
三 戸 郡 計		48,475	48,085	390	0.80	0	3	0
町 村 計		142,142	140,601	1,541	1.08	2	6	0
第 1 区 計		456,721	452,145	4,576	1.00	2	21	0
第 2 区	市 計	136,730	135,351	1,379	1.01	1	6	0
	町 村 計	148,361	146,919	1,442	0.97	5	23	0
	計	285,091	282,270	2,821	0.99	6	29	0
県	市 計	451,309	446,895	4,414	0.98	1	21	0
	町 村 計	290,503	287,520	2,983	1.03	7	29	0
	計	741,812	734,415	7,397	1.00	8	50	0

第1区(内 訳)

区分 市町村名	投票総数	内 訳		無効投票率 (%)	備 考		
		有効投票	無効投票		不受理	持帰り	その他
青 森 市	130,516	129,462	1,054	0.81	0	5	0
八 戸 市	115,617	114,695	922	0.80	0	4	0
十 和 田 市	27,433	27,111	322	1.17	0	0	0
三 沢 市	19,023	18,666	357	1.88	0	5	0
む つ 市	21,990	21,610	380	1.73	0	1	0
市 計	314,579	311,544	3,035	0.96	0	15	0
平 内 町	7,735	7,642	93	1.20	0	0	0
蟹 田 町	2,529	2,503	26	1.03	0	0	0
今 別 町	2,697	2,651	46	1.71	0	0	0
蓬 田 村	2,023	2,002	21	1.04	0	0	0
平 館 村	1,415	1,401	14	0.99	0	0	0
三 厩 村	1,834	1,823	11	0.60	0	0	0
東津軽郡計	18,233	18,022	211	1.16	0	0	0
野 辺 地 町	7,906	7,821	85	1.08	1	0	0
七 戸 町	6,089	6,003	86	1.41	0	0	0
百 石 町	4,440	4,391	49	1.10	0	0	0
十和田湖町	3,538	3,490	48	1.36	0	0	0
六 戸 町	5,342	5,273	69	1.29	0	0	0
横 浜 町	2,687	2,650	37	1.38	0	0	0
上 北 町	4,465	4,405	60	1.34	0	0	0
東 北 町	5,530	5,447	83	1.50	0	2	0
天 間 林 村	4,464	4,404	60	1.34	0	0	0
下 田 町	4,817	4,769	48	1.00	0	0	0
六ヶ所村	4,403	4,326	77	1.75	0	0	0
上北郡計	53,681	52,979	702	1.31	1	2	0
川 内 町	3,776	3,721	55	1.46	1	0	0
大 畑 町	4,856	4,809	47	0.97	0	0	0
大 間 町	3,160	3,126	34	1.08	0	1	0
東 通 村	4,288	4,245	43	1.00	0	0	0
風 間 浦 村	1,796	1,776	20	1.11	0	0	0

区 分 市町村名	投 票 総 数	内 訳		無効投票率 (%)	備 考		
		有 効 投 票	無 効 投 票		不受理	持帰り	その他
佐 井 村	2,109	2,087	22	1.04	0	0	0
脇 野 沢 村	1,768	1,751	17	0.96	0	0	0
下 北 郡 計	21,753	21,515	238	1.09	1	1	0
三 戸 町	7,851	7,773	78	0.99	0	0	0
五 戸 町	9,622	9,571	51	0.53	0	1	0
田 子 町	4,260	4,212	48	1.13	0	1	0
名 川 町	5,207	5,170	37	0.71	0	1	0
南 部 町	3,539	3,509	30	0.85	0	0	0
階 上 町	6,065	6,021	44	0.73	0	0	0
福 地 村	3,644	3,611	33	0.91	0	0	0
南 郷 村	3,910	3,868	42	1.07	0	0	0
倉 石 村	1,997	1,986	11	0.55	0	0	0
新 郷 村	2,380	2,364	16	0.67	0	0	0
三 戸 郡 計	48,475	48,085	390	0.80	0	3	0
町 村 計	142,142	140,601	1,541	1.08	2	6	0
第 1 区 計	456,721	452,145	4,576	1.00	2	21	0

第2区(総括)

区分 市町村名	投票総数	内 訳		無効投票率 (%)	備 考			
		有効投票	無効投票		不受理	持帰り	その他	
弘 前 市	89,659	88,739	920	1.03	1	2	0	
黒 石 市	22,523	22,257	266	1.18	0	0	0	
五所川原市	24,548	24,355	193	0.79	0	4	0	
市 計	136,730	135,351	1,379	1.01	1	6	0	
西津軽郡計	42,120	41,736	384	0.91	3	3	0	
中津軽郡計	11,690	11,582	108	0.92	0	0	0	
南津軽郡計	58,085	57,498	587	1.01	2	18	0	
北津軽郡計	36,466	36,103	363	1.00	0	2	0	
町 村 計	148,361	146,919	1,442	0.97	5	23	0	
第 2 区 計	285,091	282,270	2,821	0.99	6	29	0	
第 1 区	市 計	314,579	311,544	3,035	0.96	0	15	0
	町 村 計	142,142	140,601	1,541	1.08	2	6	0
	計	456,721	452,145	4,576	1.00	2	21	0
県	市 計	451,309	446,895	4,414	0.98	1	21	0
	町 村 計	290,503	287,520	2,983	1.03	7	29	0
	計	741,812	734,415	7,397	1.00	8	50	0

第2区(内訳)

区分 市町村名	投票総数	内 訳		無効投票率 (%)	備 考		
		有効投票	無効投票		不受理	持帰り	その他
弘 前 市	89,659	88,739	920	1.03	1	2	0
黒 石 市	22,523	22,257	266	1.18	0	0	0
五所川原市	24,548	24,355	193	0.79	0	4	0
市 計	136,730	135,351	1,379	1.01	1	6	0

区分 市町村名	投票総数	内 訳		無効投票率 (%)	備 考		
		有効投票	無効投票		不受理	持帰り	その他
鱒ヶ沢町	8,342	8,271	71	0.85	0	1	0
木造町	12,608	12,477	131	1.04	0	2	0
深浦町	5,586	5,537	49	0.88	0	0	0
森田村	2,988	2,972	16	0.54	0	0	0
岩崎村	2,107	2,095	12	0.57	0	0	0
柏村	2,977	2,951	26	0.87	0	0	0
稲垣村	3,521	3,493	28	0.80	1	0	0
車力村	3,991	3,940	51	1.28	2	0	0
西津軽郡計	42,120	41,736	384	0.91	3	3	0
岩木町	7,567	7,485	82	1.08	0	0	0
相馬村	2,492	2,474	18	0.72	0	0	0
西目屋村	1,631	1,623	8	0.49	0	0	0
中津軽郡計	11,690	11,582	108	0.92	0	0	0
藤崎町	6,628	6,577	51	0.77	0	0	0
大鰐町	8,864	8,748	116	1.31	0	2	0
尾上町	6,040	5,968	72	1.19	0	0	0
浪岡町	11,383	11,256	127	1.12	0	2	0
平賀町	12,996	12,881	115	0.88	0	1	0
常盤村	3,617	3,582	35	0.97	1	12	0
田舎館村	6,147	6,112	35	0.57	1	1	0
碓ヶ関村	2,410	2,374	36	1.49	0	0	0
南津軽郡計	58,085	57,498	587	1.01	2	18	0
板柳町	9,684	9,578	106	1.09	0	1	0
金木町	6,860	6,800	60	0.87	0	1	0
中里町	7,065	6,984	81	1.15	0	0	0
鶴田町	8,160	8,076	84	1.03	0	0	0
市浦村	2,128	2,119	9	0.42	0	0	0
小泊村	2,569	2,546	23	0.90	0	0	0
北津軽郡計	36,466	36,103	363	1.00	0	2	0
町村計	148,361	146,919	1,442	0.97	5	23	0
第2区計	285,091	282,270	2,821	0.99	6	29	0

(2) 候補者別得票数に関する調

第1区(総括)

市 町 村 名	候補者 氏名	大久保利夫	つしま雄二	大島 理森	たなぶ まさみ	山崎 力	高橋ちづ子	今村おさみ	計
青森市		1,373	48,040	4,874	9,115	26,192	11,412	28,456	129,462
八戸市		1,282	2,229	44,830	39,127	10,434	5,043	11,750	114,695
十和田市		627	2,738	7,726	7,474	3,243	1,202	4,101	27,111
三沢市		404	2,893	4,305	6,016	2,728	613	1,707	18,666
むつ市		301	4,496	3,350	5,086	3,752	1,398	3,227	21,610
市計		3,987	60,396	65,085	66,818	46,349	19,668	49,241	311,544
東津軽郡計		112	7,335	1,531	1,993	2,546	1,373	3,132	18,022
上北郡計		1,017	9,539	14,000	14,745	4,456	1,910	7,312	52,979
下北郡計		201	6,810	3,568	5,142	1,660	1,069	3,065	21,515
三戸郡計		642	3,102	18,737	17,207	3,401	1,309	3,687	48,085
町村計		1,972	26,786	37,836	39,087	12,063	5,661	17,196	140,601
区計		5,959	87,182	102,921	105,905	58,412	25,329	66,437	452,145

第1区(内訳)

市 町 村 名	候補者 氏名	大久保利夫	つしま雄二	大島 理森	たなぶ まさみ	山崎 力	高橋ちづ子	今村おさみ	計
青森市		1,373	48,040	4,874	9,115	26,192	11,412	28,456	129,462
八戸市		1,282	2,229	44,830	39,127	10,434	5,043	11,750	114,695
十和田市		627	2,738	7,726	7,474	3,243	1,202	4,101	27,111
三沢市		404	2,893	4,305	6,016	2,728	613	1,707	18,666
むつ市		301	4,496	3,350	5,086	3,752	1,398	3,227	21,610
市計		3,987	60,396	65,085	66,818	46,349	19,668	49,241	311,544
平内町		64	2,921	1,201	828	1,209	472	947	7,642
蟹田町		9	1,088	97	210	336	283	480	2,503
今別町		9	1,084	59	312	322	164	701	2,651
蓬田村		14	700	76	175	285	249	503	2,002
平館村		2	726	56	163	208	43	203	1,401
三厩村		14	816	42	305	186	162	298	1,823
東津軽郡計		112	7,335	1,531	1,993	2,546	1,373	3,132	18,022

候補者 氏名 市 町村名	大久保利夫	つしま雄二	大島 理森	たなぶ まさみ	山崎 力	高橋ちづ子	今村おさみ	計
野辺地町	120	1,295	1,680	1,996	1,013	363	1,354	7,821
七戸町	112	962	1,486	1,796	412	249	986	6,003
百石町	51	1,044	1,561	888	299	91	457	4,391
十和田湖町	81	463	1,000	1,009	263	101	573	3,490
六戸町	207	875	1,590	1,529	397	168	507	5,273
横浜町	38	768	450	620	271	171	332	2,650
上北町	69	804	947	1,189	417	138	841	4,405
東北町	85	1,269	1,319	1,589	326	123	736	5,447
天間林村	92	1,024	965	1,386	317	196	424	4,404
下田町	116	527	1,559	1,458	390	158	561	4,769
六ヶ所村	46	508	1,443	1,285	351	152	541	4,326
上北郡計	1,017	9,539	14,000	14,745	4,456	1,910	7,312	52,979
川内町	29	1,623	237	593	278	480	481	3,721
大畑町	56	1,178	1,284	847	445	199	800	4,809
大間町	13	1,280	489	724	163	56	401	3,126
東通村	50	1,189	589	1,450	425	151	391	4,245
風間浦村	12	458	257	645	125	62	217	1,776
佐井村	22	374	581	498	108	85	419	2,087
脇野沢村	19	708	131	385	116	36	356	1,751
下北郡計	201	6,810	3,568	5,142	1,660	1,069	3,065	21,515
三戸町	102	763	2,880	2,367	809	221	631	7,773
五戸町	199	370	3,616	3,689	516	282	899	9,571
田子町	73	439	1,261	1,529	427	82	401	4,212
名川町	42	546	1,698	2,017	411	168	288	5,170
南部町	27	425	1,286	1,136	254	63	318	3,509
階上町	60	64	2,912	2,098	398	153	336	6,021
福地村	52	52	1,383	1,444	231	123	326	3,611
南郷村	45	128	1,841	1,366	198	88	202	3,868
倉石村	22	84	803	766	70	46	195	1,986
新郷村	20	231	1,057	795	87	83	91	2,364
三戸郡計	642	3,102	18,737	17,207	3,401	1,309	3,687	48,085
町村計	1,972	26,786	37,836	39,087	12,063	5,661	17,196	140,601
第1区計	5,959	87,182	102,921	105,905	58,412	25,329	66,437	452,145

第2区(総括)

候補者氏名 市町村名	木村 守男	竹内 黎一	山内 弘	田沢 吉郎	工藤 章	計
弘前市	27,356	22,611	14,356	16,871	7,545	88,739
黒石市	4,425	6,076	1,930	8,833	993	22,257
五所川原市	7,315	7,610	3,469	4,711	1,250	24,355
市計	39,096	36,297	19,755	30,415	9,788	135,351
西津軽郡計	9,163	16,294	4,290	9,076	2,913	41,736
中津軽郡計	3,463	2,894	1,828	2,866	531	11,582
南津軽郡計	20,436	11,229	6,631	16,716	2,486	57,498
北津軽郡計	11,674	9,722	4,493	8,889	1,325	36,103
町村計	44,736	40,139	17,242	37,547	7,255	146,919
区計	83,832	76,436	36,997	67,962	17,043	282,270

第2区(内訳)

候補者氏名 市町村名	木村 守男	竹内 黎一	山内 弘	田沢 吉郎	工藤 章	計
弘前市	27,356	22,611	14,356	16,871	7,545	88,739
黒石市	4,425	6,076	1,930	8,833	993	22,257
五所川原市	7,315	7,610	3,469	4,711	1,250	24,355
市計	39,096	36,297	19,755	30,415	9,788	135,351
鱒ヶ沢町	1,741	1,464	796	3,110	1,160	8,271
木造町	2,389	6,324	1,561	1,645	558	12,477
深浦町	1,664	1,636	676	1,151	410	5,537
森田村	796	1,114	290	484	288	2,972
岩崎村	800	564	157	462	112	2,095
柏村	338	1,413	214	872	114	2,951
稲垣村	774	1,872	303	410	134	3,493
車力村	661	1,907	293	942	137	3,940
西津軽郡計	9,163	16,294	4,290	9,076	2,913	41,736

候補者 氏名 市 町村名	木村 守男	竹内 黎一	山内 弘	田沢 吉郎	工藤 章	計
岩木町	2,414	1,742	915	1,965	449	7,485
相馬村	382	886	849	302	55	2,474
西目屋村	667	266	64	599	27	1,623
中津軽郡計	3,463	2,894	1,828	2,866	531	11,582
藤崎町	4,627	489	409	801	251	6,577
大鰐町	2,515	2,075	1,107	2,801	250	8,748
尾上町	1,978	1,455	630	1,643	262	5,968
浪岡町	4,352	2,124	1,850	2,281	649	11,256
平賀町	4,255	3,194	1,451	3,419	562	12,881
常盤村	1,132	736	460	1,001	253	3,582
田舎館村	1,045	297	389	4,191	190	6,112
碓ヶ関村	532	859	335	579	69	2,374
南津軽郡計	20,436	11,229	6,631	16,716	2,486	57,498
板柳町	3,585	2,558	1,040	2,000	395	9,578
金木町	1,966	1,719	1,034	1,880	201	6,800
中里町	1,627	1,780	964	2,376	237	6,984
鶴田町	2,847	2,236	984	1,616	393	8,076
市浦村	631	730	323	389	46	2,119
小泊村	1,018	699	148	628	53	2,546
北津軽郡計	11,674	9,722	4,493	8,889	1,325	36,103
町村計	44,736	40,139	17,242	37,547	7,255	146,919
第2区計	83,832	76,436	36,997	67,962	17,043	282,270

(4) 無効投票に関する調

(第 1 区)

区分 市町村名	所定の用紙 を用いない もの	候補者の 氏名を記 した もの	候補者 の氏名 を記し た もの	候補者 の氏名 を記し た もの	2人 以上の 候補者 を記し た もの	被選挙 権のない 氏名を 記した もの	候補者の 氏名を記 した もの	候補者の 氏名を記 した もの
青森市	0	141	0	17	0	7		
八戸市	0	110	0	5	0	9		
十和田市	0	26	0	11	0	4		
三沢市	0	61	0	0	0	4		
むつ市	0	62	0	1	0	3		
市計	0	400	0	34	0	27		
平内町	0	23	0	0	0	0		
蟹田町	0	10	0	0	0	0		
今別町	0	8	0	0	0	0		
蓬田村	0	6	0	0	0	0		
平館村	0	4	0	0	0	1		
三厩村	0	1	0	0	0	0		
東津軽郡計	0	52	0	0	0	1		
野辺地町	0	15	0	0	0	0		
七戸町	0	6	0	3	0	1		
百石町	0	4	0	0	0	0		
十和田湖町	0	11	0	0	0	1		
六戸町	0	1	0	1	0	0		
横浜町	0	0	0	0	0	0		
上北町	0	13	0	0	0	0		
東北町	0	12	0	0	0	0		
天間林村	0	12	0	1	0	0		
下田町	0	9	0	0	0	0		
六ヶ所村	0	28	0	0	0	0		
上北郡計	0	111	0	5	0	2		
川内町	0	9	0	0	0	0		
大畑町	0	17	0	0	0	0		
大間町	0	8	0	2	0	1		
東通村	0	20	0	0	0	0		
風間浦村	0	6	0	0	0	0		
佐井村	0	10	0	0	0	0		
脇野沢村	0	0	0	0	0	0		
下北郡計	0	70	0	2	0	1		
三戸町	0	7	0	4	0	1		
五戸町	0	3	0	5	0	2		
田子町	0	15	0	0	0	0		
名川町	0	4	0	0	0	0		
南部町	0	5	0	0	0	0		
階上町	0	6	0	0	0	0		
福地村	0	7	0	1	0	0		
南郷村	0	2	0	1	0	0		
倉石村	0	1	0	0	0	0		
新郷村	0	5	0	1	0	0		
三戸郡計	0	55	0	12	0	3		
町村計	0	288	0	19	0	7		
区計	0	688	0	53	0	34		

候補者の氏名を書いたもの	候補者の氏名を記載し確認し難いもの	白紙投票	単に雑事を記載したもの	単に記号、符号を記載したもの	その他	計
1	12	538	217	121	0	1,054
0	4	540	149	105	0	922
0	31	186	21	43	0	322
0	0	195	48	49	0	357
0	21	214	44	35	0	380
1	68	1,673	479	353	0	3,035
0	1	46	16	7	0	93
0	2	14	0	0	0	26
0	3	32	1	1	1	46
0	0	12	1	2	0	21
0	4	5	0	0	0	14
0	0	7	3	0	0	11
0	10	116	21	10	1	211
0	1	45	12	12	0	85
0	2	56	4	14	0	86
0	6	30	6	3	0	49
0	0	25	2	9	0	48
0	0	40	24	3	0	69
0	0	15	13	9	0	37
0	0	18	20	9	0	60
0	1	55	12	3	0	83
0	0	23	15	9	0	60
0	4	22	4	8	1	48
0	0	23	13	13	0	77
0	14	352	125	92	1	702
0	17	22	4	3	0	55
0	5	18	3	4	0	47
0	0	15	4	3	1	34
0	0	16	0	7	0	43
0	2	8	4	0	0	20
0	0	8	2	2	0	22
0	0	14	3	0	0	17
0	24	101	20	19	1	238
0	6	41	11	8	0	78
0	2	28	8	3	0	51
0	0	12	6	15	0	48
0	5	16	8	4	0	37
0	1	15	9	0	0	30
0	0	22	12	4	0	44
0	5	12	6	2	0	33
0	0	21	14	4	0	42
0	2	8	0	0	0	11
0	0	8	2	0	0	16
0	21	183	76	40	0	390
0	69	752	242	161	3	1,541
1	137	2,425	721	514	3	4,576

(第 2 区)

区分 市町村名	所定の用紙 を用いない もの	候補者の氏 名を記した もの	候補者の氏 名を記した もの	2人以上の 候補者も 記した	以上の氏 名を記し たもの	被選挙権 のない氏 名を記し たもの	候補者の 氏名を記 した他の 候補者の 氏名も記 した	氏名を記 したものの 数
弘前市	0	90	0	4	0	10		
黒石市	0	30	0	0	0	57		
五所川原市	0	27	0	0	0	2		
市計	0	147	0	4	0	69		
鱒ヶ沢町	0	13	0	0	0	0		
木造町	0	28	0	0	0	0		
深浦町	0	5	0	3	0	7		
森田村	0	4	0	0	0	1		
岩崎村	0	4	0	0	0	0		
柏村	0	9	0	0	0	0		
稲垣村	0	7	0	0	0	0		
車力村	0	10	0	1	0	0		
西津軽郡計	0	80	0	4	0	8		
岩木町	0	7	0	4	0	1		
相馬村	0	3	0	0	0	0		
西目屋村	0	0	0	0	0	0		
中津軽郡計	0	10	0	4	0	1		
藤崎町	0	10	0	0	0	0		
大鱒町	0	17	0	0	0	1		
尾上町	0	6	0	0	0	0		
浪岡町	0	20	0	2	0	2		
平賀町	0	16	0	1	0	1		
常盤村	0	0	0	0	0	0		
田舎館村	0	2	0	1	0	0		
碓ヶ関村	0	0	0	0	0	2		
南津軽郡計	0	71	0	4	0	6		
板柳町	0	23	0	0	0	1		
金木町	0	18	0	0	0	0		
中里町	0	13	0	1	0	0		
鶴田町	0	14	0	0	0	0		
市浦村	0	1	0	0	0	0		
小泊村	0	5	0	0	0	0		
北津軽郡計	0	74	0	1	0	1		
町村計	0	235	0	13	0	16		
区計	0	382	0	17	0	85		

候補者の氏名を書かないもの	候補者の氏名をかいたもの	何し確認の記載をい	白紙投票	単に雑事を載したものの	単に記号、記号を載したものの	その他	計
0	13		562	150	91	0	920
0	0		149	0	30	0	266
0	0		104	60	0	0	193
0	13		815	210	121	0	1,379
0	3		27	28	0	0	71
0	16		54	21	12	0	131
0	5		16	9	4	0	49
0	0		6	5	0	0	16
0	0		2	5	1	0	12
0	0		13	4	0	0	26
0	3		9	7	2	0	28
0	0		21	16	3	0	51
0	27		148	95	22	0	384
0	5		45	11	9	0	82
0	3		8	2	2	0	18
0	0		5	2	1	0	8
0	8		58	15	12	0	108
0	0		27	14	0	0	51
0	5		57	28	8	0	116
0	10		44	7	5	0	72
0	1		66	26	10	0	127
0	9		57	14	17	0	115
0	0		12	18	5	0	35
0	0		20	9	3	0	35
0	1		27	2	4	0	36
0	26		310	118	52	0	587
1	5		52	16	8	0	106
0	7		18	13	4	0	60
0	0		34	21	12	0	81
0	15		52	3	0	0	84
0	0		5	1	2	0	9
0	0		10	7	1	0	23
1	27		171	61	27	0	363
1	88		687	289	113	0	1,442
1	101		1,502	499	234	0	2,821

(5) 開票進捗状況に関する調

(総括)

区	分	候補者氏名		大久保利夫	つしま雄二	大島 理森	たなぶ まさみ	山崎 力	高橋ちづ子	今村おさみ	計	開票率 (%)
		大久保利夫	つしま雄二									
第	20 : 00 現在 (20 : 30 発表)	61	9,222	11,625	10,310	3,243	913	5,416	40,790	8.93		
	20 : 30 現在 (20 : 53 発表)	961	37,222	54,025	56,210	20,443	11,613	26,716	207,190	45.36		
	21 : 00 現在 (21 : 24 発表)	2,678	71,850	82,136	85,729	44,448	19,269	50,779	356,889	78.14		
区	21 : 30 現在 (21 : 48 発表)	5,726	86,385	102,401	105,432	57,979	24,981	65,896	448,800	98.26		
	22 : 00 現在 (22 : 16 発表)	5,958	87,086	102,871	105,819	58,360	25,231	66,410	451,735	98.90		
	23 : 05 確定 (23 : 05 発表)	5,959	87,182	102,921	105,905	58,412	25,329	66,437	452,145	100.00		

区	分	候補者氏名		木村守男	竹内黎一	山内弘	田沢吉郎	工藤章	計	開票率(%)
第	区	20 : 00 現在	18,299	19,920	8,907	18,014	3,851	68,991	24.20	
		(20 : 27 発表)								
二	区	20 : 30 現在	35,999	36,520	15,107	33,114	6,951	127,691	44.78	
		(20 : 55 発表)								
一	区	21 : 00 現在	60,173	56,902	26,304	55,430	11,713	210,522	73.83	
		(21 : 22 発表)								
一	区	21 : 30 現在	71,476	68,825	31,641	62,091	14,498	248,531	87.17	
		(21 : 40 発表)								
一	区	22 : 00 現在	78,976	73,825	35,641	67,591	16,998	273,031	95.76	
		(22 : 12 発表)								
一	区	23 : 18 確定	83,832	76,436	36,997	67,962	17,043	282,270	100.00	
		(23 : 18 発表)								

第1区(内訳)
20:00現在

候補者氏名 市町村名	大久保利夫	つしま雄二	大島理森	たなぶまさみ	山崎	力	高橋ちづ子	今村おさみ	計	開票率 (%)
青森市	0	0	0	0	0	0	0	0	0	0.00
八戸市	0	0	0	0	0	0	0	0	0	0.00
十和田市	0	0	0	0	0	0	0	0	0	0.00
三沢市	0	0	0	0	0	0	0	0	0	0.00
むつ市	0	0	0	0	0	0	0	0	0	0.00
市計	0	0	0	0	0	0	0	0	0	0.00
平内町	0	500	300	200	200	200	100	200	1,500	19.39
蟹田町	0	0	0	0	0	0	0	0	0	0.00
今別町	0	0	0	0	0	0	0	0	0	0.00
蓬田・村	14	700	76	175	285	285	249	503	2,002	100.00
平館村	0	700	0	100	200	200	0	200	1,200	84.81
三厩村	0	0	0	0	0	0	0	0	0	0.00
東津軽郡計	14	1,900	376	475	685	685	349	903	4,702	25.79
野辺地町	0	0	0	0	0	0	0	0	0	0.00
七戸町	0	700	1,100	1,300	300	300	100	700	4,200	68.98
百石町	0	1,000	1,500	800	200	200	0	400	3,900	87.84
十和田湖町	0	0	0	0	0	0	0	0	0	0.00
六戸町	0	0	0	0	0	0	0	0	0	0.00
横浜町	0	400	200	200	100	100	0	100	1,000	37.22
上北町	0	200	200	200	200	200	100	200	1,100	24.64
東北町	0	0	0	0	0	0	0	0	0	0.00
天間林村	0	0	0	0	0	0	0	0	0	0.00

下田町	0	100	400	300	0	0	300	0	0	300	1,100	22.84
六ヶ所村	0	200	600	200	100	0	200	100	0	100	1,200	27.25
上北郡計	0	2,600	4,000	3,000	900	200	1,800	1,800	200	1,800	12,500	23.28
川内町	0	0	0	0	0	0	0	0	0	0	0	0.00
大畑町	0	1,100	1,200	800	400	100	700	400	100	700	4,300	88.55
大間町	13	1,280	489	724	163	56	401	163	56	401	3,126	100.00
東通村	0	200	100	400	100	0	100	100	0	100	900	20.99
風間浦村	12	458	257	645	125	62	217	125	62	217	1,776	100.00
佐井村	0	300	500	400	100	0	400	100	0	400	1,700	80.61
脇野沢村	0	700	100	300	100	0	300	100	0	300	1,500	84.84
下北郡計	25	4,038	2,646	3,269	988	218	2,118	988	218	2,118	13,302	61.14
三戸町	0	0	0	0	0	0	0	0	0	0	0	0.00
五戸町	0	0	0	0	0	0	0	0	0	0	0	0.00
田子町	0	400	1,100	1,400	400	0	300	400	0	300	3,600	84.49
名川町	0	0	0	0	0	0	0	0	0	0	0	0.00
南部町	0	0	0	0	0	0	0	0	0	0	0	0.00
階上町	0	0	1,700	700	200	100	100	200	100	100	2,800	46.17
福地村	0	0	0	0	0	0	0	0	0	0	0	0.00
南郷村	0	0	0	0	0	0	0	0	0	0	0	0.00
倉石村	22	84	803	766	70	46	195	70	46	195	1,986	100.00
新郷村	0	200	1,000	700	0	0	0	0	0	0	1,900	79.83
三戸郡計	22	684	4,603	3,566	670	146	595	670	146	595	10,286	21.22
町村計	61	9,222	11,625	10,310	3,243	913	5,416	3,243	913	5,416	40,790	28.70
区計	61	9,222	11,625	10,310	3,243	913	5,416	3,243	913	5,416	40,790	8.93

20 : 30 現在

候補者氏名 市町村名	大久保利夫	つしま雄二	大島 理森	たなぶささみ	山崎 力	高橋ちづ子	今村おさみ	計	開 票 率 (%)
青 森 市	0	11,000	1,000	4,500	4,500	6,000	5,000	32,000	24.52
八 戸 市	0	0	16,000	13,000	2,500	1,000	4,000	36,500	31.57
十和田市	400	1,500	2,500	2,500	2,000	700	2,500	12,100	44.11
三 沢 市	0	800	1,500	2,800	500	0	200	5,800	30.48
む つ 市	0	900	900	900	900	600	900	5,100	23.19
市 計	400	14,200	21,900	23,700	10,400	8,300	12,600	91,500	29.09
平 内 町	0	2,900	1,100	800	1,200	400	900	7,300	94.38
蟹 田 町	0	1,000	0	200	300	200	400	2,100	83.04
今 別 町	0	800	0	300	300	100	600	2,100	77.86
蓬 田 村	14	700	76	175	285	249	503	2,002	100.00
平 館 村	0	700	0	100	200	0	200	1,200	84.81
三 厩 村	0	800	0	300	100	100	200	1,500	81.79
東津軽郡計	14	6,900	1,176	1,875	2,385	1,049	2,803	16,202	88.86
野 辺 地 町	100	1,200	1,600	1,900	1,000	300	1,300	7,400	93.59
七 戸 町	100	900	1,300	1,700	400	200	900	5,500	90.33
百 石 町	0	1,000	1,500	800	200	0	400	3,900	87.84
十和田湖町	0	400	1,000	1,000	200	100	500	3,200	90.45
六 戸 町	100	300	900	600	100	0	400	2,400	44.93
横 浜 町	0	700	400	600	200	100	300	2,300	85.60
上 北 町	0	600	600	600	400	100	600	2,900	64.95
東 北 町	0	600	700	800	200	0	300	2,600	47.00
天間林村	0	1,000	900	1,300	300	100	400	4,000	89.61
下 田 町	0	400	1,200	1,100	200	100	500	3,500	72.66

六ヶ所村	0	400	1,300	1,200	300	100	300	3,600	81.76
上北郡計	300	7,500	11,400	11,600	3,500	1,100	5,900	41,300	76.93
川内町	0	1,200	100	500	100	200	200	2,300	60.89
大畑町	0	1,100	1,200	800	400	100	700	4,300	88.55
大間町	13	1,280	489	724	163	56	401	3,126	100.00
東通村	0	1,100	500	1,400	400	100	300	3,800	88.62
風間浦村	12	458	257	645	125	62	217	1,776	100.00
佐井村	0	300	500	400	100	0	400	1,700	80.61
脇野沢村	0	700	100	300	100	0	300	1,500	84.84
下北郡計	25	6,138	3,146	4,769	1,388	518	2,518	18,502	85.05
三戸町	100	700	2,800	2,300	800	200	600	7,500	95.53
五戸町	100	300	2,500	2,500	500	200	700	6,800	70.66
田子町	0	400	1,200	1,500	400	0	400	3,900	91.53
名川町	0	300	1,200	1,100	300	100	100	3,100	59.52
南部町	0	400	1,200	1,100	200	0	300	3,200	90.42
陸上町	0	0	2,900	2,000	300	100	300	5,600	92.33
福地村	0	0	1,000	1,000	100	0	100	2,200	60.37
南郷村	0	100	1,800	1,300	100	0	200	3,500	89.51
倉石村	22	84	803	766	70	46	195	1,986	100.00
新郷村	0	200	1,000	700	0	0	0	1,900	79.83
三戸郡計	222	2,484	16,403	14,266	2,770	646	2,895	39,686	81.86
町村計	561	23,022	32,125	32,510	10,043	3,313	14,116	115,690	81.39
区計	961	37,222	54,025	56,210	20,443	11,613	26,716	207,190	45.36

21 : 00 現在

候補者氏名 市町村名	大久保利夫	つしま雄二	大島理森	たなぶまさみ	山崎 力	高橋ちづ子	今村おさみ	計	開票率 (%)
青森市	0	37,500	3,000	6,500	17,000	8,000	19,500	91,500	70.10
八戸市	200	1,000	30,000	27,000	7,000	3,500	7,000	75,700	65.47
十和田市	600	2,700	7,700	7,400	3,200	1,200	4,100	26,900	98.06
三沢市	400	2,500	4,000	5,800	2,500	600	1,600	17,400	91.44
むつ市	200	2,800	2,800	4,000	3,400	1,300	2,800	17,300	78.67
市計	1,400	46,500	47,500	50,700	33,100	14,600	35,000	228,800	72.73
平内町	64	2,921	1,201	828	1,209	472	947	7,642	100.00
蟹田町	9	1,088	97	210	336	283	480	2,503	100.00
今別町	9	1,084	59	312	322	164	701	2,651	100.00
蓬田村	14	700	76	175	285	249	503	2,002	100.00
平館村	2	726	56	163	208	43	203	1,401	100.00
三厩村	14	816	42	305	186	162	298	1,823	100.00
東津軽郡計	112	7,335	1,531	1,993	2,546	1,373	3,132	18,022	100.00
野辺地町	100	1,200	1,600	1,900	1,000	300	1,300	7,400	93.59
七戸町	100	900	1,400	1,700	400	200	900	5,600	91.97
百石町	51	1,044	1,561	888	299	91	457	4,391	100.00
十和田湖町	81	463	1,000	1,009	263	101	573	3,490	100.00
六戸町	207	875	1,590	1,529	397	168	507	5,273	100.00
横浜町	0	700	400	600	200	100	300	2,300	85.60
上北町	0	800	900	1,100	400	100	800	4,100	91.83
東北町	0	600	700	800	200	0	300	2,600	47.00
天間林村	0	1,000	900	1,300	300	100	400	4,000	89.61
下田町	116	527	1,559	1,458	390	158	561	4,769	100.00

六ヶ所村	0	500	1,400	1,200	300	100	500	4,000	90.85
上北郡計	655	8,609	13,010	13,484	4,149	1,418	6,598	47,923	89.27
川内町	29	1,623	237	593	278	480	481	3,721	100.00
大畑町	56	1,178	1,284	847	445	199	800	4,809	100.00
大間町	13	1,280	489	724	163	56	401	3,126	100.00
東通村	50	1,189	589	1,450	425	151	391	4,245	100.00
風間浦村	12	458	257	645	125	62	217	1,776	100.00
佐井村	22	374	581	498	108	85	419	2,087	100.00
脇野沢村	0	700	100	300	100	0	300	1,500	84.84
下北郡計	182	6,802	3,537	5,057	1,644	1,033	3,009	21,264	97.74
三戸町	100	700	2,800	2,300	800	200	600	7,500	95.53
五戸町	100	300	2,500	2,500	500	200	700	6,800	70.66
田子町	0	400	1,200	1,500	400	0	400	3,900	91.53
名川町	0	300	1,200	1,100	300	100	100	3,100	59.52
南部町	27	425	1,286	1,136	254	63	318	3,509	100.00
階上町	60	64	2,912	2,098	398	153	336	6,021	100.00
福地村	0	0	1,000	1,000	100	0	100	2,200	60.37
南郷村	0	100	1,800	1,300	100	0	200	3,500	89.51
倉石村	22	84	803	766	70	46	195	1,986	100.00
新郷村	20	231	1,057	795	87	83	91	2,364	100.00
三戸郡計	329	2,604	16,558	14,495	3,009	845	3,040	40,880	84.33
町村計	1,278	25,350	34,636	35,029	11,348	4,669	15,779	128,089	90.11
区計	2,678	71,850	82,136	85,729	44,448	19,269	50,779	356,889	78.14

21 : 30 現在

候補者氏名 市町村名	大久保利夫	つしま雄二	大島理森	たなぶまさみ	山崎力	高橋ちづ子	今村おさみ	計	開票率 (%)
青森市	1,300	47,800	4,800	9,000	26,100	11,300	28,100	128,400	98.37
八戸市	1,200	2,200	44,800	39,100	10,400	5,000	11,700	114,400	98.94
十和田市	627	2,738	7,726	7,474	3,243	1,202	4,101	27,111	100.00
三沢市	400	2,500	4,000	5,800	2,500	600	1,600	17,400	91.44
むつ市	300	4,400	3,300	5,000	3,700	1,300	3,200	21,200	96.40
市計	3,827	59,638	64,626	66,374	45,943	19,402	48,701	308,511	98.07
平内町	64	2,921	1,201	828	1,209	472	947	7,642	100.00
蟹田町	9	1,088	97	210	336	283	480	2,503	100.00
今別町	9	1,084	59	312	322	164	701	2,651	100.00
蓬田村	14	700	76	175	285	249	503	2,002	100.00
平館村	2	726	56	163	208	43	203	1,401	100.00
三厩村	14	816	42	305	186	162	298	1,823	100.00
東津軽郡計	112	7,335	1,531	1,993	2,546	1,373	3,132	18,022	100.00
野辺地町	120	1,295	1,680	1,996	1,013	363	1,354	7,821	100.00
七戸町	112	962	1,486	1,796	412	249	986	6,003	100.00
百石町	51	1,044	1,561	888	299	91	457	4,391	100.00
十和田湖町	81	463	1,000	1,009	263	101	573	3,490	100.00
六戸町	207	875	1,590	1,529	397	168	507	5,273	100.00
横浜町	38	768	450	620	271	171	332	2,650	100.00
上北町	69	804	947	1,189	417	138	841	4,405	100.00
東北町	85	1,269	1,319	1,589	326	123	736	5,447	100.00
天間林村	92	1,024	965	1,386	317	196	424	4,404	100.00
下田町	116	527	1,559	1,458	390	158	561	4,769	100.00

六ヶ所村	46	508	1,443	1,285	351	152	541	4,326	100.00
上北郡計	1,017	9,539	14,000	14,745	4,456	1,910	7,312	52,979	100.00
川内町	29	1,623	237	593	278	480	481	3,721	100.00
大畑町	56	1,178	1,284	847	445	199	800	4,809	100.00
大間町	13	1,280	489	724	163	56	401	3,126	100.00
東通村	50	1,189	589	1,450	425	151	391	4,245	100.00
風間浦村	12	458	257	645	125	62	217	1,776	100.00
佐井村	22	374	581	498	108	85	419	2,087	100.00
脇野沢村	19	708	131	385	116	36	356	1,751	100.00
下北郡計	201	6,810	3,568	5,142	1,660	1,069	3,065	21,515	100.00
三戸町	102	763	2,880	2,367	809	221	631	7,773	100.00
五戸町	199	370	3,616	3,689	516	282	899	9,571	100.00
田子町	0	400	1,200	1,500	400	0	400	3,900	91.53
名川町	42	546	1,698	2,017	411	168	288	5,170	100.00
南部町	27	425	1,286	1,136	254	63	318	3,509	100.00
階上町	60	64	2,912	2,098	398	153	336	6,021	100.00
福地村	52	52	1,383	1,444	231	123	326	3,611	100.00
南郷村	45	128	1,841	1,366	198	88	202	3,868	100.00
倉石村	22	84	803	766	70	46	195	1,986	100.00
新郷村	20	231	1,057	795	87	83	91	2,364	100.00
三戸郡計	569	3,063	18,676	17,178	3,374	1,227	3,686	47,773	98.55
町村計	1,899	26,747	37,775	39,058	12,036	5,579	17,195	140,289	98.69
区計	5,726	86,385	102,401	105,432	57,979	24,981	65,896	448,800	98.26

22 : 00 現在

候補者氏名 市町村名	大久保利夫	つしま雄二	大島理森	たなぶささみ	山崎力	高橋ちづ子	今村おさみ	計	開票率 (%)
青森市	1,373	48,040	4,874	9,115	26,192	11,412	28,456	129,462	100.00
八戸市	1,282	2,229	44,830	39,127	10,434	5,043	11,750	114,695	100.00
十和田市	627	2,738	7,726	7,474	3,243	1,202	4,101	27,111	100.00
三沢市	404	2,893	4,305	6,016	2,728	613	1,707	18,666	100.00
むつ市	300	4,400	3,300	5,000	3,700	1,300	3,200	21,200	96.40
市計	3,986	60,300	65,035	66,732	46,297	19,570	49,214	311,134	98.90
平内町	64	2,921	1,201	828	1,209	472	947	7,642	100.00
蟹田町	9	1,088	97	210	336	283	480	2,503	100.00
今別町	9	1,084	59	312	322	164	701	2,651	100.00
蓬田村	14	700	76	175	285	249	503	2,002	100.00
平館村	2	726	56	163	208	43	203	1,401	100.00
三厩村	14	816	42	305	186	162	298	1,823	100.00
東津軽郡計	112	7,335	1,531	1,993	2,546	1,373	3,132	18,022	100.00
野辺地町	120	1,295	1,680	1,996	1,013	363	1,354	7,821	100.00
七戸町	112	962	1,486	1,796	412	249	986	6,003	100.00
百石町	51	1,044	1,561	888	299	91	457	4,391	100.00
十和田湖町	81	463	1,000	1,009	263	101	573	3,490	100.00
六戸町	207	875	1,590	1,529	397	168	507	5,273	100.00
横浜町	38	768	450	620	271	171	332	2,650	100.00
上北町	69	804	947	1,189	417	138	841	4,405	100.00
東北町	85	1,269	1,319	1,589	326	123	736	5,447	100.00
天間林村	92	1,024	965	1,386	317	196	424	4,404	100.00
下田町	116	527	1,559	1,458	390	158	561	4,769	100.00

六ヶ所村	46	508	1,443	1,285	351	152	541	4,326	100.00
上北郡計	1,017	9,539	14,000	14,745	4,456	1,910	7,312	52,979	100.00
川内町	29	1,623	237	593	278	480	481	3,721	100.00
大畑町	56	1,178	1,284	847	445	199	800	4,809	100.00
大間町	13	1,280	489	724	163	56	401	3,126	100.00
東通村	50	1,189	589	1,450	425	151	391	4,245	100.00
風間浦村	12	458	257	645	125	62	217	1,776	100.00
佐井村	22	374	581	498	108	85	419	2,087	100.00
協野沢村	19	708	131	385	116	36	356	1,751	100.00
下北郡計	201	6,810	3,568	5,142	1,660	1,069	3,065	21,515	100.00
三戸町	102	763	2,880	2,367	809	221	631	7,773	100.00
五戸町	199	370	3,616	3,689	516	282	899	9,571	100.00
田子町	73	439	1,261	1,529	427	82	401	4,212	100.00
名川町	42	546	1,698	2,017	411	168	288	5,170	100.00
南部町	27	425	1,286	1,136	254	63	318	3,509	100.00
階上町	60	64	2,912	2,098	398	153	336	6,021	100.00
福地村	52	52	1,383	1,444	231	123	326	3,611	100.00
南郷村	45	128	1,841	1,366	198	88	202	3,868	100.00
倉石村	22	84	803	766	70	46	195	1,986	100.00
新郷村	20	231	1,057	795	87	83	91	2,364	100.00
三戸郡計	642	3,102	18,737	17,207	3,401	1,309	3,687	48,085	100.00
町村計	1,972	26,786	37,836	39,087	12,063	5,661	17,196	140,601	98.91
区計	5,958	87,086	102,871	105,819	58,360	25,231	66,410	451,735	98.90

23 : 05 確定

候補者氏名 市町村名	大久保利夫	つしま雄二	大島理森	たなぶまさみ	山崎力	高橋ちづ子	今村おさみ	計	開票率 (%)
青森市	1,373	48,040	4,874	9,115	26,192	11,412	28,456	129,462	100.00
八戸市	1,282	2,229	44,830	39,127	10,434	5,043	11,750	114,695	100.00
十和田市	627	2,738	7,726	7,474	3,243	1,202	4,101	27,111	100.00
三沢市	404	2,893	4,305	6,016	2,728	613	1,707	18,666	100.00
むつ市	301	4,496	3,350	5,086	3,752	1,398	3,227	21,610	100.00
市計	3,987	60,396	65,085	66,818	46,349	19,668	49,241	311,544	100.00
平内町	64	2,921	1,201	828	1,209	472	947	7,642	100.00
蟹田町	9	1,088	97	210	336	283	480	2,503	100.00
今別町	9	1,084	59	312	322	164	701	2,651	100.00
蓬田村	14	700	76	175	285	249	503	2,002	100.00
平舘村	2	726	56	163	208	43	203	1,401	100.00
三厩村	14	816	42	305	186	162	298	1,823	100.00
東津軽郡計	112	7,335	1,531	1,993	2,546	1,373	3,132	18,022	100.00
野辺地町	120	1,295	1,680	1,996	1,013	363	1,354	7,821	100.00
七戸町	112	962	1,486	1,796	412	249	986	6,003	100.00
百石町	51	1,044	1,561	888	299	91	457	4,391	100.00
十和田湖町	81	463	1,000	1,009	263	101	573	3,490	100.00
六戸町	207	875	1,590	1,529	397	168	507	5,273	100.00
横浜町	38	768	450	620	271	171	332	2,650	100.00
上北町	69	804	947	1,189	417	138	841	4,405	100.00
東北町	85	1,269	1,319	1,589	326	123	736	5,447	100.00
天間林村	92	1,024	965	1,386	317	196	424	4,404	100.00
下田町	116	527	1,559	1,458	390	158	561	4,769	100.00

六ヶ所村	46	508	1,443	1,285	351	152	541	4,326	100.00
上北郡計	1,017	9,539	14,000	14,745	4,456	1,910	7,312	52,979	100.00
川内町	29	1,623	237	593	278	480	481	3,721	100.00
大畑町	56	1,178	1,284	847	445	199	800	4,809	100.00
大間町	13	1,280	489	724	163	56	401	3,126	100.00
東通村	50	1,189	589	1,450	425	151	391	4,245	100.00
風間浦村	12	458	257	645	125	62	217	1,776	100.00
佐井村	22	374	581	498	108	85	419	2,087	100.00
脇野沢村	19	708	131	385	116	36	356	1,751	100.00
下北郡計	201	6,810	3,568	5,142	1,660	1,069	3,065	21,515	100.00
三戸町	102	763	2,880	2,367	809	221	631	7,773	100.00
五戸町	199	370	3,616	3,689	516	282	899	9,571	100.00
田子町	73	439	1,261	1,529	427	82	401	4,212	100.00
名川町	42	546	1,698	2,017	411	168	288	5,170	100.00
南部町	27	425	1,286	1,136	254	63	318	3,509	100.00
階上町	60	64	2,912	2,098	398	153	336	6,021	100.00
福地町	52	52	1,383	1,444	231	123	326	3,611	100.00
南郷村	45	128	1,841	1,366	198	88	202	3,868	100.00
倉石村	22	84	803	766	70	46	195	1,986	100.00
新郷村	20	231	1,057	795	87	83	91	2,364	100.00
三戸郡計	642	3,102	18,737	17,207	3,401	1,309	3,687	48,085	100.00
町村計	1,972	26,786	37,836	39,087	12,063	5,661	17,196	140,601	100.00
区計	5,959	87,182	102,921	105,905	58,412	25,329	66,437	452,145	100.00

第 2 区 (内 訳)

20 : 00 現在

候補者氏名 市町村名	木村守男	竹内黎一	山内弘	田沢吉郎	工藤章	計	開票率 (%)
弘前市	0	0	0	0	0	0	0.00
黒石市	200	300	100	400	0	1,000	4.44
五所川原市	0	0	0	0	0	0	0.00
市計	200	300	100	400	0	1,000	0.73
鱒ヶ沢町	400	800	600	1,700	600	4,100	49.14
木造町	900	2,000	1,000	1,000	400	5,300	42.03
深浦町	1,200	1,000	400	900	300	3,800	68.03
森田村	700	1,100	200	400	200	2,600	87.01
岩崎村	0	0	0	0	0	0	0.00
柏村	338	1,413	214	872	114	2,951	100.00
稲垣村	0	0	0	0	0	0	0.00
車力村	661	1,907	293	942	137	3,940	100.00
西津軽郡計	4,199	8,220	2,707	5,814	1,751	22,691	53.86
岩木町	2,400	1,700	900	1,900	400	7,300	96.47
相馬村	0	0	0	0	0	0	0.00
西日屋村	0	0	0	0	0	0	0.00
中津軽郡計	2,400	1,700	900	1,900	400	7,300	62.45

藤崎町	500	100	100	100	100	0	800	12.07
大鰐町	1,300	1,500	800	1,600	100	100	5,300	59.78
尾上町	600	600	500	600	200	200	2,500	41.39
浪岡町	2,500	1,300	1,100	1,300	400	400	6,600	57.97
平賀町	1,200	900	700	700	400	400	3,900	30.01
常盤村	100	100	100	100	100	100	500	13.77
田舎館村	300	100	100	1,200	0	0	1,700	27.65
碓ヶ関村	500	800	300	500	0	0	2,100	87.14
南津軽郡計	7,000	5,400	3,700	6,100	1,200	1,200	23,400	40.27
板柳町	500	500	100	500	0	0	1,600	16.52
金木町	1,500	1,000	300	900	100	100	3,800	55.39
中里町	800	1,000	500	1,200	100	100	3,600	50.96
鶴田町	800	1,200	500	600	300	300	3,400	41.67
市浦村	0	0	0	0	0	0	0	0.00
小泊村	900	600	100	600	0	0	2,200	85.64
北津軽郡計	4,500	4,300	1,500	3,800	500	500	14,600	40.04
町村計	18,099	19,620	8,807	17,614	3,851	3,851	67,991	45.82
区計	18,299	19,920	8,907	18,014	3,851	3,851	68,991	24.20

20 : 30 現在

候補者氏名 市町村名	木村守男	竹内黎一	山内弘	田沢吉郎	工藤章	計	開票率 (%)
弘前市	500	500	500	500	500	2,500	2.79
黒石市	1,700	2,800	1,200	4,000	600	10,300	45.73
五所川原市	500	500	500	500	500	2,500	10.18
市計	2,700	3,800	2,200	5,000	1,600	15,300	11.19
鱒ヶ沢町	1,700	1,400	700	3,100	1,100	8,000	95.89
木造町	2,300	6,300	1,500	1,600	500	12,200	96.75
深浦町	1,600	1,600	600	1,100	400	5,300	94.88
森田村	700	1,100	200	400	200	2,600	87.01
岩崎村	0	0	0	0	0	0	0.00
柏村	338	1,413	214	872	114	2,951	100.00
稲垣村	0	0	0	0	0	0	0.00
車力村	661	1,907	293	942	137	3,940	100.00
西津軽郡計	7,299	13,720	3,507	8,014	2,451	34,991	83.06
岩木町	2,400	1,700	900	1,900	400	7,300	96.47
相馬村	0	0	0	0	0	0	0.00
西目屋村	0	0	0	0	0	0	0.00
中津軽郡計	2,400	1,700	900	1,900	400	7,300	62.45

藤崎町	500	100	100	100	100	100	0	800	12.07
大鰐町	1,300	1,500	800	1,600	1,600	100	5,300	59.78	
尾上町	1,900	1,400	600	1,600	1,600	200	5,700	94.37	
浪岡町	4,300	2,100	1,800	2,200	2,200	600	11,000	96.62	
平賀町	4,100	2,900	1,300	3,200	3,200	500	12,000	92.33	
常盤村	500	500	300	500	500	200	2,000	55.10	
田舎館村	300	100	100	1,200	1,200	0	1,700	27.65	
碓ヶ関村	500	800	300	500	500	0	2,100	87.14	
南津軽郡計	13,400	9,400	5,300	10,900	10,900	1,600	40,600	69.87	
板柳町	3,400	2,400	1,000	1,900	1,900	300	9,000	92.93	
金木町	1,500	1,000	300	900	900	100	3,800	55.39	
中里町	1,600	1,700	900	2,300	2,300	200	6,700	94.83	
鶴田町	2,800	2,200	900	1,600	1,600	300	7,800	95.59	
市浦村	0	0	0	0	0	0	0	0.00	
小泊村	900	600	100	600	600	0	2,200	85.64	
北津軽郡計	10,200	7,900	3,200	7,300	7,300	900	29,500	80.89	
町村計	33,299	32,720	12,907	28,114	28,114	5,351	112,391	75.74	
区計	35,999	36,520	15,107	33,114	33,114	6,951	127,691	44.78	

21 : 00 現在

候補者氏名 市町村名	木村守男	竹内黎一	山内弘	田沢吉郎	工藤章	計	開票率 (%)
弘前市	6,000	6,000	6,000	6,000	3,000	27,000	30.11
黒石市	3,700	5,000	1,800	8,000	900	19,400	86.13
五所川原市	6,000	6,000	1,500	4,000	800	18,300	74.54
市計	15,700	17,000	9,300	18,000	4,700	64,700	47.32
鱒ヶ沢町	1,700	1,400	700	3,100	1,100	8,000	95.89
木造町	2,300	6,300	1,500	1,600	500	12,200	96.75
深瀬町	1,664	1,636	676	1,151	410	5,537	100.00
森田村	796	1,114	290	484	288	2,972	100.00
岩崎村	800	564	157	462	112	2,095	100.00
柏村	338	1,413	214	872	114	2,951	100.00
稲垣村	774	1,872	303	410	134	3,493	100.00
車力村	661	1,907	293	942	137	3,940	100.00
西津軽郡計	9,033	16,206	4,133	9,021	2,795	41,188	97.77
岩木町	2,414	1,742	915	1,965	449	7,485	100.00
相馬村	382	886	849	302	55	2,474	100.00
西日屋村	667	266	64	599	27	1,623	100.00
中津軽郡計	3,463	2,894	1,828	2,866	531	11,582	100.00

藤崎町	4,627	489	409	801	251	6,577	100.00
大鰐町	2,515	2,075	1,107	2,801	250	8,748	100.00
尾上町	1,900	1,400	600	1,600	200	5,700	94.37
浪岡町	4,352	2,124	1,850	2,281	649	11,256	100.00
平賀町	4,200	3,100	1,400	3,400	500	12,600	96.95
常盤村	1,132	736	460	1,001	253	3,582	100.00
田舎館村	1,045	297	389	4,191	190	6,112	100.00
碓ヶ関村	532	859	335	579	69	2,374	100.00
南津軽郡計	20,303	11,080	6,550	16,654	2,362	56,949	98.01
板柳町	3,585	2,558	1,040	2,000	395	9,578	100.00
金木町	1,966	1,719	1,034	1,880	201	6,800	100.00
中里町	1,627	1,780	964	2,376	237	6,984	100.00
鶴田町	2,847	2,236	984	1,616	393	8,076	100.00
市浦村	631	730	323	389	46	2,119	100.00
小泊村	1,018	699	148	628	53	2,546	100.00
北津軽郡計	11,674	9,722	4,493	8,889	1,325	36,103	100.00
町村計	44,473	39,902	17,004	37,430	7,013	145,822	98.27
区計	60,173	56,902	26,304	55,430	11,713	210,522	73.83

21 : 30 現在

候補者氏名 市町村名	木村守男	竹内黎一	山内弘	田沢吉郎	工藤章	計	開票率 (%)
弘前市	15,000	15,000	9,000	11,000	5,000	55,000	61.34
黒石市	4,425	6,076	1,930	8,833	993	22,257	100.00
五所川原市	7,315	7,610	3,469	4,711	1,250	24,355	100.00
市計	26,740	28,686	14,399	24,544	7,243	101,612	74.31
鱒ヶ沢町	1,741	1,464	796	3,110	1,160	8,271	100.00
木造町	2,389	6,324	1,561	1,645	558	12,477	100.00
深瀬町	1,664	1,636	676	1,151	410	5,537	100.00
森田村	796	1,114	290	484	288	2,972	100.00
岩崎村	800	564	157	462	112	2,095	100.00
柏村	338	1,413	214	872	114	2,951	100.00
稲垣村	774	1,872	303	410	134	3,493	100.00
車力村	661	1,907	293	942	137	3,940	100.00
西津軽郡計	9,163	16,294	4,290	9,076	2,913	41,736	100.00
岩木町	2,414	1,742	915	1,965	449	7,485	100.00
相馬村	382	886	849	302	55	2,474	100.00
西目屋村	667	266	64	599	27	1,623	100.00
中津軽郡計	3,463	2,894	1,828	2,866	531	11,582	100.00

藤崎町	4,627	489	409	801	251	6,577	100.00
大鰐町	2,515	2,075	1,107	2,801	250	8,748	100.00
尾上町	1,978	1,455	630	1,643	262	5,968	100.00
浪岡町	4,352	2,124	1,850	2,281	649	11,256	100.00
平賀町	4,255	3,194	1,451	3,419	562	12,881	100.00
常盤村	1,132	736	460	1,001	253	3,582	100.00
田舎館村	1,045	297	389	4,191	190	6,112	100.00
碓ヶ関村	532	859	335	579	69	2,374	100.00
南津軽郡計	20,436	11,229	6,631	16,716	2,486	57,498	100.00
板柳町	3,585	2,558	1,040	2,000	395	9,578	100.00
金木町	1,966	1,719	1,034	1,880	201	6,800	100.00
中里町	1,627	1,780	964	2,376	237	6,984	100.00
鶴田町	2,847	2,236	984	1,616	393	8,076	100.00
市浦村	631	730	323	389	46	2,119	100.00
小泊村	1,018	699	148	628	53	2,546	100.00
北津軽郡計	11,674	9,722	4,493	8,889	1,325	36,103	100.00
町村計	44,736	40,139	17,242	37,547	7,255	146,919	100.00
区計	71,476	68,825	31,641	62,091	14,498	248,531	87.17

22 : 00 現在

候補者氏名 市町村名	木村守男	竹内黎一	山内弘	田沢吉郎	工藤章	計	開票率 (%)
弘前市	22,500	20,000	13,000	16,500	7,500	79,500	88.67
黒石市	4,425	6,076	1,930	8,833	993	22,257	100.00
五所川原市	7,315	7,610	3,469	4,711	1,250	24,355	100.00
市計	34,240	33,686	18,399	30,044	9,743	126,112	92.23
鱒ヶ沢町	1,741	1,464	796	3,110	1,160	8,271	100.00
木造町	2,389	6,324	1,561	1,645	558	12,477	100.00
深浦町	1,664	1,636	676	1,151	410	5,537	100.00
森田村	796	1,114	290	484	288	2,972	100.00
岩崎村	800	564	157	462	112	2,095	100.00
柏村	338	1,413	214	872	114	2,951	100.00
稲垣村	774	1,872	303	410	134	3,493	100.00
車力村	661	1,907	293	942	137	3,940	100.00
西津軽郡計	9,163	16,294	4,290	9,076	2,913	41,736	100.00
岩木町	2,414	1,742	915	1,965	449	7,485	100.00
相馬村	382	886	849	302	55	2,474	100.00
西目屋村	667	266	64	599	27	1,623	100.00
中津軽郡計	3,463	2,894	1,828	2,866	531	11,582	100.00

藤崎町	4,627	489	409	801	251	6,577	100.00
大鰐町	2,515	2,075	1,107	2,801	250	8,748	100.00
尾上町	1,978	1,455	630	1,643	262	5,968	100.00
浪岡町	4,352	2,124	1,850	2,281	649	11,256	100.00
平賀町	4,255	3,194	1,451	3,419	562	12,881	100.00
常盤村	1,132	736	460	1,001	253	3,582	100.00
田舎館村	1,045	297	389	4,191	190	6,112	100.00
碓ヶ関村	532	859	335	579	69	2,374	100.00
南津軽郡計	20,436	11,229	6,631	16,716	2,486	57,498	100.00
板柳町	3,585	2,558	1,040	2,000	395	9,578	100.00
金木町	1,966	1,719	1,034	1,880	201	6,800	100.00
中里町	1,627	1,780	964	2,376	237	6,984	100.00
鶴田町	2,847	2,236	984	1,616	393	8,076	100.00
市浦村	631	730	323	389	46	2,119	100.00
小泊村	1,018	699	148	628	53	2,546	100.00
北津軽郡計	11,674	9,722	4,493	8,889	1,325	36,103	100.00
町村計	44,736	40,139	17,242	37,547	7,255	146,919	100.00
区計	78,976	73,825	35,641	67,591	16,998	273,031	95.76

候補者氏名 市町村名	木村守男	竹内黎一	山内弘	田沢吉郎	工藤章	計	開票率 (%)
弘前市	27,356	22,611	14,356	16,871	7,545	88,739	100.00
黒石市	4,425	6,076	1,930	8,833	993	22,257	100.00
五所川原市	7,315	7,610	3,469	4,711	1,250	24,355	100.00
市計	39,096	36,297	19,755	30,415	9,788	135,351	100.00
鱒ヶ沢町	1,741	1,464	796	3,110	1,160	8,271	100.00
木造町	2,389	6,324	1,561	1,645	558	12,477	100.00
深瀬町	1,664	1,636	676	1,151	410	5,537	100.00
森田村	796	1,114	290	484	288	2,972	100.00
岩崎村	800	564	157	462	112	2,095	100.00
柏村	338	1,413	214	872	114	2,951	100.00
稲垣村	774	1,872	303	410	134	3,493	100.00
車力村	661	1,907	293	942	137	3,940	100.00
西津軽郡計	9,163	16,294	4,290	9,076	2,913	41,736	100.00
岩木町	2,414	1,742	915	1,965	449	7,485	100.00
相馬村	382	886	849	302	55	2,474	100.00
西目屋村	667	266	64	599	27	1,623	100.00
中津軽郡計	3,463	2,894	1,828	2,866	531	11,582	100.00

藤崎町	4,627	489	409	801	251	6,577	100.00
大鰐町	2,515	2,075	1,107	2,801	250	8,748	100.00
尾上町	1,978	1,455	630	1,643	262	5,968	100.00
浪岡町	4,352	2,124	1,850	2,281	649	11,256	100.00
平賀町	4,255	3,194	1,451	3,419	562	12,881	100.00
常盤村	1,132	736	460	1,001	253	3,582	100.00
田舎館村	1,045	297	389	4,191	190	6,112	100.00
碓ヶ関村	532	859	335	579	69	2,374	100.00
南津堅郡計	20,436	11,229	6,631	16,716	2,486	57,498	100.00
板柳町	3,585	2,558	1,040	2,000	395	9,578	100.00
金木町	1,966	1,719	1,034	1,880	201	6,800	100.00
中里町	1,627	1,780	964	2,376	237	6,984	100.00
鶴田町	2,847	2,236	984	1,616	393	8,076	100.00
市浦村	631	730	323	389	46	2,119	100.00
小泊村	1,018	699	148	628	53	2,546	100.00
北津堅郡計	11,674	9,722	4,493	8,889	1,325	36,103	100.00
町村計	44,736	40,139	17,242	37,547	7,255	146,919	100.00
区計	83,832	76,436	36,997	67,962	17,043	282,270	100.00

4 投 票

(1) 投票に関する調

第1区(総括)

市町村名	選挙当日の有権者数		投票者数		乗権者数		投票者数		投票率(%)		
	男	女	計	男	女	計	男	女	計	計	
青森市	102,674	118,768	221,442	61,415	69,106	130,521	41,259	49,662	90,921	58.19	58.94
八戸市	86,571	94,156	180,727	54,358	61,263	115,621	32,213	32,893	65,106	62.79	63.98
十和田市	21,875	23,830	45,705	13,257	14,176	27,433	8,618	9,654	18,272	60.60	60.02
三沢市	15,549	15,828	31,377	9,647	9,381	19,028	5,902	6,447	12,349	62.04	60.64
むつ市	17,957	18,761	36,718	11,027	10,964	21,991	6,930	7,797	14,727	61.41	59.89
市計	244,626	271,343	515,969	149,704	164,890	314,594	94,922	106,453	201,375	61.20	60.97
東津軽郡計	13,480	14,860	28,340	8,420	9,813	18,233	5,060	5,047	10,107	62.46	64.34
上北郡計	41,922	45,100	87,022	24,892	28,792	53,684	17,030	16,308	33,338	59.38	61.69
下北郡計	16,269	17,135	33,404	9,676	12,079	21,755	6,593	5,056	11,649	59.48	65.13
三戸郡計	34,944	37,075	72,019	22,763	25,715	48,478	12,181	11,360	23,541	65.14	67.31
町村計	106,615	114,170	220,785	65,751	76,399	142,150	40,864	37,771	78,635	61.67	64.38
第1区計	361,241	385,513	736,754	215,455	241,289	456,744	135,786	144,224	280,010	61.34	61.99
第2区計	93,867	110,033	203,900	62,584	74,153	136,737	31,283	35,880	67,163	66.67	67.06
町村計	94,616	107,319	201,935	67,223	81,166	148,389	27,393	26,153	53,546	71.05	73.48
区計	188,483	217,352	405,835	129,807	155,319	285,126	58,676	62,033	120,709	68.87	70.26
市計	338,493	381,376	719,869	212,288	239,043	451,331	126,205	142,333	268,538	62.72	62.70
町村計	201,231	221,489	422,720	132,974	157,565	290,539	68,257	63,924	132,181	66.08	68.73
県計	539,724	602,865	1,142,589	345,262	396,608	741,870	194,462	206,257	400,719	63.97	64.93

第1区(内訳)

市町村名	選挙当日の有権者数			投票者数			棄権者数			投票率(%)		
	男	女	計	男	女	計	男	女	計	男	女	計
青森市	102,674	118,768	221,442	61,415	69,106	130,521	41,259	49,662	90,921	59.82	58.19	58.94
八戸市	86,571	94,156	180,727	54,358	61,263	115,621	32,213	32,893	65,106	62.79	65.07	63.98
十和田市	21,875	23,830	45,705	13,257	14,176	27,433	8,618	9,654	18,272	60.60	59.49	60.02
三沢市	15,549	15,828	31,377	9,647	9,381	19,028	5,902	6,447	12,349	62.04	59.27	60.64
むつ市	17,957	18,761	36,718	11,027	10,964	21,991	6,930	7,797	14,727	61.41	58.44	59.89
市計	244,626	271,343	515,969	149,704	164,890	314,594	94,922	106,453	201,375	61.20	60.77	60.97
平内町	5,907	6,504	12,411	3,613	4,122	7,735	2,294	2,382	4,676	61.16	63.38	62.32
蟹田町	1,763	1,985	3,748	1,163	1,366	2,529	600	619	1,219	65.97	68.82	67.48
今別町	2,020	2,249	4,269	1,213	1,484	2,697	807	765	1,572	60.05	65.98	63.18
蓬田村	1,441	1,629	3,070	945	1,078	2,023	496	551	1,047	65.58	66.18	65.90
平館村	1,033	1,105	2,138	627	788	1,415	406	317	723	60.70	71.31	66.18
三厩村	1,316	1,388	2,704	859	975	1,834	457	413	870	65.27	70.24	67.83
東津軽郡計	13,480	14,860	28,340	8,420	9,813	18,233	5,060	5,047	10,107	62.46	66.04	64.34
野辺地町	6,115	6,910	13,025	3,522	4,385	7,907	2,593	2,525	5,118	57.60	63.46	60.71
七戸町	4,192	4,715	8,907	2,759	3,330	6,089	1,433	1,385	2,818	65.82	70.63	68.36
百石町	3,601	3,821	7,422	2,058	2,382	4,440	1,543	1,439	2,982	57.15	62.34	59.82
十和田湖町	2,508	2,684	5,192	1,719	1,819	3,538	789	865	1,654	68.54	67.77	68.14
六戸町	4,037	4,309	8,346	2,601	2,741	5,342	1,436	1,568	3,004	64.43	63.61	64.01
横浜町	2,221	2,339	4,560	1,212	1,475	2,687	1,009	864	1,873	54.57	63.06	58.93
上北町	3,697	4,061	7,758	2,049	2,416	4,465	1,648	1,645	3,293	55.42	59.49	57.55
東北町	4,281	4,581	8,862	2,583	2,949	5,532	1,698	1,632	3,330	60.34	64.37	62.42

天間林村	3,433	3,750	7,183	2,048	2,416	4,464	1,385	1,334	2,719	59.66	64.43	62.15
下田町	3,614	3,873	7,487	2,271	2,546	4,817	1,343	1,327	2,670	62.84	65.74	64.34
六ヶ所村	4,223	4,057	8,280	2,070	2,333	4,403	2,153	1,724	3,877	49.02	57.51	53.18
上北郡計	41,922	45,100	87,022	24,892	28,792	53,684	17,030	16,308	33,338	59.38	63.84	61.69
川内町	2,516	2,767	5,283	1,667	2,110	3,777	849	657	1,506	66.26	76.26	71.49
大畑町	3,930	4,432	8,362	2,067	2,789	4,856	1,863	1,643	3,506	52.60	62.93	58.07
大間町	2,639	2,648	5,287	1,433	1,728	3,161	1,206	920	2,126	54.30	65.26	59.79
東通村	3,393	3,311	6,704	1,986	2,302	4,288	1,407	1,009	2,416	58.53	69.53	63.96
風間補村	1,228	1,317	2,545	789	1,007	1,796	439	310	749	64.25	76.46	70.57
佐井村	1,395	1,422	2,817	993	1,116	2,109	402	306	708	71.18	78.48	74.87
脇野沢村	1,168	1,238	2,406	741	1,027	1,768	427	211	638	63.44	82.96	73.48
下北郡計	16,269	17,135	33,404	9,676	12,079	21,755	6,593	5,056	11,649	59.48	70.49	65.13
三戸町	5,455	5,993	11,448	3,655	4,196	7,851	1,800	1,797	3,597	67.00	70.02	68.58
五戸町	7,074	7,654	14,728	4,542	5,081	9,623	2,532	2,573	5,105	64.21	66.38	65.34
田子町	3,105	3,409	6,514	2,000	2,261	4,261	1,105	1,148	2,253	64.41	66.32	65.41
名川町	3,924	4,224	8,148	2,471	2,737	5,208	1,453	1,487	2,940	62.97	64.80	63.92
南部町	2,510	2,781	5,291	1,620	1,919	3,539	890	862	1,752	64.54	69.00	66.89
階上町	4,984	4,580	9,564	2,797	3,268	6,065	2,187	1,312	3,499	56.12	71.35	63.41
福地村	2,389	2,582	4,971	1,721	1,923	3,644	668	659	1,327	72.04	74.48	73.31
南郷村	2,653	2,760	5,413	1,873	2,037	3,910	780	723	1,503	70.60	73.80	72.23
倉石村	1,344	1,451	2,795	952	1,045	1,997	392	406	798	70.83	72.02	71.45
新郷村	1,506	1,641	3,147	1,132	1,248	2,380	374	393	767	75.17	76.05	75.63
三戸郡計	34,944	37,075	72,019	22,763	25,715	48,478	12,181	11,360	23,541	65.14	69.36	67.31
町村計	106,615	114,170	220,785	65,751	76,399	142,150	40,864	37,771	78,635	61.67	66.92	64.38
第1区計	351,241	385,513	736,754	215,455	241,289	456,744	135,786	144,224	280,010	61.34	62.59	61.99

第2区(総括)

市町村名	選挙当日の有権者数		投票者数		棄権者数		投票率(%)	
	男	女	男	女	男	女	男	女
弘前市	62,190	73,245	41,254	48,408	20,936	24,837	66.34	66.09
黒石市	13,949	16,213	10,120	12,403	3,829	3,810	72.55	76.50
五所川原市	17,728	20,575	11,210	13,342	6,518	7,233	63.23	64.85
市計	93,867	110,033	62,584	74,153	31,283	35,880	66.67	67.39
西津軽郡計	26,658	30,014	19,052	23,074	7,606	6,940	71.47	76.88
中津軽郡計	7,068	7,917	5,377	6,313	1,691	1,604	76.08	79.74
南津軽郡計	36,179	41,249	26,387	31,718	9,792	9,531	72.93	76.89
北津軽郡計	24,711	28,139	16,407	20,061	8,304	8,078	66.40	71.29
町村計	94,616	107,319	67,223	81,166	27,393	26,153	71.05	75.63
第2区計	188,483	217,352	129,807	155,319	58,676	62,033	68.87	71.46
第1区計	244,626	271,343	149,704	164,890	94,922	106,453	61.20	60.77
1町村計	106,615	114,170	65,751	76,399	40,864	37,771	61.67	66.92
区計	351,241	385,513	215,455	241,289	135,786	144,224	61.34	62.59
市計	338,493	381,376	212,288	239,043	126,205	142,333	62.72	62.68
町村計	201,231	221,489	132,974	157,565	68,257	63,924	66.08	71.14
県計	539,724	602,865	345,262	396,608	194,462	206,257	63.97	65.79

第2区(内訳)

市町村名	選挙当日の有権者数			投票者数			棄権者数			投票率(%)		
	男	女	計	男	女	計	男	女	計	男	女	計
弘前市	62,190	73,245	135,435	41,254	48,408	89,662	20,936	24,837	45,773	66.34	66.09	66.20
黒石市	13,949	16,213	30,162	10,120	12,403	22,523	3,829	3,810	7,639	72.55	76.50	74.67
五所川原市	17,728	20,575	38,303	11,210	13,342	24,552	6,518	7,233	13,751	63.23	64.85	64.10
市計	93,867	110,033	203,900	62,584	74,153	136,737	31,283	35,880	67,163	66.67	67.39	67.06
鱒ヶ沢町	5,748	6,483	12,231	3,703	4,540	8,343	2,045	1,843	3,888	64.42	71.57	68.21
木造町	7,783	8,871	16,654	5,745	6,865	12,610	2,038	2,006	4,044	73.81	77.39	75.72
深浦町	3,744	4,194	7,938	2,494	3,092	5,586	1,250	1,102	2,352	66.61	73.72	70.37
森田村	1,906	2,183	4,089	1,356	1,632	2,988	550	551	1,101	71.14	74.76	73.07
岩崎村	1,208	1,456	2,664	879	1,228	2,107	329	228	557	72.76	84.34	79.09
粕村	1,763	2,012	3,775	1,348	1,629	2,977	415	383	798	76.46	80.96	78.86
稲垣村	2,049	2,257	4,306	1,613	1,909	3,522	436	348	784	78.72	84.58	81.79
車力村	2,457	2,558	5,015	1,914	2,079	3,993	543	479	1,022	77.90	81.27	79.62
西津軽郡計	26,658	30,014	56,672	19,052	23,074	42,126	7,606	6,940	14,546	71.47	76.88	74.33
岩木町	4,692	5,289	9,981	3,453	4,114	7,567	1,239	1,175	2,414	73.59	77.78	75.81
相馬村	1,405	1,601	3,006	1,147	1,345	2,492	258	256	514	81.64	84.01	82.90
西目屋村	971	1,027	1,998	777	854	1,631	194	173	367	80.02	83.15	81.63
中津軽郡計	7,068	7,917	14,985	5,377	6,313	11,690	1,691	1,604	3,295	76.08	79.74	78.01
藤崎町	3,838	4,398	8,236	3,022	3,606	6,628	816	792	1,608	78.74	81.99	80.48
大鰐町	5,479	6,364	11,843	3,877	4,989	8,866	1,602	1,375	2,977	70.76	78.39	74.86

区分	選挙当日の有権者数			投票者数			棄権者数			投票率(%)		
	男	女	計	男	女	計	男	女	計	男	女	計
市町村名												
尾上町	3,695	4,186	7,881	2,740	3,300	6,040	955	886	1,841	74.15	78.83	76.64
浪岡町	7,659	8,662	16,321	5,338	6,047	11,385	2,321	2,615	4,936	69.70	69.81	69.76
平賀町	8,356	9,437	17,793	5,895	7,102	12,997	2,461	2,335	4,796	70.55	75.26	73.05
常盤村	2,283	2,553	4,836	1,688	1,942	3,630	595	611	1,206	73.94	76.07	75.06
田舎館村	3,420	3,962	7,382	2,781	3,368	6,149	639	594	1,233	81.32	85.01	83.30
碓ヶ関村	1,449	1,687	3,136	1,046	1,364	2,410	403	323	726	72.19	80.85	76.85
南津軽郡計	36,179	41,249	77,428	26,387	31,718	58,105	9,792	9,531	19,323	72.93	76.89	75.04
板柳町	6,424	7,445	13,869	4,418	5,267	9,685	2,006	2,178	4,184	68.77	70.75	69.83
金木町	4,637	5,383	10,020	3,020	3,841	6,861	1,617	1,542	3,159	65.13	71.35	68.47
中里町	4,595	5,191	9,786	3,209	3,856	7,065	1,386	1,335	2,721	69.84	74.28	72.19
鶴田町	5,904	6,712	12,616	3,769	4,391	8,160	2,135	2,321	4,456	63.84	65.42	64.68
市浦村	1,299	1,431	2,730	957	1,171	2,128	342	260	602	73.67	81.83	77.95
小泊村	1,852	1,977	3,829	1,034	1,535	2,569	818	442	1,260	55.83	77.64	67.09
北津軽郡計	24,711	28,139	52,850	16,407	20,061	36,468	8,304	8,078	16,382	66.40	71.29	69.00
町村計	94,616	107,319	201,935	67,223	81,166	148,389	27,393	26,153	53,546	71.05	75.63	73.48
第2区計	188,483	217,352	405,835	129,807	155,319	285,126	58,676	62,033	120,709	68.87	71.46	70.26

(2) 仮投票に関する調
(仮投票は無し)

(3) 点字投票に関する調

市町村名		区分	総 数	有 効	無 効	市町村名		区分	総 数	有 効	無 効
市	青森市		34	34	0	北津軽郡	板柳町		0	0	0
	弘前市		15	15	0		金木町		0	0	0
	八戸市		20	20	0		中里町		0	0	0
	黒石市		0	0	0		鶴田町		0	0	0
	五所川原市		0	0	0		市浦村		0	0	0
	十和田市		2	2	0		小泊村		0	0	0
	三沢市		1	1	0		⑥ 計		0	0	0
⑧ むつ市		0	0	0	上北郡	野辺地町		0	0	0	
市 計		72	72	0		七戸町		1	1	0	
東津軽郡	平内町		0	0		0	百石町		1	1	0
	蟹田町		0	0		0	十和田湖町		0	0	0
	今別町		0	0		0	六戸町		0	0	0
	蓬田村		0	0		0	横浜町		0	0	0
	平館村		0	0		0	上北町		0	0	0
	三厩村		0	0		0	東北町		0	0	0
	⑧ 計		0	0		0	天間林村		0	0	0
西津軽郡	鱒ヶ沢町		0	0		0	下田町		0	0	0
	木造町		0	0	0	六ヶ所村		0	0	0	
	深浦町		1	1	0	⑩ 計		2	2	0	
	森田村		0	0	0	下北郡	川内町		0	0	0
	岩崎村		0	0	0		大畑町		0	0	0
	柏村		0	0	0		大間町		0	0	0
	稲垣村		0	0	0		東通村		0	0	0
車力村		0	0	0	風間浦村			0	0	0	
⑧ 計		1	1	0	佐井村			0	0	0	
中郡	岩木町		0	0	0		協野沢村		0	0	0
	相馬村		0	0	0	⑪ 計		0	0	0	
	西目屋村		0	0	0	三戸郡	三戸町		0	0	0
⑧ 計		0	0	0	五戸町			0	0	0	
南津軽郡	藤崎町		0	0	0		田子町		0	0	0
	大鰐町		0	0	0		名川町		0	0	0
	尾上町		0	0	0		南部町		1	1	0
	浪岡町		0	0	0		階上町		1	1	0
	平賀町		0	0	0		福地村		0	0	0
	常盤村		0	0	0	南郷村		0	0	0	
	田舎館村		0	0	0	倉石村		0	0	0	
⑧ 碓ヶ関村		0	0	0	新郷村		0	0	0		
⑧ 計		0	0	0	⑫ 計		2	2	0		
						町 村 計		5	5	0	
						第 1 区 計		61	61	0	
						第 2 区 計		16	16	0	
						県 計		77	77	0	

(4) 代理投票に関する調

区分		投票当日 投票所に おける 代理投票	名簿登録 地選管で の不在者 の投票の 代理投票	合 計	区分		投票当日 投票所に おける 代理投票	名簿登録 地選管で の不在者 の投票の 代理投票	合 計
市町村名	市区町名								
市	青森市	275	25	300	北津軽郡	板柳町	37	3	40
	弘前市	178	4	182		金木町	74	2	76
	八戸市	232	1	233		中里町	99	5	104
	黒石市	46	2	48		鶴田町	38	0	38
	五所川原市	124	93	217		市浦村	59	32	91
	十和田市	21	2	23		小泊村	7	2	9
	三沢市	20	0	20		⑥ 計	314	44	358
⑧ 市計	954	128	1,082	上北郡	野辺地町	17	0	17	
東津軽郡	平内町	28	0		28	七戸町	29	0	29
	蟹田町	1	0		1	百石町	14	0	14
	今別町	14	5		19	十和田湖町	5	0	5
	蓬田村	8	0		8	六戸町	10	0	10
	平館村	6	3		9	横浜町	8	0	8
	三厩村	9	2		11	上北町	18	0	18
⑥ 計	66	10	76	東北町	45	0	45		
西津軽郡	鱒ヶ沢町	41	0	41	天間林村	53	0	53	
	木造町	144	15	159	下田町	7	0	7	
	深浦町	32	51	83	六ヶ所村	10	0	10	
	森田村	25	112	137	⑩ 計	216	0	216	
	岩崎村	14	0	14	下北郡	川内町	19	1	20
	柏村	9	8	17		大畑町	10	0	10
	稲垣村	55	50	105		大間町	6	5	11
車力村	60	3	63	東通村		22	0	22	
⑧ 計	380	239	619	風間浦村		8	0	8	
中郡	岩木町	97	0	97		佐井村	9	2	11
	相馬村	10	0	10		脇野沢村	15	4	19
	西目屋村	12	0	12	⑪ 計	89	12	101	
⑧ 計	119	0	119	三戸郡	三戸町	23	0	23	
南津軽郡	藤崎町	59	4		63	五戸町	26	0	26
	大鰐町	37	1		38	田子町	8	1	9
	尾上町	17	0		17	名川町	28	0	28
	浪岡町	32	0		32	南部町	8	0	8
	平賀町	59	0		59	階上町	16	0	16
	常盤村	17	0		17	福地村	12	0	12
	田舎館村	43	7	50	南郷村	17	0	17	
碓ヶ関村	14	0	14	倉石村	3	0	3		
⑧ 計	278	12	290	新郷村	6	0	6		
				⑩ 計	147	1	148		
				町 村 計	1,609	318	1,927		
				第 1 区 計	1,124	52	1,176		
				第 2 区 計	1,439	394	1,833		
				県 計	2,563	446	3,009		

(5) 不在者投票に関する調

① 不在者投票用紙等の請求及び交付に関する調

7 選挙人の属する市町村において不在者投票用紙を交付したもの

※ () は法第49条第2項〔郵便投票〕該当者で、内書である。

市町村名	区分		投票用紙の請求						交付								
	本	直人	接		郵	便	合	計	直	接	郵	送	小	計	拒	合	計
			代理人	代理人													
青森市	3,799(14)	2,822(0)	184(129)	6,805(143)	6,567	238(143)	6,805(143)	0(0)	6,805(143)	0(0)	6,805(143)	0(0)	6,805(143)	0(0)	6,805(143)	0(0)	6,805(143)
弘前市	1,943(0)	1,759(0)	268(41)	3,970(41)	3,681	289(41)	3,970(41)	0(0)	3,970(41)	0(0)	3,970(41)	0(0)	3,970(41)	0(0)	3,970(41)	0(0)	3,970(41)
八戸市	2,923(0)	1,624(0)	241(26)	4,788(26)	4,547	241(26)	4,788(26)	0(0)	4,788(26)	0(0)	4,788(26)	0(0)	4,788(26)	0(0)	4,788(26)	0(0)	4,788(26)
黒石市	667(8)	349(0)	73(0)	1,089(8)	950	139(8)	1,089(8)	0(0)	1,089(8)	0(0)	1,089(8)	0(0)	1,089(8)	0(0)	1,089(8)	0(0)	1,089(8)
五所川原市	752(0)	409(0)	98(21)	1,259(21)	1,116	143(21)	1,259(21)	0(0)	1,259(21)	0(0)	1,259(21)	0(0)	1,259(21)	0(0)	1,259(21)	0(0)	1,259(21)
十和田市	807(0)	710(0)	68(8)	1,585(8)	1,491	94(8)	1,585(8)	0(0)	1,585(8)	0(0)	1,585(8)	0(0)	1,585(8)	0(0)	1,585(8)	0(0)	1,585(8)
三沢市	1,123(16)	208(0)	115(0)	1,446(16)	1,172	274(16)	1,446(16)	0(0)	1,446(16)	0(0)	1,446(16)	0(0)	1,446(16)	0(0)	1,446(16)	0(0)	1,446(16)
むつ市	1,400(0)	8(0)	910(6)	2,318(6)	1,400	918(6)	2,318(6)	0(0)	2,318(6)	0(0)	2,318(6)	0(0)	2,318(6)	0(0)	2,318(6)	0(0)	2,318(6)
市計	13,414(38)	7,889(0)	1,957(231)	23,260(269)	20,924	2,336(269)	23,260(269)	0(0)	23,260(269)	0(0)	23,260(269)	0(0)	23,260(269)	0(0)	23,260(269)	0(0)	23,260(269)
平内町	298(0)	66(0)	7(7)	371(7)	295	76(7)	371(7)	0(0)	371(7)	0(0)	371(7)	0(0)	371(7)	0(0)	371(7)	0(0)	371(7)
蟹田町	122(2)	2(0)	40(0)	164(2)	119	45(2)	164(2)	0(0)	164(2)	0(0)	164(2)	0(0)	164(2)	0(0)	164(2)	0(0)	164(2)
今別町	204(0)	32(0)	85(0)	321(0)	199	122(0)	321(0)	0(0)	321(0)	0(0)	321(0)	0(0)	321(0)	0(0)	321(0)	0(0)	321(0)
蓮田村	47(1)	1(0)	24(0)	72(1)	47	25(1)	72(1)	0(0)	72(1)	0(0)	72(1)	0(0)	72(1)	0(0)	72(1)	0(0)	72(1)
平舘村	101(0)	0(0)	17(1)	118(1)	101	17(1)	118(1)	0(0)	118(1)	0(0)	118(1)	0(0)	118(1)	0(0)	118(1)	0(0)	118(1)
三厩村	195(0)	0(0)	28(1)	223(1)	136	87(1)	223(1)	0(0)	223(1)	0(0)	223(1)	0(0)	223(1)	0(0)	223(1)	0(0)	223(1)
⑥ 計	967(3)	101(0)	201(9)	1,269(12)	897	372(12)	1,269(12)	0(0)	1,269(12)	0(0)	1,269(12)	0(0)	1,269(12)	0(0)	1,269(12)	0(0)	1,269(12)
鱒ヶ沢町	374(0)	0(0)	167(4)	541(4)	317	224(4)	541(4)	0(0)	541(4)	0(0)	541(4)	0(0)	541(4)	0(0)	541(4)	0(0)	541(4)
木造町	549(10)	242(0)	60(0)	851(10)	561	290(10)	851(10)	0(0)	851(10)	0(0)	851(10)	0(0)	851(10)	0(0)	851(10)	0(0)	851(10)
深浦町	202(0)	0(0)	136(0)	338(0)	202	136(0)	338(0)	0(0)	338(0)	0(0)	338(0)	0(0)	338(0)	0(0)	338(0)	0(0)	338(0)

区分 市町村名	投票用紙の請求					交付										
	直		代理人	郵便	便	合計	直	接	郵	送	小	計	拒	絶	合	計
	本	接														
西	森田村	137(0)	0(0)	0(0)	103(0)	240(0)	131		109(0)	240(0)	240(0)	0(0)	0(0)	240(0)		
津	岩崎村	72(0)	0(0)	0(0)	67(0)	139(0)	72		67(0)	139(0)	139(0)	0(0)	0(0)	139(0)		
軽	柏村	104(3)	7(0)	7(0)	44(0)	155(3)	100		55(3)	155(3)	155(3)	0(0)	0(0)	155(3)		
郡	稲垣村	217(0)	58(0)	7(0)	41(0)	316(0)	217		99(0)	316(0)	316(0)	0(0)	0(0)	316(0)		
③	車力村	325(7)	7(0)	7(0)	46(0)	378(7)	236		142(7)	378(7)	378(7)	0(0)	0(0)	378(7)		
	計	1,980(20)	314(0)	314(0)	664(4)	2,958(24)	1,836		1,122(24)	2,958(24)	2,958(24)	0(0)	0(0)	2,958(24)		
中	岩木町	403(1)	0(0)	0(0)	75(0)	478(1)	397		81(1)	478(1)	478(1)	0(0)	0(0)	478(1)		
郡	相馬村	87(0)	0(0)	0(0)	31(0)	118(0)	80		38(0)	118(0)	118(0)	0(0)	0(0)	118(0)		
③	西目屋村	47(1)	0(0)	0(0)	30(0)	77(1)	47		30(1)	77(1)	77(1)	0(0)	0(0)	77(1)		
	計	537(2)	0(0)	0(0)	136(0)	673(2)	524		149(2)	673(2)	673(2)	0(0)	0(0)	673(2)		
南	藤崎町	222(7)	37(0)	37(0)	42(0)	301(7)	229		72(7)	301(7)	301(7)	0(0)	0(0)	301(7)		
津	大鰐町	264(0)	0(0)	0(0)	209(10)	473(10)	249		224(10)	473(10)	473(10)	0(0)	0(0)	473(10)		
軽	尾上町	150(2)	2(0)	2(0)	130(4)	282(6)	134		148(6)	282(6)	282(6)	0(0)	0(0)	282(6)		
郡	浪岡町	225(1)	0(0)	0(0)	134(0)	359(1)	276		83(1)	359(1)	359(1)	0(0)	0(0)	359(1)		
	平賀町	356(0)	0(0)	0(0)	254(4)	610(4)	356		254(4)	610(4)	610(4)	0(0)	0(0)	610(4)		
	常盤村	61(7)	2(0)	2(0)	35(0)	98(7)	60		38(7)	98(7)	98(7)	0(0)	0(0)	98(7)		
	田舎館村	163(0)	0(0)	0(0)	69(4)	232(4)	149		83(4)	232(4)	232(4)	0(0)	0(0)	232(4)		
③	碓ヶ関村	48(0)	0(0)	0(0)	55(0)	103(0)	48		55(0)	103(0)	103(0)	0(0)	0(0)	103(0)		
	計	1,489(17)	41(0)	41(0)	928(22)	2,458(39)	1,501		957(39)	2,458(39)	2,458(39)	0(0)	0(0)	2,458(39)		
北	板柳町	200(4)	90(0)	90(0)	77(0)	367(4)	277		90(4)	367(4)	367(4)	0(0)	0(0)	367(4)		
津	金木町	325(0)	0(0)	0(0)	122(2)	447(2)	248		199(2)	447(2)	447(2)	0(0)	0(0)	447(2)		
軽	中里町	406(0)	124(0)	124(0)	107(3)	637(3)	327		310(3)	637(3)	637(3)	0(0)	0(0)	637(3)		
郡	鶴田町	284(0)	140(0)	140(0)	3(3)	427(3)	338		89(3)	427(3)	427(3)	0(0)	0(0)	427(3)		
	市浦村	157(0)	0(0)	0(0)	57(4)	214(4)	157		57(4)	214(4)	214(4)	0(0)	0(0)	214(4)		

⑥	小泊村	160(0)	29(0)	25(0)	214(0)	159	55(0)	214(0)	0(0)	214(0)	
	計	1,532(4)	383(0)	391(12)	2,306(16)	1,506	800(16)	2,306(16)	0(0)	2,306(16)	
上北郡	野辺地町	292(0)	0(0)	63(0)	355(0)	289	66(0)	355(0)	0(0)	355(0)	
	七戸町	267(2)	0(0)	30(0)	297(2)	243	54(2)	297(2)	0(0)	297(2)	
	百石町	109(0)	0(0)	62(7)	171(7)	108	63(7)	171(7)	0(0)	171(7)	
	十和田湖町	130(0)	49(0)	24(0)	203(0)	178	25(0)	203(0)	0(0)	203(0)	
	六戸町	110(1)	67(0)	57(1)	234(2)	172	62(2)	234(2)	0(0)	234(2)	
	横浜町	105(0)	0(0)	28(1)	133(1)	105	28(1)	133(1)	0(0)	133(1)	
	上北町	92(2)	23(0)	93(0)	208(2)	97	111(2)	208(2)	0(0)	208(2)	
	東北町	266(0)	0(0)	74(1)	340(1)	164	176(1)	340(1)	0(0)	340(1)	
	天間林村	120(2)	0(0)	38(0)	158(2)	91	67(2)	158(2)	0(0)	158(2)	
	下田町	123(2)	2(0)	103(1)	228(3)	120	108(3)	228(3)	0(0)	228(3)	
⑩	六ヶ所村	189(0)	0(0)	15(5)	204(5)	141	63(5)	204(5)	0(0)	204(5)	
	計	1,803(9)	141(0)	587(16)	2,531(25)	1,708	823(25)	2,531(25)	0(0)	2,531(25)	
下北郡	川内町	225(2)	0(0)	36(1)	261(3)	169	92(3)	261(3)	0(0)	261(3)	
	大畑町	181(0)	0(0)	101(4)	282(4)	181	101(4)	282(4)	0(0)	282(4)	
	大間町	227(0)	0(0)	37(0)	264(0)	218	46(0)	264(0)	0(0)	264(0)	
	東通村	109(0)	0(0)	47(0)	156(0)	109	47(0)	156(0)	0(0)	156(0)	
	風間浦村	87(0)	28(0)	17(0)	132(0)	87	45(0)	132(0)	0(0)	132(0)	
	佐井村	155(0)	0(0)	33(1)	188(1)	155	33(1)	188(1)	0(0)	188(1)	
	脇野沢村	111(0)	0(0)	15(1)	126(1)	101	25(1)	126(1)	0(0)	126(1)	
	⑪	計	1,095(2)	28(0)	286(7)	1,409(9)	1,020	389(9)	1,409(9)	0(0)	1,409(9)
		三戸町	207(0)	49(0)	64(0)	320(0)	256	64(0)	320(0)	0(0)	320(0)
		五戸町	199(1)	0(0)	97(0)	296(1)	198	98(1)	296(1)	0(0)	296(1)
	田子町	158(0)	0(0)	48(0)	206(0)	158	48(0)	206(0)	0(0)	206(0)	

区分 市町村名	投票用紙の請求				交付							
	直人		代理人	郵便	合計	直	接	郵	送	小計	拒	合計
	本	接										
名川町	158(2)	0(0)	0(0)	85(0)	243(2)	158		85(2)	243(2)	0(0)	243(2)	
南部町	184(1)	0(0)	0(0)	86(0)	270(1)	183		87(1)	270(1)	0(0)	270(1)	
階上町	170(0)	0(0)	0(0)	97(2)	267(2)	165		102(2)	267(2)	0(0)	267(2)	
福地村	83(0)	0(0)	0(0)	98(6)	181(6)	83		98(6)	181(6)	0(0)	181(6)	
南郷村	103(0)	0(0)	0(0)	46(1)	149(1)	99		50(1)	149(1)	0(0)	149(1)	
倉石村	48(0)	0(0)	0(0)	29(0)	77(0)	48		29(0)	77(0)	0(0)	77(0)	
新郷村	46(0)	14(0)	0(0)	1(0)	61(0)	46		15(0)	61(0)	0(0)	61(0)	
⑩ 計	1,356(4)	63(0)	63(0)	651(9)	2,070(13)	1,394		676(13)	2,070(13)	0(0)	2,070(13)	
町 村 計	10,759(61)	1,071(0)	1,071(0)	3,844(79)	15,674(140)	10,386		5,288(140)	15,674(140)	0(0)	15,674(140)	
第 1 区 計	15,273(48)	5,705(0)	5,705(0)	3,243(210)	24,221(258)	20,196		4,025(258)	24,221(258)	0(0)	24,221(258)	
第 2 区 計	8,900(51)	3,255(0)	3,255(0)	2,558(100)	14,713(151)	11,114		3,599(151)	14,713(151)	0(0)	14,713(151)	
県 計	24,173(99)	8,960(0)	8,960(0)	5,801(310)	38,934(409)	31,310		7,624(409)	38,934(409)	0(0)	38,934(409)	

イ 指定市町村において他市町村の船員に不在者投票用紙を交付したものの

区分 市町村名	請求				交付							
	直人		代理人	郵便	合計	直	接	郵	送	小計	拒	合計
	本	接										
青森市	2	0	0	0	2	2		0	2	0	2	

② 不在者投票の事由に関する調

区 分		49条1項	49条1項	49条1項	49条1項	49条1項	49条2項	合 計
市町村名		1号該当	2号該当	3号該当	4号該当	5号該当	該 当	
市	青森市	1,609	2,195	2,773	18	53	142	6,790
	弘前市	804	1,149	1,933	0	27	41	3,954
	八戸市	1,527	1,491	1,662	0	49	26	4,755
	黒石市	299	296	428	38	3	8	1,072
	五所川原市	714	69	409	0	0	21	1,213
	十和田市	401	392	770	0	12	8	1,583
	三沢市	854	264	277	0	9	16	1,420
⑧	むつ市	1,435	525	345	0	0	6	2,311
市 計		7,643	6,381	8,597	56	153	268	23,098
東津軽郡	平内町	156	38	170	0	0	7	371
	蟹田町	44	82	36	0	0	2	164
	今別町	104	109	102	0	5	0	320
	蓬田村	38	9	24	0	0	1	72
	平館村	32	66	19	0	0	1	118
	三厩村	101	63	37	0	0	1	202
⑨	計	475	367	388	0	5	12	1,247
西津軽郡	鱒ヶ沢町	41	317	163	0	0	4	525
	木造町	221	238	306	0	0	10	775
	深浦町	162	70	104	0	0	0	336
	森田村	35	100	103	0	0	0	238
	岩崎村	62	35	18	0	0	0	115
	柏村	38	58	55	0	0	3	154
	稲垣村	107	130	64	0	0	0	301
⑩	車力村	180	114	49	0	1	6	350
計		846	1,062	862	0	1	23	2,794
中郡	岩木町	149	328	0	0	0	1	478
	相馬村	39	40	35	0	0	0	114
	西目屋村	37	13	24	0	0	1	75
⑪	計	225	381	59	0	0	2	667
南津軽郡	藤崎町	105	99	84	0	0	7	295
	大鰐町	157	97	204	0	2	10	470
	尾上町	91	55	125	0	0	6	277
	浪岡町	84	87	187	0	0	1	359
	平賀町	129	176	250	42	0	4	601
	常盤村	40	17	34	0	0	7	98
	田舎館村	79	72	68	0	0	4	223
⑫	碓ヶ関村	37	9	56	0	1	0	103
計		722	612	1,008	42	3	39	2,426

区 分 市町村名		49条1項	49条1項	49条1項	49条1項	49条1項	49条2項	合 計
		1号該当	2号該当	3号該当	4号該当	5号該当	該 当	
北 津 軽 郡	板柳町	89	94	166	0	2	4	355
	金木町	123	173	134	0	4	2	436
	中里町	200	131	234	0	0	3	568
	鶴田町	132	149	140	0	0	2	423
	市浦村	77	92	33	0	0	4	206
	小泊村	92	79	38	3	0	0	212
⑧	計	713	718	745	3	6	15	2,200
上 北 郡	野辺地町	144	85	127	0	3	0	359
	七戸町	74	72	145	0	3	2	296
	百石町	59	78	27	0	0	7	171
	十和田湖町	69	58	75	0	0	0	202
	六戸町	65	42	122	0	1	2	232
	横浜町	63	41	28	0	0	1	133
	上北町	63	80	63	0	0	2	208
	東北町	153	67	119	0	1	1	341
	天間林村	64	87	1	0	0	2	154
	下田町	41	86	96	0	0	3	226
⑩	六ヶ所村	149	0	48	0	0	4	201
⑪	計	944	696	851	0	8	24	2,523
下 北 郡	川内町	116	56	86	0	0	3	261
	大畑町	101	69	102	0	3	4	279
	大間町	114	113	37	0	0	0	264
	東通村	74	43	39	0	0	0	156
	風間浦村	66	39	17	0	0	0	122
	佐井村	76	91	15	0	0	1	183
⑫	脇野沢村	43	68	10	0	0	1	122
⑬	計	590	479	306	0	3	9	1,387
三 戸 郡	三戸町	130	77	109	0	0	0	316
	五戸町	103	52	137	0	0	1	293
	田子町	97	55	50	0	2	0	204
	名川町	89	70	80	0	0	2	241
	南部町	71	96	101	0	0	1	269
	階上町	96	122	44	0	0	2	264
	福地村	60	42	72	0	0	5	179
	南郷村	81	23	45	0	0	1	150
	倉石村	36	12	28	0	0	0	76
⑭	新郷村	38	9	14	0	0	0	61
⑮	計	801	558	680	0	2	12	2,053
町 村 計		5,316	4,873	4,899	45	28	136	15,297
第 1 区 計		8,636	6,967	8,052	18	141	255	24,069
第 2 区 計		4,323	4,287	5,444	83	40	149	14,326
県 計		12,959	11,254	13,496	101	181	404	38,395

③ 不在者投票管理者別不在者投票に関する調

区 分		選挙人の属する市町村の選管委員長に対してなしたものの	業務地又は旅行地の市町村の選管委員長に対してなしたものの	船長に対してなしたものの	指定病院等の院長等に対してなしたものの	監獄の長・代用監獄の管理者に対してなしたものの	少年院の長又は婦人補導院の長に対してなしたものの	合 計
市町村名								
市	青森市	3,771	84	1	2,788	2	2	6,648
	弘前市	1,922	76	1	1,913	1	0	3,913
	八戸市	2,897	265	1	1,564	1	1	4,729
	黒石市	601	45	0	418	0	0	1,064
	五所川原市	714	69	0	409	0	0	1,192
	十和田市	806	15	0	754	0	0	1,575
	三沢市	980	149	0	275	0	0	1,404
	⑧ むつ市	1,395	222	299	389	0	0	2,305
市 計		13,086	925	302	8,510	4	3	22,830
東津軽郡	平内町	192	3	1	168	0	0	364
	蟹田町	123	3	0	36	0	0	162
	今別町	218	0	0	102	0	0	320
	蓬田村	46	2	0	23	0	0	71
	平舘村	100	1	0	16	0	0	117
	三厩村	136	40	0	25	0	0	201
⑥ 計	815	49	1	370	0	0	1,235	
西津軽郡	鱒ヶ沢町	317	41	0	163	0	0	521
	木造町	316	147	0	301	1	0	765
	深浦町	202	32	0	101	1	0	336
	森田村	131	4	0	103	0	0	238
	岩崎村	72	18	0	25	0	0	115
	柏村	98	6	0	47	0	0	151
	稻垣村	218	44	0	39	0	0	301
	⑧ 車力村	236	62	0	46	0	0	344
計		1,590	354	0	825	2	0	2,771
中郡	岩木町	209	6	0	262	0	0	477
	相馬村	80	3	0	31	0	0	114
	⑧ 西目屋村	47	3	0	24	0	0	74
計		336	12	0	317	0	0	665
南津軽郡	藤崎町	193	19	0	76	0	0	288
	大鰐町	249	12	0	199	0	0	460
	尾上町	134	12	0	125	0	0	271
	浪岡町	161	10	0	187	0	0	358
	平賀町	330	17	0	250	0	0	597
	常盤村	54	3	0	34	0	0	91
	田舎館村	139	12	0	68	0	0	219
	⑧ 碓ヶ関村	48	3	0	52	0	0	103
計		1,308	88	0	991	0	0	2,387

区 分		選挙人の属する市町村の選管委員長に対してなしたものの	業務地又は旅行地の市町村の選管委員長に対してなしたものの	船長に対してなしたものの	指定病院等の院長等に対してなしたものの	監獄の長・代用監獄の管理者に対してなしたものの	少年院の長又は婦人補導院の長に対してなしたものの	合 計
市町村名								
北 津 軽 郡	板柳町	189	5	0	157	0	0	351
	金木町	173	127	0	134	0	0	434
	中里町	205	145	0	215	0	0	565
	鶴田町	253	28	0	140	0	0	421
	市浦村	121	51	0	30	0	0	202
	小泊村	159	29	0	24	0	0	212
⑧	計	1,100	385	0	700	0	0	2,185
上 北 郡	野辺地町	230	6	5	118	0	0	359
	七戸町	147	2	0	145	0	0	294
	百石町	108	1	0	55	0	0	164
	十和田湖町	129	1	0	72	0	0	202
	六戸町	103	4	0	123	0	0	230
	横浜町	105	3	0	24	0	0	132
	上北町	89	2	0	115	0	0	206
	東北町	164	5	0	171	0	0	340
	天間林村	91	5	0	55	1	0	152
	下田町	120	7	0	96	0	0	223
⑩	六ヶ所村	141	8	0	48	0	0	197
	計	1,427	44	5	1,022	1	0	2,499
下 北 郡	川内町	169	6	1	82	0	0	258
	大畑町	178	0	1	96	0	0	275
	大間町	218	14	2	30	0	0	264
	東通村	106	11	0	39	0	0	156
	風間浦村	87	18	0	17	0	0	122
	佐井村	155	12	0	15	0	0	182
	脇野沢村	102	12	0	7	0	0	121
⑦	計	1,015	73	4	286	0	0	1,378
三 戸 郡	三戸町	207	5	0	104	0	0	316
	五戸町	152	3	0	137	0	0	292
	田子町	151	7	0	46	0	0	204
	名川町	177	2	1	59	0	0	239
	南部町	168	1	0	99	0	0	268
	階上町	163	4	0	95	0	0	262
	福地村	83	0	0	91	0	0	174
	南郷村	98	5	1	45	0	0	149
	倉石村	48	0	0	28	0	0	76
⑩	新郷村	46	1	0	14	0	0	61
	計	1,293	28	2	718	0	0	2,041
町 村 計		8,884	1,033	12	5,229	3	0	15,161
第 1 区 計		14,399	929	313	8,166	4	3	23,814
第 2 区 計		7,571	1,029	1	5,573	3	0	14,177
県 計		21,970	1,958	314	13,739	7	3	37,991

※本表の数値には法第49条第2項（郵便投票）該当者は含まれていない。

④ 不在者投票の受理・不受理に関する調

区 分 市町村名		投票管理者にお いて受理と決定 し、かつ拒否の 決定をしなかつ たもの	投票管理者において不受理又は拒否と決定したもの			合 計
			開票管理者にお いて受理と決定 したもの	開票管理者にお いて不受理と決 定したもの	計	
市	青森市	6,790	0	0	0	6,790
	弘前市	3,953	0	1	1	3,954
	八戸市	4,755	0	0	0	4,755
	黒石市	1,072	0	0	0	1,072
	五所川原市	1,213	0	0	0	1,213
	十和田市	1,583	0	0	0	1,583
	三沢市	1,420	0	0	0	1,420
	⑧ むつ市	2,311	0	0	0	2,311
市 計		23,097	0	1	1	23,098
東 津 軽 郡	平内町	371	0	0	0	371
	蟹田町	164	0	0	0	164
	今別町	320	0	0	0	320
	蓬田村	72	0	0	0	72
	平館村	116	2	0	2	118
	三厩村	202	0	0	0	202
⑧	計	1,245	2	0	2	1,247
西 津 軽 郡	鱒ヶ沢町	525	0	0	0	525
	木造町	775	0	0	0	775
	深浦町	336	0	0	0	336
	森田村	238	0	0	0	238
	岩崎村	115	0	0	0	115
	柏村	154	0	0	0	154
	稲垣村	300	0	1	1	301
	⑧ 車力村	344	4	2	6	350
計		2,787	4	3	7	2,794
中 郡	岩木町	478	0	0	0	478
	相馬村	114	0	0	0	114
	⑧ 西目屋村	75	0	0	0	75
計		667	0	0	0	667
南 津 軽 郡	藤崎町	295	0	0	0	295
	大鱒町	470	0	0	0	470
	尾上町	277	0	0	0	277
	浪岡町	359	0	0	0	359
	平賀町	601	0	0	0	601
	常盤村	97	0	1	1	98
	田舎館村	222	0	1	1	223
	⑧ 碓ヶ関村	103	0	0	0	103
計		2,424	0	2	2	2,426

区 分 市町村名		投票管理者において受理と決定し、かつ拒否の決定をしなかったもの	投票管理者において不受理又は拒否と決定したもの			合 計
			開票管理者において受理と決定したもの	開票管理者において不受理と決定したもの	計	
北 津 軽 郡	板柳町	355	0	0	0	355
	金木町	436	0	0	0	436
	中里町	568	0	0	0	568
	鶴田町	423	0	0	0	423
	市浦村	206	0	0	0	206
	小泊村	211	1	0	1	212
㊦	計	2,199	1	0	1	2,200
上 北 郡	野辺地町	358	0	1	1	359
	七戸町	296	0	0	0	296
	百石町	171	0	0	0	171
	十和田湖町	202	0	0	0	202
	六戸町	232	0	0	0	232
	横浜町	133	0	0	0	133
	上北町	208	0	0	0	208
	東北町	341	0	0	0	341
	天間林村	154	0	0	0	154
㊧	下田町	226	0	0	0	226
	六ヶ所村	201	0	0	0	201
	計	2,522	0	1	1	2,523
下 北 郡	川内町	260	0	1	1	261
	大畑町	279	0	0	0	279
	大間町	264	0	0	0	264
	東通村	156	0	0	0	156
	風間浦村	122	0	0	0	122
	佐井村	183	0	0	0	183
	脇野沢村	122	0	0	0	122
	㊨	計	1,386	0	1	1
三 戸 郡	三戸町	316	0	0	0	316
	五戸町	293	0	0	0	293
	子町	204	0	0	0	204
	名川町	241	0	0	0	241
	南部町	269	0	0	0	269
	階上町	264	0	0	0	264
	福地村	179	0	0	0	179
	南郷村	150	0	0	0	150
	倉石村	76	0	0	0	76
㊩	新郷村	61	0	0	0	61
計	2,053	0	0	0	2,053	
町 村 計		15,283	7	7	14	15,297
第 1 区 計		24,065	2	2	4	24,069
第 2 区 計		14,315	5	6	11	14,326
県 計		38,380	7	8	15	38,395

(6) 中間推定投票率に関する調

(単位：%)

区 分		10時00分	11時00分	14時00分	16時00分	17時30分	確 定
第 一 区	男	20.01	27.59	42.43	50.75	56.57	61.34
	女	16.67	25.29	41.81	50.68	57.38	62.59
	計	18.26	26.39	42.11	50.71	56.99	61.99
第 二 区	男	25.88	32.60	49.17	57.32	62.90	68.87
	女	24.56	32.31	50.36	58.71	65.00	71.46
	計	25.17	32.44	49.81	58.06	64.02	70.26
計	男	21.82	29.13	44.50	52.77	58.52	63.97
	女	19.18	27.53	44.54	53.24	59.81	65.79
	計	20.43	28.29	44.52	53.02	59.20	64.93

5 開 票

(1) 開票に関する調

第1区(総 括)

市町村名	区 分	投 票 総 数	内 訳		無効投票率 (%)	備 考		
			有 効 投 票	無 効 投 票		不受理	持帰り	その他
青 森 市		130,516	129,462	1,054	0.81	0	5	0
八 戸 市		115,617	114,695	922	0.80	0	4	0
十 和 田 市		27,433	27,111	322	1.17	0	0	0
三 沢 市		19,023	18,666	357	1.88	0	5	0
む つ 市		21,990	21,610	380	1.73	0	1	0
市 計		314,579	311,544	3,035	0.96	0	15	0
東 津 軽 郡 計		18,233	18,022	211	1.16	0	0	0
上 北 郡 計		53,681	52,979	702	1.31	1	2	0
下 北 郡 計		21,753	21,515	238	1.09	1	1	0
三 戸 郡 計		48,475	48,085	390	0.80	0	3	0
町 村 計		142,142	140,601	1,541	1.08	2	6	0
第 1 区 計		456,721	452,145	4,576	1.00	2	21	0
第 2 区	市 計	136,730	135,351	1,379	1.01	1	6	0
	町 村 計	148,361	146,919	1,442	0.97	5	23	0
	計	285,091	282,270	2,821	0.99	6	29	0
県	市 計	451,309	446,895	4,414	0.98	1	21	0
	町 村 計	290,503	287,520	2,983	1.03	7	29	0
	計	741,812	734,415	7,397	1.00	8	50	0

6 選挙公営

(1) 選挙公報に関する調

選挙区	候補者数 (人)	印刷部数 (部)	配布 世帯数 (世帯)	印刷から配布までの所要日数			印刷所名	公報一部当 たり印刷費 〔用紙代含 む〕(円)	公報の規格 及びページ数
				印刷に要 した日数 (日)	各世帯に 配布する 日数(日)	常に完 成する 所要 日数(日)			
第1区	7	378,000	335,763	3	8	11	朝東奥日報社	13.93	ブラケット版 4ページ
第2区	5	186,600	165,463	3	8	11	朝東奥日報社	6.97	ブラケット版 2ページ

(2) 新聞広告に関する調

新聞名	広告をした候補者数(人)		広告回数(回)			広告料金(円) (選挙区共通・1人 1回分)
	第1区	第2区	第1区	第2区	第1区	
東奥日報	7	5	22	15	435,072	
アールー東北	6	0	11	0	154,500	
陸奥新報	0	5	0	9	156,560	
読売新聞	1	0	1	0	37,574	
朝日新聞	1	0	1	0	27,686	
毎日新聞	0	1	0	1	27,686	

(3) 政見放送に関する調

第 1 区

放送局名	回数	放送月日	放送時間	放送人数	放送順序							
					1	2	3	4	5	6	7	
テ 日本放送協会	1	7月6日(火)	7:30~8:00	4	たなぶ まさみ	大久保利夫	高橋ちづ子	山崎 力	/	/	/	7
		7月7日(水)	7:30~8:00	3	/	/	/	山崎 力	大島 理森	つしま雄二	今村おさみ	/
	2	7月12日(月)	18:10~18:40	4	たなぶ まさみ	大久保利夫	高橋ちづ子	山崎 力	/	/	/	/
		7月13日(火)	18:10~18:40	3	/	/	/	/	大島 理森	つしま雄二	今村おさみ	/
レ 青森放送(株)	1	7月6日(火)	10:25~10:55	4	つしま雄二	大久保利夫	大島 理森	今村おさみ	/	/	/	/
		7月7日(水)	17:30~18:00	3	/	/	/	/	山崎 力	たなぶ まさみ	高橋ちづ子	/
	2	7月9日(金)	16:00~16:30	4	つしま雄二	大久保利夫	大島 理森	今村おさみ	/	/	/	/
		7月13日(火)	10:25~10:55	3	/	/	/	/	山崎 力	たなぶ まさみ	高橋ちづ子	/
ビ 青森テレビ	1	7月8日(水)	14:00~14:50	7	たなぶ まさみ	山崎 力	今村おさみ	高橋ちづ子	つしま雄二	大久保利夫	大島 理森	/
		7月8日(水)	19:30~20:00	4	たなぶ まさみ	大久保利夫	高橋ちづ子	山崎 力	/	/	/	/
	2	7月9日(金)	19:30~20:00	3	/	/	/	/	大島 理森	つしま雄二	今村おさみ	/
		7月14日(火)	7:25~7:55	4	たなぶ まさみ	大久保利夫	高橋ちづ子	山崎 力	/	/	/	/
オ 青森放送(株)	1	7月15日(水)	7:25~7:55	3	/	/	/	/	大島 理森	つしま雄二	今村おさみ	/
		7月5日(月)	21:00~22:00	7	つしま雄二	大久保利夫	大島 理森	今村おさみ	山崎 力	たなぶ まさみ	高橋ちづ子	/

第 2 区

放送局名	回数	放送月日	放送時間	放送人数	放送順序				
					1	2	3	4	5
テ	1	7月8日(木)	7:30~8:00	3	田沢吉郎	工藤章	木村守男		
		7月9日(金)	7:30~8:00	2				竹内黎一	山内弘
レ	2	7月14日(木)	18:10~18:40	3	田沢吉郎	工藤章	木村守男		
		7月15日(木)	18:10~18:40	2				竹内黎一	山内弘
ビ	1	7月8日(木)	10:55~11:25	3	竹内黎一	工藤章	木村守男		
		7月12日(月)	16:30~16:55	2				山内弘	田沢吉郎
ビ	1	7月9日(金)	14:00~14:35	5	竹内黎一	木村守男	田沢吉郎	山内弘	工藤章
		7月13日(火)	14:00~14:35	5	竹内黎一	木村守男	田沢吉郎	山内弘	工藤章
ラ	1	7月6日(火)	19:30~20:00	3	田沢吉郎	工藤章	木村守男		
		7月7日(水)	19:30~20:00	2				竹内黎一	山内弘
シ	2	7月12日(月)	7:25~7:55	3	田沢吉郎	工藤章	木村守男		
		7月13日(火)	7:25~7:55	2				竹内黎一	山内弘
オ	1	7月12日(月)	14:20~14:55	5	竹内黎一	工藤章	木村守男	山内弘	田沢吉郎

7 収支報告に関する調

(1) 平成5年7月18日執行衆議院議員総選挙（青森県第1区）

① 公職選挙法の規定による選挙運動に関する支出金額の制限額

（法定選挙運動費用）

29,909,400 円

② 報告書の要旨

候補者氏名	今 村 修	所属党派	日本社会党	期間	平成5年7月4日から 平成5年7月30日まで
出納責任者氏名	笹 田 隆 志			第1回分	
収 入			支 出		
主たる寄附			人件費 2,740,000 円		
（氏名・団体名）	（職 業）	（寄 附 額）	家屋費	1,926,967	
日本社会党	政 党	2,500,000 円	選挙事務所費	1,926,967	
青森県本会	政 党	9,000,000	集会会場費	0	
日本中央本部			通信費	1,230,104	
			交通費	599,343	
			印刷費	1,877,056	
			広告費	1,478,521	
			文具費	240,759	
			食糧費	673,249	
			休泊費	658,102	
			雑 費	360,668	
その他の寄附 0					
その他の収入 2,000,000					
今回計 13,500,000			今回計	11,784,769	
前回計 0			前回計	0	
総 計 13,500,000			総 計	11,784,769	
報告書受理年月日	平成5年8月2日		第 1 回 報 告 分		

候補者氏名	大久保 利 夫	所属党派	無 所 属	期間	平成5年7月2日から	第1回分
出納責任者氏名	大久保 エヨ子				平成5年7月25日まで	

収 入				支 出	
主たる寄附				人件費	80,000 円
(氏名・団体名)	(職 業)	(寄 附 額)		家屋費	0
鈴木 タ マ	無 職	100,000 円		選挙事務所費	0
楠 大久保 青果	法 人	50,000		集会会場費	0
白 浜 達 也	水 道 業	200,000		通信費	5,600
				交通費	27,560
				印刷費	0
				広告費	200,000
				文具費	0
				食糧費	28,000
				休泊費	11,600
				雑 費	5,440
その他の寄附	1 件	10,000			
その他の収入		0			
今回計		360,000		今回計	358,200
前回計		0		前回計	0
総 計		360,000		総 計	358,200

報告書受理年月日	平成5年7月29日	第 1 回 報 告 分
----------	-----------	-------------

候補者氏名	大 島 理 森	所属党派	自由民主党	期間	平成5年6月20日から	第1回分
出納責任者氏名	小 山 常次郎				平成5年7月30日まで	

収 入				支 出	
主たる寄附				人件費	5,334,000 円
(氏名・団体名)	(職 業)	(寄 附 額)		家屋費	4,082,414
自由民主党	政 党	5,000,000 円		選挙事務所費	4,082,414
大島理森後援会	政治団体	15,000,000		集会会場費	0
				通信費	1,057,697
				交通費	1,683,791

	円	印刷費	2,720,317円
		広告費	1,158,656
		文具費	414,028
		食糧費	1,024,957
		休泊費	495,158
		雑費	1,216,510
その他の寄附)		
その他の収入	4,000,000		
今回計	24,000,000	今回計	19,187,528
前回計	0	前回計	0
総計	24,000,000	総計	19,187,528

報告書受理年月日	平成5年8月2日	第1回報告分
----------	----------	--------

候補者氏名	大島理森	所属党派	自由民主党	期間	平成5年8月7日から 平成5年8月10日まで	第2回分
出納責任者氏名	小山常次郎					

収 入			支 出		
主たる寄附			人件費		0円
(氏名・団体名)	(職 業)	(寄 附 額)	家屋費		0
		0円	選挙事務所費		0
			集合会場費		0
			通信費		0
			交通費		255,149
			印刷費		0
			広告費		0
			文具費		0
			食糧費		0
			休泊費		0
			雑費		0
その他の寄附		0			
その他の収入		0			
今回計		0	今回計		255,149
前回計		24,000,000	前回計		19,187,528

総計

24,000,000円 総計

19,442,677円

報告書受理年月日	平成5年8月12日	第2回報告分
----------	-----------	--------

候補者氏名	大島理森	所属党派	自由民主党	期間	平成5年8月17日から	第3回分
出納責任者氏名	小山常次郎				平成5年8月17日まで	

収 入			支 出	
主たる寄附			人件費	0円
(氏名・団体名)	(職 業)	(寄 附 額)	家屋費	0
		0円	選挙事務所費	0
			集合会場	0
			通信費	110,544
			交通費	0
			印刷費	0
			広告費	0
			文具費	0
			食糧費	0
			宿泊費	0
			雑 費	412
その他の寄附		0		
その他の収入		0		
今回計		0	今回計	110,956
前回計		24,000,000	前回計	19,442,677
総 計		24,000,000	総 計	19,553,633

報告書受理年月日	平成5年8月23日	第3回報告分
----------	-----------	--------

候補者氏名	高橋千鶴子	所属党派	日本共産党	期間	平成5年7月2日から	第1回分
出納責任者氏名	富樫秀雄				平成5年7月30日まで	

収 入			支 出	
主たる寄附			人件費	8,400,000円
(氏名・団体名)	(職 業)	(寄 附 額)	家屋費	230,100

日本共産党政 党	9,810,000 円	選挙事務所費	230,100 円
		集会会場費	0
		通信費	103,554
		交通費	233,098
		印刷費	2,132,000
		広告費	847,000
		文具費	3,436
		食糧費	152,640
		休泊費	82,067
		雑費	54,472
その他の寄附	0		
その他の収入	0		
今回計	9,810,000	今回計	12,238,367
前回計	0	前回計	0
総計	9,810,000	総計	12,238,367

報告書受理年月日	平成5年8月2日	第1回報告分
----------	----------	--------

候補者氏名	田名部 匡 省	所属党派	自由民主党	期間	平成5年6月26日から 平成5年7月31日まで	第1回分
出納責任者氏名	田名部 孝太郎					

収入	支出	
主たる寄附	人件費	2,984,000 円
(氏名・団体名) (職業) (寄附額)	家屋費	741,730
自由民主党 政党 5,000,000 円	選挙事務所費	395,206
	集会会場費	346,524
	通信費	447,620
	交通費	318,131
	印刷費	1,876,000
	広告費	508,460
	文具費	904,982
	食糧費	485,201
	休泊費	240,255
	雑費	1,628,686

その他の寄附	0 円		円
その他の収入	2,968,605		
今回計	7,968,605	今回計	10,135,065
前回計	0	前回計	0
総計	7,968,605	総計	10,135,065

報告書受理年月日	平成5年8月2日	第1回報告分
----------	----------	--------

候補者氏名	田名部 匡 省	所属党派	自由民主党	期間	平成5年6月28日から 平成5年8月6日まで	第2回分
出納責任者氏名	田名部 孝太郎					

収 入			支 出	
主たる寄附			人件費	160,000 円
(氏名・団体名)	(職 業)	(寄 附 額)	家屋費	4,813,476
田名部匡省後援会	政治団体	6,205,144 円	選挙事務所費	4,813,476
			集合会場費	0
			通信費	3,361,519
			交通費	339,776
			印刷費	99,086
			広告費	37,960
			文具費	74,715
			食糧費	218,569
			休泊費	0
			雑 費	100,043
その他の寄附		0		
その他の収入		3,000,000		
今回計		9,205,144	今回計	9,205,144
前回計		7,968,605	前回計	10,135,065
総計		17,173,749	総計	19,340,209

報告書受理年月日	平成5年8月9日	第2回報告分
----------	----------	--------

候補者氏名	津島雄二	所属党派	自由民主党	期間	平成5年6月21日から	第1回分
出納責任者氏名	竹内勇三				平成5年7月29日まで	

収 入			支 出		
主たる寄附			人件費		4,190,000 円
(氏名・団体名)	(職 業)	(寄 附 額)	家屋費		6,442,687
自由民主党	政 党	5,000,000 円	選挙事務所費		6,413,207
津島雄二後援会	政治団体	9,000,000	集会会場費		29,480
			通信費		2,119,542
			交通費		324,963
			印刷費		1,933,368
			広告費		2,190,810
			文具費		401,014
			食糧費		943,809
			宿泊費		256,920
			雑 費		1,470,509
その他の寄附		0			
その他の収入		5,000,000			
今回計		19,000,000	今回計		20,273,622
前回計		0	前回計		0
総 計		19,000,000	総 計		20,273,622

報告書受理年月日	平成5年8月2日	第 1 回 報 告 分
----------	----------	-------------

候補者氏名	山崎力	所属党派	日本新党	期間	平成5年6月22日から	第1回分
出納責任者氏名	根上久司				平成5年7月26日まで	

収 入			支 出		
主たる寄附			人件費		3,705,300 円
(氏名・団体名)	(職 業)	(寄 附 額)	家屋費		607,931
山崎竜弥	医 師	1,500,000 円	選挙事務所費		607,931
馬場友三郎	医 師	1,500,000	集会会場費		0
城山力一	医 師	1,500,000	通信費		329,923
日本新党	政 党	4,000,000	交通費		704,845

山崎竜男後援会	政治団体	200,000円	印刷費	1,946,061円
青森県医師連盟	政治団体	500,000	広告費	1,751,005
新戸部 洋 一	会社役員	150,000	文具費	248,992
新戸部 満 男	会社役員	350,000	食糧費	646,460
山崎 竜 男	医 師	70,000	宿泊費	202,674
千葉 宏	無 職	70,000	雑 費	434,990
佐藤 清 光	無 職	70,000		
その他の寄附		54,000		
その他の収入		2,000,000		
今回計		11,964,000	今回計	10,578,181
前回計		0	前回計	0
総 計		11,964,000	総 計	10,578,181

報告書受理年月日	平成5年8月2日	第 1 回 報 告 分
----------	----------	-------------

(2) 平成5年7月18日執行衆議院議員総選挙(青森県第2区)

① 公職選挙法の規定による選挙運動に関する支出金額の制限額

(法定選挙運動費用)

25,199,200円

② 報告書の要旨

候補者氏名	木村守男	所属党派	新 生 党	期間 平成5年6月27日から 平成5年7月30日まで 第1回分
出納責任者氏名	村上信一			

収 入			支 出	
主たる寄附			人件費	1,630,000円
(氏名・団体名)	(職 業)	(寄 附 額)	家屋費	5,327,765
新 生 党	政 党	5,000,000円	選挙事務所費	5,327,765
政経科学調査会	政治団体	1,000,000	集合会場費	0
近代政経懇話会	政治団体	1,000,000	通信費	1,045,117
東北政経研究会	政治団体	1,000,000	交通費	88,870
阿部広悦	ガス販売	300,000	印刷費	1,690,188
木村敏夫	建設業	300,000	広告費	1,103,670

工藤重義 会社員	200,000 円	文具費	206,679 円
鍛恒雄 りんご移出業	500,000	食糧費	300,529
		休泊費	63,200
		雑費	37,840
その他の寄附	0		
その他の収入	0		
今回計	9,300,000	今回計	11,493,858
前回計	0	前回計	0
総計	9,300,000	総計	11,493,858

報告書受理年月日	平成5年8月2日	第1回報告分
----------	----------	--------

候補者氏名	工藤章	所属党派	日本共産党	期間	平成5年6月20日から 平成5年8月2日まで	第1回分
出納責任者氏名	岡田俊男					

収 入			支 出	
主たる寄附			人件費	1,360,000 円
(氏名・団体名)	(職 業)	(寄 附 額)	家屋費	232,000
日本共産党 津軽地区委員会	政 党	2,714,000 円	選挙事務所費	232,000
			集会会場費	0
			通信費	11,790
			交通費	28,400
			印刷費	1,687,598
			広告費	356,644
			文具費	56,630
			食糧費	344,410
			休泊費	0
			雑費	25,388
その他の寄附		0		
その他の収入		0		
今回計		2,714,000	今回計	4,102,860
前回計		0	前回計	0
総計		2,714,000	総計	4,102,860

報告書受理年月日	平成5年8月2日	第1回報告分
----------	----------	--------

候補者氏名	工藤 章	所属党派	日本共産党	期間	平成5年8月3日から 平成5年8月10日まで	第2回分
出納責任者氏名	岡田俊男					

収 入			支 出	
主たる寄附			人件費	0円
(氏名・団体名)	(職 業)	(寄 附 額)	家屋費	0
日本共産党 津軽地区委員会	政 党	1,400,705円	選挙事務所費	0
			集会会場費	0
			通信費	0
			交通費	0
			印刷費	11,845
			広告費	0
			文具費	0
			食糧費	0
			宿泊費	0
			雑 費	0
その他の寄附		0		
その他の収入		0		
今回計		1,400,705	今回計	11,845
前回計		2,714,000	前回計	4,102,860
総 計		4,114,705	総 計	4,114,705

報告書受理年月日	平成5年8月16日	第 2 回 報 告 分
----------	-----------	-------------

候補者氏名	竹内 黎一	所属党派	自由民主党	期間	平成5年6月20日から 平成5年8月2日まで	第1回分
出納責任者氏名	石戸谷 忻一					

収 入			支 出	
主たる寄附			人件費	3,650,000円
(氏名・団体名)	(職 業)	(寄 附 額)	家屋費	8,390,961
佐藤 敏彦	医 師	1,000,000円	選挙事務所費	8,390,961
青森県医薬品 配置協会	法 人	200,000	集会会場費	0
新戸部 満男	会社役員	1,000,000	通信費	1,180,296
新戸部 洋一	会社役員	1,000,000	交通費	2,005,430

日本歯科医師連盟	政治団体	500,000円	印刷費	1,690,188円
青森県歯科医師連盟	政治団体	500,000	広告費	4,435,416
日本柔道連盟	政治団体	1,000,000	文具費	429,082
日本精神病院協会	政治団体	1,000,000	食糧費	1,380,000
青森県医師連盟	政治団体	1,000,000	休泊費	579,203
青森県環境整備事業協同組合	法人	100,000	雑費	1,032,349
日本歯科技工士連盟	政治団体	1,000,000		
自由民主党	政党	5,000,000		
その他の寄附		0		
その他の収入		10,000,000		
今回計		23,300,000	今回計	24,772,925
前回計		0	前回計	0
総計		23,300,000	総計	24,772,925

報告書受理年月日	平成5年8月2日	第1回報告分
----------	----------	--------

候補者氏名	田沢吉郎	所属党派	自由民主党	期間	平成5年6月20日から 平成5年7月30日まで
出納責任者氏名	阿部潤司			第1回分	

収 入			支 出	
主たる寄附			人件費	3,080,000円
(氏名・団体名)	(職業)	(寄附額)	家屋費	1,953,963
自由民主党	政党	5,000,000円	選挙事務所費	1,953,963
吉田優子	飲食業	100,000	集合会場費	0
青森県柔道整復師連盟	政治団体	100,000	通信費	1,256,937
青森県石油政治連盟	政治団体	200,000	交通費	1,739,355
青森県食糧事業協同組合	法人	100,000	印刷費	3,581,809
道路運送経営研究会青森県支部	法人	100,000	広告費	328,570
税理士に上る会	政治団体	300,000	文具費	172,930
田沢後援会	政治団体	300,000	食糧費	860,519
青森県小売酒販組合連合	法人	200,000	休泊費	466,350
日本医師連盟	政治団体	1,000,000	雑費	473,468

その他の寄附	0円			円
その他の収入	10,000,000			
今回計	17,100,000	今回計	13,913,901	
前回計	0	前回計	0	
総計	17,100,000	総計	13,913,901	

報告書受理年月日	平成5年8月2日	第1回報告分
----------	----------	--------

候補者氏名	山内 弘	所属党派	日本社会党	平成5年6月23日から	第1回分 期間
出納責任者氏名	神 喜美雄			平成5年7月29日まで	

収 入			支 出	
主たる寄附			人件費	2,100,000円
(氏名・団体名)	(職 業)	(寄 附 額)	家屋費	1,373,260
日本社会党	政 党	2,500,000円	選挙事務所費	1,373,260
青森県社会党	政 党	4,000,000	集会会場費	0
日本社会党	政 党		通信費	632,136
日本中央社会党	政 党		交通費	618,460
			印刷費	1,690,188
			広告費	328,570
			文具費	287,295
			食糧費	523,378
			休泊費	46,304
			雑 費	24,005
その他の寄附		0		
その他の収入		0		
今回計		6,500,000	今回計	7,623,596
前回計		0	前回計	0
総計		6,500,000	総計	7,623,596

報告書受理年月日	平成5年7月29日	第1回報告分
----------	-----------	--------

III 最高裁判所裁判官国民審査

1 審査分会長及び審査分会長職務代理者

職名	氏名	住 所
審査分会長	越後 緑也	青森市大字浜田字玉川 249 の 18
審査分会長職務代理者	松橋 正義	十和田市稲生町 16 の 51

2 最高裁判所裁判官国民審査に付される裁判官の氏名等

告示の 順序	氏 名	住 所	生年月日	最高裁判所裁判官 に任命された 年 月 日	最高裁判所裁判官 に任命される 直前の官職
1	おおのまさお 大野正男	東京都目黒区柿の木坂二丁目28番15号	昭和2年 9月3日	平成5年4月1日	弁 護 士
2	みむらおさむ 味村 治	東京都世田谷区代沢二丁目3番14号	大正13年 2月7日	平成2年12月10日	元内閣法制局長官
3	おおしろまさる 大白 勝	東京都文京区本駒込二丁目3番10号	昭和2年 10月3日	平成5月4月13日	弁 護 士
4	きざきりょうへい 木崎良平	東京都品川区西大井三丁目11番20号	大正13年 7月25日	平成2年9月3日	弁 護 士
5	おのもとお 小野 幹雄	東京都目黒区八雲五丁目10番11号	昭和5年 3月16日	平成4年2月13日	高等裁判所長官
6	おおにしかつや 大西勝也	東京都豊島区高松三丁目1番13号	昭和3年 9月10日	平成3年5月13日	高等裁判所長官
7	さとうしやういちろう 佐藤 庄市郎	東京都品川区西大井三丁目11番3号	大正13年 2月16日	平成2年2月20日	弁 護 士
8	かべつねお 可部 恒雄	東京都杉並区萩窪三丁目30番36号	昭和2年 3月9日	平成2年5月10日	高等裁判所長官
9	みよしとおる 三好 達	東京都中野区弥生町五丁目16番12号	昭和2年 10月31日	平成4年3月25日	高等裁判所長官

3 審査結果総括

(1) 投票調

区分	投票当日の有権者数	投票者数	棄権者数	投票率 (%)
男	539,724	335,115	204,609	62.09
女	602,865	386,533	216,332	64.12
計	1,142,589	721,648	420,941	63.16

(2) 開票調

投票総数	内 訳		無効投票数	無効投票率 (%)	備考：投票者数と投票総数が合致しないときはその理由を記入する
	有効投票数				
721,216	総 数	679,851	41,365	5.74	不 受 理 4 持 帰 り 428
	国民審査法第22条第2項の規定の適用を受けたもの	144			
	国民審査法施行令第10条第2項の規定の適用を受けたもの	0			

(3) 各裁判官に対する審査の内訳

番号	裁判官氏名	罷免を可とする投票の数	罷免を可としない投票の数	記載無効の数	計
1	おおのまきの 野正 男	45,401	634,406	44	679,851
2	みむらの おきむ 味村 治	45,204	634,565	82	679,851
3	おおしろの まさる 大白 勝	43,665	636,098	88	679,851
4	きぎ崎の りよう へい 木崎 良平	42,867	636,888	96	679,851
5	おのの もと お 小野 幹 雄	41,392	638,374	85	679,851
6	おおにし の かつ や 大西 勝也	40,721	639,049	81	679,851
7	さとうの しよいちろう 佐藤 庄市郎	40,238	639,549	64	679,851
8	かべの つね お 可部 恒 雄	39,996	639,812	43	679,851
9	みよしの とおる 三好 達	39,302	640,533	16	679,851

5 開 票

(1) 開票に関する調

総 括

区分 市町村名	投票総数	内 訳				無効 投票率 (%)	備 考		
		有 効 投 票			無 効 投 票		不受理	持帰り	その他
		総 数	法22条 2項の 適用を 受けた もの	令10条 2項の 適用を 受けた もの					
青 森 市	126,324	119,482	0	0	6,842	5.42	0	100	0
弘 前 市	87,508	83,220	0	0	4,288	4.90	0	21	0
八 戸 市	112,088	107,839	0	0	4,249	3.79	0	4	0
黒 石 市	21,782	20,425	0	0	1,357	6.23	0	10	0
五所川原市	23,861	22,080	0	0	1,781	7.46	0	2	0
十和田市	26,716	25,329	19	0	1,387	5.19	0	0	0
三 沢 市	18,763	17,314	0	0	1,449	7.72	0	8	0
む つ 市	20,790	19,687	0	0	1,103	5.31	0	12	0
市 計	437,832	415,376	19	0	22,456	5.13	0	157	0
東津軽郡計	17,774	16,519	18	0	1,255	7.06	1	6	0
西津軽郡計	41,339	38,453	5	0	2,886	6.98	0	22	0
中津軽郡計	11,525	10,871	1	0	654	5.67	0	6	0
南津軽郡計	57,026	52,492	21	0	4,534	7.95	2	76	0
北津軽郡計	34,467	32,106	20	0	2,361	6.85	1	43	0
上北郡計	52,331	48,311	1	0	4,020	7.68	0	42	0
下北郡計	21,050	19,441	0	0	1,609	7.64	0	64	0
三 戸 郡 計	47,872	46,282	59	0	1,590	3.32	0	12	0
町 村 計	283,384	264,475	125	0	18,909	6.67	4	271	0
県 計	721,216	679,851	144	0	41,365	5.74	4	428	0

内 訳

区分 市町村名	投票総数	内 訳				無効 投票率 (%)	備 考		
		有 効 投 票			無 効 投 票		不受理	持帰り	その他
		総 数	第22条の 2項の 適用を た もの	令10条 2項の 適用を た もの					
青 森 市	126,324	119,482	0	0	6,842	5.42	0	100	0
弘 前 市	87,508	83,220	0	0	4,288	4.90	0	21	0
八 戸 市	112,088	107,839	0	0	4,249	3.79	0	4	0
黒 石 市	21,782	20,425	0	0	1,357	6.23	0	10	0
五所川原市	23,861	22,080	0	0	1,781	7.46	0	2	0
十和田市	26,716	25,329	19	0	1,387	5.19	0	0	0
三 沢 市	18,763	17,314	0	0	1,449	7.72	0	8	0
む つ 市	20,790	19,687	0	0	1,103	5.31	0	12	0
市 計	437,832	415,376	19	0	22,456	5.13	0	157	0
平 内 町	7,577	6,999	0	0	578	7.63	0	1	0
蟹 田 町	2,446	2,290	0	0	156	6.38	0	4	0
今 別 町	2,640	2,476	14	0	164	6.21	0	1	0
蓬 田 村	1,969	1,771	4	0	198	10.06	0	0	0
平 館 村	1,384	1,312	0	0	72	5.20	1	0	0
三 厩 村	1,758	1,671	0	0	87	4.95	0	0	0
東津軽郡計	17,774	16,519	18	0	1,255	7.06	1	6	0
鱈ヶ沢町	8,221	7,479	0	0	742	9.03	0	13	0
木 造 町	12,484	11,937	0	0	547	4.38	0	0	0
深 浦 町	5,533	5,186	0	0	347	6.27	0	0	0
森 田 村	2,961	2,671	0	0	290	9.79	0	4	0
岩 崎 村	2,055	1,931	0	0	124	6.03	0	0	0
柏 村	2,747	2,488	0	0	259	9.43	0	0	0
稻 垣 村	3,440	3,204	5	0	236	6.86	0	1	0
車 力 村	3,898	3,557	0	0	341	8.75	0	4	0
西津軽郡計	41,339	38,453	5	0	2,886	6.98	0	22	0
岩 木 町	7,456	7,014	0	0	442	5.93	0	0	0
相 馬 村	2,448	2,294	1	0	154	6.29	0	5	0
西目屋村	1,621	1,563	0	0	58	3.58	0	1	0
中津軽郡計	11,525	10,871	1	0	654	5.67	0	6	0
藤 崎 町	6,425	5,912	0	0	513	7.98	0	20	0
大 鰯 町	8,722	8,047	0	0	675	7.74	0	0	0
尾 上 町	5,949	5,475	1	0	474	7.97	0	0	0
浪 岡 町	11,153	10,231	0	0	922	8.27	0	22	0
平 賀 町	12,846	11,680	20	0	1,166	9.08	0	17	0
常 盤 村	3,530	3,298	0	0	232	6.57	1	12	0
田舎館村	6,073	5,697	0	0	376	6.19	0	5	0
碓ヶ関村	2,328	2,152	0	0	176	7.56	1	0	0
南津軽郡計	57,026	52,492	21	0	4,534	7.95	2	76	0

区分 市町村名	投票総数	内 訳				無効 投票率 (%)	備 考		
		有 効 投 票			無 効 投 票		不受理	持帰り	その他
		総 数	第22条 2項の 適用を 受けた もの	令10条 2項の 適用を 受けた もの					
板柳町	9,479	8,950	0	0	529	5.58	0	10	0
金木町	6,504	5,938	20	0	566	8.70	0	0	0
中里町	6,796	6,322	0	0	474	6.97	0	17	0
鶴田町	7,974	7,369	0	0	605	7.59	0	14	0
市浦村	2,014	1,922	0	0	92	4.57	1	0	0
小泊村	1,700	1,605	0	0	95	5.59	0	2	0
北津軽郡計	34,467	32,106	20	0	2,361	6.85	1	43	0
野辺地町	7,368	6,988	0	0	380	5.16	0	12	0
七戸町	5,897	5,507	0	0	390	6.61	0	3	0
百石町	4,287	3,968	0	0	319	7.44	0	0	0
十和田湖町	3,444	3,110	0	0	334	9.70	0	0	0
六戸町	5,321	5,011	0	0	310	5.83	0	3	0
横浜町	2,633	2,473	0	0	160	6.08	0	2	0
上北町	4,383	4,020	1	0	363	8.28	0	2	0
東北町	5,459	4,923	0	0	536	9.82	0	15	0
天間林村	4,398	3,934	0	0	464	10.55	0	1	0
下田町	4,762	4,454	0	0	308	6.47	0	1	0
六ヶ所村	4,379	3,923	0	0	456	10.41	0	3	0
上北郡計	52,331	48,311	1	0	4,020	7.68	0	42	0
川内町	3,707	3,432	0	0	275	7.42	0	0	0
大畑町	4,771	4,406	0	0	365	7.65	0	5	0
大間町	2,899	2,583	0	0	316	10.90	0	0	0
東通村	4,204	3,950	0	0	254	6.04	0	59	0
風間浦村	1,777	1,661	0	0	116	6.53	0	0	0
佐井村	2,030	1,831	0	0	199	9.80	0	0	0
脇野沢村	1,662	1,578	0	0	84	5.05	0	0	0
下北郡計	21,050	19,441	0	0	1,609	7.64	0	64	0
三戸町	7,732	7,475	40	0	257	3.32	0	4	0
五戸町	9,533	9,138	0	0	395	4.14	0	4	0
田子町	4,219	3,934	0	0	285	6.76	0	2	0
名川町	5,158	5,072	0	0	86	1.67	0	0	0
南部町	3,498	3,392	0	0	106	3.03	0	0	0
階上町	5,998	5,876	10	0	122	2.03	0	2	0
福地村	3,497	3,392	0	0	105	3.00	0	0	0
南郷村	3,884	3,788	9	0	96	2.47	0	0	0
倉石村	1,978	1,924	0	0	54	2.73	0	0	0
新郷村	2,375	2,291	0	0	84	3.54	0	0	0
三戸郡計	47,872	46,282	59	0	1,590	3.32	0	12	0
町村計	283,384	264,475	125	0	18,909	6.67	4	271	0
県計	721,216	679,851	144	0	41,365	5.74	4	428	0

(2) 罷免を可とする投票数、罷免を可としない投票数等に関する調

総括

(その1)

区 市町村名	1 大野正男			2 味村治			3 大白勝					
	罷免を可とする投票票	罷免を可としない投票票	記載無効	合計	罷免を可とする投票票	罷免を可としない投票票	記載無効	合計	罷免を可とする投票票	罷免を可としない投票票	記載無効	合計
青森市	10,577	108,905	0	119,482	11,023	108,459	0	119,482	10,746	108,736	0	119,482
弘前市	6,721	76,499	0	83,220	7,026	76,194	0	83,220	6,828	76,392	0	83,220
八戸市	6,843	100,996	0	107,839	6,718	101,121	0	107,839	6,564	101,275	0	107,839
黒石市	1,267	19,158	0	20,425	1,288	19,137	0	20,425	1,208	19,217	0	20,425
五所川原市	1,518	20,562	0	22,080	1,464	20,616	0	22,080	1,410	20,670	0	22,080
十和田市	1,646	23,678	5	25,329	1,642	23,673	14	25,329	1,533	23,783	13	25,329
三沢市	937	16,377	0	17,314	806	16,508	0	17,314	783	16,531	0	17,314
むつ市	1,669	18,018	0	19,687	1,608	18,079	0	19,687	1,574	18,113	0	19,687
市計	31,178	384,193	5	415,376	31,575	383,787	14	415,376	30,646	384,717	13	415,376
東津軽郡計	1,159	15,348	12	16,519	1,139	15,364	16	16,519	1,095	15,409	15	16,519
西津軽郡計	1,973	36,478	2	38,453	1,884	36,565	4	38,453	1,765	36,685	3	38,453
中津軽郡計	411	10,460	0	10,871	411	10,460	0	10,871	386	10,485	0	10,871
南津軽郡計	2,982	49,507	3	52,492	2,991	49,484	17	52,492	2,805	49,669	18	52,492
北津軽郡計	1,809	30,289	8	32,106	1,718	30,373	15	32,106	1,645	30,442	19	32,106
上北郡計	2,948	45,362	1	48,311	2,763	45,548	0	48,311	2,666	45,644	1	48,311
下北郡計	1,286	18,155	0	19,441	1,159	18,282	0	19,441	1,155	18,286	0	19,441
三戸郡計	1,655	44,614	13	46,282	1,564	44,702	16	46,282	1,502	44,761	19	46,282
町村計	14,223	250,213	39	264,475	13,629	250,778	68	264,475	13,019	251,381	75	264,475
県計	45,401	634,406	44	679,851	45,204	634,565	82	679,851	43,665	636,098	88	679,851

内 訳

区分 市町村名	1 大 野 正 男				2 味 村 治				3 大 白 勝			
	罷免を可 とする投 票	罷免を可 としない 投票	記 載 無 効	合 計	罷免を可 とする投 票	罷免を可 としない 投票	記 載 無 効	合 計	罷免を可 とする投 票	罷免を可 としない 投票	記 載 無 効	合 計
青 森 市	10,577	108,905	0	119,482	11,023	108,459	0	119,482	10,746	108,736	0	119,482
弘 前 市	6,721	76,499	0	83,220	7,026	76,194	0	83,220	6,828	76,392	0	83,220
八 戸 市	6,843	100,996	0	107,839	6,718	101,121	0	107,839	6,564	101,275	0	107,839
黒 石 市	1,267	19,158	0	20,425	1,288	19,137	0	20,425	1,208	19,217	0	20,425
五 所 川 原 市	1,518	20,562	0	22,080	1,464	20,616	0	22,080	1,410	20,670	0	22,080
十 和 田 市	1,646	23,678	5	25,329	1,642	23,673	14	25,329	1,533	23,783	13	25,329
三 沢 市	937	16,377	0	17,314	806	16,508	0	17,314	783	16,531	0	17,314
む づ 市	1,669	18,018	0	19,687	1,608	18,079	0	19,687	1,574	18,113	0	19,687
市 計	31,178	384,193	5	415,376	31,575	383,787	14	415,376	30,646	384,717	13	415,376
平 内 町	417	6,582	0	6,999	423	6,576	0	6,999	401	6,598	0	6,999
蟹 田 町	155	2,135	0	2,290	156	2,134	0	2,290	143	2,147	0	2,290
今 別 町	225	2,240	11	2,476	219	2,243	14	2,476	214	2,248	14	2,476
蓬 田 村	181	1,589	1	1,771	161	1,608	2	1,771	156	1,614	1	1,771
平 館 村	55	1,257	0	1,312	43	1,269	0	1,312	45	1,267	0	1,312
三 厩 村	126	1,545	0	1,671	137	1,534	0	1,671	136	1,535	0	1,671
東 津 軽 郡 計	1,159	15,348	12	16,519	1,139	15,364	16	16,519	1,095	15,409	15	16,519
鯺 ケ 沢 町	388	7,091	0	7,479	387	7,092	0	7,479	358	7,121	0	7,479
木 造 町	589	11,348	0	11,937	542	11,395	0	11,937	523	11,414	0	11,937
深 浦 町	356	4,830	0	5,186	346	4,840	0	5,186	327	4,859	0	5,186
森 田 村	156	2,515	0	2,671	150	2,521	0	2,671	135	2,536	0	2,671
岩 崎 村	74	1,857	0	1,931	88	1,843	0	1,931	78	1,853	0	1,931
柏 村	158	2,330	0	2,488	152	2,336	0	2,488	145	2,343	0	2,488
稲 垣 村	105	3,097	2	3,204	87	3,113	4	3,204	83	3,118	3	3,204
車 力 村	147	3,410	0	3,557	132	3,425	0	3,557	116	3,441	0	3,557
西 津 軽 郡 計	1,973	36,478	2	38,453	1,884	36,565	4	38,453	1,765	36,685	3	38,453

区 分	1 大野正男				2 味村治				3 大白勝			
	罷免を可 とす 票	罷免を可 としない 投票	記 無 効	計 合	罷免を可 とす 票	罷免を可 としない 投票	記 無 効	計 合	罷免を可 とす 票	罷免を可 としない 投票	記 無 効	計 合
市町村名												
岩木町	304	6,710	0	7,014	311	6,703	0	7,014	289	6,725	0	7,014
相馬村	77	2,217	0	2,294	75	2,219	0	2,294	74	2,220	0	2,294
西目屋村	30	1,533	0	1,563	25	1,538	0	1,563	23	1,540	0	1,563
中津軽郡計	411	10,460	0	10,871	411	10,460	0	10,871	386	10,485	0	10,871
藤崎町	319	5,593	0	5,912	275	5,637	0	5,912	267	5,645	0	5,912
大鰐町	370	7,677	0	8,047	382	7,665	0	8,047	347	7,700	0	8,047
尾上町	292	5,183	0	5,475	295	5,180	0	5,475	283	5,192	0	5,475
浪岡町	716	9,515	0	10,231	754	9,477	0	10,231	697	9,534	0	10,231
平賀町	667	11,010	3	11,680	650	11,013	17	11,680	590	11,072	18	11,680
常盤村	212	3,086	0	3,298	216	3,082	0	3,298	220	3,078	0	3,298
田舎館村	267	5,430	0	5,697	279	5,418	0	5,697	271	5,426	0	5,697
碓ヶ関村	139	2,013	0	2,152	140	2,012	0	2,152	130	2,022	0	2,152
南津軽郡計	2,982	49,507	3	52,492	2,991	49,484	17	52,492	2,805	49,669	18	52,492
板柳町	456	8,494	0	8,950	428	8,522	0	8,950	412	8,538	0	8,950
金木町	394	5,536	8	5,938	360	5,563	15	5,938	333	5,586	19	5,938
中里町	326	5,996	0	6,322	306	6,016	0	6,322	300	6,022	0	6,322
鶴田町	376	6,993	0	7,369	373	6,996	0	7,369	344	7,025	0	7,369
市浦村	185	1,737	0	1,922	176	1,746	0	1,922	188	1,734	0	1,922
小泊村	72	1,533	0	1,605	75	1,530	0	1,605	68	1,537	0	1,605
北津軽郡計	1,809	30,289	8	32,106	1,718	30,373	15	32,106	1,645	30,442	19	32,106
野辺地町	605	6,383	0	6,988	610	6,378	0	6,988	586	6,402	0	6,988
七戸町	376	5,131	0	5,507	361	5,146	0	5,507	343	5,164	0	5,507
百石町	277	3,691	0	3,968	237	3,731	0	3,968	245	3,723	0	3,968
十和田湖町	172	2,938	0	3,110	163	2,947	0	3,110	165	2,945	0	3,110
六戸町	229	4,782	0	5,011	221	4,790	0	5,011	209	4,802	0	5,011

横 浜 町	138	2,335	0	2,473	135	2,338	0	2,473	137	2,336	0	2,473
上 北 町	260	3,759	1	4,020	245	3,775	0	4,020	235	3,784	1	4,020
東 北 町	251	4,672	0	4,923	214	4,709	0	4,923	199	4,724	0	4,923
天 間 林 村	211	3,723	0	3,934	187	3,747	0	3,934	172	3,762	0	3,934
下 田 町	235	4,219	0	4,454	225	4,229	0	4,454	216	4,238	0	4,454
六ヶ所村	194	3,729	0	3,923	165	3,758	0	3,923	159	3,764	0	3,923
上北郡計	2,948	45,362	1	48,311	2,763	45,548	0	48,311	2,666	45,644	1	48,311
川 内 町	276	3,156	0	3,432	255	3,177	0	3,432	260	3,172	0	3,432
大 畑 町	303	4,103	0	4,406	276	4,130	0	4,406	286	4,120	0	4,406
大 岡 町	190	2,393	0	2,583	152	2,431	0	2,583	149	2,434	0	2,583
東 通 村	177	3,773	0	3,950	147	3,803	0	3,950	131	3,819	0	3,950
風 間 浦 村	61	1,600	0	1,661	61	1,600	0	1,661	64	1,597	0	1,661
佐 井 村	191	1,640	0	1,831	183	1,648	0	1,831	185	1,646	0	1,831
脇 野 沢 村	88	1,490	0	1,578	85	1,493	0	1,578	80	1,498	0	1,578
脇 野 郡 計	1,286	18,155	0	19,441	1,159	18,282	0	19,441	1,155	18,286	0	19,441
三 戸 町	305	7,164	6	7,475	284	7,186	5	7,475	282	7,189	4	7,475
五 戸 町	359	8,779	0	9,138	329	8,809	0	9,138	311	8,827	0	9,138
田 子 町	175	3,759	0	3,934	169	3,765	0	3,934	166	3,768	0	3,934
名 川 町	152	4,920	0	5,072	153	4,919	0	5,072	130	4,942	0	5,072
南 部 町	111	3,281	0	3,392	113	3,279	0	3,392	111	3,281	0	3,392
階 上 町	159	5,712	5	5,876	156	5,713	7	5,876	147	5,721	8	5,876
福 地 村	171	3,221	0	3,392	164	3,228	0	3,392	159	3,233	0	3,392
南 郷 村	105	3,681	2	3,788	95	3,689	4	3,788	92	3,689	7	3,788
倉 石 村	62	1,862	0	1,924	52	1,872	0	1,924	47	1,877	0	1,924
新 郷 村	56	2,235	0	2,291	49	2,242	0	2,291	57	2,234	0	2,291
三 戸 郡 計	1,655	44,614	13	46,282	1,564	44,702	16	46,282	1,502	44,761	19	46,282
町 村 計	14,223	250,213	39	264,475	13,629	250,778	68	264,475	13,019	251,381	75	264,475
県 計	45,401	634,406	44	679,851	45,204	634,565	82	679,851	43,665	636,098	88	679,851

区分 市町村名	4 木崎良平			5 小野幹雄			6 大西勝也					
	罷免を可とする投票	罷免を可としない投票	記載無効	合計	罷免を可とする投票	罷免を可としない投票	記載無効	合計	罷免を可とする投票	罷免を可としない投票	記載無効	合計
青森市	10,632	108,850	0	119,482	10,452	109,030	0	119,482	10,469	109,013	0	119,482
弘前市	6,722	76,498	0	83,220	6,546	76,674	0	83,220	6,499	76,721	0	83,220
八戸市	6,437	101,402	0	107,839	6,227	101,612	0	107,839	6,190	101,649	0	107,839
黒石市	1,172	19,253	0	20,425	1,156	19,269	0	20,425	1,106	19,319	0	20,425
五所川原市	1,396	20,684	0	22,080	1,322	20,758	0	22,080	1,279	20,801	0	22,080
十和田市	1,552	23,758	19	25,329	1,492	23,818	19	25,329	1,457	23,855	17	25,329
三沢市	763	16,551	0	17,314	740	16,574	0	17,314	703	16,611	0	17,314
むつ市	1,520	18,167	0	19,687	1,490	18,197	0	19,687	1,441	18,246	0	19,687
市計	30,194	385,163	19	415,376	29,425	385,932	19	415,376	29,144	386,215	17	415,376
東津軽郡計	1,084	15,419	16	16,519	1,036	15,468	15	16,519	1,023	15,483	13	16,519
西津軽郡計	1,729	36,722	2	38,453	1,633	36,819	1	38,453	1,556	36,897	0	38,453
中津軽郡計	356	10,515	0	10,871	343	10,528	0	10,871	336	10,535	0	10,871
南津軽郡計	2,768	49,705	19	52,492	2,575	49,899	18	52,492	2,503	49,973	16	52,492
北津軽郡計	1,552	30,534	20	32,106	1,509	30,580	17	32,106	1,407	30,682	17	32,106
上北郡計	2,637	45,673	1	48,311	2,427	45,884	0	48,311	2,378	45,933	0	48,311
下北郡計	1,121	18,320	0	19,441	1,048	18,393	0	19,441	1,032	18,409	0	19,441
三戸郡計	1,426	44,837	19	46,282	1,396	44,871	15	46,282	1,342	44,922	18	46,282
町村計	12,673	251,725	77	264,475	11,967	252,442	66	264,475	11,577	252,834	64	264,475
県計	42,867	636,888	96	679,851	41,392	638,374	85	679,851	40,721	639,049	81	679,851

内 訳

市町村名	4 木 崎 良 平				5 小 野 幹 雄				6 大 西 勝 也			
	罷免を可 とする投 票	罷免を可 としない 投票	記 載 無 効	合 計	罷免を可 とする投 票	罷免を可 としない 投票	記 載 無 効	合 計	罷免を可 とする投 票	罷免を可 としない 投票	記 載 無 効	合 計
青 森 市	10,632	108,850	0	119,482	10,452	109,030	0	119,482	10,469	109,013	0	119,482
弘 前 市	6,722	76,498	0	83,220	6,546	76,674	0	83,220	6,499	76,721	0	83,220
八 戸 市	6,437	101,402	0	107,839	6,227	101,612	0	107,839	6,190	101,649	0	107,839
黒 石 市	1,172	19,253	0	20,425	1,156	19,269	0	20,425	1,106	19,319	0	20,425
五 所 川 原 市	1,396	20,684	0	22,080	1,322	20,758	0	22,080	1,279	20,801	0	22,080
十 和 田 市	1,552	23,758	19	25,329	1,492	23,818	19	25,329	1,457	23,855	17	25,329
三 沢 市	763	16,551	0	17,314	740	16,574	0	17,314	703	16,611	0	17,314
む づ 市	1,520	18,167	0	19,687	1,490	18,197	0	19,687	1,441	18,246	0	19,687
市 計	30,194	385,163	19	415,376	29,425	385,932	19	415,376	29,144	386,215	17	415,376
平 内 町	422	6,577	0	6,999	393	6,606	0	6,999	381	6,618	0	6,999
蟹 田 町	138	2,152	0	2,290	136	2,154	0	2,290	139	2,151	0	2,290
今 別 町	195	2,267	14	2,476	194	2,269	13	2,476	194	2,270	12	2,476
蓬 田 村	152	1,617	2	1,771	145	1,624	2	1,771	146	1,624	1	1,771
平 舘 村	41	1,271	0	1,312	41	1,271	0	1,312	38	1,274	0	1,312
三 厩 村	136	1,535	0	1,671	127	1,544	0	1,671	125	1,546	0	1,671
東 津 軽 郡 計	1,084	15,419	16	16,519	1,036	15,468	15	16,519	1,023	15,483	13	16,519
鯨ヶ沢 町	358	7,121	0	7,479	331	7,148	0	7,479	321	7,158	0	7,479
木 造 町	500	11,437	0	11,937	488	11,449	0	11,937	443	11,494	0	11,937
深 浦 町	330	4,856	0	5,186	301	4,885	0	5,186	311	4,875	0	5,186
森 田 村	135	2,536	0	2,671	133	2,538	0	2,671	124	2,547	0	2,671
岩 崎 村	71	1,860	0	1,931	69	1,862	0	1,931	67	1,864	0	1,931
柏 村	144	2,344	0	2,488	130	2,358	0	2,488	130	2,358	0	2,488
稲 垣 村	75	3,127	2	3,204	66	3,137	1	3,204	69	3,135	0	3,204
車 力 村	116	3,441	0	3,557	115	3,442	0	3,557	91	3,466	0	3,557
西 津 軽 郡 計	1,729	36,722	2	38,453	1,633	36,819	1	38,453	1,556	36,897	0	38,453

区 市町村名	4 木 崎 良 平			5 小 野 幹 雄			6 大 西 勝 也		
	罷免を可 とする投 票	記 載 無 効	計 合	罷免を可 とする投 票	記 載 無 効	計 合	罷免を可 とする投 票	記 載 無 効	計 合
岩 木 町	277	0	7,014	261	0	7,014	259	0	7,014
相 馬 村	59	0	2,294	63	0	2,294	59	0	2,294
西 目 屋 村	20	0	1,563	19	0	1,563	18	0	1,563
中 津 軽 郡 計	356	0	10,871	343	0	10,871	336	0	10,871
藤 崎 町	265	0	5,912	264	0	5,912	240	0	5,912
大 鰐 町	340	0	8,047	313	0	8,047	320	0	8,047
尾 上 町	283	0	5,475	271	0	5,475	250	1	5,475
浪 岡 町	678	0	10,231	638	0	10,231	635	0	10,231
平 賀 町	601	19	11,680	550	18	11,680	546	15	11,680
常 盤 村	219	0	3,298	182	0	3,298	182	0	3,298
田 舎 館 村	242	0	5,697	236	0	5,697	221	0	5,697
碓 ヶ 関 村	140	0	2,152	121	0	2,152	109	0	2,152
南 津 軽 郡 計	2,768	19	52,492	2,575	18	52,492	2,503	16	52,492
板 柳 町	400	0	8,950	372	0	8,950	346	0	8,950
金 木 町	314	20	5,938	316	17	5,938	303	17	5,938
中 里 町	275	0	6,322	279	0	6,322	245	0	6,322
鶴 田 町	321	0	7,369	306	0	7,369	295	0	7,369
市 浦 村	175	0	1,922	168	0	1,922	156	0	1,922
小 泊 村	67	0	1,605	68	0	1,605	62	0	1,605
北 津 軽 郡 計	1,552	20	32,106	1,509	17	32,106	1,407	17	32,106
野 辺 地 町	574	0	6,988	558	0	6,988	560	0	6,988
七 戸 町	351	0	5,507	315	0	5,507	327	0	5,507
百 石 町	236	0	3,968	218	0	3,968	208	0	3,968
十 和 田 湖 町	149	0	3,110	149	0	3,110	140	0	3,110
六 戸 町	214	0	5,011	203	0	5,011	189	0	5,011

横 浜 町	123	2,350	0	2,473	103	2,370	0	2,473	105	2,368	0	2,473
上 北 町	228	3,791	1	4,020	210	3,810	0	4,020	194	3,826	0	4,020
東 北 町	195	4,728	0	4,923	171	4,752	0	4,923	166	4,757	0	4,923
天 間 林 村	189	3,745	0	3,934	165	3,769	0	3,934	152	3,782	0	3,934
下 田 町	221	4,233	0	4,454	201	4,253	0	4,454	197	4,257	0	4,454
六 ヶ 所 村	157	3,766	0	3,923	134	3,789	0	3,923	140	3,783	0	3,923
上 北 郡 計	2,637	45,673	1	48,311	2,427	45,884	0	48,311	2,378	45,933	0	48,311
川 内 町	252	3,180	0	3,432	242	3,190	0	3,432	233	3,199	0	3,432
大 畑 町	271	4,135	0	4,406	249	4,157	0	4,406	249	4,157	0	4,406
大 間 町	139	2,444	0	2,583	133	2,450	0	2,583	137	2,446	0	2,583
東 通 村	136	3,814	0	3,950	123	3,827	0	3,950	120	3,830	0	3,950
風 間 浦 村	59	1,602	0	1,661	58	1,603	0	1,661	53	1,608	0	1,661
佐 井 村	179	1,652	0	1,831	167	1,664	0	1,831	163	1,668	0	1,831
脇 野 沢 村	85	1,493	0	1,578	76	1,502	0	1,578	77	1,501	0	1,578
下 北 郡 計	1,121	18,320	0	19,441	1,048	18,393	0	19,441	1,032	18,409	0	19,441
三 戸 町	286	7,185	4	7,475	283	7,191	1	7,475	266	7,203	6	7,475
五 戸 町	295	8,843	0	9,138	286	8,852	0	9,138	280	8,858	0	9,138
田 子 町	153	3,781	0	3,934	153	3,781	0	3,934	142	3,792	0	3,934
名 川 町	133	4,939	0	5,072	124	4,948	0	5,072	119	4,953	0	5,072
南 部 町	101	3,291	0	3,392	92	3,300	0	3,392	92	3,300	0	3,392
階 上 町	128	5,741	7	5,876	138	5,732	6	5,876	136	5,734	6	5,876
福 地 村	151	3,241	0	3,392	158	3,234	0	3,392	144	3,248	0	3,392
南 郷 村	83	3,697	8	3,788	75	3,705	8	3,788	79	3,703	6	3,788
倉 石 村	51	1,873	0	1,924	42	1,882	0	1,924	45	1,879	0	1,924
新 郷 村	45	2,246	0	2,291	45	2,246	0	2,291	39	2,252	0	2,291
三 戸 郡 計	1,426	44,837	19	46,282	1,396	44,871	15	46,282	1,342	44,922	18	46,282
町 村 計	12,673	251,725	77	264,475	11,967	252,442	66	264,475	11,577	252,834	64	264,475
県 計	42,867	636,888	96	679,851	41,392	638,374	85	679,851	40,721	639,049	81	679,851

区分 市町村名	7 佐藤庄市郎			8 可部恒雄			9 三好達					
	罷免を可とする投票	罷免を可としない投票	記載無効	合計	罷免を可とする投票	罷免を可としない投票	記載無効	合計	罷免を可とする投票	罷免を可としない投票	記載無効	合計
青森市	10,382	109,100	0	119,482	10,482	109,000	0	119,482	10,374	109,108	0	119,482
弘前市	6,376	76,844	0	83,220	6,340	76,880	0	83,220	6,155	77,065	0	83,220
八戸市	6,082	101,757	0	107,839	6,045	101,794	0	107,839	5,810	102,029	0	107,839
黒石市	1,136	19,289	0	20,425	1,110	19,315	0	20,425	1,104	19,321	0	20,425
五所川原市	1,272	20,808	0	22,080	1,256	20,824	0	22,080	1,320	20,760	0	22,080
十和田市	1,484	23,833	12	25,329	1,471	23,853	5	25,329	1,469	23,858	2	25,329
三沢市	701	16,613	0	17,314	706	16,608	0	17,314	726	16,588	0	17,314
むつ市	1,457	18,230	0	19,687	1,478	18,209	0	19,687	1,477	18,210	0	19,687
市計	28,890	386,474	12	415,376	28,888	386,483	5	415,376	28,435	386,939	2	415,376
東津軽郡計	985	15,523	11	16,519	951	15,561	7	16,519	976	15,541	2	16,519
西津軽郡計	1,528	36,925	0	38,453	1,513	36,940	0	38,453	1,479	36,974	0	38,453
中津軽郡計	320	10,550	1	10,871	320	10,550	1	10,871	306	10,565	0	10,871
南津軽郡計	2,477	50,005	10	52,492	2,433	50,053	6	52,492	2,305	50,187	0	52,492
北津軽郡計	1,402	30,691	13	32,106	1,393	30,706	7	32,106	1,360	30,744	2	32,106
上北郡計	2,319	45,992	0	48,311	2,261	46,050	0	48,311	2,214	46,097	0	48,311
下北郡計	1,006	18,435	0	19,441	965	18,476	0	19,441	988	18,453	0	19,441
三戸郡計	1,311	44,954	17	46,282	1,272	44,993	17	46,282	1,239	45,033	10	46,282
町村計	11,348	253,075	52	264,475	11,108	253,329	38	264,475	10,867	253,594	14	264,475
県計	40,238	639,549	64	679,851	39,996	639,812	43	679,851	39,302	640,533	16	679,851

内 訳

区分 市町村名	7 佐 藤 庄 市 郎				8 可 部 恒 雄				9 三 好 達			
	罷免を可 とする投 票	罷免を可 としない 投票	記 載 無 効	合 計	罷免を可 とする投 票	罷免を可 としない 投票	記 載 無 効	合 計	罷免を可 とする投 票	罷免を可 としない 投票	記 載 無 効	合 計
青 森 市	10,382	109,100	0	119,482	10,482	109,000	0	119,482	10,374	109,108	0	119,482
弘 前 市	6,376	76,844	0	83,220	6,340	76,880	0	83,220	6,155	77,065	0	83,220
八 戸 市	6,082	101,757	0	107,839	6,045	101,794	0	107,839	5,810	102,029	0	107,839
黒 石 市	1,136	19,289	0	20,425	1,110	19,315	0	20,425	1,104	19,321	0	20,425
五 所 川 原 市	1,272	20,808	0	22,080	1,256	20,824	0	22,080	1,320	20,760	0	22,080
十 和 田 市	1,484	23,833	12	25,329	1,471	23,853	5	25,329	1,469	23,858	2	25,329
三 沢 市	701	16,613	0	17,314	706	16,608	0	17,314	726	16,588	0	17,314
む づ 市	1,457	18,230	0	19,687	1,478	18,209	0	19,687	1,477	18,210	0	19,687
市 計	28,890	386,474	12	415,376	28,888	386,483	5	415,376	28,435	386,939	2	415,376
平 内 町	365	6,634	0	6,999	347	6,652	0	6,999	377	6,622	0	6,999
蟹 田 町	124	2,166	0	2,290	122	2,168	0	2,290	123	2,167	0	2,290
今 別 町	193	2,272	11	2,476	191	2,279	6	2,476	188	2,287	1	2,476
蓬 田 村	142	1,629	0	1,771	140	1,630	1	1,771	141	1,629	1	1,771
平 館 村	34	1,278	0	1,312	34	1,278	0	1,312	29	1,283	0	1,312
三 厩 村	127	1,544	0	1,671	117	1,554	0	1,671	118	1,553	0	1,671
東 津 軽 郡 計	985	15,523	11	16,519	951	15,561	7	16,519	976	15,541	2	16,519
鱈 ヶ 沢 町	322	7,157	0	7,479	320	7,159	0	7,479	328	7,151	0	7,479
木 造 町	455	11,482	0	11,937	441	11,496	0	11,937	425	11,512	0	11,937
深 浦 町	283	4,903	0	5,186	283	4,903	0	5,186	261	4,925	0	5,186
森 田 村	128	2,543	0	2,671	124	2,547	0	2,671	129	2,542	0	2,671
岩 崎 村	54	1,877	0	1,931	59	1,872	0	1,931	56	1,875	0	1,931
柏 村	126	2,362	0	2,488	123	2,365	0	2,488	117	2,371	0	2,488
稲 垣 村	60	3,144	0	3,204	64	3,140	0	3,204	66	3,138	0	3,204
草 力 村	100	3,457	0	3,557	99	3,458	0	3,557	97	3,460	0	3,557
西 津 軽 郡 計	1,528	36,925	0	38,453	1,513	36,940	0	38,453	1,479	36,974	0	38,453

区分	7 佐藤庄市郎				8 可部恒雄				9 三好達			
	罷免を可とする投票	罷免を可としない投票	記載無効	合計	罷免を可とする投票	罷免を可としない投票	記載無効	合計	罷免を可とする投票	罷免を可としない投票	記載無効	合計
市町村名												
岩木町	244	6,770	0	7,014	242	6,772	0	7,014	230	6,784	0	7,014
相馬村	57	2,236	1	2,294	60	2,233	1	2,294	58	2,236	0	2,294
西目屋村	19	1,544	0	1,563	18	1,545	0	1,563	18	1,545	0	1,563
中津軽郡計	320	10,550	1	10,871	320	10,550	1	10,871	306	10,565	0	10,871
藤崎町	249	5,663	0	5,912	250	5,662	0	5,912	244	5,668	0	5,912
大鰐町	321	7,726	0	8,047	317	7,730	0	8,047	306	7,741	0	8,047
尾上町	246	5,228	1	5,475	256	5,219	0	5,475	237	5,238	0	5,475
浪岡町	605	9,626	0	10,231	599	9,632	0	10,231	565	9,666	0	10,231
平賀町	558	11,113	9	11,680	532	11,142	6	11,680	499	11,181	0	11,680
常盤村	173	3,125	0	3,298	147	3,151	0	3,298	158	3,140	0	3,298
田舎館村	214	5,483	0	5,697	226	5,471	0	5,697	204	5,493	0	5,697
碓ヶ関村	111	2,041	0	2,152	106	2,046	0	2,152	92	2,060	0	2,152
南津軽郡計	2,477	50,005	10	52,492	2,433	50,053	6	52,492	2,305	50,187	0	52,492
板柳町	359	8,591	0	8,950	343	8,607	0	8,950	329	8,621	0	8,950
金木町	288	5,637	13	5,938	301	5,630	7	5,938	294	5,642	2	5,938
中里町	254	6,068	0	6,322	247	6,075	0	6,322	246	6,076	0	6,322
鶴田町	285	7,084	0	7,369	289	7,080	0	7,369	284	7,085	0	7,369
市瀬村	156	1,766	0	1,922	149	1,773	0	1,922	143	1,779	0	1,922
小泊村	60	1,545	0	1,605	64	1,541	0	1,605	64	1,541	0	1,605
北津軽郡計	1,402	30,691	13	32,106	1,393	30,706	7	32,106	1,360	30,744	2	32,106
野辺地町	561	6,427	0	6,988	530	6,458	0	6,988	514	6,474	0	6,988
七戸町	312	5,195	0	5,507	306	5,201	0	5,507	302	5,205	0	5,507
百石町	199	3,769	0	3,968	192	3,776	0	3,968	197	3,771	0	3,968
十和田湖町	136	2,974	0	3,110	135	2,975	0	3,110	135	2,975	0	3,110
六戸町	187	4,824	0	5,011	187	4,824	0	5,011	169	4,842	0	5,011

横 浜 町	99	2,374	0	2,473	95	2,378	0	2,473	90	2,383	0	2,473
上 北 町	196	3,824	0	4,020	191	3,829	0	4,020	175	3,845	0	4,020
東 北 町	166	4,757	0	4,923	158	4,765	0	4,923	170	4,753	0	4,923
天 間 林 村	149	3,785	0	3,934	140	3,794	0	3,934	134	3,800	0	3,934
下 田 町	189	4,265	0	4,454	196	4,258	0	4,454	198	4,256	0	4,454
六 ヶ 所 村	125	3,798	0	3,923	131	3,792	0	3,923	130	3,793	0	3,923
上 北 郡 計	2,319	45,992	0	48,311	2,261	46,050	0	48,311	2,214	46,097	0	48,311
川 内 町	233	3,199	0	3,432	224	3,208	0	3,432	215	3,217	0	3,432
大 畑 町	240	4,166	0	4,406	236	4,170	0	4,406	256	4,150	0	4,406
大 間 町	126	2,457	0	2,583	115	2,468	0	2,583	120	2,463	0	2,583
東 通 村	124	3,826	0	3,950	115	3,835	0	3,950	126	3,824	0	3,950
風 間 補 村	51	1,610	0	1,661	51	1,610	0	1,661	47	1,614	0	1,661
佐 井 村	158	1,673	0	1,831	152	1,679	0	1,831	146	1,685	0	1,831
脇 野 沢 村	74	1,504	0	1,578	72	1,506	0	1,578	78	1,500	0	1,578
下 北 郡 計	1,006	18,435	0	19,441	965	18,476	0	19,441	988	18,453	0	19,441
三 戸 町	265	7,204	6	7,475	250	7,212	13	7,475	235	7,230	10	7,475
五 戸 町	277	8,861	0	9,138	276	8,862	0	9,138	275	8,863	0	9,138
田 子 町	139	3,795	0	3,934	126	3,808	0	3,934	114	3,820	0	3,934
名 川 町	109	4,963	0	5,072	111	4,961	0	5,072	102	4,970	0	5,072
南 部 町	90	3,302	0	3,392	87	3,305	0	3,392	96	3,296	0	3,392
階 上 町	137	5,733	6	5,876	126	5,748	2	5,876	129	5,747	0	5,876
福 地 村	140	3,252	0	3,392	139	3,253	0	3,392	135	3,257	0	3,392
南 郷 村	76	3,707	5	3,788	84	3,702	2	3,788	80	3,708	0	3,788
倉 石 村	40	1,884	0	1,924	38	1,886	0	1,924	41	1,883	0	1,924
新 郷 村	38	2,253	0	2,291	35	2,256	0	2,291	32	2,259	0	2,291
三 戸 郡 計	1,311	44,954	17	46,282	1,272	44,993	17	46,282	1,239	45,033	10	46,282
町 村 計	11,348	253,075	52	264,475	11,108	253,329	38	264,475	10,867	253,594	14	264,475
県 計	40,238	639,549	64	679,851	39,996	639,812	43	679,851	39,302	640,533	16	679,851

総括 (その4)

区分 市町村名	合計			計
	罷免を可 とする投 票	罷免を可 としない 投票	記載 無効	
青森市	95,137	980,201	0	1,075,338
弘前市	59,213	689,767	0	748,980
八戸市	56,916	913,635	0	970,551
黒石市	10,547	173,278	0	183,825
五所川原市	12,237	186,483	0	198,720
十和田市	13,746	214,109	106	227,961
三沢市	6,865	148,961	0	155,826
むつ市	13,714	163,469	0	177,183
市計	288,375	3,469,903	106	3,738,384
東津軽郡計	9,448	139,116	107	148,671
西津軽郡計	15,060	331,005	12	346,077
中津軽郡計	3,189	94,648	2	97,839
南津軽郡計	23,839	448,482	107	472,428
北津軽郡計	13,795	275,041	118	288,954
上北郡計	22,613	412,183	3	434,799
下北郡計	9,760	165,209	0	174,969
三戸郡計	12,707	403,687	144	416,538
町村計	110,411	2,269,371	493	2,380,275
県計	378,786	5,739,274	599	6,118,659

内 訳

市町村名	合 計			
	罷免を可 とする票	罷免を可 としない 投票	記 載 無 効	合 計
青 森 市	95,137	980,201	0	1,075,338
弘 前 市	59,213	689,767	0	748,980
八 戸 市	56,916	913,635	0	970,551
黒 石 市	10,547	173,278	0	183,825
五 所 川 原 市	12,237	186,483	0	198,720
十 和 田 市	13,746	214,109	106	227,961
三 沢 市	6,865	148,961	0	155,826
む っ 市	13,714	163,469	0	177,183
市 計	268,375	3,469,903	106	3,738,384
平 内 町	3,526	59,465	0	62,991
蟹 田 町	1,236	19,374	0	20,610
今 別 町	1,813	20,375	96	22,284
蓬 田 村	1,364	14,564	11	15,939
平 館 村	360	11,448	0	11,808
三 既 村	1,149	13,890	0	15,039
東 津 軽 郡 計	9,448	139,116	107	148,671
鱈 ヶ 沢 町	3,113	64,198	0	67,311
木 造 町	4,406	103,027	0	107,433
深 浦 町	2,798	43,876	0	46,674
森 田 村	1,214	22,825	0	24,039
岩 崎 村	616	16,763	0	17,379
柏 村	1,225	21,167	0	22,392
稲 垣 村	675	28,149	12	28,836
草 力 村	1,013	31,000	0	32,013
西 津 軽 郡 計	15,060	331,005	12	346,077

区分 市町村名	合 計		記 載 無 効	合 計
	罷免を可 とする投 票	罷免を可 としない 投票		
岩 木 町	2,417	60,709	0	63,126
相 馬 村	582	20,062	2	20,646
西 目 屋 村	190	13,877	0	14,067
中津軽郡計	3,189	94,648	2	97,839
藤 崎 町	2,373	50,835	0	53,208
大 鰐 町	3,016	69,407	0	72,423
尾 上 町	2,413	46,860	2	49,275
浪 岡 町	5,887	86,192	0	92,079
平 賀 町	5,193	99,822	105	105,120
常 盤 村	1,709	27,973	0	29,682
田 舎 館 村	2,160	49,113	0	51,273
碓 ヶ 関 村	1,088	18,280	0	19,368
南津軽郡計	23,839	448,482	107	472,428
板 柳 町	3,445	77,105	0	80,550
金 木 町	2,903	50,421	118	53,442
中 里 町	2,478	54,420	0	56,898
鞠 田 町	2,873	63,448	0	66,321
市 浦 村	1,496	15,802	0	17,298
小 泊 村	600	13,845	0	14,445
北津軽郡計	13,795	275,041	118	288,954
野 辺 地 町	5,098	57,794	0	62,892
七 戸 町	2,993	46,570	0	49,563
百 石 町	2,009	33,703	0	35,712
十 和 田 湖 町	1,344	26,646	0	27,990
六 戸 町	1,808	43,291	0	45,099

横 浜 町	1,025	21,232	0	22,257
上 北 町	1,934	34,243	3	36,180
東 北 町	1,690	42,617	0	44,307
天 間 林 村	1,499	33,907	0	35,406
下 田 町	1,878	38,208	0	40,086
六 ヶ 所 村	1,335	33,972	0	35,307
上 北 郡 計	22,613	412,183	3	434,799
川 内 町	2,190	28,698	0	30,888
大 畑 町	2,366	37,288	0	39,654
大 間 町	1,261	21,986	0	23,247
東 通 村	1,199	34,351	0	35,550
風 間 浦 村	505	14,444	0	14,949
佐 井 村	1,524	14,955	0	16,479
脇 野 沢 村	715	13,487	0	14,202
下 北 郡 計	9,760	165,209	0	174,969
三 戸 町	2,456	64,764	55	67,275
五 戸 町	2,688	79,554	0	82,242
田 子 町	1,337	34,069	0	35,406
名 川 町	1,133	44,515	0	45,648
南 部 町	893	29,635	0	30,528
階 上 町	1,256	51,581	47	52,884
福 地 村	1,361	29,167	0	30,528
南 郷 村	769	33,281	42	34,092
倉 石 村	418	16,898	0	17,316
新 郷 村	396	20,223	0	20,619
三 戸 郡 計	12,707	403,687	144	416,538
町 村 計	110,411	2,269,371	493	2,380,275
県 計	378,786	5,739,274	599	6,118,659

(3) 無効投票に関する調

区分	点 字 投 票 以 外 の 投 票			点 字 投 票						
	正規の用紙を用いないもの	×の記号以外の事項を記載したもの	裁判官1人の場合、×の記号を自ら記載したものではないもの(裁判官2人以上の場合、そのすべてについて記載を無効とされたもの)	計	正規の用紙を用いないもの	審査に付される裁判官の氏名はか、他事を記載したものの	審査に付される裁判官の氏名以外の事項のみを記載したものの	審査に付される裁判官の氏名を自書しないもの	審査に付される裁判官の何人かを記載したかを確認し難いもの	計
市町村名										
青森市	0	6,840	0	6,840	0	0	2	0	0	2
弘前市	0	4,288	0	4,288	0	0	0	0	0	0
八戸市	0	4,249	0	4,249	0	0	0	0	0	0
黒石市	0	1,357	0	1,357	0	0	0	0	0	0
五所川原市	0	1,770	11	1,781	0	0	0	0	0	0
十和田市	0	1,386	0	1,386	0	0	1	0	0	1
三沢市	0	1,449	0	1,449	0	0	0	0	0	0
むつ市	0	1,103	0	1,103	0	0	0	0	0	0
市計	0	22,442	11	22,453	0	0	3	0	0	3
平内町	0	578	0	578	0	0	0	0	0	0
蟹田町	0	156	0	156	0	0	0	0	0	0
今別町	0	164	0	164	0	0	0	0	0	0
蓬田村	0	189	9	198	0	0	0	0	0	0
平館村	0	72	0	72	0	0	0	0	0	0
三厩村	0	87	0	87	0	0	0	0	0	0
東津軽郡計	0	1,246	9	1,255	0	0	0	0	0	0
鯉ヶ沢町	0	742	0	742	0	0	0	0	0	0
木造町	0	547	0	547	0	0	0	0	0	0
深浦町	0	347	0	347	0	0	0	0	0	0

森田村	0	290	0	290	0	0	0	0	0	0	0	0	0	0	0	0	0	0	0
岩崎村	0	124	0	124	0	0	0	0	0	0	0	0	0	0	0	0	0	0	0
柏村	0	259	0	259	0	0	0	0	0	0	0	0	0	0	0	0	0	0	0
稲垣村	0	226	10	236	0	0	0	0	0	0	0	0	0	0	0	0	0	0	0
車力村	0	341	0	341	0	0	0	0	0	0	0	0	0	0	0	0	0	0	0
西津軽郡計	0	2,876	10	2,886	0	0	0	0	0	0	0	0	0	0	0	0	0	0	0
岩木町	0	438	4	442	0	0	0	0	0	0	0	0	0	0	0	0	0	0	0
相馬村	0	154	0	154	0	0	0	0	0	0	0	0	0	0	0	0	0	0	0
西目屋村	0	58	0	58	0	0	0	0	0	0	0	0	0	0	0	0	0	0	0
中津軽郡計	0	650	4	654	0	0	0	0	0	0	0	0	0	0	0	0	0	0	0
藤崎町	0	513	0	513	0	0	0	0	0	0	0	0	0	0	0	0	0	0	0
大鰐町	0	472	203	675	0	0	0	0	0	0	0	0	0	0	0	0	0	0	0
尾上町	0	474	0	474	0	0	0	0	0	0	0	0	0	0	0	0	0	0	0
浪岡町	0	922	0	922	0	0	0	0	0	0	0	0	0	0	0	0	0	0	0
平賀町	0	1,157	9	1,166	0	0	0	0	0	0	0	0	0	0	0	0	0	0	0
常盤村	0	232	0	232	0	0	0	0	0	0	0	0	0	0	0	0	0	0	0
田舎館村	0	376	0	376	0	0	0	0	0	0	0	0	0	0	0	0	0	0	0
碓ヶ関村	0	176	0	176	0	0	0	0	0	0	0	0	0	0	0	0	0	0	0
南津軽郡計	0	4,322	212	4,534	0	0	0	0	0	0	0	0	0	0	0	0	0	0	0
板柳町	0	529	0	529	0	0	0	0	0	0	0	0	0	0	0	0	0	0	0
金木町	0	566	0	566	0	0	0	0	0	0	0	0	0	0	0	0	0	0	0
中里町	0	474	0	474	0	0	0	0	0	0	0	0	0	0	0	0	0	0	0
鶴田町	0	605	0	605	0	0	0	0	0	0	0	0	0	0	0	0	0	0	0
市浦村	0	92	0	92	0	0	0	0	0	0	0	0	0	0	0	0	0	0	0
小泊村	0	95	0	95	0	0	0	0	0	0	0	0	0	0	0	0	0	0	0
北津軽郡計	0	2,361	0	2,361	0	0	0	0	0	0	0	0	0	0	0	0	0	0	0

区分	点字投票以外の投票			点			字			投票			計
	正規の用紙を用いないもの	×の記号以外の事項を記載したもの	裁判官1人の場合、×の記号を自ら記載したものでないもの(裁判官2人以上の場合、そのすべてについて記載を無効とされたもの)	正規の用紙を用いないもの	審査に付される裁判官の氏名のみ記載したもの	審査に付される裁判官の氏名ほか、他事を記載したもの	審査に付される裁判官以外の事項のみ記載したもの	審査に付される裁判官の氏名を自書の	審査に付される裁判官の何人かを書き載したかを確認し難いもの	計			
市町村名													
野辺地町	0	380	0	380	0	0	0	0	0	0	0	0	0
七戸町	0	390	0	390	0	0	0	0	0	0	0	0	0
百石町	0	319	0	319	0	0	0	0	0	0	0	0	0
十和田湖町	0	334	0	334	0	0	0	0	0	0	0	0	0
六戸町	0	273	37	310	0	0	0	0	0	0	0	0	0
横浜町	0	160	0	160	0	0	0	0	0	0	0	0	0
上北町	0	363	0	363	0	0	0	0	0	0	0	0	0
東北町	0	536	0	536	0	0	0	0	0	0	0	0	0
天間林村	0	464	0	464	0	0	0	0	0	0	0	0	0
下田町	0	308	0	308	0	0	0	0	0	0	0	0	0
六ヶ所村	0	456	0	456	0	0	0	0	0	0	0	0	0
上北郡計	0	3,983	37	4,020	0	0	0	0	0	0	0	0	0
川内町	0	275	0	275	0	0	0	0	0	0	0	0	0
大畑町	0	295	70	365	0	0	0	0	0	0	0	0	0
大間町	0	316	0	316	0	0	0	0	0	0	0	0	0
東通村	0	254	0	254	0	0	0	0	0	0	0	0	0
風間浦村	0	106	10	116	0	0	0	0	0	0	0	0	0
佐井村	0	199	0	199	0	0	0	0	0	0	0	0	0
脇野沢村	0	84	0	84	0	0	0	0	0	0	0	0	0
下北郡計	0	1,529	80	1,609	0	0	0	0	0	0	0	0	0

三戸町	0	257	0	257	0	0	0	0	0	0	0	0	0
五戸町	0	344	51	395	0	0	0	0	0	0	0	0	0
田子町	0	285	0	285	0	0	0	0	0	0	0	0	0
名川町	0	86	0	86	0	0	0	0	0	0	0	0	0
南部町	0	106	0	106	0	0	0	0	0	0	0	0	0
階上町	0	122	0	122	0	0	0	0	0	0	0	0	0
福地村	0	105	0	105	0	0	0	0	0	0	0	0	0
南郷村	0	96	0	96	0	0	0	0	0	0	0	0	0
倉石村	0	54	0	54	0	0	0	0	0	0	0	0	0
新郷村	0	84	0	84	0	0	0	0	0	0	0	0	0
三戸郡計	0	1,539	51	1,590	0	0	0	0	0	0	0	0	0
町村計	0	18,506	403	18,909	0	0	0	0	0	0	0	0	0
県計	0	40,948	414	41,362	0	0	3	0	0	0	0	0	3

4 投 票

(1) 投票に関する調

総 括

区 分	選挙当日の有権者数		投 票 者 数		棄 権 者 数		投 票 率 (%)		
	男	女	男	女	男	女	男	女	
市町村名			計		計		計		
青 森 市	102,674	118,768	221,442	66,936	126,424	43,186	51,832	57.94	56.36
弘 前 市	62,190	73,245	135,435	47,186	87,529	21,847	26,059	64.87	64.42
八 戸 市	86,571	94,156	180,727	59,482	112,092	33,961	34,674	60.77	63.17
黒 石 市	13,949	16,213	30,162	9,774	21,792	4,175	4,195	70.07	74.13
五 所 川 原 市	17,728	20,575	38,303	10,850	23,863	6,878	7,562	61.20	63.25
十 和 田 市	21,875	23,830	45,705	12,888	26,716	8,987	10,002	58.92	58.03
三 沢 市	15,549	15,828	31,377	9,479	18,771	6,070	6,536	60.96	58.71
む つ 市	17,957	18,761	36,718	10,245	20,802	7,712	8,204	57.05	56.27
市 計	338,493	381,376	719,869	205,677	437,989	132,816	149,064	60.76	60.91
東 津 軽 郡 計	13,480	14,860	28,340	8,170	17,781	5,310	5,249	60.61	64.68
西 津 軽 郡 計	26,658	30,014	56,672	18,594	41,361	8,064	7,247	69.75	75.85
中 津 軽 郡 計	7,068	7,917	14,985	5,298	11,531	1,770	1,684	74.96	78.73
南 津 軽 郡 計	36,179	41,249	77,428	25,845	57,104	10,334	9,990	71.44	75.78
北 津 軽 郡 計	24,711	28,139	52,850	15,481	34,511	9,230	9,109	62.65	67.63
上 北 郡 計	41,922	45,100	87,022	24,264	52,373	17,658	16,991	57.88	62.33
下 北 郡 計	16,269	17,135	33,404	9,346	21,114	6,923	5,367	57.45	68.68
三 戸 郡 計	34,944	37,075	72,019	22,440	47,884	12,504	11,631	64.22	68.63
町 村 計	201,231	221,489	422,720	129,438	283,659	71,793	67,268	64.32	69.63
県 計	539,724	602,865	1,142,589	335,115	721,648	204,609	216,332	62.09	64.12

内 訳

市町村名	選挙当日の有権者数		投票者数		棄権者数		投票率(%)	
	男	女	男	女	男	女	男	女
青森市	102,674	118,768	59,488	66,936	43,186	51,832	57.94	56.36
弘前市	62,190	73,245	40,343	47,186	21,847	26,059	64.87	64.42
八戸市	86,571	94,156	52,610	59,482	33,961	34,674	60.77	63.17
黒石市	13,949	16,213	9,774	12,018	4,175	4,195	70.07	74.13
五所川原市	17,728	20,575	10,850	13,013	6,878	7,562	61.20	63.25
十和田市	21,875	23,830	12,888	13,828	8,987	10,002	58.92	58.03
三沢市	15,549	15,828	9,479	9,292	6,070	6,536	60.96	58.71
むつ市	17,957	18,761	10,245	10,557	7,712	8,204	57.05	56.27
市計	338,493	381,376	205,677	232,312	132,816	149,064	60.76	60.91
平内町	5,907	6,504	3,531	4,047	2,376	2,457	59.78	62.22
蟹田町	1,763	1,985	1,117	1,333	646	652	63.36	67.15
今別町	2,020	2,249	1,181	1,460	839	789	58.47	64.92
蓬田村	1,441	1,629	918	1,051	523	578	63.71	64.52
平館村	1,033	1,105	609	776	424	329	58.95	70.23
三厩村	1,316	1,388	814	944	502	444	61.85	68.01
東津軽郡計	13,480	14,860	8,170	9,611	5,310	5,249	60.61	64.68
鱈ヶ沢町	5,748	6,483	3,633	4,601	2,115	1,882	63.20	70.97
木造町	7,783	8,871	5,674	6,810	2,109	2,061	72.90	76.77
深浦町	3,744	4,194	2,458	3,075	1,286	1,119	65.65	73.32
森田村	1,906	2,183	1,340	1,625	566	558	70.30	74.44
岩崎村	1,208	1,456	843	1,212	365	244	69.78	83.24
柏村	1,763	2,012	1,223	1,524	540	488	69.37	75.75
稲垣村	2,049	2,257	1,576	1,865	473	392	76.92	82.63
車力村	2,457	2,558	1,847	2,055	610	503	75.17	80.34
西津軽郡計	26,688	30,014	18,594	22,767	8,064	7,247	69.75	75.85
市計	95,018	106,018	57,940	66,936	43,186	51,832	57.94	56.36
町計	47,906	53,245	26,059	30,186	16,847	18,059	64.87	64.42
村計	68,635	77,129	33,961	39,482	21,115	22,674	60.77	63.17
市計	8,370	9,218	4,175	4,195	2,075	2,195	70.07	74.13
町計	14,440	15,828	6,878	7,562	4,175	4,195	61.20	63.25
村計	18,989	20,830	8,987	10,002	5,712	6,536	58.92	58.03
市計	12,606	13,771	6,070	6,536	3,961	4,195	60.96	58.71
町計	15,916	17,718	7,712	8,204	4,816	5,204	57.05	56.27
村計	281,880	312,869	132,816	149,064	81,600	94,444	60.76	60.91
町計	4,833	5,249	2,376	2,457	1,376	1,457	59.78	62.22
村計	1,298	1,333	646	652	346	344	63.36	67.15
町計	1,628	1,460	839	776	424	329	58.47	64.92
村計	1,101	1,051	523	578	329	244	63.71	64.52
町計	753	776	424	444	244	244	58.95	70.23
村計	946	944	502	500	258	200	61.85	68.01
郡計	10,559	11,781	5,310	5,249	2,810	2,749	60.61	64.68
町計	3,997	4,234	2,115	2,061	1,115	1,061	63.20	70.97
村計	4,170	4,484	2,109	2,061	1,109	1,061	72.90	76.77
町計	2,405	2,533	1,286	1,119	615	558	65.65	73.32
村計	1,124	1,286	566	558	315	286	70.30	74.44
町計	609	644	365	365	244	244	69.78	83.24
村計	1,028	1,065	488	488	244	244	69.37	75.75
町計	885	841	473	441	243	241	76.92	82.63
村計	1,113	1,113	610	610	392	392	75.17	80.34
郡計	15,311	16,767	8,064	8,767	4,810	4,747	69.75	75.85

岩木町	4,692	5,289	9,981	3,405	4,051	7,456	1,287	1,238	2,525	72.57	76.59	74.70
相馬村	1,405	1,601	3,006	1,124	1,329	2,453	281	272	553	80.00	83.01	81.60
西目屋村	971	1,027	1,998	769	853	1,622	202	174	376	79.20	83.06	81.18
中津軽郡計	7,068	7,917	14,985	5,298	6,233	11,531	1,770	1,684	3,454	74.96	78.73	76.95
藤崎町	3,838	4,398	8,236	2,921	3,524	6,445	917	874	1,791	76.11	80.13	78.25
大鰐町	5,479	6,364	11,843	3,805	4,917	8,722	1,674	1,447	3,121	69.45	77.26	73.65
尾上町	3,695	4,186	7,881	2,687	3,262	5,949	1,008	924	1,932	72.72	77.93	75.49
浪岡町	7,659	8,662	16,321	5,223	5,952	11,175	2,436	2,710	5,146	68.19	68.71	68.47
平賀町	8,356	9,437	17,793	5,823	7,040	12,863	2,533	2,397	4,930	69.69	74.60	72.29
常盤村	2,283	2,553	4,836	1,645	1,898	3,543	638	655	1,293	72.05	74.34	73.26
田舎館村	3,420	3,962	7,382	2,738	3,340	6,078	682	622	1,304	80.06	84.30	82.34
碓ヶ関村	1,449	1,687	3,136	1,003	1,326	2,329	446	361	807	69.22	78.60	74.27
南津軽郡計	36,179	41,249	77,428	25,845	31,259	57,104	10,334	9,990	20,324	71.44	75.78	73.75
板柳町	6,424	7,445	13,889	4,315	5,174	9,489	2,109	2,271	4,380	67.17	69.50	68.42
金木町	4,637	5,383	10,020	2,831	3,673	6,504	1,806	1,710	3,516	61.05	68.23	64.91
中里町	4,595	5,191	9,786	3,040	3,773	6,813	1,555	1,418	2,973	66.16	72.68	69.62
鶴田町	5,904	6,712	12,616	3,681	4,307	7,988	2,223	2,405	4,628	62.35	64.17	63.32
市浦村	1,299	1,431	2,730	897	1,118	2,015	402	313	715	69.05	78.13	73.81
小泊村	1,852	1,977	3,829	717	985	1,702	1,135	992	2,127	38.71	49.82	44.45
北津軽郡計	24,711	28,139	52,850	15,481	19,030	34,511	9,230	9,109	18,339	62.65	67.63	65.30
野辺地町	6,115	6,910	13,025	3,323	4,057	7,380	2,792	2,853	5,645	54.34	58.71	56.66
七戸町	4,192	4,715	8,907	2,666	3,234	5,900	1,526	1,481	3,007	63.60	68.59	66.24
百石町	3,601	3,821	7,422	1,986	2,301	4,287	1,615	1,520	3,135	55.15	60.22	57.76
十和田湖町	2,508	2,684	5,192	1,663	1,781	3,444	845	903	1,748	66.31	66.36	66.33
六戸町	4,037	4,309	8,346	2,589	2,735	5,324	1,448	1,574	3,022	64.13	63.47	63.79
横浜町	2,221	2,339	4,560	1,179	1,456	2,635	1,042	883	1,925	53.08	62.25	57.79
上北町	3,697	4,061	7,758	2,012	2,373	4,385	1,685	1,688	3,373	54.42	58.43	56.52
東北町	4,281	4,581	8,862	2,546	2,928	5,474	1,735	1,653	3,388	59.47	63.92	61.77

市町村名	選挙当日の有権者数				投票者数				棄権者数				投票率(%)			
	男		女		男		女		男		女		男		女	
	計	女	計	男	計	女	計	男	計	女	計	男	計	女	計	男
天間林村	3,433	3,750	7,183	2,004	2,395	4,399	1,429	1,355	2,784	58.37	63.87	61.24				
下田町	3,614	3,873	7,487	2,237	2,526	4,763	1,377	1,347	2,724	61.90	65.22	63.62				
六ヶ所村	4,223	4,057	8,280	2,059	2,323	4,382	2,164	1,734	3,898	48.76	57.26	52.92				
上北郡計	41,922	45,100	87,022	24,264	28,109	52,373	17,658	16,991	34,649	57.88	62.33	60.18				
川内町	2,516	2,767	5,283	1,623	2,084	3,707	893	683	1,576	64.51	75.32	70.17				
大畑町	3,930	4,432	8,362	2,025	2,751	4,776	1,905	1,681	3,586	51.53	62.07	57.12				
大間町	2,639	2,648	5,287	1,287	1,612	2,899	1,352	1,036	2,388	48.77	60.88	54.83				
東通村	3,393	3,311	6,704	1,970	2,293	4,263	1,423	1,018	2,441	58.06	69.25	63.59				
風間浦村	1,228	1,317	2,545	772	1,005	1,777	456	312	768	62.87	76.31	69.82				
佐井村	1,395	1,422	2,817	946	1,084	2,030	449	338	787	67.81	76.23	72.06				
脇野沢村	1,168	1,238	2,406	723	939	1,662	445	299	744	61.90	75.85	69.08				
下北郡計	16,269	17,135	33,404	9,346	11,768	21,114	6,923	5,367	12,290	57.45	68.68	63.21				
三戸町	5,455	5,993	11,448	3,597	4,139	7,736	1,858	1,854	3,712	65.94	69.06	67.58				
五戸町	7,074	7,654	14,728	4,491	5,046	9,537	2,583	2,608	5,191	63.49	65.93	64.75				
田子町	3,105	3,409	6,514	1,978	2,243	4,221	1,127	1,166	2,293	63.70	65.80	64.80				
名川町	3,924	4,224	8,148	2,439	2,719	5,158	1,485	1,505	2,990	62.16	64.37	63.30				
南部町	2,510	2,781	5,291	1,596	1,902	3,498	914	879	1,793	63.59	68.39	66.11				
階上町	4,984	4,580	9,564	2,764	3,236	6,000	2,220	1,344	3,564	55.46	70.66	62.74				
福地村	2,389	2,582	4,971	1,650	1,847	3,497	739	735	1,474	69.07	71.53	70.35				
南郷村	2,653	2,760	5,413	1,857	2,027	3,884	796	733	1,529	70.00	73.44	71.75				
倉石村	1,344	1,451	2,795	940	1,038	1,978	404	413	817	69.94	71.54	70.77				
新郷村	1,506	1,641	3,147	1,128	1,247	2,375	378	394	772	74.90	75.99	75.47				
三戸郡計	34,944	37,075	72,019	22,440	25,444	47,884	12,504	11,631	24,135	64.22	68.63	66.49				
町村計	201,231	221,489	422,720	129,438	154,221	283,659	71,793	67,268	139,061	64.32	69.63	67.10				
県計	539,724	602,865	1,142,589	335,115	386,533	721,648	204,609	216,332	420,941	62.09	64.12	63.16				

(2) 仮投票に関する調

(仮投票は無し)

(3) 点字投票に関する調

区分		総 数	有 効	無 効	区分		総 数	有 効	無 効
市町村名	市町村名								
市	青森市	24	22	2	北 津 軽 郡	板柳町	0	0	0
	弘前市	10	10	0		板金町	0	0	0
	八戸市	16	16	0		中里町	0	0	0
	黒石市	0	0	0		鶴田町	0	0	0
	五所川原市	0	0	0		市浦村	0	0	0
	十和田市	2	1	1		小泊村	0	0	0
	三沢市	1	1	0		⑤ 計	0	0	0
④ 市 計	53	50	3	上 北 郡	野辺地町	0	0	0	
東 津 軽 郡	平内町	0	0		0	七戸町	1	1	0
	蟹田町	0	0		0	百石町	1	1	0
	今別町	0	0		0	十和田湖町	0	0	0
	蓬田村	0	0		0	六戸町	0	0	0
	平館村	0	0		0	横浜町	0	0	0
	三厩村	0	0		0	上北町	0	0	0
	⑥ 計	0	0		0	東北町	0	0	0
西 津 軽 郡	鱒ヶ沢町	0	0		0	天間林村	0	0	0
	木造町	0	0		0	下田町	0	0	0
	深浦町	1	1	0	六ヶ所村	0	0	0	
	森田村	0	0	0	⑩ 計	2	2	0	
	岩崎村	0	0	0	下 北 郡	川内町	0	0	0
	柏村	0	0	0		大畑町	0	0	0
	稲垣村	0	0	0		大間町	0	0	0
車力村	0	0	0	大東通村		0	0	0	
③ 計	1	1	0	風間浦村		0	0	0	
中 郡	岩木町	0	0	0		佐井村	0	0	0
	相馬村	0	0	0		脇野沢村	0	0	0
	西目屋村	0	0	0	⑦ 計	0	0	0	
⑨ 計	0	0	0	三 戸 郡	三戸町	0	0	0	
南 津 軽 郡	藤崎町	0	0		0	五戸町	0	0	0
	大鰐町	0	0		0	田子町	0	0	0
	尾上町	0	0		0	名川町	0	0	0
	浪岡町	0	0		0	南部町	1	1	0
	平賀町	0	0		0	階上町	1	1	0
	常盤村	0	0		0	福地村	0	0	0
	田舎館村	0	0		0	南郷村	0	0	0
	碓ヶ関村	0	0		0	倉石村	0	0	0
⑧ 計	0	0	0		新郷村	0	0	0	
⑪ 計	0	0	0	⑭ 計	2	2	0		
町 村 計	5	5	0	町 村 計	5	5	0		
県 計	58	55	3	県 計	58	55	3		

(4) 代理投票に関する調

区分		投票当日 投票所に おける 代理投票	名簿登録 地選管で の不在者 の投票の 代理投票	合 計	区分		投票当日 投票所に おける 代理投票	名簿登録 地選管で の不在者 の投票の 代理投票	合 計
市町村名	市町村名								
市	青森市	248	25	273	北 津 軽 郡	板柳町	15	2	17
	弘前市	176	4	180		金木町	69	2	71
	八戸市	206	1	207		中里町	92	2	94
	黒石市	43	2	45		鶴田町	26	0	26
	五所川原市	124	93	217		市浦村	21	5	26
	十和田市	19	2	21		小泊村	0	0	0
	三沢市	20	0	20		⑥ 計	223	11	234
⑧ むつ市	58	1	59	上 北 郡	野辺地町	16	0	16	
市 計	894	128	1,022		七戸町	29	0	29	
東 津 軽 郡	平内町	27	0		27	百石町	3	0	3
	蟹田町	1	0		1	十和田湖町	5	0	5
	今別町	14	5		19	六戸町	4	0	4
	蓬田村	3	0		3	横浜町	8	0	8
	平館村	2	3		5	上北町	18	0	18
⑨ 三厩村	0	0	0	東北町	45	0	45		
⑩ 計	47	8	55	天間林村	48	0	48		
西 津 軽 郡	鱒ヶ沢町	40	0	40	下田町	6	0	6	
	木造町	144	15	159	六ヶ所村	6	0	6	
	深浦町	27	49	76	⑪ 計	188	0	188	
	森田村	25	112	137	下 北 郡	川内町	17	1	18
	岩崎村	12	0	12		大畑町	9	0	9
	柏村	8	0	8		大間町	7	1	8
	稲垣村	35	42	77		東通村	21	0	21
車力村	60	3	63	風間浦村		3	0	3	
⑫ 計	351	221	572	佐井村		6	2	8	
中 郡	岩木町	94	0	94		脇野沢村	0	0	0
	相馬村	7	0	7	⑬ 計	63	4	67	
	西目屋村	5	0	5	三 戸 郡	三戸町	20	0	20
⑭ 計	106	0	106	五戸町		20	0	20	
南 津 軽 郡	藤崎町	33	4	37		田子町	8	0	8
	大鰯町	36	1	37		名川町	28	0	28
	尾上町	12	0	12		南部町	5	0	5
	浪岡町	11	0	11		階上町	16	0	16
	平賀町	36	0	36		福地村	9	0	9
	常盤村	17	0	17	南郷村	17	0	17	
	田舎館村	33	7	40	倉石村	6	0	6	
⑮ 碓ヶ関村	14	0	14	新郷村	6	0	6		
⑯ 計	192	12	204	⑰ 計	135	0	135		
町 村 計		1,305	256	1,561	町 村 計		1,305	256	1,561
県 計		2,199	384	2,583	県 計		2,199	384	2,583

(5) 不在者投票の受理・不受理に関する調

区分 市町村名		投票管理者において受理と決定し、かつ拒否の決定をしなかったもの	投票管理者において不受理又は拒否と決定したもの			合計
			開票管理者において受理と決定したもの	開票管理者において不受理と決定したもの	計	
市	青森市	6,275	0	0	0	6,275
	弘前市	3,725	0	0	0	3,725
	八戸市	4,365	0	0	0	4,365
	黒石市	963	0	0	0	963
	五所川原市	921	0	0	0	921
	十和田市	1,524	0	0	0	1,524
	十三沢市	1,326	0	0	0	1,326
④	むつ市	1,815	0	0	0	1,815
市計		20,914	0	0	0	20,914
東津軽郡	平内町	371	0	0	0	371
	蟹田町	148	0	0	0	148
	今別町	292	0	0	0	292
	蓬田村	71	0	0	0	71
	平館村	112	2	1	3	115
	三厩村	136	0	0	0	136
④	計	1,130	2	1	3	1,133
西津軽郡	鱒ヶ沢町	483	0	0	0	483
	木造町	722	0	0	0	722
	深浦町	292	0	0	0	292
	森田村	227	0	0	0	227
	岩崎村	82	0	0	0	82
	柏村	54	0	0	0	54
	稲垣村	226	0	0	0	226
④	車力村	273	3	0	3	276
計		2,359	3	0	3	2,362
中郡	岩木町	388	0	0	0	388
	相馬村	113	0	0	0	113
	西目屋村	70	0	0	0	70
④	計	571	0	0	0	571
南津軽郡	藤崎町	264	0	0	0	264
	大尾町	447	0	0	0	447
	浪上町	263	0	0	0	263
	平賀町	342	0	0	0	342
	常盤村	560	0	0	0	560
	田舎館村	79	0	1	1	80
	碓ヶ関村	188	0	0	0	188
④	碓ヶ関村	94	0	1	1	95
計		2,237	0	2	2	2,239

区 分 市町村名		投票管理者に おいて受理と 決定し、かつ 拒否の決定を しなかったもの	投票管理者において不受理又は拒否と決定したものの			合 計
			開票管理者に おいて受理と 決定したもの	開票管理者に おいて不受理 と決定したもの	計	
北 津 軽 郡	板 柳 町	326	0	0	0	326
	金 木 町	151	0	0	0	151
	中 里 町	378	0	0	0	378
	鶴 田 町	388	0	0	0	388
	市 浦 村	109	0	1	1	110
	小 泊 村	128	1	0	1	129
⑥	計	1,480	1	1	2	1,482
上 北 郡	野 辺 地 町	323	0	0	0	323
	七 戸 町	277	0	0	0	277
	百 石 町	161	0	0	0	161
	十 和 田 湖 町	194	0	0	0	194
	六 戸 町	231	0	0	0	231
	横 浜 町	128	0	0	0	128
	上 北 町	205	0	0	0	205
	東 北 町	330	0	0	0	330
	天 間 林 村	140	0	0	0	140
	下 田 町	225	0	0	0	225
⑩	六 ケ 所 村	190	0	0	0	190
⑩	計	2,404	0	0	0	2,404
下 北 郡	川 内 町	246	0	0	0	246
	大 畑 町	255	0	0	0	255
	大 間 町	156	0	0	0	156
	東 通 村	140	0	0	0	140
	風 間 浦 村	109	0	0	0	109
	佐 井 村	154	0	0	0	154
	協 野 沢 村	111	0	0	0	111
⑩	計	1,171	0	0	0	1,171
三 戸 郡	三 戸 町	292	0	0	0	292
	五 戸 町	286	0	0	0	286
	田 子 町	190	0	0	0	190
	名 川 町	230	0	0	0	230
	南 部 町	259	0	0	0	259
	階 上 町	260	0	0	0	260
	福 地 村	174	0	0	0	174
	南 郷 村	144	0	0	0	144
	倉 石 村	75	0	0	0	75
	⑩	新 郷 村	59	0	0	0
⑩	計	1,969	0	0	0	1,969
町 村 計		13,321	6	4	10	13,331
県 計		34,235	6	4	10	34,245

IV 衆議院議員総選挙及び
最高裁判所裁判官国民審査
参 考 資 料

5 第40回衆議院議員総選挙啓発推進事業要綱

1 趣 旨

明るい選挙を実現するためには、すべての国民が選挙の意義を自覚し、選挙のルールを守り、進んで投票に参加することが必要である。このため、今回の衆議院議員総選挙においては、きれいな選挙の推進と投票参加の呼びかけを重点に各種啓発事業を行うものである。

なお、あわせて、最高裁判所裁判官国民審査については、投票方法等の周知徹底を図り、審査が円滑に実施されるよう配慮するものとする。

2 重点事項

(1) きれいな選挙の推進

国政における衆議院の役割に対する認識を深め、候補者の主義・主張を十分に見極めて自覚ある投票をするように呼びかけること。

選挙の正しいルールを周知徹底させ、買収・供応等悪質な選挙違反を一掃し、選挙人の自由な意思で投票をすることができるようにすること。

(2) 投票総参加の推進

選挙は、主権者たる国民が政治に参加する最も重要で基本的な手段であり、投票に参加することが主権者たる国民の権利であるとともに、民主政治の健全な発展に欠くことができないものであることを周知徹底させ、有権者がこぞって投票するように呼びかけること。

3 事業の進め方

(1) 県選挙管理委員会は、県明るい選挙推進協議会並びに各種関係団体と密接な連携のもとに、この事業を全県的に推進するものとする。

(2) 市町村選挙管理委員会は、市町村明るい選挙推進協議会並びに各種関係団体と密接な連携のもとに、それぞれの地域の特性に応じ、事業を推進するものとする。

(3) 県及び各市町村の明るい選挙推進協議会は、民間団体としての特性を活かし、選挙管理委員会と連携をとりながら、各種実践活動を推進するものとする。

なお、いずれの事業実施においても各報道機関と密接な連携をとり、積極的に情報資料の提供を行い、その協力を得るよう努めること。

4 実施事業

(1) 県が行う事業

- ① 立看板による広告
- ② 懸垂幕による広告（市町村に配付）

- ③ 広報車による巡回広報
 - ④ 視覚障害者に対する点字広報
 - ⑤ チラン・ポスターの配布
 - ⑥ 電光ニュース広告
 - ⑦ その他
- (2) 市町村が行う事業
- ① 懸垂幕による広告（県から配付）
 - ② 広報車による広報
 - ③ チラン・ポスターの配布
 - ④ 有線放送設備の活用
 - ⑤ 市町村発行の広報紙活用
 - ⑥ 出稼者に対する選挙情報の提供
 - ⑦ その他

5 事業推進上の注意

- (1) 有権者を強制し又は金品を提供して投票を促す等の行為は絶対にないようにすること。
- (2) 広報車等による広報巡回に際しては、候補者の選挙運動等の妨害にならないようにするとともに、公職選挙法により学校・病院等静穏保持を義務づけられている建物の周辺においては静穏を保持すること。

1 衆議院議員総選挙立候補届出受付体制

1 立候補者の到着時刻の確認

(午前8時30分前及びそれ以降に到着した者の到着時刻を確認、記録する。)

第 1 区 雨森班長、櫛引主事

第 2 区 櫻田班長、梅津主事

2 午前8時30分までに到着した立候補届出者の届出順序を定めるくじの執行

第 1 区 山内主幹、太田主事、佐藤(記)主事 —— 立会 太田班長

第 2 区 関主査、佐藤(広)主事、内野主事 —— 立会 田沢(恒)班長

3 立候補届出の受付

(1) 受付係

第 1 区 太田班長、菊地主査

第 2 区 田沢(恒)班長、上館主査

木村次長→讀谷山局長 { 1区 工藤選挙長
2区 上田選挙長

(2) 誘導係 (立候補届出者を所定の場所に誘導する。)

第 1 区 田澤(俊)班長

第 2 区 青山班長

(3) 諸物品等の交付

第 1 区 八戸主幹、明石総括主査、千葉主査、出崎主事、奈良主事、村上主事
木村主事、水木主事 —— 武田総括主幹

第 2 区 佐々木主幹、木元総括主査、戸沼主査、秋田主事、古川技師、山口主事
—— 吉田補佐

4 公営選挙運動の公費負担に係る契約届出書の受理及び確認

第 1 区 間山主査、堀内主事

第 2 区 川上主事、佐々木主事

} 立会 秋元主幹

5 選挙運動用ピラ証紙の交付、推薦団体確認申請書受付

(立候補届出終了後、総務班の場所において行う。)

第 1 区 渋谷(治)主事、加藤(文)主事、成田(正)主事

第 2 区 渋谷(朋)主事、加藤(忠)主事、成田(勝)主事

6 政見放送等申込受付

NHK、RAB、ATV

7 立候補届出受付体制配置図

別紙のとおり

(別紙)

立候補届出受付体制配置図 (於地方課)

政見放送等申込受付 (第1区、第2区) NHK RAB ATV	公費負担契約届出受付確認 第1区 間山主査 堀内主事 第2区 川上主事 佐々木主事	秋元主幹
---	---	------

(理財班)

届出6号 村上主事	届出4号 出崎主事	届出2号 明石総括主査	武田総括主幹
届出5号 奈良主事	届出3号 千葉主査	届出1号 八戸主幹	

(財政班)

第1区
物品交付所

届出8号 水木主事	立候補届出受付(第1区) 太田班長、菊地主査
届出7号 木村主事	

(税務班)

入口
第1区誘導
田澤(俊)班長
第2区誘導
青山班長

立候補届出者の到着時刻の確認(第1区) 雨森班長、櫛引主事	立候補届出受付順序決定のくじ執行場所(第1区) 山内主幹、太田主事、佐藤(記)主事	立会 太田班長
----------------------------------	--	------------

工藤選挙長
木村次長
讀谷山局長
上田選挙長

選挙運動用ビラ証紙の交付、推薦団体確認申請書受付(第1区) 渋谷(治)主事、加藤(文)主事、成田(正)主事
選挙運動用ビラ証紙の交付、推薦団体確認申請書受付(第2区) 渋谷(朋)主事、加藤(忠)主事、成田(勝)主事

(総務班)

立候補届出受付(第2区) 田沢(恒)班長、上館主査

(選挙班)

届出6号 山口主事	届出4号 秋田主事	届出2号 木元総括主査	吉田補佐
届出5号 古川技師	届出3号 戸沼主査	届出1号 佐々木主幹	

(行政班)

第2区
物品交付所

立候補届出者の到着時刻の確認(第2区) 櫻田班長、梅津主事	立候補届出受付順序決定のくじ執行場所(第2区) 関主査、佐藤(広)主事、内野主事	立会 田沢(恒)班長
----------------------------------	---	---------------

(振興班)

2 衆議院議員総選挙及び最高裁判所 裁判官国民審査投票速報受信要領

第1 投票速報事務分担等

- 1 投票速報の事務分担は、別紙1「投票速報体制」のとおりとする。
- 2 投票速報事務を行う場所は、別紙2「会場配置図」及び別紙3「本部配置図」のとおりとする。
- 3 投票速報受信の会場配置は、別紙4「受信室配置図」（午後6時まで）及び別紙5「受信室配置図」（午後6時以降）のとおりとする。
- 4 各電話速報受信担当者ごとの、指定電話番号、担当市町村名及び受信時刻は、別紙7の1～2「衆議院議員総選挙速報送受信体制」のとおりである（投票状況の中間速報に係る事務を除く。）。
- 5 市町村のコード番号は、別紙10「市町村コード番号一覧」のとおりとする。

第2 衆議院議員総選挙

- 1 投票状況の中間速報（指定市町村のみ）

(1) 受信係

投票状況の中間速報は、次に掲げる指定市町村から、次の指定時刻までに指定電話（別紙6「投票状況の中間速報用指定電話」のとおり）に報告されるので、受信係は、第1号様式（送受信様式）「衆議院議員総選挙中間投票率速報」で受信し、電話を切らないで復唱、検算のうえ、同様式を連絡係を通じて集計係へ回付すること。

◎指定市町村

第1区…青森市、八戸市、十和田市、三沢市、むつ市、平内町、平館村、野辺地町、七戸町、川内町、東通村、南部町、倉石村（13市町村）

第2区…弘前市、黒石市、五所川原市、柏村、稲垣村、岩木町、藤崎町、尾上町、板柳町、中里町（10市町村）

◎指定時刻

第1回目	10時現在を	10時20分までに
第2回目	11時現在を	11時20分までに
第3回目	14時現在を	14時20分までに
第4回目	16時現在を	16時20分までに
第5回目	17時30分現在を	17時50分までに

注 市町村からの第2回目以降の報告においては、「選挙当日の有権者数は報告されないため、連絡係を通じて第1回目の報告に係る第1号様式（送受信様式）が受信係に返ってきた段階で、同様式中の「選挙当日の有権者数」をあらかじめ、2回目以降の報告に係る第1号様式（送受信様式）中に転記しておくこと。

(2) 連絡係

受信係より回付された第1号様式(送受信様式)を1部コピーし、原本を集計係第1班へ、コピーを同第2班へ回付すること。

(3) 集計係

集計係は、第1号様式(送受信様式)の数値をパソコンに入力し、第1号様式「衆議院議員総選挙中間投票率ブルーリスト」を出力のうえ、双方の数値を突合すること。

全指定市町村の報告数値を入力した後、第2号様式「衆議院議員総選挙中間投票率速報集計表」を出力し、第1班と第2班で数値を突合のうえ第1班のものを連絡係へ回付すること。

以上の作業の終了後、集計係第1班は第1号様式(送受信様式)の原本を、連絡係を通じて各受信係に返却し、同第2班は、同様式のコピーを各回ごとに袋に入れて速報事務が終了するまで保管すること。

また、第2号様式(第1班については、後に連絡係より返却)についても、同様に両班で保管すること。

(参考)

第2号様式の推定投票率の算出方法は、次のとおりである。

- ① 1区指定市町村計、2区指定市町村計及び指定市町村計の選挙当日の有権者数及び投票者数を男、女、計の別に集計し、それぞれの投票率を算出する。(なお、投票率は、小数点以下第3位を四捨五入し、第2位まで求める。)
- ② 1区計、2区計及び県計の選挙当日の有権者数の男、女の数に①で算出した男女の投票率を乗じ、それぞれの男、女の推定投票者数を求め、それらを合計して計を算出する。(小数点以下四捨五入)
- ③ ②で算出した1区計、2区計及び県計の男、女、計ごとの推定投票者数をそれぞれの選挙当日の有権者数で除して、推定投票率を算出する。

注 選挙前日に、県全体の選挙当日の有権者見込数及び前回同時刻の推定投票率(別途配付)を投票状況の集計用パソコン(2台)に入力しておくこと。(選挙当日の作業開始前に、パソコンへの入力状況を再確認すること。)

(4) 連絡係

連絡係は、集計係第1班の作成した第2号様式を11部(第5回目については26部)コピーし、本部へ回付すること。

第1号様式(送受信様式)の原本は集計係第1班より受け取り各受信係に、コピー後の第2号様式の原本は集計係第1班に、それぞれ返却すること。

※資料の配付内訳(以下の他の速報においては第5回目と同じ)

- | | | |
|-------|-------|---|
| 本 部 | 10部…… | 選挙長(2人)、事務局長、次長、総括主幹(報道発表担当)、 |
| | | 選挙班長、自治省報告担当者、その他3 |
| 報道発表係 | 1部…… | 報道各社へのファクシミリ送信用
(第5回目については、報道各社へ16部) |

(5) 報道発表係

報道発表係は、連絡係から本部に回付された第2号様式のコピーについて、本部の了解を得たうえで、報道発表予定時刻までに、報道各社にファクシミリにより送信すること。

また、ファクシミリによる送信後、通信管理レポートを出力のうえ、各社に送信されていることを確認し、送信されていない社がある場合には、再度同社に送信すること。再度送信した場合においても、その結果を通信管理レポートを出力のうえ確認し、良好に送信されていることを確認できるまで以上の作業を繰り返すこと。

出力した通信管理レポートは、報道発表係が毎回ごとに袋に入れて速報事務が終了するまで保管すること。

なお、第5回目の結果については、以上のファクシミリによる送信のほか、報道記者室内の報道各社の机の上に配置したトレーの中に配付すること。

また、報道発表予定時刻以降、報道機関から電話照会があった場合は、1区、2区、累計の推計投票率を回答すること。(使用電話22-2000、23-8111)

注) ファクシミリには、報道各社のファクシミリ番号を入力し、同報により一斉に送信できる状態とされている。

◎ 報道発表予定時刻

第1回目	10時現在を	10時40分までに
第2回目	11時現在を	11時40分までに
第3回目	14時現在を	14時40分までに
第4回目	16時現在を	16時40分までに
第5回目	17時30分現在を	18時10分までに

2 投票状況の確定速報

(1) 受信係

投票状況の確定速報は、全市町村から指定電話に報告されるので、受信係は、第3号様式(送受信様式1又は2)「衆議院議員総選挙確定速報」の「1投票調」で受信し、電話を切らないで復唱、検算のうえ、同様式を連絡係を通じて投票状況第1班及び同第2班へ回付すること。

注① 選挙当日の有権者数が各市町村から選挙前日に報告のあった見込数(別途配付)と5人以上異なる場合はその理由を聴取し、第3号様式(送受信様式1又は2)の裏面に、その理由のうち主なものを記載すること。

② 投票状況の確定速報は、別紙8「衆議院議員総選挙及び最高裁判所裁判官国民審査の開票場所等」記載の投票結果報告予定時刻に、別紙7の1～2「衆議院議員総選挙速報送受信体制」記載の指定電話へ報告されることとなっているが、指定電話が通話中の場合及び20時以降の報告は、予備電話に報告されるので、予備電話担当者は上記要領で受信し、第3号様式(送受信様

式1又は2)を連絡係を通じて投票状況第1班及び同第2班へ回付すること。

(2) 連絡係

受信係より回付された第3号様式(送受信様式1又は2)を1部コピーし、原本を投票状況第1班へ、コピーを同第2班へ回付すること。

投票状況第1班が入力作業を終了した後、連絡係は同班より第3号様式(送受信様式1又は2)の原本を受け取り、各受信係に返却すること。

(3) 集計係(投票状況第1班及び同第2班)

集計係は、第3号様式(送受信様式1又は2)の「1投票調」の数値をパソコンに入力し、第3号様式の1「衆議院議員総選挙確定投票率ブルーリスト」を出力のうえ、双方の数値を突合すること。

なお、第3号様式(送受信様式1又は2)は集計終了後、「1投票調」の、「集計係確認」欄に赤で「√」と表示すること。

投票状況第1班は、作業の終了した第3号様式(送受信様式1又は2)の原本を、連絡係を通じて各受信係に返却し、同第2班は、同様式のコピーを袋に入れて速報事務が終了するまで保管すること。

全市町村の報告数値を入力した後、第4号様式の1～2「衆議院議員総選挙投票状況確定速報集計表」を出力し、第1班と第2班で数値を突合のうえ第1班のものを連絡係へ回付すること。

第4号様式(第1班については、後に連絡係より返却)は、袋に入れて速報事務が終了するまで保管すること。

投票状況が確定した場合は、投票状況第1班は確定投票状況データをフロッピーディスクに入力し、得票状況第1班、第2班のパソコンに当該データを移すこと。(当該フロッピーについては、得票状況第1班において保管すること。)

※ 確定投票状況データを、得票状況集計用パソコンに入力する際には、得票状況第1班及び同第2班への得票状況の入力市町村が同じ状態となるよう、得票状況の入力班は留意すること。

(4) 連絡係

連絡係は、投票状況第1班の作成した第4号様式の1又は2を各26部コピーし、本部へ回付すること。

コピー後、第4号様式の1～2の原本は、投票状況第1班に返却すること。

(5) 報道発表係

報道発表係は、連絡係から本部に回付された第4号様式のコピーについて、本部の了解を得たうえで、報道記者室内の報道各社の机の上に配置したトレーの中に配付すること。

なお、報道各社への配付は、報道係3人を1組として当たるものとし、各自あらかじめ報道発表係総括により定められた社への配付を担当すること。(以下、他の速報においても同様に処理すること。)

3 得票状況の中間速報

(1) 受信係

得票状況の中間速報は、20時から30分ごとに確定するまで指定電話に報告される。受信係は、第5号様式（送受信様式1又は2）「衆議院議員総選挙中間得票速報」で受信し、電話を切らないで復唱、検算のうえ、同様式を連絡係を通じて得票状況第1班及び同第2班へ回付すること。なお、市町村からの通報時刻及び指定電話は、別紙7の1～2の「衆議院議員総選挙速報送受信体制」のとおりである。

注

- ① 受信用紙には、回数、時・分、市町村コード番号及び市町村名をあらかじめ記入しておくこと。
- ② 報告の受信は、1市町村3分以内で終了するものとし、終了したら直ちに連絡係を通じて得票状況第1班及び同第2班へ回付すること。
- ③ 第1回目の報告がない市町村については、20時12分までに当該市町村の第5号様式（送受信様式1又は2）の所定事項を記入のうえ、「得票数」欄に、「0」を記入して、連絡係を通じて得票状況第1班及び同第2班に回付すること。
- ④ 得票状況が確定していない市町村について、第2回目以降の報告がない場合は、別紙7の1～2の「集計係への回付終了時刻」までに、当該市町村の第5号様式（送受信様式1又は2）の所定事項を記入のうえ、「得票数」欄に直前の回の報告値を記入して、連絡係を通じて得票状況第1班及び同第2班に回付すること。
- ⑤ 各受信係は、担当する市町村のうち、得票状況の確定速報を受信した市町村を常に把握しておくこと。
- ⑥ 別紙7の1～2の中間得票の時間帯に、得票状況の確定速報があった場合、得票状況の確定速報が行われていない市町村が1市町村のみであるときは、これを受信し、その他の場合には別紙7の1～2の「確定速報報告可能時間帯」に改めて報告するよう指示すること。なお、改めて報告するよう指示をした場合、第5号様式（送受信様式1又は2）の「得票数」の欄は、前回の報告数値（前回の報告がない場合は「0」）を記入し、連絡係を通じて得票状況第1班及び同第2班に回付すること。

(2) 連絡係

受信係より回付された第5号様式（送受信様式1又は2）を一部コピーし、原本を得票状況第1班へ、コピーを同第2班へ回付すること。

(3) 集計係（得票状況第1班及び同第2班）

集計係は、第5号様式（送受信様式1又は2）の数値をパソコンに入力し、第5号様式の1～2「衆議院議員総選挙中間得票ブルーリスト」を出力のうえ、双方の数値を突合すること。

全市町村の報告数値を入力した後、別紙7の1～2の「集計係の集計終了時刻」までに、次の

表を出力し、第1班と第2班で数値を突合のうえ第1班のものを連絡係へ回付すること。

第7号様式の1～2

「衆議院議員総選挙 候補者別中間得票速報」

第7号様式の3～4

「衆議院議員総選挙 候補者別中間得票速報集計表市町村内訳」

得票状況第1班は、作業の終了した第5号様式（送受信様式1又は2）の原本を連絡係を通じて各受信係に返却し、同第2班は、同様式のコピーを各回ごとに袋に入れて速報事務が終了するまで保管すること。

第7号様式1～4（第1班については後に連絡係より返却）についても同様に両班で保管すること。

(4) 連絡係

連絡係は、得票状況第1班の作成した第7号様式の1及び3又は2及び4を26部コピーし、本部へ回付すること。

第5号様式（送受信様式1又は2）の原本は各受信係に、コピー後の第7号様式の1～4の原本は得票状況第1班にそれぞれ返却すること。

4 得票状況の確定速報

(1) 受信係

得票状況の確定速報は、別紙7の1～2の「確定速報報告可能時間帯」（中間得票通報時刻の4分後から次の中間得票通報時刻の5分前までの間）に指定電話に報告される。

受信係は、連絡係より返却された第3号様式（送受信様式1又は2）の「2候補者別得票調」及び「3開票調」で受信し、電話を切らないで復唱、検算（同様式下の註記載の項目等）のうえ、同様式を連絡係を通じて得票状況第1班及び同第2班へ回付すること。

なお、市町村からの通報時刻及び指定電話は、別紙7の1～2「衆議院議員総選挙速報送受信体制」のとおりである。

注) 指定電話が通話中の場合は予備電話に報告されるので、予備電話担当者は前記の要領で受信し、第3号様式（送受信様式1又は2）を連絡係を通じて得票状況第1班及び同第2班へ回付すること。

各受信係は、担当する市町村のうち、得票状況の確定速報を受信していない市町村が1市町村となったときは、当該市町村の速報担当者に対して、別紙7の1～2の「確定速報報告可能時間帯」にかかわらず、確定次第直ちに報告するよう指示すること。

(2) 連絡係

受信係より回付された第3号様式（送受信様式1又は2）を1部コピーし、原本を得票状況第1班へ、コピーを同第2班へ回付すること。

得票状況第1班が第3号様式（送受信様式1又は2）の入力作業を終了した後、同班より同様

式の原本を回収のうえ、同様式を26部コピーし、本部へ回付すること。また、以上の作業の終了後、同様式の原本は各受信係に返却すること。

(3) 集計係（得票状況第1班及び同第2班）

集計係は、第3号様式（送受信様式1又は2）の「2候補者別得票調」及び「3開票調」の数値をパソコンに入力し、第3号様式の2～3「衆議院議員総選挙確定得票プルーフリスト」を出力のうえ、双方の数値を突合すること。

突合後、第3号様式の「2候補者別得票調」及び「3開票調」の「集計係確認」欄に赤で「√」と表示のうえ、得票状況第1班においては同様式の原本を連絡係へ回付し、同第2班は同様式のコピーを袋に入れて、速報事務が終了するまで保管すること。

全市町村の開票結果を入力した後、次の表を出力し、第1班と第2班で数値を突合のうえ、第1班のものを連絡係へ回付すること。また、同表（第1班については後に連絡係より返却）は袋に入れて、速報事務が終了するまで保管すること。

- 第8号様式の1～2
「衆議院議員総選挙 開票調集計表」
- 第9号様式の1～2
「衆議院議員総選挙 候補者別確定得票速報集計表」
- 第9号様式の3～4
「衆議院議員総選挙 候補者別得票数集計表 市町村内訳」

※ 得票状況の集計終了後、得票状況第1班は、確定得票データをフロッピーに複写し、そのフロッピーを保管すること。

(4) 連絡係

連絡係は、得票状況第1班の作成した第8号様式の1～2、第9号様式の1及び3又は2及び4を26部コピーし、本部へ回付すること。

コピー後、各様式の原本は、得票状況第1班に返却すること。

第3 最高裁判所裁判官国民審査

1 投票状況の確定速報

(1) 受信係

投票状況の確定速報は、確定し次第、全市町村から指定電話に報告されるので、受信係は第10号様式（送受信様式）「最高裁判所裁判官国民審査確定速報」の「1投票調」で受信し、電話を切らないで、復唱、検算のうえ、同様式を連絡係を通じて、受信室第1区の投票状況第1班及び同第2班へ回付すること。

なお、受信に当たっては、衆議院議員総選挙の「投票状況の確定速報」及び「得票状況の中間速報」に係る事務との混乱を避けるため、同得票状況の中間速報事務の受信が開始する20時以前

については19時30分までとし、20時以降については別紙7の1～2の「確定速報可能時間帯」に限るものとし、これ以外の時間帯に報告があった場合には、以下の場合を除き、改めて報告するよう指示すること。

20時以降において、各受信係の担当する全市町村から、衆議院議員総選挙の得票状況の確定速報を受信した場合は、当該市町村の速報担当者に対して、確定後直ちに最高裁判所裁判官国民審査の投票状況の確定速報及び開票状況の確定速報を行うよう指示すること。

注) 受信担当者、担当市町村及び指定電話は、別紙7の1～2のとおりである。

(2) 連絡係

受信係より回付された第10号様式（送受信様式）を1部コピーし、原本を受信室第1区の投票状況第1班へ、コピーを同第2班へ回付すること。

同第1班が入力作業を終了した後、連絡係は同班より同様式を受け取り、各受信係に返却すること。

(3) 集計係（受信室第1区の投票状況第1班及び同第2班）

衆議院議員総選挙の投票状況の確定速報事務の終了後、第2区の投票状況第1班、第2班の担当者は、第1区の同第1班、第2班の事務に当たるものとし、第1区の両班が最高裁判所裁判官国民審査に係る投票速報集計事務を行うものとする。

集計係は、第10号様式（送受信様式）の「1投票調」の数値をパソコンに入力し、第10号様式の1「最高裁判所裁判官国民審査確定投票率プルーフリスト」を出力のうえ、双方の数値を突合すること。突合後、「1投票調」の「集計係確認」欄に赤で「√」と表示すること。

第1区の第1班は、入力作業の終了した同様式の原本を連絡係を通じて各受信係に返却し、同第2班は同様式のコピーを袋に入れて、速報事務が終了するまで保管すること。

全市町村の報告数値を入力した後、第11号様式「最高裁判所裁判官国民審査投票状況確定速報集計表」を出力し、第1班と第2班で数値を突合のうえ、第1班のものを連絡係へ回付すること。

第11号様式（第1班については後に連絡係より返却）は、速報事務が終了するまで保管すること。

(4) 連絡係

連絡係は、受信室第1区投票状況第1班の作成した第11号様式を各26部コピーし、本部へ回付すること。

コピー後、同様式の原本は、同第1班に返却すること。

2 開票状況の確定速報

(1) 受信係

開票状況の確定速報は、22時以降に確定し次第、別紙7の1～2の指定電話に報告される。

受信係は、連絡係より返却された第10号様式（送受信様式）の「2開票調」及び「3裁判官に対する審査の内訳」で受信し、電話を切らないで、復唱、検算（同様式下の樹の記載の項目等）のうえ、同様式を連絡係を通じて、受信室第1区の投票状況第1班及び同第2班に回付すること。

(2) 連絡係

受信係より回付された第10号様式(送受信様式)を1部コピーし、原本を受信室第1区の投票状況第1班へ、コピーを同第2班へ回付すること。

(3) 集計係(受信室第1区の投票状況第1班及び同第2班)

集計係は、第10号様式(送受信様式)の「2開票調」及び「3裁判官に対する審査の内訳」の数値をパソコンに入力し、第10号様式の2「最高裁判所裁判官国民審査開票結果プルーフリスト」を出力のうえ、双方の数値を突合すること。突合後、「2開票調」及び「3裁判官に対する審査の内訳」の「集計係確認」欄に赤で「√」と表示すること。

同第1班は、入力作業の終了した同様式の原本を連絡係を通じて各受信係に返却し、同第2班は同様式のコピーを袋に入れて保管すること。

全市町村の開票結果を入力した後、次の表を出力し、第1班と第2班で数値を突合のうえ、第1班のものを連絡係へ回付すること。

また、同表(第1班については後に連絡係より返却)は、袋に入れて保管すること。

第12号様式

「最高裁判所裁判官国民審査 開票調集計表」

第13号様式

「最高裁判所裁判官国民審査 審査内訳集計表」

第14号様式

「最高裁判所裁判官国民審査 審査結果」

(4) 連絡係

連絡係は、受信室第1区投票状況第1班の作成した第12～14号様式を各26部コピーし、本部へ回付すること。

コピー後、同様式の原本は、同第1班に返却すること。

(5) 受信係

市町村の速報体制の解除については、県から連絡があるまでは送信体制を解除しないこととしているので、以上の作業の終了後、本部の指示により市町村に対して解除指令を出すこと。

※ 最高裁判所裁判官国民審査の入力終了後、国民審査データの入力を行った衆議院の第1区の投票状況第1班において、投票及び得票の確定データをフロッピーに複写すること。

第4 報道機関に対する発表

各報道機関に対する発表は、本部(報道発表総括)の了解を得て、報道発表係が報道記者室において行う。

〈報道機関に対する配布資料〉

- ① 第2号様式 衆議院議員総選挙中間投票率速報集計表

- ② 第3号様式（送受信様式1） 衆議院議員総選挙確定速報（第1区）
- ③ 第3号様式（送受信様式2） 衆議院議員総選挙確定速報（第2区）
- ④ 第4号様式の1 衆議院議員総選挙投票状況確定速報集計表（第1区）
- ⑤ 第4号様式の2 衆議院議員総選挙投票状況確定速報集計表（第2区）
- ⑥ 第7号様式の1 衆議院議員総選挙候補者別中間得票速報（第1区）
- ⑦ 第7号様式の2 衆議院議員総選挙候補者別中間得票速報（第2区）
- ⑧ 第7号様式の3 衆議院議員総選挙候補者別中間得票速報集計表 市町村内訳（第1区）
- ⑨ 第7号様式の4 衆議院議員総選挙候補者別中間得票速報集計表 市町村内訳（第2区）
- ⑩ 第8号様式の1 衆議院議員総選挙開票調集計表（第1区）
- ⑪ 第8号様式の2 衆議院議員総選挙開票調集計表（第2区）
- ⑫ 第9号様式の1 衆議院議員総選挙候補者別確定得票速報集計表（第1区）
- ⑬ 第9号様式の2 衆議院議員総選挙候補者別確定得票速報集計表（第2区）
- ⑭ 第9号様式の3 衆議院議員総選挙候補者別得票数集計表 市町村内訳（第1区）
- ⑮ 第9号様式の4 衆議院議員総選挙候補者別得票数集計表 市町村内訳（第2区）
- ⑯ 第11号様式 最高裁判所裁判官国民審査 投票状況確定速報集計表
- ⑰ 第12号様式 最高裁判所裁判官国民審査 開票調集計表
- ⑱ 第13号様式 最高裁判所裁判官国民審査 審査内訳集計表
- ⑲ 第14号様式 最高裁判所裁判官国民審査 審査結果

第5 選挙結果報告

各市町村は、7月19日（午前中）に、投票、開票の結果について、次の書類を持参して報告に来るので、各受信担当者は、7月18日の速報と照合し、各市町村より提出のあった書類を選挙班に引き継ぐこと。

- (1) 投票用紙等受払精算報告書
- (2) 投票点検結果報告
- (3) 開票録の写し
- (4) 無効投票に関する調

〈検収に当たっての留意点〉

- (1) 「投票用紙等受払精算報告書」は、受領しておくだけでよい。
- (2) 第3号様式及び第8号様式の数字を「投票点検結果報告」及び「開票録の写し」の数字と照合すること。
- (3) 「無効投票に関する調」と「開票録の写し」中の「無効投票の内訳」欄の数字を照合すること。

投 開 票 速 報 体 制

- 1 本 部
総 括 讀谷山局長、木村次長
本 部 付 武田総括主幹（報道発表、第1区受信室総括）、吉田補佐（第2区受信室総括）
太田班長、上館主査、菊地主査、渋谷主事（自治省報告担当）
- 2 投票状況の中間速報（午後6時までの体制）
総 括 武田総括主幹（報道発表、受信室）
報道発表係 虎谷班長（報道発表係総括）、矢部臨時事務手
受 信 係 田沢（恒）班長（受信係総括、予備電話担当）
⑫山内主幹、⑬関主査、⑭太田主事、⑮佐藤（広）主事、⑯佐藤（記）主事、⑰内野主事、
⑱秋田主事、⑲工藤主事
連 絡 係 斉藤技能技師（連絡係総括）、神山臨時書記、相坂臨時事務手
集 計 係
第1班 秋元主幹（集計係総括）、佐々木主事
第2班 菊地主査、渋谷（治）主事
- 3 投票状況の確定速報及び得票状況の中間・確定速報（午後6時以降の体制）
総 括 武田総括主幹（報道発表、第1区受信室）、吉田補佐（第2区受信室）
報道発表係 青山班長（報道発表係総括）、小山内主幹、田中主査、橋本主事、山口主事、水木
主事
受 信 係
第1区 雨森班長（第1区受信係総括、予備電話担当）
①八戸主幹、②村上主事、③木村主事、④成田（勝）主事、⑤堀内主事、⑥間山主
査、⑦秋田主事、⑧櫛引主事、⑨佐藤（記）主事、⑩加藤（忠）主事、⑪渋谷（朋）主事
第2区 田澤（俊）班長、（第2区受信係総括、予備電話担当）
⑫山内主幹、⑬佐藤（広）主事、⑭内野主事、⑮佐々木主事、⑯明石総括主査、⑰奈
良主事、⑱成田（正）主事、⑲加藤（文）主事
連 絡 係
第1区 虎谷班長（連絡係総括）、川上主事、相坂臨時事務手、神山臨時書記
第2区 工藤主事、斉藤技能技師、矢部臨時事務手

集計係

第1区

投票状況第1班（投票状況確定、国民審査）櫻田班長（第1区集計係総括）、太田主事

投票状況第2班（投票状況確定、国民審査）関主査、出崎主事

得票状況第1班（得票状況中間、確定） 佐々木主幹、太田主事

得票状況第2班（得票状況中間、確定） 木元総括主査、出崎主事

第2区

投票状況第1班（投票状況確定） 田沢(恒)班長(第2区集計係総括)、古川技師

投票状況第2班（投票状況確定） 秋元主幹、梅津主事

得票状況第1班（得票状況中間、確定） 千葉主査、古川技師


得票状況第2班（得票状況中間、確定） 戸沼主査、梅津主事

- 注 1 パソコンへの入力は、(幹)タイムのキーパンチャーが行う。
- 2 午後10時以降は女性職員が不在となるので、受信を終了した者が総括の指示のもとに連絡係の用務を行うものとする。
- その他、受信を終了した者は、総括の指示のもとに他の係の用務を行うものとする。
- 3 集計係の第2区投票状況第1、2班の負担は投票状況確定速報の終了後、第1区投票状況第1、2班において国民審査に係る用務を行うものとする。

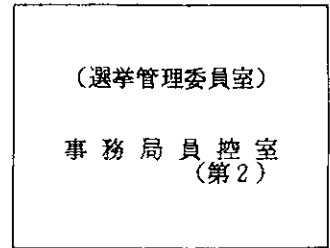
※ ○表示は、別紙4又は5の「受信室配置図」における受信用電話の指定番号

会 場 配 置 図


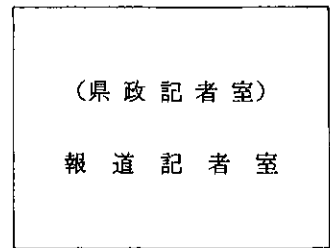
(1 F)



(2 F)

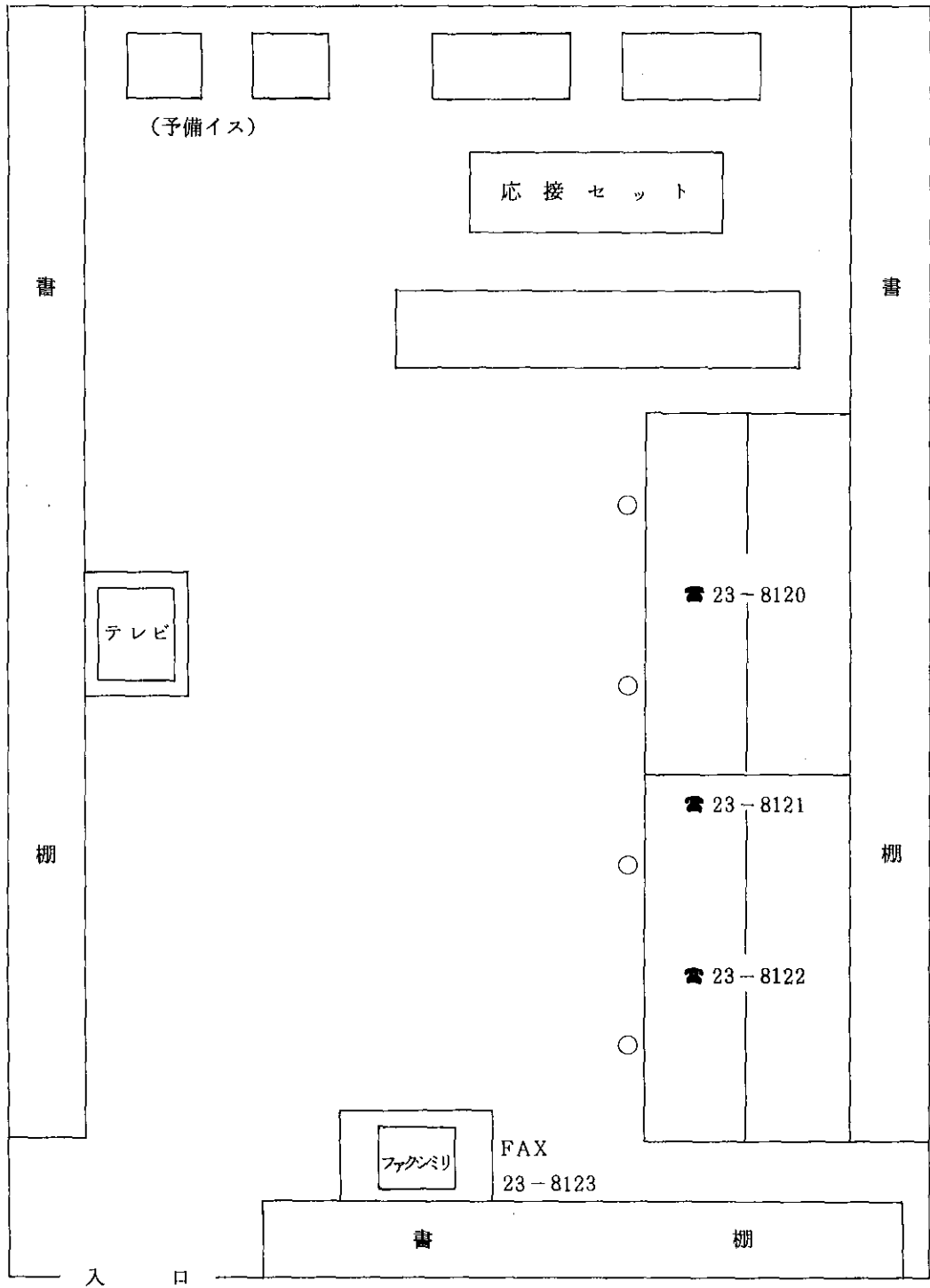


(3 F)

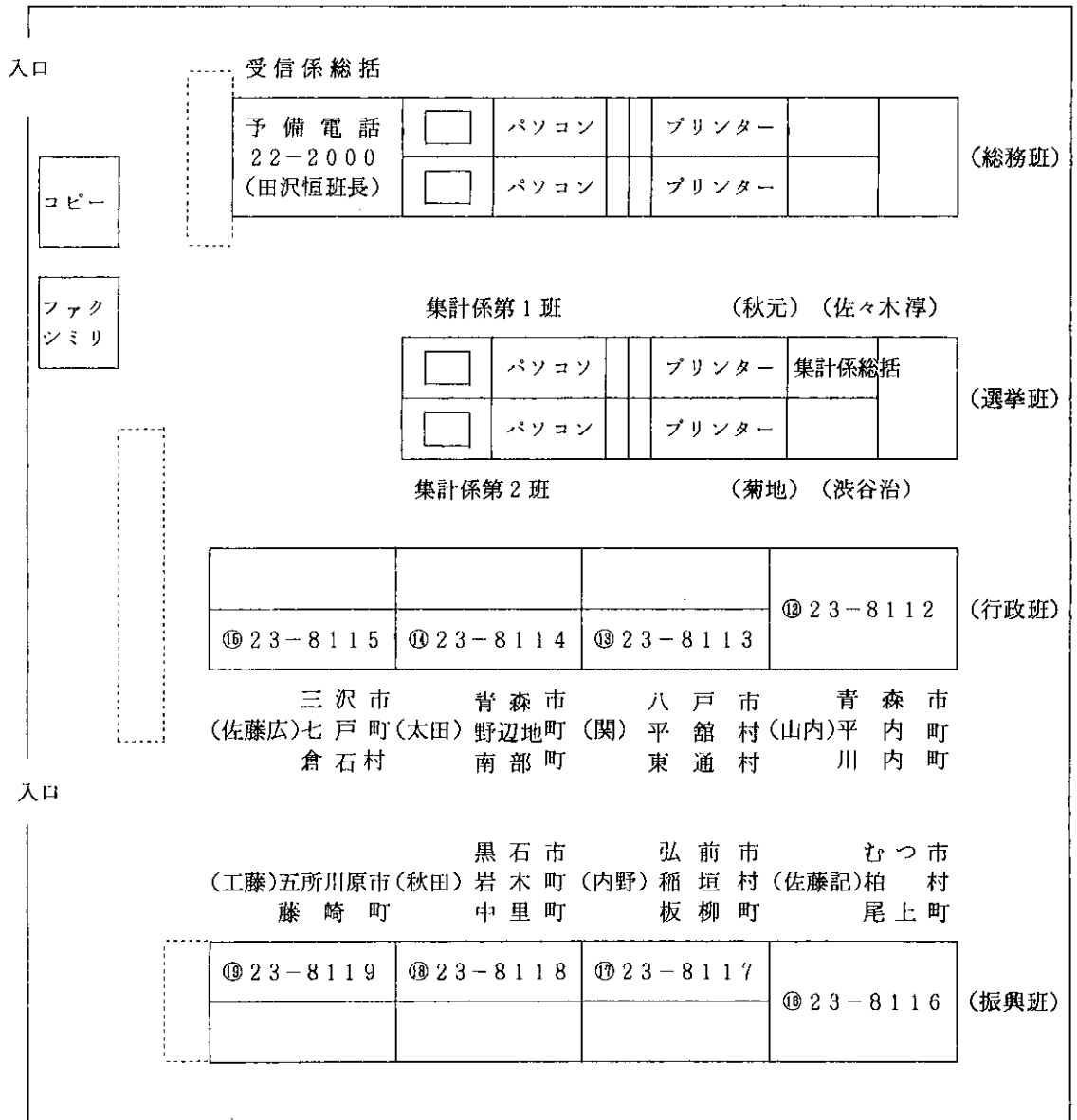


東 口 玄 関

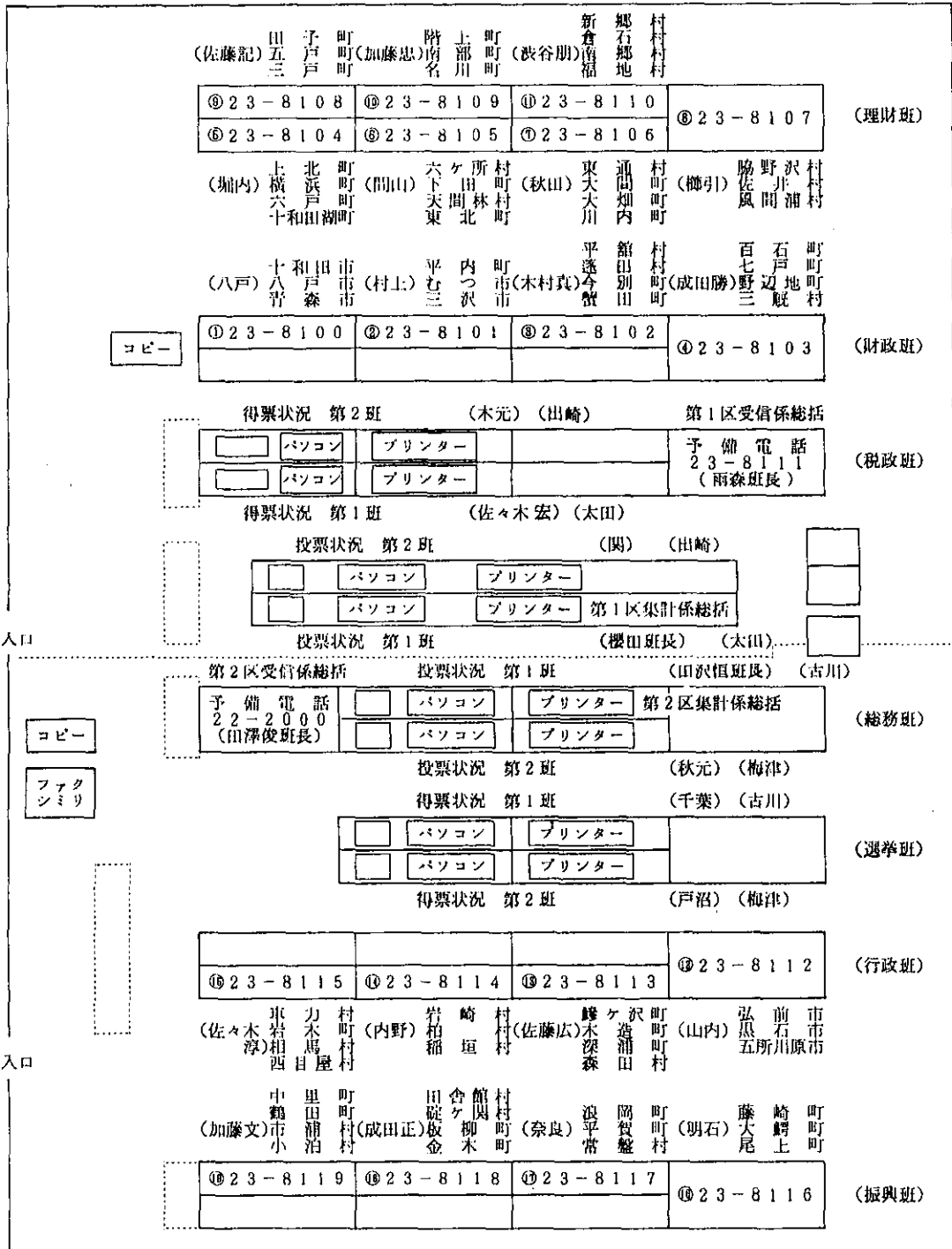
本部配置図 (法令審議室)



受信室配置図 (地方課) (午後6時までの体制)



受信室配置図 (地方課) (午後6時以降の体制)



第 1 区
第 2 区

投票状況の中間速報用指定電話

(第1区)

受信担当者	電話番号	指定市町村名
山 内	23-8112	青森市、平内町、川内町
関	23-8113	八戸市、平館村、東通村
太 田	23-8114	十和田市、野辺地町、南部町
佐藤(広)	23-8115	三沢市、七戸町、倉石村
佐藤(記)	23-8116	むつ市

(第2区)

受信担当者	電話番号	指定市町村名
佐藤(記)	23-8116	柏村、尾上町
内 野	23-8117	弘前市、稲垣村、板柳町
秋 田	23-8118	黒石市、岩木町、中里町
工 藤	23-8119	五所川原市、藤崎町

予備電話 22-2000 (田沢)

衆議院議員総選挙速報送受信体制(第1区)

テーブル番号	担当者及び指定電話	市町村(開票区)	市町村からの通報時刻									確定得票
			中間得票									
①	八戸 23-8100	青森市 八戸市 十和田市	20:00 3 6	20:30 33 36	21:00 3 6	21:30 33 36	22:00 3 6	22:30 33 36	23:00 3 6	23:30 33 36	「確定速報 報告可能時 間帯」 ※ 最高裁判所 裁判官国民 審査 ・確定投票 19:30まで 以降は、 「確定速報 報告可能時 間帯」 ・開票結果 22:00以降 の「確定速 報報告可能 時間帯」	
②	村上 23-8101	三戸市 沢内町	20:00 3 6	20:30 33 36	21:00 3 6	21:30 33 36	22:00 3 6	22:30 33 36	23:00 3 6	23:30 33 36		
③	木村(真) 23-8102	蟹田町 今蓬平 蓬平	20:00 3 9	20:30 33 39	21:00 3 9	21:30 33 39	22:00 3 9	22:30 33 39	23:00 3 9	23:30 33 39		
④	成田(勝) 23-8103	三野町 七戸町 七百石	20:00 3 6 9	20:30 33 36 39	21:00 3 6 9	21:30 33 36 39	22:00 3 6 9	22:30 33 36 39	23:00 3 6 9	23:30 33 36 39		
⑤	堀内 23-8104	十和田湖町 六横濱町 上北町	20:00 3 6 9	20:30 33 36 39	21:00 3 6 9	21:30 33 36 39	22:00 3 6 9	22:30 33 36 39	23:00 3 6 9	23:30 33 36 39		
⑥	間山 23-8105	東北町 天下間林町 下六ヶ所村	20:00 3 6 9	20:30 33 36 39	21:00 3 6 9	21:30 33 36 39	22:00 3 6 9	22:30 33 36 39	23:00 3 6 9	23:30 33 36 39		
⑦	秋田 23-8106	川内町 大畑町 大東間通	20:00 3 6 9	20:30 33 36 39	21:00 3 6 9	21:30 33 36 39	22:00 3 6 9	22:30 33 36 39	23:00 3 6 9	23:30 33 36 39		
⑧	櫛引 23-8107	風間浦村 佐野井村 脇野沢村	20:00 3 6	20:30 33 36	21:00 3 6	21:30 33 36	22:00 3 6	22:30 33 36	23:00 3 6	23:30 33 36		
⑨	佐藤(記) 23-8108	三戸町 五戸町 田子町	20:00 3 6	20:30 33 36	21:00 3 6	21:30 33 36	22:00 3 6	22:30 33 36	23:00 3 6	23:30 33 36		
⑩	加藤(忠) 23-8109	名川町 南階上町	20:00 3 6	20:30 33 36	21:00 3 6	21:30 33 36	22:00 3 6	22:30 33 36	23:00 3 6	23:30 33 36		
⑪	渋谷(朋) 23-8110	福地村 南郷村 倉石村 新郷村	20:00 3 6 9	20:30 33 36 39	21:00 3 6 9	21:30 33 36 39	22:00 3 6 9	22:30 33 36 39	23:00 3 6 9	23:30 33 36 39		
集計係への回付終了時刻			20:12	20:42	21:12	21:42	22:12	22:42	23:12	23:42		
集計係の集計終了時刻			20:27	20:57	21:27	21:57	22:27	22:57	23:27	23:57		
確定速報報告 可能時間帯	3団体の場合		20:10~	20:40~	21:10~	21:40~	22:10~	22:40~	23:10~	23:40~		
	4団体の場合		20:13~	20:43~	21:13~	21:43~	22:13~	22:43~	23:13~	23:43~		
			~20:25	~20:55	~21:25	~21:55	~22:25	~22:55	~23:25	~23:55		
報道機関への発表予定時刻			20:30	21:00	21:30	22:00	22:30	23:00	23:30	24:00	確定次第	

第1区予備電話 23-8111

質疑応答電話 23-8120、23-8121、23-8122

衆議院議員総選挙速報送受信体制(第2区)

テーブル番号	担当者及び指定電話	市町村(開票区)	市町村からの通報時刻								確定得票
			中間得票								
⑬	山内 23-8112	弘前市 黒石市 五所川原市	20:00 3 6	20:30 33 36	21:00 3 6	21:30 33 36	22:00 3 6	22:30 33 36	23:00 3 6	23:30 33 36	「確定速報報告可能時間帯」 ※ 最高裁判所 裁判官国民 審査 ・確定投票 19:30まで 以降は、 「確定速報報告可能時間帯」 ・開票結果 22:00以降 の「確定速報報告可能時間帯」
⑭	佐藤(広) 23-8113	鯉ヶ沢町 木造町 深浦町 森田村	20:00 3 6 9	20:30 33 36 39	21:00 3 6 9	21:30 33 36 39	22:00 3 6 9	22:30 33 36 39	23:00 3 6 9	23:30 33 36 39	
⑮	内野 23-8114	岩崎村 柏村 稲垣村	20:00 3 6	20:30 33 36	21:00 3 6	21:30 33 36	22:00 3 6	22:30 33 36	23:00 3 6	23:30 33 36	
⑯	佐々木(淳) 23-8115	車力村 岩馬町 相木村 西目屋村	20:00 3 6 9	20:30 33 36 39	21:00 3 6 9	21:30 33 36 39	22:00 3 6 9	22:30 33 36 39	23:00 3 6 9	23:30 33 36 39	
⑰	明石 23-8116	藤崎町 大尾上町	20:00 3 6	20:30 33 36	21:00 3 6	21:30 33 36	22:00 3 6	22:30 33 36	23:00 3 6	23:30 33 36	
⑱	奈良 23-8117	浪岡町 平賀村 常盤村	20:00 3 6	20:30 33 36	21:00 3 6	21:30 33 36	22:00 3 6	22:30 33 36	23:00 3 6	23:30 33 36	
⑲	成田(正) 23-8118	田舎館村 淀ヶ関村 板柳町 金木町	20:00 3 6 9	20:30 33 36 39	21:00 3 6 9	21:30 33 36 39	22:00 3 6 9	22:30 33 36 39	23:00 3 6 9	23:30 33 36 39	
⑳	加藤(文) 23-8119	中里町 鶴田村 市浦村 小泊村	20:00 3 6 9	20:30 33 36 39	21:00 3 6 9	21:30 33 36 39	22:00 3 6 9	22:30 33 36 39	23:00 3 6 9	23:30 33 36 39	
集計係への回付終了時刻			20:12	20:42	21:12	21:42	22:12	22:42	23:12	23:42	
集計係の集計終了時刻			20:27	20:57	21:27	21:57	22:27	22:57	23:27	23:57	
確定速報報告可能時間帯	3団体の場合		20:10~	20:40~	21:10~	21:40~	22:10~	22:40~	23:10~	23:40~	
	4団体の場合		20:13~	20:43~	21:13~	21:43~	22:13~	22:43~	23:13~	23:43~	
			~20:25	~20:55	~21:25	~21:55	~22:25	~22:55	~23:25	~23:55	
報道機関への発表予定時刻			20:30	21:00	21:30	22:00	22:30	23:00	23:30	24:00	確定次第

第2区予備電話 22-2000

質疑応答電話 23-8120、23-8121、23-8122

衆議院議員総選挙及び最高裁判所裁判官国民審査の開票場所等

区 市町村名	分	電話番号	開票場所	投票結果報告予定時刻		開票開始予定時刻		開票終了予定時刻	
				衆議院	国民審査	衆議院	国民審査	衆議院	国民審査
青森市		0177-43-9808	青森市民体育館	19:40	19:40	19:30	19:30	22:00	23:30
弘前市		0172-37-1986	弘前市民体育館	19:40	19:40	19:30	19:30	22:30	23:30
八戸市		0178-35-3911	八戸市東体育館	19:10	19:10	19:30	19:30	22:00	1:00
黒石市		0172-53-1612	黒石市中央スポーツ館	19:30	19:30	19:30	19:30	22:00	23:30
五所川原市		0173-35-7200	五所川原市民体育館	19:25	19:25	19:30	19:30	22:00	23:30
十和田市		0176-25-0975	十和田市民体育館	19:20	19:20	19:30	19:30	21:30	22:30
三沢市		0176-52-7610	三沢市総合体育館	19:20	19:20	19:30	19:30	22:00	23:30
むつ市		0175-22-5991	むつ市民体育館	19:00	19:00	19:30	19:30	22:30	23:30
平内町		0177-55-2111	平内町立山村開発センター	19:30	19:30	19:15	19:15	21:15	22:30
蟹田町		0174-22-3455	蟹田町コミュニティセンター	18:30	18:30	19:00	19:00	20:00	21:00
今別町		0174-35-2001	今別町役場	18:25	18:25	19:00	20:00	20:00	21:30
蓬田村		0174-27-2111	蓬田村役場	18:30	18:30	19:00	19:00	20:00	20:30
平館村		0174-25-2111	平館村役場大会議室	18:15	18:15	19:00	19:00	20:15	21:00
三厩村		0174-37-3168	三厩村中央公民館	18:30	18:30	19:00	19:00	20:00	21:00
鱒ヶ沢町		0173-72-6700	山村開発センター	19:00	19:00	19:00	19:00	21:30	22:30
木造町		0173-42-2100	木造町中央公民館	19:30	19:30	18:40	19:40	21:30	22:30
深浦町		0173-74-2111	深浦町町民総合センター	19:00	19:00	19:00	19:00	21:00	22:00
森田村		0173-26-2111	森田村役場	18:30	18:30	19:00	19:00	20:10	20:30
岩崎村		0173-77-2111	岩崎村役場	18:30	18:30	19:00	19:00	20:00	20:00
柏村		0173-25-2100	柏村中央公民館	18:10	18:10	18:30	18:30	19:30	20:00

稲垣村	0173-46-2111	稲垣村役場	18:40	18:45	19:00	19:10	20:00	20:20
車力村	0173-56-2111	車力村役場	18:15	18:15	18:30	19:30	19:30	20:30
岩木町	0172-82-3214	岩木町中央公民館	19:00	19:00	19:00	20:00	21:00	21:30
相馬村	0172-84-2316	長慶閣	18:50	19:00	19:00	19:00	20:30	21:30
西目屋村	0172-85-2111	西目屋村総合センター	18:30	18:30	19:00	19:00	20:30	22:00
藤崎町	0172-75-6499	藤崎小学校体育館	19:15	19:15	19:00	20:00	20:30	22:00
大鰐町	0172-48-3201	大鰐町中央公民館	19:00	19:00	19:00	19:00	21:30	23:00
尾上町	0172-57-3111	尾上町役場	18:45	18:45	19:00	20:30	21:00	22:00
浪岡町	0172-62-8995	浪岡町中央公民館	19:00	19:00	19:00	19:00	21:30	22:30
平賀町	0172-44-5010	平賀町民体育館	18:45	18:45	19:00	21:00	21:30	23:00
常盤村	0172-65-3463	常盤村農業者トレーニングセンター	19:00	19:00	19:00	19:00	20:30	21:30
田舎館村	0172-58-2250	田舎館村農労福祉センター	19:00	19:00	19:00	19:00	20:30	22:00
碓ヶ関村	0172-45-2011	碓ヶ関村役場	18:40	18:45	19:00	20:30	20:30	21:30
板柳町	0172-73-2111	板柳町福祉センター	19:30	19:30	19:00	20:00	21:30	22:30
金木町	0173-53-3581	金木町中央公民館	18:50	18:50	19:00	19:00	21:00	21:40
中里町	0173-57-2341	中里町中央公民館	19:10	19:10	19:00	19:00	21:00	21:30
鶴田町	0173-22-2111	鶴田町国際交流会館	19:15	19:15	19:00	19:00	21:30	22:00
市浦村	0173-62-2111	青森あすなろホール	18:20	18:20	18:30	18:30	20:00	20:30
小泊村	0173-64-3300	小泊中央公民館	18:30	18:30	19:00	19:00	20:30	21:00
野辺地町	0175-64-3054	野辺地町中央公民館	19:30	19:30	19:00	19:00	21:00	22:30
七戸町	0176-62-2111	七戸町役場	18:40	18:40	19:00	19:00	22:00	22:00
百石町	0178-52-2061	百石町中央公民館	18:40	18:40	19:00	19:00	20:30	22:00
十和田湖町	0176-72-2311	十和田湖町役場3階会議室	18:50	18:50	19:00	19:00	21:00	21:30
六戸町	0176-55-3111	六戸町就業改善センター	18:50	18:50	19:00	19:00	20:30	22:00
横浜町	0175-78-2708	横浜町トレーニングセンター	19:00	19:00	19:00	19:00	21:00	21:30
上北町	0176-56-3111	上北町役場3階大会議室	18:45	18:45	19:00	19:00	21:00	22:00

市町村名	区分	電話番号	開票場所	投票結果報告予定時刻		開票開始予定時刻		開票終了予定時刻	
				衆議院	国民審査	衆議院	国民審査	衆議院	国民審査
東北町		0175-63-2111	東北町役場会議室	19:00	19:00	19:10	19:10	20:45	21:30
天間林村		0176-68-2111	天間林村役場	18:45	18:45	19:00	20:30	20:30	21:30
下田町		0178-56-2111	下田町役場大会議室	19:10	19:10	19:15	19:15	21:00	22:00
六ヶ所村		0175-72-2111	六ヶ所村立中央公民館	19:15	19:20	19:30	19:30	21:00	21:30
川内町		0175-42-4045	川内勤労者体育センター	18:40	18:40	19:00	19:00	20:30	21:00
大畑町		0175-34-2321	大畑中央公民館	18:40	18:40	19:00	19:00	21:00	21:30
大間町		0175-37-2990	大間町公民館	18:30	18:30	18:40	18:40	20:00	22:00
東通村		0175-27-2111	東通村役場	19:00	19:00	19:30	19:30	21:00	22:00
風間浦村		0175-35-2111	風間浦村中央公民館	18:30	18:30	18:40	19:40	19:30	20:30
佐井村		0175-38-2995	津軽海峡文化館	18:40	18:40	19:00	19:00	20:00	20:30
脇野沢村		0175-44-2111	脇野沢村民体育館	18:20	18:20	19:00	19:00	20:30	20:30
三戸町		0179-23-3494	三戸町民体育館	19:15	19:15	19:15	19:15	21:00	22:30
五戸町		0178-62-5111	五戸町立公民館	18:50	18:50	19:00	19:00	20:30	21:30
田子町		0179-32-2853	田子町中央公民館	18:30	18:35	19:30	19:30	21:30	21:30
名川町		0178-76-2323	名川町立中央公民館	18:40	18:40	19:00	19:00	21:00	21:30
南部町		0179-34-3280	南部町民体育館	18:40	18:50	19:00	19:00	20:30	21:30
階上町		0178-88-4109	ハートフルプラザ・はしかみ	18:50	18:50	19:00	19:00	21:00	22:30
福地村		0178-84-2111	福地村立中央公民館	19:20	19:20	19:00	19:00	20:15	21:30
南郷村		0178-82-2111	南郷村役場大会議室	19:00	19:00	19:00	19:00	20:30	22:00
倉石村		0178-77-2111	倉石村コミュニティセンター	19:00	19:00	19:00	19:00	20:00	21:00
新郷村		0178-78-2111	新郷村山村開発センター	18:40	18:40	19:00	19:00	20:30	21:00

衆議院議員総選挙及び最高裁判所裁判官国民審査速報責任者等

市町村名	速報責任者		事務局長	
	職名	氏名	氏名	自宅の電話番号
青森市	支所長補佐	今 亨	照井善彦	0177-41-7739
弘前市	次長補佐	工藤隆弘	秋元孝夫	0172-88-2061
八戸市	主 幹	鈴木文男	杉本 登	0178-23-2567
黒石市	係 長	花田朝幸	工藤雄司	0172-53-0467
五所川原市	副主幹	三橋俊一	水上明雄	0173-29-3293
十和田市	参 事	加賀利生	織笠 清	0176-23-6679
三沢市	主 査	古田しのぶ	田高 實	0176-53-6786
むつ市	課 長	高坂志一	飯田 徹	0175-22-5454
平内町	係 長	工藤英俊	小形征博	0177-55-3362
蟹田町	主 任	吉田明美	柿崎得美	0174-22-2325
今別町	書 記	岩 渕 健	松本 忠	0174-35-2565
蓬田村	書 記	中川 悟	中川信義	0174-27-3082
平舘村	係 長	福井美保子	高坂義昭	0174-25-3000
三厩村	主 査	秋田恭治	鈴木 直	0174-37-2083
鱒ヶ沢町	次 長	神 新	奈良永三	0173-72-2533
木造町	総括主査	工藤健造	奥田悦郎	0173-42-3720
深浦町	係 長	村上 譲	本田満生	0173-74-3230
森田村	書 記	七戸恵美	瓜田明教	0173-42-4380
岩崎村	書 記	七戸和夫	斉藤 實	0173-77-2727
柏 村	書 記	成田隆博	三浦正孝	0173-25-3274
稲垣村	主 事	三上保男	小島弘英	0173-46-3010
車力村	主 査	佐藤広文	千田 勉	0173-56-3822
岩木町	主 事	工藤高明	斉藤 務	0172-82-2029
相馬村	主 事	種澤信一	成田 満	0172-84-3339
西目屋村	主 事	工藤茂雄	村上義雄	0172-85-2143
藤崎町	書 記	小杉利彦	三上悦雄	0172-75-4317
大鰐町	主任主査	神 隆文	原田明悟	0172-48-2480
尾上町	係 長	福士雅信	小田桐征一	0172-57-2394
浪岡町	係 長	鎌田喜代志	古村秀雄	0172-62-2760
平賀町	主 査	芳賀 勇	富谷正男	0172-55-2124
常盤村	主 事	工藤峰靖	伊藤登美雄	0172-65-2207
田舎館村	書 記	中村 潔	湯口太津男	0172-58-2493
碓ヶ関村	主 査	柴田 勇	柴田 謙二	0172-45-2739

市町村名	速報責任者		事務局長	
	職名	氏名	氏名	自宅の電話番号
板柳町	係長	田澤靖也	野村茂	0172-73-5344
金木町	課長補佐	石戸谷鏡治	今義孝	0173-52-3544
中里町	係長	小野一英	大川謙三	0173-57-4631
鶴田町	総括係長	奥瀬多衛	棟方弘己	0173-22-3827
市浦村	次長	古川徹	竹谷博則	0173-62-2252
小泊村	書記	藤田康久	阿部二郎	0173-64-2672
野辺地町	課長補佐	星野敬治	中浜和夫	0175-64-6085
七戸町	主任主査	町屋均	小原勇作	0176-62-6052
百石町	主査	小向道彦	鈴木泰文	0178-52-2102
十和田湖町	課長補佐	中村一男	生出隆雄	0176-72-2752
六戸町	主任主査	山本晃広	野崎栄吉	0176-55-4030
横浜町	書記	杉山紀元	森川寒治	0175-78-3461
上北町	総括係長	市川正統	塚尾義平	0176-56-2552
東北町	課長補佐	高田義則	江刺家進	0175-63-2672
天間林村	課長補佐	天間敏明	小又栄一	0176-68-2239
下田町	副参事	田中康雄	八重垣勝利	0178-56-2744
六ヶ所村	事務局長	佐々木稔	佐々木稔	0175-72-2515
川内町	係長	布施俊藏	河野健二	0175-42-3534
大畑町	係長	大橋誠	新井田悠二	0175-34-4312
大間町	事務局長	番匠憲隆	番匠憲隆	0175-37-2367
東通村	事務局長	小島一典	小島一典	0175-23-4052
風間浦村	係長	白鳥伸一	亀谷保光	0175-35-2746
佐井村	書記	福浦岳志	樋口潔	0175-38-2511
脇野沢村	書記次長	浜田由夫	千船昭司	0175-44-2026
三戸町	課長補佐	松尾信勝	力石光司	0179-22-2832
五戸町	主事	松坂力	三浦有友	0178-62-3662
田子町	主任書記	築田敏	山本祐治	0179-32-2847
名川町	主任主査	若本勝則	稲津幸四郎	0178-44-1045
南部町	主幹	谷内恭介	沼畑直文	0179-34-2054
階上町	係長	中村豊志	伊藤昭一郎	0178-88-2655
福地村	書記	北上隆広	工藤賢一	0178-84-2620
南郷村	主査	市沢真貴子	村松平三	0178-82-2344
倉石村	書記	畑山敦夫	本田和太郎	0178-77-2627
新郷村	係長	木村良一	田島孝	0178-78-2150

市町村コード番号一覧

市町村名	コード番号	市町村名	コード番号	市町村名	コード番号	市町村名	コード番号
青森市	01	岩崎村	19	板柳町	34	川内町	51
弘前市	02	柏村	20	金木町	35	大畑町	52
八戸市	03	稲垣村	21	中里町	36	大間町	53
黒石市	04	車力村	22	鶴田町	37	東通村	54
五所川原市	05			市浦村	38	風間浦村	55
十和田市	06	岩木町	23	小泊村	39	佐井村	56
三沢市	07	相馬村	24			脇野沢村	57
むつ市	08	西目屋村	25	野辺地町	40		
				七戸町	41	三戸町	58
平内町	09	藤崎町	26	百石町	42	五戸町	59
蟹田町	10	大鰐町	27	十和田湖町	43	田子町	60
今別町	11	尾上町	28	六戸町	44	名川町	61
蓬田村	12	浪岡町	29	横浜町	45	南部町	62
平館村	13	平賀町	30	上北町	46	階上町	63
三厩村	14	常盤村	31	東北町	47	福地村	64
		田舎館村	32	天間林村	48	南郷村	65
鱈ヶ沢町	15	碓ヶ関村	33	下田町	49	倉石村	66
木造町	16			六ヶ所村	50	新郷村	67
深浦町	17						
森田村	18						

衆議院議員総選挙中間投票率速報

第 回 時 分現在

コード番号 市町村名

送信者

受信者

区分	選挙当日の有権者数	投票者数	投票率	備考
男	A 人	D 人	%	
女	B	E		
計	C	F		

(注) 1 投票率は、小数点以下第3位を四捨五入し、第2位まで表示すること。

2 報告時刻は次のとおりである。

- 第1回 …………… 10時00分現在を 10時20分までに
- 第2回 …………… 11時00分現在を 11時20分までに
- 第3回 …………… 14時00分現在を 14時20分までに
- 第4回 …………… 16時00分現在を 16時20分までに
- 第5回 …………… 17時30分現在を 17時50分までに

3 $C = A + B$ 、 $F = D + E$

投票率 = 投票者数 ÷ 選挙当日の有権者数

第1号様式

衆議院議員総選挙中間投票率プルーフリスト

第 回 時 分現在
コード番号 市町村名

区 分	選挙当日の有権者数	投 票 者 数	投 票 率	備 考
男				
女				
計				

衆議院議員総選挙中間投票率速報集計表

時 分現在

区分	-選挙当日の有権者数-			-投票者数-			-投票率-		
	男	女	計	男	女	計	男	女	計
指定市町村名									
青森市									
八戸市									
十和田市									
三沢市									
むつ市									
平内町									
平館村									
野辺地町									
七戸町									
川内町									
東通村									
南部町									
倉石村									
1区指定市町村計									
1区 計									
弘前市									
黒石市									
五所川原市									
柏村									
稲垣村									
岩木町									
藤崎町									
尾上町									
板柳町									
中里町									
2区指定市町村計									
2区 計									
指定市町村計									
県 計									
前々回(61年)の 推定投票率	1区	2区	県計	前回(2年)の 推定投票率	1区	2区	県計		

第3号様式（送受信様式1）

衆議院議員総選挙確定速報（第1区）

テーブル 番号	
------------	--

1 投票調

集計係確認

送信者

コード番号

市町村名

受信者

時 分受信

区分	選挙当日の有権者数	投票者数	棄権者数	投票率
男	A	D		.
女	B	E		.
計	C	F		.

2 候補者別得票調

集計係確認

送信者

受信者

時 分受信

番号	党 派	候補者氏名	得 票 率
1	無 所 属	大 久 保 利 夫	
2	自 由 民 主 党	つ し ま 雄 二	
3	自 由 民 主 党	大 島 理 森	
4	自 由 民 主 党	た な ぶ ま さ み	
5	日 本 新 党	山 崎 力	
6	日 本 共 産 党	高 橋 ち づ 子	
7	日 本 社 会 党	今 村 お さ み	
計			G

3 開 票 調

集計係確認

投票総数	内 訳		無効投票率	備 考			
	有効投票数	無効投票数		不受理	持帰り	その他	按分の際切捨てた票数
H	I	J		K	L	M	N

- (注) ① 按分票については、各候補者への按分は小数点以下第3位まで求めることとし（第4位以下は切捨て）、切捨てた部分は「N」欄に記入すること。
- ② $C=A+B$ 、 $F=D+E$ 、 $F=H+K+L-M$ 、 $H=I+J$ 、 $I=G+N$ であること。
- ③ 「棄権者数」＝「選挙当日の有権者数」－「投票者数」、「投票率」＝「投票者数」÷「選挙当日の有権者数」、
「無効投票率」＝「無効投票数」÷「投票総数」であること。「投票率」、「無効投票率」は、小数点以下第3位を四捨五入し、第2位まで記入すること。
- ④ 「持帰り」には、置きりを含むものとし、「その他」には、投票所入場券等の所定外の投票用紙及び投票用紙の二重交付等を記入すること。

衆議院議員総選挙確定速報（第2区）

テーブル番号

1 投票調

集計係確認

送信者

コード番号

市町村名

受信者

時

分受信

区分	選挙当日の有権者数	投票者数	棄権者数	投票率
男	A	D		.
女	B	E		.
計	C	F		.

2 候補者別得票数

集計係確認

送信者

受信者

時

分受信

番号	党派	候補者氏名	得票数
1	新生党	木村守男	
2	自由民主党	竹内黎一	
3	日本社会党	山内弘	
4	自由民主党	田沢吉郎	
5	日本共産党	工藤章	
計			G

3 開票調

集計係確認

投票総数	内訳		無効投票率	備考			
	有効投票数	無効投票数		不受理	持帰り	その他	按分の際切捨てた票数
H	I	J		K	L	M	N

- (注) ① 按分票については、各候補者への按分は小数点以下第3位まで求めることとし（第4位以下は切捨て）、切捨てた部分は「N」欄に記入すること。
- ② $C = A + B$ 、 $F = D + E$ 、 $F = H + K + L - M$ 、 $H = I + J$ 、 $I = G + N$ であること。
- ③ 「棄権者数」＝「選挙当日の有権者数」－「投票者数」、「投票率」＝「投票者数」÷「選挙当日の有権者数」、「無効投票率」＝「無効投票数」÷「投票総数」であること。「投票率」、「無効投票率」は、小数点以下第3位を四捨五入し、第2位まで記入すること。
- ④ 「持帰り」には、置去りを含むものとし、「その他」には、投票所入場券等の所定外の投票用紙及び投票用紙の二重交付等を記入すること。

第3号様式の1

衆議院議員総選挙確定投票率プルーフリスト

コード番号

市町村名

区分	選挙当日の有権者数	投票者数	棄権者数	投票率
男				
女				
計				

衆議院議員総選挙確定得票プルーフリスト（第1区）

コード番号

市町村名

番号	候補者氏名	得票数
1	大久保利夫	
2	つしま雄二	
3	大島理森	
4	たなぶまさみ	
5	山崎力	
6	高橋ちづ子	
7	今村おさみ	

合計

投票総数

有効投票数

無効投票数

無効投票率

不受理

持帰り

その他

按分切り捨て

衆議院議員総選挙確定得票プルーフリスト（第2区）

コード番号 市町村名

番 号	候 補 者 氏 名	得 票 数
1	木 村 守 男	
2	竹 内 黎 一	
3	山 内 弘	
4	田 沢 吉 郎	
5	工 藤 章	

合 計

投票総数

有効投票数

無効投票数

無効投票率

不受理

持帰り

その他

按分切り捨て

衆議院議員総選挙投票状況確定速報集計表(第1区)

区分 市町村名	選挙当日の有権者数			投票者数		棄権者数			投票率	
	男	女	計	男	女	計	男	女	計	
青森市										
八戸市										
十和田市										
三沢市										
むつ市										
市計										
平内町										
蟹田町										
今別町										
蓬田村										
平館村										
三厩村										
東郡計										
野辺地町										
七戸町										
百石町										
十和田湖町										
六戸町										
横浜町										
上北町										
東北町										
天間林村										
下田町										
六ヶ所村										
上北郡計										
川内町										
大畑町										
大間町										
東通村										
風間浦村										
佐井村										
脇野沢村										
下北郡計										
三戸町										
五戸町										
田子町										
名川町										
南部町										
階上町										
福地村										
南郷村										
倉石村										
新郷村										
三戸郡計										
町村計										
1区計										

衆議院議員総選挙投票状況確定速報集計表（第2区）

区分 市町村名	選挙当日の有権者数		投票者数		棄権者数		投票率	
	男	女	計	男	女	計	男	女
弘前市								
黒石市								
五所川原市								
市			計					
鱒ヶ沢町								
木造町								
深浦町								
森田村								
岩崎村								
柏村								
稲垣村								
車力村								
西郡			計					
岩木町								
相馬村								
西目屋村								
中郡			計					
藤崎町								
大鰐町								
尾上町								
浪岡町								
平賀町								
常盤村								
田舎館村								
碓ヶ関村								
南郡			計					
板柳町								
金木町								
中里町								
鶴田町								
市浦村								
小泊村								
北郡			計					
町村			計					
2区			計					

第5号様式(送受信様式1)

衆議院議員総選挙中間得票速報(第1区)

第 回 時 分現在

コード番号 市町村名

送信者

受信者

番号	党派	候補者氏名	得票数
1	無所属	大久保利夫	
2	自由民主党	つしま雄二	
3	自由民主党	大島理森	
4	自由民主党	たなぶまさみ	
5	日本新党	山崎力	
6	日本共産党	高橋ちづ子	
7	日本社会党	今村おさみ	
計			

(注) 報告時刻は次のとおりである。

第1回 20時00分～

第2回 20時30分～

第3回 21時00分～

第4回 21時30分～

第5回 22時00分～

第6回 22時30分～

第7回 23時00分～

第8回 23時30分～

第5号様式（送受信様式2）

衆議院議員総選挙中間得票速報（第2区）

第 回 時 分現在

コード番号 市町村名

送信者 _____

受信者 _____

番号	党 派	候 補 者 氏 名	得 票 数
1	新 生 党	木 村 守 男	
2	自 由 民 主 党	竹 内 黎 一	
3	日 本 社 会 党	山 内 弘	
4	自 由 民 主 党	田 沢 吉 郎	
5	日 本 共 産 党	工 藤 章	
計			

(注) 報告時刻は次のとおりである。

第1回 20時00分～ 第5回 22時00分～

第2回 20時30分～ 第6回 22時30分～

第3回 21時00分～ 第7回 23時00分～

第4回 21時30分～ 第8回 23時30分～

衆議院議員総選挙中間得票プルーフリスト (第1区)

第 回 時 分現在
コード番号 市町村名

番 号	候 補 者 氏 名	得 票 数
1	大久保利夫	
2	つしま雄二	
3	大島 理 森	
4	たなぶまさみ	
5	山崎 力	
6	高橋 ちづ子	
7	今村 おさみ	
合 計		

衆議院議員総選挙中間得票プルーフリスト（第2区）

第 回 時 分現在
コード番号 市町村名

番 号	候 補 者 氏 名	得 票 数
1	木 村 守 男	
2	竹 内 黎 一	
3	山 内 弘	
4	田 沢 吉 郎	
5	工 藤 章	
合 計		

衆議院議員総選挙候補者別中間得票速報（第1区）

開票率
時 分現在 %

番号	党派	候補者氏名	得票数
1	無所属	大久保利夫	票
2	自由民主党	つしま雄二	票
3	自由民主党	大島理森	票
4	自由民主党	たなぶまさみ	票
5	日本新党	山崎力	票
6	日本共産党	高橋ちづ子	票
7	日本社会党	今村おさみ	票
	合	計	票

市の開票率

市名	開票率 (%)
青森市	
八戸市	
十和田市	
三沢市	
むつ市	

衆議院議員総選挙候補者別中間得票速報（第2区）

番号	党派	候補者氏名	開票率	%
			時	分現在
1	新生党	木村 守男		票
2	自由民主党	竹内 黎一		票
3	日本社会党	山内 弘		票
4	自由民主党	田沢 吉郎		票
5	日本共産党	工藤 章		票
	合	計		票

市の開票率

市名	開票率 (%)
弘前市	
黒石市	
五所川原市	

衆議院議員総選挙候補者別中間得票速報集計表 市町村内訳 (第1区)

(時 分現在)

候補者氏名 市町村名	大久保利夫	つしま雄二	大島 理森	たなぶまざみ	山崎 力	高橋 ちづ子	今村 おさみ	計	開票率
青森市									
八戸市									
十和田市									
三沢市									
むつ市									
市 計									
平内町									
蟹田町									
今別町									
蓬田村									
平館村									
三厩村									
東 郡 計									
野辺地町									
七戸町									
百石町									
十和田湖町									
六戸町									
横浜町									
上北町									
東北町									
天間林村									
下田町									
六ヶ所村									
上北郡 計									

川内町
大畑町
大間町
東浦村
風間浦村
佐井村
脇野沢村

下北郡 計

三戸町
五戸町
田子町
名川町
南郷町
陸上町
福地村
南郷村
倉石村
新郷村

三戸郡 計

町 村 計

1 区 計

衆議院議員総選挙候補者別中間得票速報集計表 市町村内訳(第2区)

(時 分現在)

候補者氏名 市町村名	木村 守男	竹内 黎一	山内 弘	田沢 吉郎	工藤 章	計	開票率
弘前市							
黒石市							
五所川原市							
市 計							
鱒ヶ沢町							
木造町							
深浦町							
森田村							
岩崎村							
柏村							
稲垣村							
車力村							
西郡 計							
岩木町							
相馬村							
西目屋村							
中郡 計							
藤崎町							
大鱒町							
尾上町							
浪岡町							
平賀町							
常盤村							
田舎館村							
碓ヶ関村							
南郡 計							
板柳町							
金木町							
中里町							
鶴田町							
市浦村							
小泊村							
北郡 計							
町 村 計							
2 区 計							

衆議院議員総選挙開票調集計表（第1区）

区分 市町村名	投票総数	内 有効投票数	誤 無効投票数	無効 投票率	備 不受理	持 持帰り	考 その他	按 按分切り捨て
青森市								
八戸市								
十和田市								
三沢市								
むつ市								
市 計								
平内町								
蟹田町								
今別町								
蓬田村								
平館村								
三厩村								
東郡 計								
野辺地町								
七戸町								
百石町								
十和田湖町								
六戸町								
横浜町								
上北町								
東北町								
天間林村								
下田町								
六ヶ所村								
上北郡 計								
川内町								
大畑町								
大間町								
東通村								
風間浦村								
佐井村								
脇野沢村								
下北郡 計								
三戸町								
五戸町								
田子町								
名川町								
南部町								
階上町								
福地村								
南郷村								
倉石村								
新郷村								
三戸郡 計								
町 村 計								
1 区 計								

衆議院議員総選挙開票調集計表（第2区）

区分	投票総数	内	訳	無効	備	考		
市町村名		有効投票数	無効投票数	投票率	不受理	持帰り	その他	按分切り捨て
弘前市								
黒石市								
五所川原市								
市計								
鷹ヶ沢町								
木造町								
深浦町								
森田村								
岩崎村								
柏村								
稲垣村								
車力村								
西郡計								
岩木町								
相馬村								
西目屋村								
中郡計								
藤崎町								
大鱈町								
尾上町								
浪岡町								
平賀町								
常盤村								
田舎館村								
碓ヶ関村								
南郡計								
板柳町								
金木町								
中里町								
鶴田町								
市浦村								
小泊村								
北郡計								
町村計								
2区計								

衆議院議員総選挙候補者別確定得票速報集計表(第1区)

1 候補者別得票数

番号	党派	候補者氏名	得票数	得票率
1	無所属	大久保利夫		
2	自由民主党	つしま 雄二		
3	自由民主党	大島 理森		
4	自由民主党	たなぶ まさみ		
5	日本新党	山崎 力		
6	日本共産党	高橋 ちづ子		
7	日本社会党	今村 おさみ		
合 計				

2 投票総数

3 有効投票数

4 無効投票数

5 無効投票率

6 不受理

7 持帰り

8 その他

9 按分切り捨て

10 法定得票数

11 供託物没収点

衆議院議員総選挙候補者別確定得票速報集計表(第2区)

1 候補者別得票数

番号	党 派	候補者氏名	得 票 数	得 票 率
1	新 生 党	木 村 守 男		
2	自 由 民 主 党	竹 内 黎 一		
3	日 本 社 会 党	山 内 弘		
4	自 由 民 主 党	田 沢 吉 郎		
5	日 本 共 産 党	工 藤 章		
		合 計		

- 2 投票総数
- 3 有効投票数
- 4 無効投票数
- 5 無効投票率
- 6 不 受 理
- 7 持 帰 り
- 8 そ の 他
- 9 按分切り捨て
- 10 法定得票数
- 11 供託物没収点

衆議院議員総選挙候補者別得票数集計表(第1区) 市町村内訳

候補者名	大久保利夫	つしま雄二	大島 理森	たなぶ まさみ	高橋 力	高橋ちづ子	今村おさみ	計
市町村名	%	%	%	%	%	%	%	
青森市								
八戸市								
十和田市								
三沢市								
むつ市								
市 計								
平内町								
蟹田町								
今別町								
蓬田村								
平館村								
三厩村								
東郡 計								
野辺地町								
七戸町								
百石町								
十和田湖町								
六戸町								
横浜町								
上北町								
東北町								
天間林村								
下田町								
六ヶ所村								
上北郡計								
川内町								
大畑町								
大間町								
東通村								
風間浦村								
佐井村								
協野沢村								
下北郡計								
三戸町								
五戸町								
田子町								
名川町								
南部町								
階上町								
福地村								
南郷村								
倉石村								
新郷村								
三戸郡計								
町村 計								
1区 計								

衆議院議員総選挙候補者別得票数集計表(第2区) 市町村内訳

候補者名 市町村名	木村 守男 %	竹内 黎一 %	山内 弘 %	田沢 吉郎 %	工藤 章 %	計
弘前市						
黒石市						
五所川原市						
市 計						
鷹ヶ沢町						
木造町						
深浦町						
森田村						
岩崎村						
柏村						
稲垣村						
車力村						
西郡 計						
岩木町						
相馬村						
西目屋村						
中郡 計						
藤崎町						
大鱒町						
尾上町						
浪岡町						
平賀町						
常盤村						
田舎館村						
碓ヶ関村						
南郡 計						
板柳町						
金木町						
中里町						
鶴田町						
市浦村						
小泊村						
北郡 計						
町 村 計						
2区 計						

テーブル番号

最高裁判所裁判官国民審査確定速報

コード番号 市町村名

1 投票調 送信者

集計係確認 受信者 時 分受信

区分	選挙当日の有権者数	投票者数	棄権者数	投票率
男	A	D		.
女	B	E		.
計	C	F		.

2 開票調 送信者

集計係確認 受信者 時 分受信

投票総数	内 訳				無効投票率	備 考		
	有 効 投 票 数			無 効 投票数		不 受 理	持 帰 り	そ の 他
	総 数	法22条2項の適用を受けたもの	令10条2項の適用を受けたもの					
G	H			I	J	K	L	

3 裁判官に対する審査の内訳
集計係確認

番号	裁判官氏名	罷免を可とする投票数 (×のあるもの)	罷免を可としない投票数 (×のないもの)	記載無効数	合 計
1	大 野 正 男				
2	味 村 治				
3	大 白 勝				
4	木 崎 良 平				
5	小 野 幹 雄				
6	大 西 勝 也				
7	佐 藤 庄 市 郎				
8	可 部 恒 雄				
9	三 好 達				
合 計					M

- 注 ① $C = A + B$ 、 $F = D + E$ 、 $F = G + I + K - L$ 、 $G = H + I$ 、 $M = H \times 9$ であること。
 ② 「棄権者数」＝「選挙当日の有権者数」－「投票者数」、「投票率」＝「投票者数」÷「選挙当日の有権者数」、「無効投票率」＝「無効投票数」÷「投票総数」であること。「投票率」、「無効投票率」は、小数点以下第3位を四捨五入し、第2位まで記入すること。
 ③ 「持帰り」には、置去りを含むものとし、「その他」には、投票所入場券等の所定外の投票用紙及び投票用紙の二重交付等を記入すること。

第10号様式の1

最高裁判所裁判官国民審査確定投票率プルーフリスト

コード番号

市町村名

区分	選挙当日の有権者数	投票者数	棄権者数	投票率
男				
女				
計				

第10号様式の2

最高裁判所裁判官国民審査開票結果プルーフリスト

コード番号

市町村名

2. 開票調

投票総数	有効投票数 - 有効投票数 - 総数 法22条 令10条	無効投票数	無効投票率	備考 - 備考 - 不受理 持帰り その他
------	------------------------------------	-------	-------	-----------------------------

3. 裁判官に対する審査の内訳

番号	裁判官氏名	罷免を可とする 投票数	罷免を可としない 投票数	記載無効数	合計
1	大野正男				
2	味村治				
3	大白勝				
4	木崎良平				
5	小野幹雄				
6	大西勝也				
7	佐藤庄市郎				
8	可部恒雄				
9	三好達				
	合計				

最高裁判所裁判官国民審査投票状況確定速報集計表

区分 市町村名	一選挙当日の有権者数一			一投票者数一			一棄権者数一			投票率		
	男	女	計	男	女	計	男	女	計	男	女	計
青森市												
弘前市												
八戸市												
黒石市												
五所川原市												
十和田市												
三沢市												
むつ市												
市	計											
平内町												
蟹田町												
今別町												
蓬田村												
平館村												
三厩村												
東郡	計											
鱒ヶ沢町												
木造町												
深浦町												
森田村												
岩崎村												
柏村												
稲垣村												
車力村												
西郡	計											
岩木町												
相馬村												
西目屋村												
中郡	計											
藤崎町												
大鰐町												
尾上町												
浪岡町												
平賀町												
常盤村												
田舎館村												
碓ヶ関村												
南郡	計											

最高裁判所裁判官国民審査投票状況確定速報集計表

区分 市町村名	一選挙当日の有権者数一			一投票者数一			一棄権者数一			投票率		
	男	女	計	男	女	計	男	女	計	男	女	計
板柳町												
金木町												
中里町												
鶴田町												
市蒲村												
小泊村												
北郡 計												
野辺地町												
七戸町												
百石町												
十和田湖町												
六戸町												
横浜町												
上北町												
東北町												
天間林村												
下田町												
六ヶ所村												
上北郡 計												
川内町												
大畑町												
大間町												
東通村												
風間浦村												
佐井村												
脇野沢村												
下北郡 計												
三戸町												
五戸町												
田子町												
名川町												
南部町												
階上町												
福地村												
南郷村												
倉石村												
新郷村												
三戸郡 計												
町 村 計												
県 計												

最高裁判所裁判官国民審査開票調集計表

区分 市町村名	投票総数	内 記		無効 投票数	無効 投票率	不受理	持帰り	その他
		有効 総数	投票数 の適用を受 けたもの					
青森市								
弘前市								
八戸市								
黒石市								
五所川原市								
十和田市								
三沢市								
むつ市								
市	計							
平内町								
蟹田町								
今別町								
蓬田村								
平館村								
三厩村								
東郡	計							
鱈ヶ沢町								
木造町								
深浦町								
森田村								
岩崎村								
柏村								
稲垣村								
車力村								
西郡	計							
岩木町								
相馬村								
西目屋村								
中郡	計							
藤崎町								
大鱧町								
尾上町								
浪岡町								
平賀町								
常盤村								
田舎館村								
碓ヶ関村								
南郡	計							

第12号様式

区分 市町村名	投票総数	内 訳			無効 投票数	無効 投票率	不受理	持帰り	その他
		有効投票数 総数	法22条2項 の適用を受 けたもの	令10条2項 の適用を受 けたもの					
板柳町									
金木町									
中里町									
鶴田町									
市浦村									
小泊村									
北郡 計									
野辺地町									
七戸町									
百石町									
十和田湖町									
六戸町									
横浜町									
上北町									
東北町									
天間林村									
下田町									
六ヶ所村									
上北郡 計									
川内町									
大畑町									
大間町									
東通村									
風間浦村									
佐井村									
脇野沢村									
下北郡 計									
三戸町									
五戸町									
田子町									
名川町									
南部町									
階上町									
福地村									
南郷村									
倉石村									
新郷村									
三戸郡 計									
町 村 計									
県 計									

最高裁判所裁判官国民審査審査内訳集計表

裁判官氏名	1 大野正男	2 味村治	3 大白勝	4 木崎良平
区分	罷免を 可とする 投票数	罷免を 可とする 投票数	罷免を 可とする 投票数	罷免を 可とする 投票数
	記載 無効数	記載 無効数	記載 無効数	記載 無効数
計				
市町村名	罷免を 可とし ない投 票数	罷免を 可とし ない投 票数	罷免を 可とし ない投 票数	罷免を 可とし ない投 票数
	記載 無効数	記載 無効数	記載 無効数	記載 無効数
計				
市				
市				
平内町				
蟹田町				
今別町				
蓬田村				
平館村				
三厩村				
東郡 計				

第13号様式

裁判官氏名	1 大野正男	2 味村治	3 大白勝	4 木崎良平
区分	罷免を可とする投票数	罷免を可とする投票数	罷免を可とする投票数	罷免を可とする投票数
	記載	記載	記載	記載
	無効数	無効数	無効数	無効数
計				
市町村名	罷免を可とする投票数	罷免を可とする投票数	罷免を可とする投票数	罷免を可とする投票数
	記載	記載	記載	記載
	無効数	無効数	無効数	無効数
計				
西郡	計			
岩木町				
相馬村				
西目屋村				
中郡	計			
藤崎町				
大鰐町				
尾上町				
浪岡町				
平賀町				
常盤村				
田舎館村				
碓ヶ関村				
南郡	計			

第13号様式

裁判官氏名	1 大野正男		2 味村治		3 大白勝		4 木崎良平	
	罷免とす可 る投票数	罷免をし 可ない投票 票数	罷免とす可 る投票数	罷免をし 可ない投票 票数	罷免とす可 る投票数	罷免をし 可ない投票 票数	罷免とす可 る投票数	罷免をし 可ない投票 票数
区分								
計								
市町村名								
板柳町								
金木町								
中里町								
鶴田町								
市浦村								
小泊村								
北郡 計								
野辺地町								
七戸町								
百石町								
十和田湖町								
六戸町								
横浜町								
上北町								
東北町								
天間林村								
下田町								
六ヶ所村								
上北郡 計								

第13号様式

裁判官氏名	1 大野正男	2 味村治	3 大白勝	4 木崎良平
区分	罷免を 可とする 投票数	罷免を 可とする 投票数	罷免を 可とする 投票数	罷免を 可とする 投票数
市町村名	記載 無効数	記載 無効数	記載 無効数	記載 無効数
	計	計	計	計
川内町				
大畑町				
大間町				
東通村				
風間浦村				
佐井村				
脇野沢村				
下北郡 計				
三戸町				
五戸町				
田子町				
名川町				
南郷町				
階上町				
福地村				
南郷村				
倉石村				
新郷村				
三戸郡 計				
町 村 計				
県 計				

第13号様式

裁判官氏名	5 小野 幹 雄	6 大 西 勝 也	7 佐 藤 庄 市 郎	8 可 部 恒 雄
区分	記 載	記 載	記 載	記 載
	罷免をす 可とい る投票 数	罷免をす 可とい る投票 数	罷免をす 可とい る投票 数	罷免をす 可とい る投票 数
	罷免を 可とい ない投 票数	罷免を 可とい ない投 票数	罷免を 可とい ない投 票数	罷免を 可とい ない投 票数
	計	計	計	計
市町村名	無効数	無効数	無効数	無効数
青森市				
弘前市				
八戸市				
黒石市				
五所川原市				
十和田市				
三沢市				
むつ市				
市 計				
平内町				
蟹田町				
今別町				
蓬田村				
平館村				
三厩村				
東郡 計				

第13号様式

裁判官氏名	5 小野 幹 雄	6 大 西 勝 也	7 佐 藤 庄市郎	8 可 部 恒 雄
区分	罷免をす 可とい る投票 数	罷免をす 可とい る投票 数	罷免をす 可とい る投票 数	罷免をす 可とい る投票 数
市町村名	記 載 無効数	記 載 無効数	記 載 無効数	記 載 無効数
	罷免をし 可とい ない投 票数	罷免をし 可とい ない投 票数	罷免をし 可とい ない投 票数	罷免をし 可とい ない投 票数
	計	計	計	計
藤ヶ沢町				
木造町				
深浦町				
森田村				
岩崎村				
柏村				
稲垣村				
車力村				
西郡 計				
岩木町				
相馬村				
西目屋村				
中郡 計				
藤崎町				
大鰐町				
尾上町				
浪岡町				
平賀町				
常盤村				
田舎館村				
碓ヶ関村				
南郡 計				

第13号様式

裁判官氏名	5 小野 幹 雄	6 大 西 勝 也	7 佐 藤 庄市郎	8 可 部 恒 雄
区分	罷免を 可とする 投票数	罷免を 可とする 投票数	罷免を 可とする 投票数	罷免を 可とする 投票数
市町村名	罷免を 可としない 投票数	罷免を 可としない 投票数	罷免を 可としない 投票数	罷免を 可としない 投票数
	記 載	記 載	記 載	記 載
	無効数	無効数	無効数	無効数
	計	計	計	計
板柳町				
金木町				
中里町				
鶴田町				
市浦村				
小泊村				
北 郡 計				
野辺地町				
七戸町				
百石町				
十和田湖町				
六戸町				
横浜町				
上北町				
東北町				
天間林村				
下田町				
六ヶ所村				
上北郡 計				

第13号様式

裁判官氏名	5 小野 幹 雄	6 大 西 勝 也	7 佐 藤 庄 市 郎	8 可 部 恒 雄
区 分	記 載	記 載	記 載	記 載
市町村名	罷免をす 可とい る投票 票教 数	罷免をす 可とい る投票 票教 数	罷免をす 可とい る投票 票教 数	罷免を 可とい ない 票教 数
	計	計	計	計
	無効教	無効教	無効教	無効教
川内町				
大畑町				
大間町				
東涌村				
風間浦村				
佐井村				
脇野沢村				
下北郡 計				
三戸町				
五戸町				
田子町				
名川町				
南部町				
階上町				
福地村				
南郷村				
倉石村				
新郷村				
三戸郡 計				
町 村 計				
県 計				

第13号様式

裁判官氏名 9 三好 達

市町村名	区分	罷免をす 可と る投票 数		罷免をし 可と ない投票 数		記載 無効数		計	
		罷免をす 可と る投票 数	罷免をし 可と ない投票 数	記載 無効数	記載 無効数	計	計		
青森市									
弘前市									
八戸市									
黒石市									
五所川原市									
十和田市									
三沢市									
むつ市									
市	計								
平内町									
蟹田町									
今別町									
蓬田村									
平釜村									
三厩村									
東郡	計								

第13号様式

裁判官氏名 9 三 好 達

市町村名	記 載		計		記 載		計	
	罷免を 可とする 投票 数	罷免を し 可と し ない 投票 数	無効数	計	罷免を 可とする 投票 数	罷免を し 可と し ない 投票 数	無効数	計
鎌ヶ沢町								
木造町								
深瀬町								
森田村								
岩崎村								
柏村								
箱塚村								
車力村								
西郡 計								
岩木町								
相馬村								
西目屋村								
中郡 計								
藤崎町								
大野町								
尾上町								
浪岡町								
平賀町								
常盤村								
田舎館村								
碓ヶ関村								
南郡 計								

第13号様式

裁判官氏名 9 三 好 達

区分 市町村名	罷免をす 可と投票 数		罷免をし 可ない投 票数		記 載		計	
	罷免を 可とす 投票 数	罷免を 可ない 投票 数	記 載	無効数	記 載	無効数	計	計
板柳町								
金木町								
中里町								
鶴田町								
市瀬村								
小泊村								
北郡 計								
野辺地町								
七戸町								
百石町								
十和田湖町								
六戸町								
横浜町								
上北町								
東北町								
天間林村								
下田町								
六ヶ所村								
上北郡 計								

第13号様式

裁判官氏名 9 三好 達

市町村名	区分		記載		計		記載		計	
	罷免を 可とする 票数	罷免を 可としない 票数	記載	無効数	記載	無効数	記載	無効数	記載	無効数
川内町										
大畑町										
大間町										
東通村										
風間浦村										
佐井村										
脇野沢村										
下北郡 計										
三戸町										
五戸町										
田子町										
名川町										
南部町										
階上町										
福地村										
南郷村										
倉石村										
新郷村										
三戸郡 計										
町 村 計										
県 計										

最高裁判所裁判官国民審査審査結果

裁判官氏名	区分	罷免を可とするものの数	罷免を可としないものの数	記載を無効とされたものの数	計
大野正男	男				
味村治	治				
大白勝	勝				
木崎良平	平				
小野幹雄	雄				
大西勝也	也				
佐藤庄市郎	郎				
可部恒雄	雄				
三好達	達				
合計					

3 衆議院議員総選挙及び最高裁判所 裁判官国民審査投開票速報に係る 報道協議会との打合せ資料

日時：平成5年7月9日(金) 午後1時から
場所：青森県共同ビル 8階 中会議室

第1 選挙速報体制

- 1 投票日 7月18日(日)
- 2 開票日 7月18日(日)
- 3 速報本部 県庁1階 法令審議室
- 4 速報受信場所 県庁1階 地方課
- 5 速報発表場所 県庁3階 県政記者室

第2 選挙当日の有権者見込数

7月17日(土)の午後2時頃から、市町村別一覧表を各社へFAXで送信します。

第3 衆議院議員総選挙

1 投票状況の中間速報

67市町村中、次の23市町村を選定し、中間推定投票率を発表します。

(第2号様式 衆議院議員総選挙中間投票率速報集計表)

指 定 市 町 村		現 在 時 刻	発 表 予 定 時 刻
第1区	青森市、八戸市、十和田市、三沢市、むつ市、平内町、平舘村、	10:00	10:40
	野辺地町、七戸町、川内町、東通村、南部町、倉石村	11:00	11:40
.....		14:00	14:40
第2区	弘前市、黒石市、五所川原市、柏村、稲垣村、岩木町、藤崎町、	16:00	16:40
	尾上町、板柳町、中里町	17:30	18:10

2 投票状況の確定速報

(1) 市町村の投票状況が確定次第、次の集計結果を配付します。

- 第4号様式の1 衆議院議員総選挙投票状況確定速報集計表(第1区)
- 第4号様式の2 衆議院議員総選挙投票状況確定速報集計表(第2区)

(2) 市町村からの最終報告が20時前後と予想されるので、報道発表時刻は21時前後となる見込です。

3 得票状況の中間速報

市町村からの開票開始予定時刻は概ね19時となっていることから、得票状況の中間速報について

は、20時を第1回目として、以後30分間隔で確定するまで行います。

第7号様式の1	衆議院議員総選挙候補者別中間得票速報（第1区）
第7号様式の2	衆議院議員総選挙候補者別中間得票速報（第2区）
第7号様式の3	衆議院議員総選挙候補者別中間得票速報集計表 市町村内訳（第1区）
第7号様式の4	衆議院議員総選挙候補者別中間得票速報集計表 市町村内訳（第2区）

発表予定時刻	① 20：00現在を 20：30発表
	② 20：30現在を 21：00発表
	③ 21：00現在を 21：30発表
	④ 21：30現在を 22：00発表
	⑤ 22：00現在を 22：30発表
	⑥ 22：30現在を 23：00発表
	⑦ 23：00現在を 23：30発表
	⑧ 23：30現在を 24：00発表

4 得票状況の確定速報

(1) 市町村の得票状況が確定次第、市町村単位でその都度次の個表を配付します。

第3号様式（送受信様式1）	衆議院議員総選挙確定速報（第1区）
第3号様式（送受信様式2）	衆議院議員総選挙確定速報（第2区）

(2) 全市町村の得票が確定次第、次の集計結果を配付します。

第8号様式の1	衆議院議員総選挙開票調集計表（第1区）
第8号様式の2	衆議院議員総選挙開票調集計表（第2区）
第9号様式の1	衆議院議員総選挙候補者別確定得票速報集計表（第1区）
第9号様式の2	衆議院議員総選挙候補者別確定得票速報集計表（第2区）
第9号様式の3	衆議院議員総選挙候補者別得票数集計表（第1区） 市町村内訳
第9号様式の4	衆議院議員総選挙候補者別得票数集計表（第2区） 市町村内訳

第4 最高裁判所裁判官国民審査

1 投票状況の確定速報

市町村の投票状況が確定次第、次の集計結果を配付します。

[第11号様式 最高裁判所裁判官国民審査投票状況確定速報集計表]

2 得票状況の確定速報

全市町村の得票が確定次第、次の集計結果を配付します。

第12号様式	最高裁判所裁判官国民審査開票調集計表
第13号様式	最高裁判所裁判官国民審査審査内訳集計表
第14号様式	最高裁判所裁判官国民審査審査結果

第5 市町村における開票場所等

別紙「衆議院議員総選挙及び最高裁判所裁判官国民審査の開票場所等」のとおり

第6 そ の 他

- 1 報道関係者の会場（県政記者室）には、各社の机の上にトレーを配置し、そのトレーに速報資料を配付させていただきますのでよろしくお願いします。
- 2 従来どおり速報受信場所（地方課）での取材は禁止させていただきますので、ご協力方よろしくお願いします。

また、速報本部（法令審議室）への立ち入りについても、極力ご遠慮願います。

- 3 報道関係者の駐車場については、県庁正面駐車場をご利用ください。

当日は、同駐車場に守衛を配置しておりますので、本日配付の報道用駐車券を守衛に呈示してください。（駐車中は報道用駐車券を車内ダッシュボードの上に置いてください。）

4 衆議院議員総選挙及び最高裁判所 裁判官国民審査投票速報に係る 市町村担当者打合せ会議資料

日時 平成5年7月13日(火) 午後1時30分～

場所 青森県教育会館 4階 「大ホール」

第1 選挙当日の有権者見込数(全市町村)

全市町村は、7月17日(土)、午前10時までに、選挙当日の有権者見込数を男、女、計の区分により、次の電話で報告すること。

報告用電話 0177-22-2000 22-1124
75-3161 23-7225

第2 衆議院議員総選挙

1 投票状況の中間速報(指定市町村のみ)

- (1) 次の指定市町村は、投票状況について、次の時刻に第1号様式(送受信様式)「衆議院議員総選挙中間投票率速報」により指定電話に報告すること。

なお、同様式中「選挙当日の有権者数」は、第1回目(10時現在)のみ報告し、第2回目以降は報告しないこと。

また、「選挙当日の有権者数」が7月17日に報告した選挙当日の有権者見込数と異なる場合は、その内訳について把握しておくこと。

◎ 指定市町村

第1区 青森市、八戸市、十和田市、三沢市、むつ市、平内町、平舘村、野辺地町、七戸町、川内町、東通村、南部町、倉石村(13市町村)

第2区 弘前市、黒石市、五所川原市、柏村、稲垣村、岩木町、藤崎町、尾上町、板柳町、中里町(10市町村)

◎ 時刻

第1回 10時現在を 10時20分までに

第2回 11時現在を 11時20分までに

第3回 14時現在を 14時20分までに

第4回 16時現在を 16時20分までに

第5回 17時30分現在を 17時50分までに

- (2) 推定投票率算出方法(一部の投票所を抽出している場合)

① 指定市町村は、抽出された各投票所の「選挙当日の有権者数」及び「投票者数」をそれぞれ

男、女ごとに集計し、その「投票率」を求め、(小数点以下第3位を四捨五入)、既に各市町村が掌握している「市町村全体の男、女ごとの選挙当日の有権者数」に、当該投票率を乗じて「当該市町村全体の男、女ごとの推定投票者数」を算出し(小数点以下は切り捨て)、これを合計して「市町村全体の推定投票者数」を算出する。

② 次に①で算出した「市町村全体の推定投票者数」を「市町村全体の選挙当日の有権者数」で除して、推定投票率を算出する。

(3) 指 定 電 話

別紙1「投票状況の中間速報用指定電話」に記載の指定電話に報告すること。

なお、指定電話があいていない場合は、予備電話に報告すること。(本部の電話に速報はしないこと。)

2 投票状況の確定速報

(1) 投票状況の確定速報は、第3号様式(送受信様式1又は2)「衆議院議員総選挙確定速報」の「1投票調」により指定電話に報告すること。

(2) 指 定 電 話

別紙2の1～2「衆議院議員総選挙速報送受信体制」に記載の指定電話に報告すること。

なお、指定電話があいていない場合及び20時以降の報告は、予備電話に報告すること。

④① 各市町村は、事前に各投票区の投票結果を集計するための準備をしておくこと。

(集計表の作成、各投票区別・男女別の選挙当日の有権者数の記載等)

② 投票者数には、不在者投票が含まれているかどうかを確認すること。

3 得票状況の中間速報

(1) 得票状況の中間速報は、第5号様式(送受信様式1又は2)「衆議院議員総選挙中間得票速報」により必ず所定の速報時刻に指定電話に報告すること。

(2) 通報時刻、指定電話、受信担当者は、別紙2の1～2「衆議院議員総選挙速報送受信体制」のとおりである。

(3) 20時現在から30分ごとに得票が確定するまで(4の得票状況の確定速報の報告後は必要なし)、報告すること。

(4) 得票状況の中間速報は100票単位で行うこと。

(5) 所定の得票状況の中間速報の速報時刻には、候補者の得票数が「0」であっても、また、前回の報告結果と同じであっても必ず報告すること。

(6) 所定の得票状況の中間速報の速報時刻に、確定得票の数値を報告できる状況にあっても、当該中間速報の速報時刻には、100票単位で中間速報を行い、その後、別紙2の1～2の「確定速報報告可能時間帯」に得票状況の確定速報を行うこと。

また、あと1～2分で得票のすべてが確定するということから、得票状況の中間速報の指定時間に報告をしないで、確定後報告するといったことのないように注意すること。

- (7) 1市町村当たりの指定電話の通話時間は、3分以内であるので、指定速報時刻の直前までに、報告内容を精査のうえ報告責任者はあらかじめ電話口で待機する等、報告を手際よく行い、次の市町村の報告時刻に食い込むことのないように注意すること。
- (8) 送信の方法は、まず市町村名を受信者に確認させ、以下第5号様式（送受信様式1又は2）により何時何分現在、「候補者氏名」、「得票数」、その「計」の順に読み上げること。

4 得票状況の確定速報

- (1) 得票状況の確定速報は、第3号様式（送受信様式1又は2）の「2候補者別得票調」及び「3開票調」により、20時以前においては19時50分までに、20時以降においては別紙2の1～2の「確定速報報告可能時間帯」に指定電話に報告すること。

（中間速報の時間帯に確定報告をすることのないよう注意すること。）

- (2) 確定速報は、投票者数、得票総数、有効投票数等とよく照合確認した後に行うこと（第3号様式（送受信様式1又は2）の下の注に留意）。

なお、投票者数と投票総数が一致しない場合は、一般的に次のようなことが考えられる。

① 投票総数が投票者数より少ない場合

不受理の決定を受けた不在者投票又は仮投票がある場合

投票者が投票しないで投票用紙を持ち帰った場合

② 投票総数が投票者数より多い場合

選挙人が正規に投票したほか、候補者氏名を記入した紙片等（全く投票と認められないものを除く。）を投入した場合

第3 最高裁判所裁判官国民審査

1 投票状況の確定速報

投票状況の確定速報は、衆議院議員総選挙の得票状況の中間速報の送受信の開始する20時以前においては、19時30分までに、20時以降においては、別紙2の1～2の「確定速報報告可能時間帯」に、第10号様式（送受信様式）「最高裁判所裁判官国民審査確定速報」の「1投票調」により、指定電話（別紙2の1～2のとおり）に報告すること。

2 開票状況の確定速報

開票状況の確定速報は、第10号様式（送受信様式）の「2開票調」及び「3裁判官に対する審査の内訳」により、22時以降に指定電話（別紙2の1～2のとおり）に報告すること。

第4 送信体制の解除

市町村の送信体制の解除については、県担当者がすべての送受信を終了した旨通報することとなっているので、この通報があるまでは、送信体制は解除しないこと。

第5 報道機関等に対する発表

県に対する速報を行った後の報道機関等への発表については、開票事務等に対する影響のないよう各市町村の判断において行っていただきたい。

第6 選挙結果報告

各市町村は、7月19日（月）、午前中に次の書類を県選管に持参し、別紙2の1～2に記載された担当者の検収を受けること。

この場合、総選挙と国民審査の書類は、それぞれ別々に作成すること。

- ① 投票用紙等受払精算報告
- ② 投票点検結果報告
- ③ 開票録の写し
- ④ 無効投票に関する調（様式は別紙3のとおり）

第7 投開票事務についての疑義

投開票事務について疑義がある場合は、本部に照会し、回答を求めること。

本部電話 0177-23-8120

23-8121

23-8122

第8 各市町村に対する配付用紙

第1号様式（送受信様式）「衆議院議員総選挙中間投票率速報」

第3号様式（送受信様式1）「衆議院議員総選挙確定速報（第1区）」

第3号様式（送受信様式2）「衆議院議員総選挙確定速報（第2区）」

第5号様式（送受信様式1）「衆議院議員総選挙中間得票速報（第1区）」

第5号様式（送受信様式2）「衆議院議員総選挙中間得票速報（第2区）」

第10号様式（送受信様式）「最高裁判所裁判官国民審査確定速報」

第2 市町村長及び市町村 議 会 議 員 選 挙

(平成4年9月～平成5年7月)

I 市町村長選挙

Ⅱ 市町村議会議員選挙

1 十和田市長選挙

選挙を行うべき事由	任期満了による						
選挙の期日	平成4年9月23日	選挙の期日の告示年月日	平成4年9月16日				
1. 選挙当日の有権者数、投票者数及び投票率等							
性別	選挙当日の有権者数	投票者数	棄権者数	投票率	投票総数	左の内訳	
						有効投票数	無効投票数
男	21,367	16,513	4,854	77.28	36,275	36,098	177
女	23,357	19,764	3,593	84.62	無効投票率	法定得票数	供託物点 没収点
計	44,724	36,277	8,447	81.11	0.49	9,024.500	3,609.800
2. 候補者別得票数 持帰り 2							
当落の別	候補者氏名	性別	年齢	職業	党派	新現前別	得票数
当	水野好路	男	62	団体役員	無所属	新	18,356
落	中村亨三	〃	75	市長	自由民主党	現	17,742
3. 当選人調							
当選年月日	当選告示年月日	当選証書 附与年月日	住所	氏名	生年月日	連続 当選回数	
平成4年 9月23日	平成4年 9月24日	平成4年 9月24日	十和田市大字三本 木字前谷地16の11	水野好路	昭和5年 4月17日	1	

2 田舎館村長選挙

選挙を行うべき事由		任期満了による					
選挙の期日		平成4年11月1日	選挙の期日の告示年月日		平成4年10月27日		
1. 選挙当日の有権者数、投票者数及び投票率等							
性別	選挙当日の有権者数	投票者数	棄権者数	投票率	投票総数	左の内訳	
						有効投票数	無効投票数
男							
女					無効投票率	法定得票数	供託物点 没収点
計							
2. 候補者別得票数							
当落の別	候補者氏名	性別	年齢	職業	党派	新現前別	得票数
当	須藤金太郎	男	70	村長	無所属	現	無投票
3. 当選人調							
当選年月日	当選告示年月日	当選証書 附与年月日	住所	氏名	生年月日	連続 当選 回数	
平成4年 11月1日	平成4年 11月1日	平成4年 11月1日	南津軽郡田舎館村大 字大袋字一本柳148	須藤金太郎	大正11年 8月19日	4	

3 三戸町長選挙

選挙を行うべき事由		任期満了による					
選挙の期日		平成4年11月22日	選挙の期日の告示年月日		平成4年11月17日		
1. 選挙当日の有権者数、投票者数及び投票率等							
性別	選挙当日の有権者数	投票者数	棄権者数	投票率	投票総数	左の内訳	
						有効投票数	無効投票数
男	5,397	4,224	1,173	78.27	9,325	9,276	49
女	5,936	5,101	835	85.93	無効投票率	法定得票数	供託物点 没収点
計	11,333	9,325	2,008	82.28	0.53	2,319,000	927,600
2. 候補者別得票数							
当落の別	候補者氏名	性別	年齢	職業	党派	新現前別 元	得票数
当	杉澤 四郎	男	64	町長	無所属	現	4,210
落	高坂 登	〃	53	会社役員	〃	新	3,152
〃	松尾 榮	〃	72	無職	〃	元	1,914
3. 当選人調							
当選年月日	当選告示 年月日	当選証書 附与年月日	住 所	氏 名	生年月日	連続 当選 回数	
平成4年 11月22日	平成4年 11月22日	平成4年 11月24日	三戸郡三戸町大字 梅内字桐蔭69	杉澤 四郎	昭和3年 11月16日	3	

4 常盤村長選挙

選挙を行うべき事由		任期満了による					
選挙の期日		平成5年1月17日	選挙の期日の告示年月日		平成5年1月12日		
1. 選挙当日の有権者数、投票者数及び投票率等							
性別	選挙当日の有権者数	投票者数	棄権者数	投票率	投票総数	左の内訳	
						有効投票数	無効投票数
男	2,261	2,053	208	90.80	4,416	4,375	41
女	2,525	2,365	160	93.66	無効投票率	法定得票数	供託物点 没収点
計	4,786	4,418	368	92.31	0.93	1,093.750	437.500
2. 候補者別得票数 不受理 2							
当落の別	候補者氏名	性別	年齢	職業	党派	新現前別 元別	得票数
当	石澤善成	男	61	農業	無所属	新	2,688
落	奈良岡文治	〃	60	〃	〃	〃	1,687
3. 当選人調							
当選年月日	当選告示 年月日	当選証書 附与年月日	住 所	氏 名	生年月日	連続 当選 回数	
平成5年 1月17日	平成5年 1月18日	平成5年 1月18日	南津軽郡常盤村大字 水木字水元73	石澤善成	昭和6年 7月14日	1	

5 横浜町長選挙

選挙を行うべき事由		任期満了による					
選挙の期日		平成5年1月24日	選挙の期日の告示年月日		平成5年1月19日		
1. 選挙当日の有権者数、投票者数及び投票率等							
性別	選挙当日の有権者数	投票者数	棄権者数	投票率	投票総数	左の内訳	
						有効投票数	無効投票数
男	2,194	1,861	333	84.82	4,022	3,990	32
女	2,317	2,161	156	93.27	無効投票率	法定得票数	供託物点 没収点
計	4,511	4,022	489	89.16	0.80	997.500	399.000
2. 候補者別得票数							
当落の別	候補者氏名	性別	年齢	職業	党派	新現前別	得票数
当	坂本裕孝	男	58	製材業	無所属	新	2,013
落	杉山のりお	〃	54	団体役員	〃	〃	1,977
3. 当選人調							
当選年月日	当選告示年月日	当選証書 附与年月日	住所	氏名	生年月日	連続 当選回数	
平成5年 1月24日	平成5年 1月25日	平成5年 1月25日	上北郡横浜町字浜 懸69	坂本裕孝	昭和9年 3月4日	1	

6 川内町長選挙

選挙を行うべき事由		任期満了による					
選挙の期日		平成5年2月21日	選挙の期日の告示年月日		平成5年2月16日		
1. 選挙当日の有権者数、投票者数及び投票率等							
性別	選挙当日の有権者数	投票者数	棄権者数	投票率	投票総数	左の内訳	
						有効投票数	無効投票数
男	2,509	2,162	347	86.17	4,758	4,737	21
女	2,756	2,603	153	94.45	無効投票率	法定得票数	供託物点 没収点
計	5,265	4,765	500	90.50	0.44	1,184.250	473.700
2. 候補者別得票数 不受理 7							
当落の別	候補者氏名	性別	年齢	職業	党派	新現前別	得票数
当	菊池繁安	男	55	町長	無所属	現	2,567
落	富岡清	〃	71	無職	〃	新	2,170
3. 当選人調							
当選年月日	当選告示年月日	当選証書 附与年月日	住 所	氏 名	生年月日	連続 当選 回数	
平成5年 2月21日	平成5年 2月22日	平成5年 2月22日	下北郡川内町大字川 内字高野川19の46	菊池繁安	昭和12年 5月22日	3	

7 車力村長選挙

選挙を行うべき事由		任期満了による					
選挙の期日		平成5年2月21日	選挙の期日の告示年月日		平成5年2月16日		
1. 選挙当日の有権者数、投票者数及び投票率等							
性別	選挙当日の有権者数	投票者数	棄権者数	投票率	投票総数	左の内訳	
						有効投票数	無効投票数
男	2,440	2,196	244	90.00	4,558	4,520	38
女	2,542	2,366	176	93.08	無効投票率	法定得票数	供託物没収点
計	4,982	4,562	420	91.57	0.83	1,130.000	452.000
2. 候補者別得票数 不受理 4							
当落の別	候補者氏名	性別	年齢	職業	党派	新現前別	得票数
当	成田 佐太郎	男	65	村長	無所属	現	2,485
落	小寺 典男	〃	56	無職	〃	新	2,035
3. 当選人調							
当選年月日	当選告示年月日	当選証書附与年月日	住所	氏名	生年月日	連続当選回数	
平成5年2月21日	平成5年2月21日	平成5年2月22日	西津軽郡車力村大字富海字藪分15	成田 佐太郎	昭和2年3月31日	8	

8 福地村長選挙

選挙を行うべき事由		任期満了による					
選挙の期日		平成5年4月18日	選挙の期日の告示年月日		平成5年4月13日		
1. 選挙当日の有権者数、投票者数及び投票率等							
性別	選挙当日の有権者数	投票者数	棄権者数	投票率	投票総数	左の内訳	
						有効投票数	無効投票数
男	2,335	2,097	238	89.81	4,485	4,458	27
女	2,532	2,388	144	94.31	無効投票率	法定得票数	供託物点 没収点
計	4,867	4,485	382	92.15	0.60	1,114.500	445.800
2. 候補者別得票数							
当落の別	候補者氏名	性別	年齢	職業	党派	新現前別	得票数
当	夏堀市太郎	男	68	村長	無所属	現	2,576
落	夏堀浩一	〃	39	獣医師	〃	新	1,882
3. 当選人調							
当選年月日	当選告示年月日	当選証書 附与年月日	住所	氏名	生年月日	連続 当選 回数	
平成5年 4月18日	平成5年 4月19日	平成5年 4月19日	三戸郡福地村大字 苫米地字後小路29	夏堀市太郎	大正13年 7月19日	4	

9 青森市長選挙

選挙を行うべき事由		任期満了による					
選挙の期日		平成5年4月25日	選挙の期日の告示年月日		平成5年4月18日		
1. 選挙当日の有権者数、投票者数及び投票率等							
性別	選挙当日の有権者数	投票者数	棄権者数	投票率	投票総数	左の内訳	
						有効投票数	無効投票数
男	99,457	41,299	58,158	41.52	88,912	87,571	1,341
女	116,198	47,617	68,581	40.98	無効投票率	法定得票数	供託物点 没収
計	215,655	88,916	126,739	41.23	1.51	21,892.750	8,757.100
2. 候補者別得票数 持帰り 4							
当落の別	候補者氏名	性別	年齢	職業	党派	新現前別	得票数
当	佐々木 誠造	男	60	市長	無所属	前	67,331
落	中嶋 丘子	女	51	団体役員	〃	新	20,240
3. 当選人調							
当選年月日	当選告示年月日	当選証書 附与年月日	住所	氏名	生年月日	連続 当選回数	
平成5年 4月25日	平成5年 4月25日	平成5年 4月26日	青森市浪打一丁目 7番2号	佐々木 誠造	昭和7年 10月30日	2	

10 南郷村長選挙

選挙を行うべき事由		任期満了による					
選挙の期日		平成5年4月25日	選挙の期日の告示年月日		平成5年4月20日		
1. 選挙当日の有権者数、投票者数及び投票率等							
性別	選挙当日の有権者数	投票者数	棄権者数	投票率	投票総数	左の内訳	
						有効投票数	無効投票数
男							
女					無効投票率	法定得票数	供託物 没収点
計							
2. 候補者別得票数							
当落の別	候補者氏名	性別	年齢	職業	党派	新現前別	得票数
当	壬生末吉	男	70	村長	無所属	現	無投票
3. 当選人調							
当選年月日	当選告示年月日	当選証書 附与年月日	住所	氏名	生年月日	連続 当選回数	
平成5年 4月26日	平成5年 4月26日	平成5年 4月26日	三戸郡南郷村大字 市野沢字市野沢16	壬生末吉	大正12年 3月10日	2	

11 五所川原市長選挙

選挙を行うべき事由		任期満了による					
選挙の期日		平成5年5月23日	選挙の期日の告示年月日		平成5年5月16日		
1. 選挙当日の有権者数、投票者数及び投票率等							
性別	選挙当日の有権者数	投票者数	棄権者数	投票率	投票総数	左の内訳	
						有効投票数	無効投票数
男	17,315	12,556	4,759	72.52	28,315	28,098	217
女	20,255	15,759	4,496	77.80	無効投票率	法定得票数	供託物没収点
計	37,570	28,315	9,255	75.37	0.77	7,024.500	2,809.800
2. 候補者別得票数							
当落の別	候補者氏名	性別	年齢	職業	党派	新現前別	得票数
当	佐々木 榮 造	男	72	市長	無所属	現	12,586
落	木 村 登 吉	"	64	会社役員	"	新	11,499
"	今 博	"	42	"	"	"	4,013
3. 当選人調							
当選年月日	当選告示年月日	当選証書附与年月日	住 所	氏 名	生年月日	連続当選回数	
平成5年5月23日	平成5年5月24日	平成5年5月24日	五所川原市字田町8番地の1	佐々木 榮 造	大正9年12月16日	2	

12 東通村長選挙

選挙を行うべき事由		任期満了による					
選挙の期日		平成5年7月18日	選挙の期日の告示年月日		平成5年7月13日		
1. 選挙当日の有権者数、投票者数及び投票率等							
性別	選挙当日の有権者数	投票者数	棄権者数	投票率	投票総数	左の内訳	
						有効投票数	無効投票数
男							
女					無効投票率	法定得票数	供託物点 没収点
計							
2. 候補者別得票数							
当落の別	候補者氏名	性別	年齢	職業	党派	新現前別	得票数
当	川原田 敬 造	男	78	村 長	無 所 属	現	無 投 票
3. 当 選 人 調							
当選年月日	当選告示年月日	当選証書 附与年月日	住 所	氏 名	生年月日	連続 当選 回数	
平成5年 7月18日	平成5年 7月18日	平成5年 7月19日	むつ市海老川町16 番4号	川原田 敬 造	大正4年 6月8日	4	

1 常盤村議会議員補欠選挙

選挙を行うべき事由	常盤村長選挙に伴う 便乗選挙		選挙すべき議員数	1人			
選挙の期日	平成5年1月17日		選挙の期日の告示年月日	平成5年1月12日			
1. 選挙当日の有権者数、投票者数及び投票率等							
性別	選挙当日の 有権者数	投票者数	棄権者数	投票率	投票総数	左の内訳	
						有効投票数	無効投票数
男							
女					無効投票率	法定得票数	供託物 没収点
計							
2. 候補者別得票数							
当落の別	候補者氏名	性別	年齢	職業	党派	得票数	
当	横山 一郎	男	65	農業	無所属	無投票	

2 横浜町議会議員補欠選挙

選挙を行うべき事由	横浜町長選挙に伴う 便乗選挙	選挙すべき議員数	1人				
選挙の期日	平成5年1月24日	選挙の期日の告示年月日	平成5年1月19日				
1. 選挙当日の有権者数、投票者数及び投票率等							
性別	選挙当日の 有権者数	投票者数	棄権者数	投票率	投票総数	左の内訳	
						有効投票数	無効投票数
男							
女					無効投票率	法定得票数	供託物 没収点
計							
2. 候補者別得票数							
当落の別	候補者氏名	性別	年齢	職業	党派	得票数	
当	中村 たかや	男	53	理容業	無所属	無投票	

3 南郷村議会議員一般選挙

選挙を行うべき事由	任期満了による	選挙すべき議員数	16人				
選挙の期日	平成5年4月11日	選挙の期日の告示年月日	平成5年4月6日				
1. 選挙当日の有権者数、投票者数及び投票率等							
性別	選挙当日の有権者数	投票者数	棄権者数	投票率	投票総数	左の内訳	
						有効投票数	無効投票数
男	2,625	2,272	353	86.55	4,821	4,791	30
女	2,727	2,549	178	93.47	無効投票率	法定得票数	供託物点 没収点
計	5,352	4,821	531	90.08	0.62	74.859	
2. 候補者別得票数							
当落の別	候補者氏名	性別	年齢	職業	党派	得票数	
当	高橋国男	男	48	商業	無所属	373	
"	古館剛浩	"	42	会社員	"	370.643	
"	古館 實	"	43	商業	"	341.356	
"	町 義雄	"	44	農業	"	341	
"	藤井 専一郎	"	54	"	"	332	
"	伊藤 一喜	"	44	"	"	329	
"	曾我 義雄	"	63	"	"	310	
"	長根 昭男	"	44	"	"	282	

当落の別	候補者氏名	性別	年齢	職 業	党 派	得 票 数
当	和 山 榮 麟	男	59	僧 侶	無 所 属	277
"	壬 生 金 平	"	58	農 業	"	266
"	金 谷 榮 男	"	48	"	"	251
"	岡 堀 石太郎	"	68	"	"	245
"	岩 織 義 弥	"	52	"	"	233
"	坂 本 勇 一	"	68	"	"	224
"	西 操	"	66	"	"	220
"	角 金 洋 一	"	45	会 社 役 員	"	201
落	元 沢 正 治	"	66	農 業	"	195

4 青森市議会議員補欠選挙


選挙を行うべき事由	青森市長選挙に伴う 便乗選挙			選挙すべき議員数	2人		
選挙の期日	平成5年4月25日			選挙の期日の告示年月日	平成5年4月18日		
1. 選挙当日の有権者数、投票者数及び投票率等							
性別	選挙当日の有権者数	投票者数	棄権者数	投票率	投票総数	左の内訳	
						有効投票数	無効投票数
男	99,457	41,286	58,171	41.51	88,878	84,147	4,731
女	116,198	47,598	68,600	40.96	無効投票率	法定得票数	供託物 没収点
計	215,655	88,884	126,771	41.22	5.32	478.107	191.243
2. 候補者別得票数 持帰り 6							
当落の別	候補者氏名	性別	年齢	職業	党派	得票数	
当	間山 いさお	男	48	会社役員	無所属	20,952	
〃	三上 たけし	〃	41	団体役員	日本社会党	19,625	
落	杉浦 清剛	〃	61	会社役員	無所属	15,332	
〃	佐藤 清光	〃	42	団体役員	〃	10,280	
〃	落合 長栄	〃	69	農業	〃	9,357	
〃	とがし 秀雄	〃	58	政党役員	日本共産党	8,601	

5 蟹田町議会議員一般選挙

選挙を行うべき事由	任期満了による	選挙すべき議員数	16人				
選挙の期日	平成5年7月25日	選挙の期日の告示年月日	平成5年7月20日				
1. 選挙当日の有権者数、投票者数及び投票率等							
性別	選挙当日の有権者数	投票者数	棄権者数	投票率	投票総数	左の内訳	
						有効投票数	無効投票数
男	1,757	1,548	209	88.10	3,418	3,396	22
女	1,967	1,870	97	95.07	無効投票率	法定得票数	供託物点 没収
計	3,724	3,418	306	91.78	0.64	53,062	
2. 候補者別得票数							
当落の別	候補者氏名	性別	年齢	職業	党派	得票数	
当	村上俊正	男	52	農業	無所属	258	
"	石岡博英	"	37	漁業	"	231	
"	安藤英博	"	41	自営業	日本共産党	228	
"	前田武義	"	68	林業	無所属	224	
"	鈴木進	"	37	会社役員	"	216	
"	石岡勉	"	35	商業	日本共産党	214	
"	野藤精三	"	65	クリーニング業	無所属	207	
"	秋田谷年雄	"	61	農業	"	207	

当落の別	候補者氏名	性別	年齢	職 業	党 派	得 票 数
当	木 戸 宏	男	58	会 社 役 員	無 所 属	205
"	戎 稔	"	60	商 業	"	200
"	笹 木 義 廣	"	43	自 営 業	"	192
"	吉 田 悦 也	"	62	板 金 加 工 業	"	164
"	高 森 辰 巳	"	67	農 業	"	161
"	田 中 一 雄	"	67	漁 業	"	151
"	石 田 孝 善	"	69	僧 侶	"	143
"	角 田 勝 世	"	69	商 業	"	140
落	石 岡 一 義	"	61	"	"	134
"	野 村 甚 左 衛 門	"	46	ク リ ー ニ ン グ 業	"	121

コメ、りんご、牛肉、自由化絶対反対 農業は私のいのち



お金をかけない平成選挙
おおくほとしお
大久保利夫
(50才)
●自然と人間を守る農産物の安全
●平成選挙本部長

農業、庶民政治 やるなら今だ!!

私は、選挙をいよいよ、五年間、自民党を積極的に応援してまいりました。自民党は、大企業、大権威、政治界の権威によって金権政治、高層官僚の天下り、大企業の暴利の横暴はなくなり、国民の利益を守る責任を負うべきです。私は、この改革がまもなく実現している。ゆえに私は、今回の選挙において、国民の利益を守る責任を負うべき政治家を推挙するべきだと考えています。私は、大企業と共謀して、国民の利益を犠牲にする政治家を推挙してはなりません。私は、大企業と共謀して、国民の利益を犠牲にする政治家を推挙してはなりません。私は、大企業と共謀して、国民の利益を犠牲にする政治家を推挙してはなりません。

努力するものに道が開ける
志のある所に方法がある
大久保利夫でもやれる「それなら私も」と
国民が自分の目標に向って努力すれば
活気ある社会ができるこれが政治だ
たねがまかれた、育てるのは有権者である
清き一票を宜しくお願いいたします。

私の重要政策

- (一) 庶民、国民の声、生活を国会へ国民主権
- (二) リンゴ、コメの自由化に絶対反対
- (三) 政治改革
- (四) 大巾な減税と景気対策
- (五) 新幹線早期完成(自民党が崩壊すればくらく)
- (六) 核燃料サイクル施設反対
- (七) 均衡ある日本列島と農林水産業の役割
- (八) シルバー学園都市構想
- (九) 地方分権と行政改革
- (十) 観光立県
- (十一) 公共事業の指名入札制度と下請け制度廃止
- (十二) 景気対策
- (十三) 自然エネルギーとゴミ資源

大久保利夫の略歴

昭和37年 青森県立青森高等学校卒業
昭和38年 青森県立青森高等学校教員
昭和47年 青森県立青森高等学校教員
昭和53年 青森県立青森高等学校教員
昭和54年 青森県立青森高等学校教員
昭和55年 青森県立青森高等学校教員
昭和56年 青森県立青森高等学校教員
昭和57年 青森県立青森高等学校教員
昭和58年 青森県立青森高等学校教員
昭和59年 青森県立青森高等学校教員
昭和60年 青森県立青森高等学校教員
昭和61年 青森県立青森高等学校教員
昭和62年 青森県立青森高等学校教員
昭和63年 青森県立青森高等学校教員
昭和64年 青森県立青森高等学校教員
昭和65年 青森県立青森高等学校教員
昭和66年 青森県立青森高等学校教員
昭和67年 青森県立青森高等学校教員
昭和68年 青森県立青森高等学校教員
昭和69年 青森県立青森高等学校教員
昭和70年 青森県立青森高等学校教員
昭和71年 青森県立青森高等学校教員
昭和72年 青森県立青森高等学校教員
昭和73年 青森県立青森高等学校教員
昭和74年 青森県立青森高等学校教員
昭和75年 青森県立青森高等学校教員
昭和76年 青森県立青森高等学校教員
昭和77年 青森県立青森高等学校教員
昭和78年 青森県立青森高等学校教員
昭和79年 青森県立青森高等学校教員
昭和80年 青森県立青森高等学校教員
昭和81年 青森県立青森高等学校教員
昭和82年 青森県立青森高等学校教員
昭和83年 青森県立青森高等学校教員
昭和84年 青森県立青森高等学校教員
昭和85年 青森県立青森高等学校教員
昭和86年 青森県立青森高等学校教員
昭和87年 青森県立青森高等学校教員
昭和88年 青森県立青森高等学校教員
昭和89年 青森県立青森高等学校教員
昭和90年 青森県立青森高等学校教員
昭和91年 青森県立青森高等学校教員
昭和92年 青森県立青森高等学校教員
昭和93年 青森県立青森高等学校教員
昭和94年 青森県立青森高等学校教員
昭和95年 青森県立青森高等学校教員
昭和96年 青森県立青森高等学校教員
昭和97年 青森県立青森高等学校教員
昭和98年 青森県立青森高等学校教員
昭和99年 青森県立青森高等学校教員
平成元年 青森県立青森高等学校教員

金権腐敗の一掃こそ本当の改革



日本共産党
高橋ちづ子
(33歳)

いま、教育にかけた情熱を

高校の教師時代、「生徒一人ひとりの個性や能力を伸ばしたい」「学歴やコネによる差別をなくしたい」とかんがえました。生徒の姿は、社会の鏡でした。「政治腐敗にケリを付ける」という声にこたえ、この改革に力を入れています。しかし、自民党がねらった小選挙区制は、議席の九割を一人占めする、とんでもない代物の分派です。しかも、企業献金の禁止は崩壊し、財界・アメリカの利益を優先する政治は同じような政界再編です。自民党のちがいはありません。私は、金権腐敗を退治して、国民のくらしと郷土の安全・平和のために、この改革を断固とします。

企業献金禁止が キメ手

福の国での金権・汚職も、選挙制度のせいではありません。金権政治を断根するには、企業・団体献金を禁止します。定数は根本是正して、民意が正しく反映する国会をつくりたい。

福祉まもり 豊かさ実感

お年よりの自殺が増えているのはたえられません。政治の責任です。消費税を廃止し、医療や福祉を充実し高齢者・障害者、子どもが住みよい地域づくりをめざします。男女差別をなくし、パートさんと勤労者の権利を守ります。

核燃反対、農業の発展を

コメ輸入反対、農産物の価格保障、後継者育成と経営補助の制度をつくりたい。郷土の核のゴミを貯蔵する核施設から安全をまもり、建設を中止します。

F16・三沢米軍の撤去へ

ヨーロッパでは六五〇カ所の米軍基地が撤去縮小されます。「冷戦が終わった」というなら、三沢基地とF16は当然撤去すべきです。PKO・自衛隊派兵、憲法改定に反対し、平和的国際貢献に徹します。

共産党はどうも という方へ

歴史にためされた改革者の党です

日本共産党は、戦前から「侵略戦争反対」「国民が主人公」をつらぬいてきました。当時は一党だけの声も、いまでは国民の常識になっています。また、ソ連の干渉や謀略にもきっぱりとこたえてきた自主独立の党です。「ソ連資金」なるものも、日本共産党の屈伏を目的に、ソ連の手先にならされたのが真相です。だから、誰にでも胸をはって真実を語るのです。昔もいまも平和と社会進歩をすすめてきた日本共産党。自民党などが「時代おくれの党」などというのは、国民に「いまの悪政にがまんせよ」と押しつけたいからにほかなりません。

弘前大学卒業。東奥女子高で英語教師7年。民青同盟県常任委員。
●現在一党男女児童部長 ●家族一夫、一男

21世紀へやりとげよう政治改革

思いやりの政治で福祉の向上を



自由民主党公認
衆議院議員候補者
つしま 雄二

二十一世紀の青森県

すばらしい自然環境を大切にしながら、近代的な先端技術産業と農林漁業が、たくみにバランスされた高度社会をつくり、そこにきめ細やかな福祉を導入していくことが、二十一世紀に向けての青森県のあり方だと考えます。

政治改革への信念

過去の制度に拘泥することなく、あくまでも将来を先取りをし、高い理想と希望を抱き、信念を曲げることなく堂々と改革を推進することが政治のあり方です。私は勇気をもってやりとげます。

私の基本政策

21世紀へ 政治改革をやりとげます。

かまのからさない、きれいな政治の実現が当面最大の課題であります。そのためには候補者個人が有権者に直接支持を受ける体制を改め、政党・政策を基本として有権者に選択して貰える政治を確立します。政治資金を政党中心の透明なものにし、選挙制度も政党ベースに改めます。その選挙制度については、総選挙後再び直ちに話し合いに入らなければなりません。

思いやりのある政治で、福祉の向上をめざします。

福祉への真摯な取り組みは私の終生のテーマです。厚生大臣として数々の施策を実現し、福祉の向上に努めた実績は青森県のためにも大きく役立っています。そして、これからもお年寄りや障害のある方のために思いやりのある政治で、きめ細やかな福祉の向上を実現していきます。

若者が定住する活力ある青森県をつくりたい。

今青森県の課題は、なんとしても人口減少に歯止めをかけ、若い人が定住を持って住み続けることができる青森県をつくることです。若い人が県外に流出することなく、活力のある高度社会を創造し実現するための一環として高速交通体系の早期整備があり、新幹線フル規格の早期完成が必要なのであります。自民党は今回の総選挙で、新幹線フル規格の実現を公約として掲げました。選挙終了と同時にその実現のため、引き続き全力投球を致します。

心のかよう農政で、青森県の農業を守ります。

農林水産業が果たしている役割は食糧の供給にとどまらず、環境や国土の保全など多面的に重要なものです。とくに、基幹産業として青森県を支えているのは農業であり、日本の生命線として守っていかねばならないのです。コメの市場開放については日本の食料安全保障や環境保全の見地から自由化すべきではなく、アメリカに反対してはNOと言わなければなりません。

私の略歴

昭和55年生まれ 東大法学部卒業
昭和58年 大蔵省入省、以後30年に渡り
昭和60年 大蔵省入省、以後30年に渡り
昭和61年 大蔵省入省、以後30年に渡り
昭和62年 大蔵省入省、以後30年に渡り
昭和63年 大蔵省入省、以後30年に渡り
昭和64年 大蔵省入省、以後30年に渡り
昭和65年 大蔵省入省、以後30年に渡り
昭和66年 大蔵省入省、以後30年に渡り
昭和67年 大蔵省入省、以後30年に渡り
昭和68年 大蔵省入省、以後30年に渡り
昭和69年 大蔵省入省、以後30年に渡り
昭和70年 大蔵省入省、以後30年に渡り
昭和71年 大蔵省入省、以後30年に渡り
昭和72年 大蔵省入省、以後30年に渡り
昭和73年 大蔵省入省、以後30年に渡り
昭和74年 大蔵省入省、以後30年に渡り
昭和75年 大蔵省入省、以後30年に渡り
昭和76年 大蔵省入省、以後30年に渡り
昭和77年 大蔵省入省、以後30年に渡り
昭和78年 大蔵省入省、以後30年に渡り
昭和79年 大蔵省入省、以後30年に渡り
昭和80年 大蔵省入省、以後30年に渡り
昭和81年 大蔵省入省、以後30年に渡り
昭和82年 大蔵省入省、以後30年に渡り
昭和83年 大蔵省入省、以後30年に渡り
昭和84年 大蔵省入省、以後30年に渡り
昭和85年 大蔵省入省、以後30年に渡り
昭和86年 大蔵省入省、以後30年に渡り
昭和87年 大蔵省入省、以後30年に渡り
昭和88年 大蔵省入省、以後30年に渡り
昭和89年 大蔵省入省、以後30年に渡り
昭和90年 大蔵省入省、以後30年に渡り
昭和91年 大蔵省入省、以後30年に渡り
昭和92年 大蔵省入省、以後30年に渡り
昭和93年 大蔵省入省、以後30年に渡り
昭和94年 大蔵省入省、以後30年に渡り
昭和95年 大蔵省入省、以後30年に渡り
昭和96年 大蔵省入省、以後30年に渡り
昭和97年 大蔵省入省、以後30年に渡り
昭和98年 大蔵省入省、以後30年に渡り
昭和99年 大蔵省入省、以後30年に渡り
平成元年 大蔵省入省、以後30年に渡り

未来を築く あなたの一票

衆議院議員総選挙

7月18日 投票日

●投票時間
午前7時から
午後6時まで



※一部の投票所で開閉時刻が変更になっている場合がありますからご注意ください。

明るい選挙はみんなの願い

金権・腐敗の一扫こそ真の政治改革です

—働く人びとの汗がむくわれる政治を—



日本共産党
工藤 章
県経済政策委員長

「この子らのために」
私の政治活動への原点です

教師生活二〇年。子どもたちは、学び、遊びながらも、農業のこと、くらしのことに心を配っています。
この純粋で、けなげな子らに思うとき、私は今日の、金まみれの政治に強い怒りを禁じえません。
「金権腐敗をなくせ」と叫びつづけた国会が、いつの間にか自民党が議席を独占してしまふ小選挙区制導入の議論になりました。これでは「政治改革」でしょうか。社公民、日本新党はもとより、羽田派（新生党）も、自民党といっしょに、この「すりかえ」をやったのです。
みなさん、よこれた金で動かす政治をやめさせ、真の政治改革を実現しようではありませんか。

国民が願う 真の政治改革を

真の政治改革のためには、企業・団体献金をただちに禁止することです。アメリカでは八十年前も前に実行されています。そして、当面、国会決議による定数の抜本是正をすすめることです。これによって自民党を少数派に追い込むことができます。

後継者が育つ農業を

ニューランドりんどにつづいて、アメリカ産輸入の圧力が強まっています。りんご輸入、コム自由化反対をとりなします。九割の農民を農業から追い出す「新政策」を、自公民・新党が成立させました。これらに日本農業を語る資格はありません。

医療・福祉を充実し お年寄りを大切に

お年寄りが大切にされる社会こそ、すべての人が大切にされる社会です。世界に例のない老人差別の医療が、自公民によって進められました。老人医療費無料化を復活させ、在宅福祉の抜本的充実をはかります。

いま光る

日本共産党の値打ち

日本共産党を創立以来七十二年、「国民が主人公」「民族は平等」の精神で不屈に活動してきた。国民のための「改革」の党です。
日本共産党はソ連のアフガニスタンの軍事介入や中東・南米・アフリカの占領についても、「これは間違いだ」ときびしく批判してきました。ソ連からお金をもらってたら、こんなたまたかかぎで済ませようか。
ソ連は日本共産党を、自分たちの言いなりになる党にしようとする様々な手探りをしましたが、ソ連「資金」の真実、日本共産党を破壊するために、ソ連の手先、内通者に渡されたのです。このことは日本共産党の自主独立のたたかいの、雄行を高める証明ではないでしょうか。

- ★昭和五年 鎌ヶ沢町生まれ。
 - ★木造高校、弘前大学卒。
 - ★中学校教員、西部教組委員長歴任。
 - ★県会議員(一期)農林常任委員
- 現在、津軽保健衛生協理
家族、妻・園と一男一女

略歴

政権交代の実現をめざす!!



日本社会党公認
山内 弘
日本新党支持

1993年、日本が動きます。

私の決意

宮沢内閣不信任案が賛成多数で可決されました。政治改革を自らの手でつづけてしまつた宮沢内閣に対して、不信の火の手が上つたためです。
現在の新党の結成は、自民党を過半数削減の状態にしています。今回の選挙では過半数削減はもとより出来たならば多数の自民党を打ちしなければなりません。それが政権交代させることに通じます。
三十八年及び自民党の一元支配の政治こそ政治腐敗の根源であります。自民党に代わる政治改革を実現する政権の確立、それは青森県、区、選挙では社会党公認候補である私の当選以外にありません。決意を固めて頑張りま。日本の政治の根本を築くためにも御支援をお願いします。

私の主な政策

- 一、金権腐敗政治の掃、政治改革の実現をめざします。
- 二、コマヤリンゴの輸入自由化、解禁に反対し、農林水産業を守ります。
- 三、核燃料サイクル施設や原発の建設を止め、クリーンエネルギーの活用、拡大を図ります。
- 四、不況克服のため中小企業対策の充実、年金引上げを実現します。
- 五、安心して暮らせる医療と福祉の実現をめざします。
- 六、自然にやさしい豊かな環境をめざし、白神山地の世界遺産条約への登録を実現します。

山内弘さんを推せんしします

- 日本社会党青森県支部委員長
農政連青森県支部委員長
農政連青森県支部幹事長
農政連青森県支部副幹事長
農政連青森県支部副幹事長
弘前市農政連委員長
青森県農政連委員長
青森県農政連副委員長
前県議会議長
前県議会議員
情報労連全青連
中央本部執行委員長
- 山内 弘
三上 隆夫
西野 敬太郎
草野 文二
福島 清
福海 健彦
小田 久治
福岡 木久治

私の略歴

- 1929年 鎌ヶ沢町に生まれる
- 現在、相馬村在住
- 1946年 旧制弘前中学卒業
- 1950年 弘前地方労議長に就任。(8期)
- 1959年 青森県議会議員に当選。(4期)
- 1967年 日本社会党青森県本部委員長に就任(5期10年)
- 1978年 衆議院議員に当選
- 1990年 衆議院建設府任委員会 第頭理事
- 衆議院国会対策委員
- 衆議院災害特別委員

わたくしの抱負

- 一、新たな決意で政治改革に取り組み
- 二、社会的公正の実現
- 三、新しい食料・農業・農林水産業の確立と農林水産業の育成
- 四、健康で生きがいのある長寿・福祉社会の実現
- 五、国の安全保障と防衛力の整備、国連平和維持活動への貢献
- 六、内需拡大と中小企業施策の推進
- 七、生活大国実現のための社会資本整備の推進
- 八、一極集中の是正と多極分散型国土形成
- 九、二十一世紀に対応する人材育成と教育制度の確立
- 十、芸術文化活動とスポーツの振興

住みよい津軽を!!

津軽に生まれ育った田沢吉郎です。



たざわ きちろう
田沢吉郎
昭和51年12月 国務大臣国土庁長官
昭和56年11月 農林水産大臣
昭和63年8月 国務大臣防衛庁長官
平成4年8月 宏池会会長代行

津軽を住みよい故郷にすることが政治の目標です。
産業構造の近代化、社会資本の整備、教育・社会保障制度等の充実に努めます。
政治は社会的公正の実現にあります。
額に汗して働く人に味方する政治でなければなりません。
田沢吉郎は努力します。

私の好きな言葉 「自己充実」

この選挙公報は、候補者から提出された原稿をそのまま写真製版して印刷したものです。

私がやります政治の再生



自由民主党
たけうち りつ いち
竹内黎一
(六十六歳)

◎私の信条
政治家の仕事とは、いついかならぬか、それは、とうしたら国民のフツロ口が、もっと豊かになるか、譲りもせぬでもそれを一所懸命に考え、その実行のため汗を惜みず働く。その政治家が、国民のフツロ口でなく、自分のフツロ口を考へ出したら、それは政治屋への墮落の第一歩だ。

◎私の政策

- 一、一日も早く景気が底ばなれ、上昇に向かうよう、必要な補正策をとりま。
- 一、生きがいとゆとりのある長寿社会をめざして、医療・年金・福祉を充実します。特に看護職確保の緊急対策を実施し、労働条件を大きく改善します。
- 一、漁業、林業をもっと強くする対策を進め、漁業では、育てる漁業を促進します。
- 一、教育費負担を軽くするための対策。
- 一、新幹線のフル規格の実現、津軽自動車道、西十和田トンネルの竣工を急ぎ、下水道、流産等社会資本の増進を育成し、北の工業県として、雇い進んで国民所得の向上をはかります。
- 一、バイオ関連産業、ソフト開発産業を育成し、北の工業県として、雇い進んで国民所得の向上をはかります。
- 一、青森県の水と緑を守り、豊かな自然を子孫に引きつぎます。
- 一、税制・金融を通じて、経営基盤の強化をはかり、中小企業を伸ばします。
- 一、短命再返上のため、三大成人病対策を強化し、国民みんないきいきの健康増進事業を普及します。
- 一、もっと赤ちゃんを産んでもらうため、仕事と育児が両立できるような環境を整備します。——住宅、保育、パート労働、育児休業等々。

◎政治改革とは

政治改革は、今の声、選挙後の新国会では、なんとしても必ず改革を実現することを約束します。私が特に重視するのは、政治腐敗防止策で、資金の透明性を高める一方、法違反者には、再犯不能の厳罰をもって臨みます。しかし、選挙区制の変更が、政治改革のすべてではないのであって、私は新しい流れに、新しい内容を盛りこむ、つまり政策も、大きく変えてこそ、本物の政治改革だと思います。めざす方向は、今こそ、地方に全力投球する、地方の時代です。

◎これ以上増える人口は減らせたい

残念なことに、本県の人口は毎年減少少してきています。特に、深刻なのは、若い人達が地元に残りたくても、適当な職場がないため、県外に流出していることです。若者がいなくなるとは、地域の活性化も期待できません。減るところか、むしろ増えるよう、あらゆる政策を動員集中して、人口減に歯止めをかけ、今求められているのは、この政治は、ないでしようか。中央と地方の所得格差を縮め、男子型企業誘致と地場産業の育成にがんばります。また、文化施設、体育施設等をたくさんつくり、若者が郷土に魅力を感じるよう、定住を促進いたします。

◎米の市場開放、自由化には、絶対反対です。

米の市場開放、自由化には、絶対反対です。食糧を持たない国民生活、そして日本経済はあり得ません。リンゴの自由化も賛成できません。幸い、今年はニュージーのリンゴは入ってきませんが、本県リンゴの足腰を強くするため、どんな対策も示すべきです。防衛面にも問題のあるアメリカのリンゴは、全く別物です。しかし、米もリンゴも、高品質、コストダウンは当然の道であって、それらの補助を、国の補助で進め、今も、基本は、農家のやる気です。そのやる気を起こしてあげたい。今農家の肩に重くのしかかっている借入金や分金返済の軽減をはかり、その具体化と実行に早速取り組みます。

◎介護の悩みから家庭を救う

お家に、寝たきり老人、呆け老人が出たら、家族はもう大変です。入院させても、つき添いを頼んだら、お金が心配です。でも、家庭の対応には限界があります。まず、介護は政治の責任とハッキリさせ、費用もマンパリの確保も、国を中心に考え、つき添いにかかる費用も、保険でカバーするなど、新しい仕組みを急いでつくります。

◎略歴

大正13年7月18日青森県弘前市に生まれる。昭和38年弘前大学経済学部卒業。昭和40年11月、青森県議会議員に当選。昭和42年、青森県議会議員に再選。昭和44年、青森県議会議員に再選。昭和46年、青森県議会議員に再選。昭和48年、青森県議会議員に再選。昭和50年、青森県議会議員に再選。昭和52年、青森県議会議員に再選。昭和54年、青森県議会議員に再選。昭和56年、青森県議会議員に再選。昭和58年、青森県議会議員に再選。昭和60年、青森県議会議員に再選。昭和62年、青森県議会議員に再選。昭和64年、青森県議会議員に再選。昭和66年、青森県議会議員に再選。昭和68年、青森県議会議員に再選。昭和70年、青森県議会議員に再選。昭和72年、青森県議会議員に再選。昭和74年、青森県議会議員に再選。昭和76年、青森県議会議員に再選。昭和78年、青森県議会議員に再選。昭和80年、青森県議会議員に再選。昭和82年、青森県議会議員に再選。昭和84年、青森県議会議員に再選。昭和86年、青森県議会議員に再選。昭和88年、青森県議会議員に再選。昭和90年、青森県議会議員に再選。昭和92年、青森県議会議員に再選。昭和94年、青森県議会議員に再選。昭和96年、青森県議会議員に再選。昭和98年、青森県議会議員に再選。平成元年、青森県議会議員に再選。平成2年、青森県議会議員に再選。平成4年、青森県議会議員に再選。平成6年、青森県議会議員に再選。平成8年、青森県議会議員に再選。平成10年、青森県議会議員に再選。平成12年、青森県議会議員に再選。平成14年、青森県議会議員に再選。平成16年、青森県議会議員に再選。平成18年、青森県議会議員に再選。平成20年、青森県議会議員に再選。平成22年、青森県議会議員に再選。平成24年、青森県議会議員に再選。平成26年、青森県議会議員に再選。平成28年、青森県議会議員に再選。平成30年、青森県議会議員に再選。令和元年、青森県議会議員に再選。令和2年、青森県議会議員に再選。令和4年、青森県議会議員に再選。令和6年、青森県議会議員に再選。令和8年、青森県議会議員に再選。令和10年、青森県議会議員に再選。令和12年、青森県議会議員に再選。令和14年、青森県議会議員に再選。令和16年、青森県議会議員に再選。令和18年、青森県議会議員に再選。令和20年、青森県議会議員に再選。令和22年、青森県議会議員に再選。令和24年、青森県議会議員に再選。令和26年、青森県議会議員に再選。令和28年、青森県議会議員に再選。令和30年、青森県議会議員に再選。

切り拓く新時代 やすらぎある福祉国家を、若い人が働きがいのある豊かな津軽を



新生党公認
もりお
水村守男
(五十五歳)

◎私の決意

政治が新しい時代に向かって動き始めました。国際社会の中で日本の果たす役割と国内のさまざまな分野において、政治への期待はますます大きくなっています。国民に身近な政治を取り戻すため、政治改革を推し進めなければなりません。

その期待をしっかりと受け止め、21世紀を担う子供たちが、平和な世界、福祉国家、文化国家日本に生まれ、育ち、成長するよう、ふるさとを胸に、地域にやさしい斬新な発想で、勇気とロマンをもって、これからも邁進いたします。先人の方々が汗と努力で築いた日本の歴史と伝統を正しく受けとめ、思いやりの心をもって希望に満ちたふるさと津軽の発展のために初心を忘れることなく、私の人生のすべてをかけようと固く決意いたしました。

◎公約

- 政治改革の推進。
- 世界の平和と繁栄に貢献する平和外交の推進。
- 日本の防衛・安全保障の確立。
- 自立と共生の社会の確立。
- 地方分権の確立。
- 長寿福祉社会をめざし、在宅福祉、年金・恩給の充実、医療対策、障害者対策の強化をはかります。
- 米の自由化に反対し、アメリカ産りんご輸入解禁阻止、未侵入病害虫の検疫体制強化をはかります。
- 中小企業振興、企業誘致、地場産業による雇用の拡大、農漁浮揚につとめます。
- 八甲田横断道、津軽自動車道（浪岡〜五所川原）、津軽道、東土横断道、弘前〜西十和田トンネル、津軽ダム、河川改修の建設促進と新幹線フル規格本格着工をめざします。
- 新しい国土軸構想の実現をめざします。（むつ湾大橋北海道へ向け津軽海峡大橋）
- 青少年の健全育成と教育・スポーツ・芸術の振興、弘前大学（理工学部設置等）の拡充をはかります。
- 緑と水大切に、地球の自然環境を守ります。

私のプロフィール

生 地 昭和13年1月24日弘前市若党町に生まれる

出 所 南津軽郡津軽町津軽

住 居 弘前大附属中学、東奥義塾、浪岡高、日本

学 歴 大学法律学科卒業

職 務 元建設大臣河野一郎秘書、青森県議員3期、衆議院議員3期、元建設事務次官、農林部政務次官、農林省議員協議会幹事長、農林省議員協議会幹事長、社会部次官（福祉）、心身障害者対策副委員長、高齢化社会対策議員連盟副委員長、税制調査会委員、中小企業振興議員連盟副委員長、消防防犯議員連盟副委員長、芸術振興議員連盟副委員長、スポーツ振興議員連盟副委員長、新聞局長、総合農林関係本部幹事、政務調査会建設部次長、県商工連合会顧問

職 務 兼、せつえい（五所川原市出身）
長男、太郎（青森県議員）
次男、真紀子（津軽町出身）
次男、次郎（社会人）

尊敬する人 吉田松陰、原敬

好きな言葉 至誠一貫

趣味 スポーツ（水泳、スキー、野球）、いけばな、茶道、水園


豊かな津軽をめざし、21世紀へ勇気とロマンをもってダツシユする水村守男さんの行動力に期待し、皆様にご推せんいたします。

藤崎町後援会長 小笠原 盛二雄子
藤崎町 栗 佐 秀文幸
彫刻家・彫師 村 上 野
小学校の恩師 小 野

衆議院議員総選挙

未来を築く あなたの一票

7月18日 投票日



この選挙公報は、候補者から提出された原稿をそのまま写真複製して印刷したものです。

平成5年
7月18日
執行

最高裁判所裁判官国民審査公報

青森県選挙
管理委員会

最高裁判所判事
大野正男
昭和二年九月三日生

最高裁判所判事
味村治
大正十三年二月七日生

最高裁判所判事
大白勝
昭和二年一月三日生

最高裁判所判事
木崎良平
大正十三年七月二十五日生

最高裁判所判事
小野幹雄
昭和五年三月一日生

昭和五年二月 司法試験第二次試験合格
二六年三月 東京大学法学部法律学科卒業
同 四月 日本興業銀行入社(二十七年三月まで)
二七年 四月 司法修習生
二九年 四月 弁護士登録(第二東京弁護士会所属)

昭和二年 九月 東京帝国大学法学部法律学科卒業
二二年 五月 司法修習生
二四年 五月 検事(東京、千葉で勤務)
二九年一月 法務省民事局、同僚四課長、同僚事務官
四六年三月 東京高等検察庁検事
四七年一月 法務大臣官房司法法制課室長
四八年一月 内閣法制局第二部長、同僚一部長
五八年七月 内閣法制局長
六一年七月 内閣法制局長
平成 元年 八月 依願退職
同 九月 弁護士登録(第一東京弁護士会所属)
二年二月 最高裁判所判事

昭和二年一月 司法試験第二次試験合格
二七年三月 京都大学法学部卒業
同 四月 司法修習生
二九年 四月 弁護士登録(神戸弁護士会所属)
三九年一月 神戸地方裁判所裁判官事務官
四七年 四月 神戸弁護士会会長
四九年 一月 神戸労働委員会委員長
五八年 八月 神戸地方労働委員会委員長
平成 元年 二月 兵庫県土地利権審査会会長
五年 四月 最高裁判所判事

昭和三年二月 高等試験司法科試験合格
二四年三月 京都大学法学部卒業
同 四月 司法修習生
二六年 四月 弁護士登録(大阪弁護士会所属)
二九年 四月 大阪弁護士会会長
三〇年 四月 近畿弁護士会連合会理事長
四七年 四月 司法修習所教官
四九年 四月 東京地方裁判所判事(稲穂橋)
五一年 二月 最高裁判所事務総長事務局長
五五年 四月 大津地方家庭裁判所長
六〇年 一月 東京高等裁判所判事(部総括)
六三年 一月 司法修習所長
平成 三年 六月 大阪高等裁判所長官
四年 二月 最高裁判所判事

昭和七年二月 司法試験第二次試験合格
二八年三月 中央大学法学部卒業
同 四月 司法修習生
三〇年 四月 広島地方裁判所判事、以後東京、福島、鹿児島、各地方、家庭裁判所に勤務
四七年 四月 司法修習所教官
四九年 四月 東京地方裁判所判事(稲穂橋)
五一年 二月 最高裁判所事務総長事務局長
五五年 四月 大津地方家庭裁判所長
六〇年 一月 東京高等裁判所判事(部総括)
六三年 一月 司法修習所長
平成 三年 六月 大阪高等裁判所長官
四年 二月 最高裁判所判事

最高裁判所判事において関与した主要な裁判
昭和二年 最高裁判所判事に就任してまだ日が浅いので、特に記すべきものはない。

最高裁判所判事において関与した主要な裁判
一 平成四年七月一日 大法廷判決
新東京国際空港の安全確保に関する緊急措置法に定める規制区域内の建築物等が暴力主義的破壊活動者の集合に利用することの禁止を定めた同法三条一項、三項は、憲法二二条一項等に反しない(多数意見)
二 平成四年一月九日 第一小法廷判決
原子炉施設の安全性に関する原子炉設置許可処分取消訴訟における裁判所の審理、判断は、被告行政庁の判断に不合理な点があるか否かという観点から行われるべきで、その判断が合理的な原子力委員会の調査審議等に照準して行われ、その判断が合理的な場合においては、右許可処分は違法であり、その判断に不合理な点のないことについて、先ず被告行政庁が主張、立証する必要がある(全員一致)。
三 平成五年一月二〇日 大法廷判決
衆議院議員の定数配分規定が憲法一四条一項に違反するかどうか、選挙区ごとに判断すべきで、議員一人当たりの選挙人数が減少又は増多の選挙区と比較して、その人数が著しく多か、又は少なく、選挙権の平等の要求に反している選挙区の定数規定は、是正のための合理的期間経過後は違憲であるが、その人数が著しく多い選挙区の選挙は、これを無効とするか、又は平等を拡大するから、有効と解すべきである旨の意見を述べた。

最高裁判所判事において関与した主要な裁判
一 平成三年三月八日 第二小法廷判決
漁港管理者である町が、漁港水域内の不法設置に係るヨット係留を、緊急の事態に処する目的のやむを得ない措置として、法規に基づかず強制撤去する費用を支出したことは違法とはいえない(多数意見)
二 平成四年四月九日 第二小法廷判決
特定の遺産を特定の相続人に相続させる、趣旨の遺言は、遺言の記載から、その趣旨が遺言にあることが明らかであるか、又は遺言と解釈すべき特約の事情のない限り、当該遺産を当該相続人をして単独で相続させる遺産分割の方法が指定されたものと解すべきである(全員一致)。
三 平成四年七月一日 大法廷判決
運輸大臣が、新東京国際空港の規制区域内に所在する通称「橋本駅」につき、新東京国際空港の安全確保に関する緊急措置法三条一項又は二号の用に供することを禁止した処分は、違憲無効とはいえない(多数意見)。
四 平成五年一月二〇日 大法廷判決
公職選挙法に基づき衆議院議員の議員定数配分規定は、平成二年一月八日施行の衆議院選挙当時、いわゆる一票の格差が最大一対三・一八に拡大していたが、憲法一四条一項に違反していたものと判断することはできないとする多数意見に対し、格差が一対二を超える場合は違憲である等の反対意見を述べた。

最高裁判所判事において関与した主要な裁判
一 平成五年三月二四日 大法廷判決
交通事故によって、遺棄年金受給者が死亡し、その相続人が遺棄年金の受給権を取得した場合、その遺棄年金の額は受給権の確定した限度で損害額から控除すべきであるとする多数意見に対し、これを控除するを要しないとの反対意見を述べた。

最高裁判所判事において関与した主要な裁判
一 平成四年七月一日 大法廷判決
新東京国際空港の安全確保に関する緊急措置法三条一項は、憲法に違反しない(全員一致)。
二 平成四年一月九日 第一小法廷判決
行政庁のした原子炉施設の設置許可取消訴訟における判決審査は、右処分が原子力委員会、原子炉安全審査委員会等の専門技術的調査審議、判断を基にしてされることにかんがみ、許可処分に至る調査審議、判断の過程に不合理な点があるか否かの観点からされるべきであり、伊方福島第二原子炉発電所の各設置許可処分には不合理とすべき点は認められない(全員一致)。
三 平成五年一月二〇日 大法廷判決
平成二年二月施行の衆議院議員選挙当時の衆議院議員定数規定は、いわゆる一票の格差が遺棄状態とすべき三倍以上を超え、かつ、是正を促すべき合理的期間も経過しているから違憲であり、右選挙の違法を宣言すべきである(反対意見)。
四 平成五年二月二五日 第一小法廷判決
自衛隊の使用する航空機の離着陸の禁止の請求は、行政訴訟によるものではなく、民事上の請求としては許されないが、右離着陸によって生じた過去の損害については国が賠償すべき義務を負う(全員一致)。

裁判官は、国民同士の間に争いがある場合において、その争いを憲法と法律に従って公正に判断することである。そこでは、力や富や威嚇などによって左右されることなく、すべての人にとって平等な正義のみが支配する。私は、この裁判の基本的な機能が国民に理解され信頼されるために、精力をつくす。

裁判官は、国民同士の間に争いがある場合において、その争いを憲法と法律に従って公正に判断することである。そこでは、力や富や威嚇などによって左右されることなく、すべての人にとって平等な正義のみが支配する。私は、この裁判の基本的な機能が国民に理解され信頼されるために、精力をつくす。

裁判官は、国民同士の間に争いがある場合において、その争いを憲法と法律に従って公正に判断することである。そこでは、力や富や威嚇などによって左右されることなく、すべての人にとって平等な正義のみが支配する。私は、この裁判の基本的な機能が国民に理解され信頼されるために、精力をつくす。

裁判官は、国民同士の間に争いがある場合において、その争いを憲法と法律に従って公正に判断することである。そこでは、力や富や威嚇などによって左右されることなく、すべての人にとって平等な正義のみが支配する。私は、この裁判の基本的な機能が国民に理解され信頼されるために、精力をつくす。

裁判官は、国民同士の間に争いがある場合において、その争いを憲法と法律に従って公正に判断することである。そこでは、力や富や威嚇などによって左右されることなく、すべての人にとって平等な正義のみが支配する。私は、この裁判の基本的な機能が国民に理解され信頼されるために、精力をつくす。

裁判官は、国民同士の間に争いがある場合において、その争いを憲法と法律に従って公正に判断することである。そこでは、力や富や威嚇などによって左右されることなく、すべての人にとって平等な正義のみが支配する。私は、この裁判の基本的な機能が国民に理解され信頼されるために、精力をつくす。

裁判官は、国民同士の間に争いがある場合において、その争いを憲法と法律に従って公正に判断することである。そこでは、力や富や威嚇などによって左右されることなく、すべての人にとって平等な正義のみが支配する。私は、この裁判の基本的な機能が国民に理解され信頼されるために、精力をつくす。

裁判官は、国民同士の間に争いがある場合において、その争いを憲法と法律に従って公正に判断することである。そこでは、力や富や威嚇などによって左右されることなく、すべての人にとって平等な正義のみが支配する。私は、この裁判の基本的な機能が国民に理解され信頼されるために、精力をつくす。

裁判官は、国民同士の間に争いがある場合において、その争いを憲法と法律に従って公正に判断することである。そこでは、力や富や威嚇などによって左右されることなく、すべての人にとって平等な正義のみが支配する。私は、この裁判の基本的な機能が国民に理解され信頼されるために、精力をつくす。

裁判官は、国民同士の間に争いがある場合において、その争いを憲法と法律に従って公正に判断することである。そこでは、力や富や威嚇などによって左右されることなく、すべての人にとって平等な正義のみが支配する。私は、この裁判の基本的な機能が国民に理解され信頼されるために、精力をつくす。

裁判官は、国民同士の間に争いがある場合において、その争いを憲法と法律に従って公正に判断することである。そこでは、力や富や威嚇などによって左右されることなく、すべての人にとって平等な正義のみが支配する。私は、この裁判の基本的な機能が国民に理解され信頼されるために、精力をつくす。

裁判官は、国民同士の間に争いがある場合において、その争いを憲法と法律に従って公正に判断することである。そこでは、力や富や威嚇などによって左右されることなく、すべての人にとって平等な正義のみが支配する。私は、この裁判の基本的な機能が国民に理解され信頼されるために、精力をつくす。

裁判官は、国民同士の間に争いがある場合において、その争いを憲法と法律に従って公正に判断することである。そこでは、力や富や威嚇などによって左右されることなく、すべての人にとって平等な正義のみが支配する。私は、この裁判の基本的な機能が国民に理解され信頼されるために、精力をつくす。

裁判官は、国民同士の間に争いがある場合において、その争いを憲法と法律に従って公正に判断することである。そこでは、力や富や威嚇などによって左右されることなく、すべての人にとって平等な正義のみが支配する。私は、この裁判の基本的な機能が国民に理解され信頼されるために、精力をつくす。

裁判官は、国民同士の間に争いがある場合において、その争いを憲法と法律に従って公正に判断することである。そこでは、力や富や威嚇などによって左右されることなく、すべての人にとって平等な正義のみが支配する。私は、この裁判の基本的な機能が国民に理解され信頼されるために、精力をつくす。

