

昭和58年12月18日執行

衆議院議員総選挙

最高裁判所裁判官国民審査

昭和58年10月～12月

市町村長及び市町村議会議員選挙

第37回衆議院議員総選挙及び 最高裁判所裁判官国民審査の記録

青森県選挙管理委員会

は し が き

この記録は、昭和58年12月18日執行の第37回衆議院議員総選挙及び最高裁判所裁判官国民審査並びに昭和58年10月から12月までの間に執行された市町村長及び議会議員の選挙の結果を収録したものである。

今回の総選挙は、いわゆる政治倫理の確立をめぐる生じた政局の不安を解消するため、また中曽根内閣が実質的に初めて国民に信を問うために行われた選挙であった。

また、解散により終了した第100回臨時国会に議員提案された公職選挙法の一部を改正する法律案は、最終日の11月28日に参議院本会議で可決、成立し、翌29日公布、施行された。今般の改正は、最近の選挙の実情にかんがみ、選挙制度の改善を図るとともに、金のかからない選挙の実現に資することを目的としたものである。

本選挙は、改正法のもとで初めて行われた選挙であったが、県・市町村選挙管理委員会をはじめ関係機関がこぞって選挙の意義の周知徹底、投票参加の呼びかけ等積極的な啓発活動を展開した結果、投票率は68.23%と全国平均の67.94%を上回る数字を記録した。

最後に、選挙の執行にあたり、よくその職務を全うされた市町村選挙管理委員会の方々をはじめ、明るい選挙推進運動に格別の御協力をいただいた民間諸団体及び報道機関の関係者の方々に対し、深く感謝の意を表するとともに、本記録が今後の選挙管理執行及び選挙啓発の参考資料として御活用いただければ幸いである。

昭和59年1月

青森県選挙管理委員会

目 次

はしがき

第1 総 括

 昭 書 1

 談 話 2

 1 衆議院議員総選挙及び最高裁判所裁判官国民審査事務日程表 3

 2 選挙人名簿登録者数 14

第2 衆議院議員総選挙

 1 総 括 17

 (1) 選挙長及び選挙長職務代理者に関する調 17

 (2) 立候補届出に関する調 17

 (3) 選挙結果総括 18

 ① 選挙当日の有権者数等 18

 ② 候補者別得票数 19

 ③ 当選人調 19

 (4) 投開票速報時刻に関する調 20

 (5) 投票区数及びポスター掲示場数 21

 (6) 投票所閉鎖時刻の変更に関する調 22

 (7) 繰上投票に関する調 26

 (8) 入場券発行状況に関する調 27

 (9) 政談演説会に関する調 28

 2 投 票 29

 (1) 投票に関する調 29

 (2) 代理投票に関する調 35

 (3) 点字投票に関する調 36

 (4) 不在者投票に関する調 37

 (5) 中間推定投票率に関する調 46

 3 開 票 46

 (1) 開票に関する調 46

(2) 候補者別得票に関する調	50
(3) 党派別得票に関する調	54
(4) 無効投票に関する調	56
(5) 開票進捗状況に関する調	59
4 選挙公営	59
(1) 選挙公報に関する調	59
(2) 政見放送に関する調	60
5 収支報告に関する調	61
第3 最高裁判所裁判官国民審査	
1 総括	73
(1) 審査分会長及び審査分会長職務代理者	73
(2) 最高裁判所裁判官国民審査に付される裁判官の氏名等	73
(3) 投票結果に関する調	73
(4) 罷免を可とする投票数、可としない投票数等に関する調	73
2 投票	74
(1) 投票に関する調	74
(2) 仮投票に関する調	79
(3) 点字投票に関する調	79
(4) 代理投票に関する調	79
(5) 不在者投票の受理・不受理に関する調	80
3 開票	82
(1) 開票に関する調	82
(2) 罷免を可とする投票数、罷免を可としない投票数等に関する調	85
(3) 無効投票に関する調	93
第4 参考資料	
1 各種選挙投票率推移	99
(1) 衆議院議員選挙	99
(2) 参議院議員選挙	100
(3) 県知事選挙	102
(4) 県議会議員選挙	103

(5) 市町村長選挙（統一）	104
(6) 市町村議会議員選挙（統一）	105
(7) 最高裁判所裁判官国民審査	106
2 立候補届出受付体制	107
3 衆議院議員総選挙投票結果速報及び最高裁判所裁判官国民審査結果速報受信要領	109
4 投票等の速報要領	152
5 報道協会との打合資料	164
6 第37回衆議院議員総選挙啓発事業実施要領	185
7 政見放送集会開催実績	187
第5 市町村長及び市町村議会議員選挙	
1 市町村長選挙（58年10月～12月）	191
① 中津軽郡相馬村長選挙	191
② 下北郡風間浦村長選挙	192
③ 西津軽郡柏村長選挙	193
2 市町村議会議員選挙（58年10月～11月）	194
① むつ市議会議員一般選挙	194
② 南津軽郡平賀町議会議員一般選挙	196
③ " 尾上町 " " "	198

第 1 總

括

詔
書

日本国憲法第七条及び第五十四条並びに公職選挙法第三十一条によつて、昭和五十八年十二月十八日に、衆議院議員の総選挙を施行することを公示する。

御名 御璽

昭和五十八年十二月三日

内閣総理大臣 中曾根 康 弘

県選管委員長談話

衆議院議員総選挙投票日にむけて

いよいよ明日は、衆議院議員総選挙の投票日です。

このたびの選挙は、国内外を通じて厳しい社会経済情勢のなかで、昭和60年代のわが国政のかじ取りを選ぶ、非常に重要な意義をもつものであります。

国政のあり方が、私たちの生活に一層の重みを増している昨今において、私たちの考えが果して国政に反映されるかどうかは、代表者を選ぶ明日のあなたの一票にかかっています。

『国政にとどけわたしのきれいな一票』

今年は、例年になく寒波の襲来が早いようですが、雪にも寒さにも負けない、確かな一票を投ぜられるよう切望してやみません。

昭和58年12月17日

青森県選挙管理委員会

委員長 盛田 寛二

1 衆議院議員総選挙及び最高裁判所裁判官国民審査事務日程表

月 日	曜 日	選挙期 日前後	公示日 日前後	担 当 班							県 委 員 会	市 町 村 委 員 会	
				選 挙	総 務	行 政	振 興	税 政	財 政	理 財			
				○								1 市町村委員会に対する 照会文書 (1) 投票所開閉時刻の繰 上げ繰下げ (2) 投票区の増設及び区 画の変更 (3) ポスター掲示場数の 照会 2 不在者投票のできる施 設の照会 3 諸会議打合せ事項及び 資料作成開始	
				○	○		○					1 選挙啓発実施要領作成 2 選挙運動用ビラ証紙発 注準備 3 投票用紙等の発注準備 4 候補者交付物品及び届 出書等発注 選挙啓発資材作成開始	1 県委員会に対する申請、 回答期限
21	月	前 27	前 12	○	○						○	1 投票用紙等の発注 2 県警本部との打合せ会 議(午後2時) 3 放送局との政見放送に 関する打合せ 第1回(午後3時) 4 投・開票速報受信要領 作成開始 5 立候補届出受付体制の 分担作成	

月 日	曜 日	選挙期日前後	公示日前後	担 当 班								県 委 員 会	市 町 村 委 員 会	
				選 挙	総 務	行 政	振 興	税 政	財 政	理 財				
24	木	24	9	○								○	放送局との政見放送に関する打合せ 第2回(午後1時)	
26	土	前 22	前 7	○									1 市町村及び指定病院等 に対する選挙期日等の通 知	1 市町村委員会開催 (1) 投票管理者及び同職 務代理者の選任 (法37②令24①) (2) 開票管理者及び同職 務代理者の選任 (法61②令67①) (3) 投票立会人の選任 (法38①) (4) 投票所の指定 (法39) (5) 開票の場所及び日時 の決定(法63) (6) 開票立会人のくじの 執行場所及び日時の決 定(法62⑥) (7) 不在者投票を管理す る場所の決定 (8) ポスター掲示場の設 置場所の決定 (法144の2③) (9) 投票記載所の氏名掲 示の順序のくじの執行 場所及び日時の決定 (法175②)

月 日	曜 日	選挙期 日前後	公示日 日前後	担 当 班							県 委 員 会	市 町 村 委 員 会
				選 挙	総 務	行 政	振 興	税 政	財 政	理 財		
26	土	前 22	前 7	○								(10) 不在者投票の事務に従事する者（立会人、代理投票補助者）の指定 (11) 投票場入場券の交付決定 (12) 投票所、開票所の事務従事者の任命 2 不在者投票事務処理簿等の作成
28	月	20	5	○							都道府県選挙管理委員会 委員長、書記長会議（午後 1時30分、自治省） （国会解散）	
29	火	19	4	○	○						1 委員会の開催 （午前11時） (1) 選挙長及び同職務代理者の選任（法75、令80） (2) 審査分会長及び同職務代理者の選任（審査法27、審査令16） (3) 投票用紙の様式の決定 (4) 審査投票用紙の様式の決定（点字投票用紙を含む。） (5) ポスター掲示場の掲示面の区画数の決定	

月 日	曜 日	選挙期日前後	公示日前後	担 当 班							県 委 員 会	市 町 村 委 員 会	
				選 挙	総 務	行 政	振 興	税 政	財 政	理 財			
29	火	19	4	○	○							(6) 不在者投票を行うことができる施設の指定 (7) 政見放送の日時を定めるくじの執行場所及び日時の決定 (8) 選挙会の場所及び日時の決定 (9) 審査分会の場所及び日時の決定 (10) 投票所開閉時刻の繰上げ繰下げの承認 (法40①) (11) 選挙人名簿の選挙時登録の要領決定 (12) ポスター掲示場総数の減少承認 (法144の2②) 2 告示事項 選挙人名簿の選挙時登録の要領 3 立候補予定者に対する説明会(午後1時) 4 政党支部代表者に対する政治活動に関する説明会(午後3時)	
30	水	前 18	前 3	○	○	○	○	○	○	○	1 市町村委員長及び事務担当者打合せ会議 (午後1時) 2 届出書事前審査開始	選挙人名簿縦覧場所の告示期限(法23②)	

月 日	曜 日	選挙期日前後	公示日前後	担 当 班							県 委 員 会	市 町 村 委 員 会	
				選 挙	総 務	行 政	振 興	税 政	財 政	理 財			
12 / 2	金	16	1									1 立候補届出書事前審査 期限 2 選挙人名簿登録者数の 市町村委員会からの電話 報告受領、集計及び発表 3 委員会の開催 選挙運動費用支出制限 額の決定 4 地方自治法第74条第 4項の告示	1 選挙人名簿登録基準日 2 選挙人名簿登録日 3 選挙人名簿登録者数の 県委員会への電話報告 (午前10時まで) 4 ポスター掲示場設置完 了 5 地方自治法第74条第 4項の告示
3	土	前 15	0									◎ 選挙期日の公示 1 告示すべき事項 (1) 選挙長及び同職務代 理者の住所、氏名 (令81) (2) 投票用紙の様式 (3) 政見放送の日時を定 めるくじの執行場所及 び日時 (4) 選挙会の場所及び日 時(法78) (5) 選挙立会人の決定の くじの執行場所及び日 時(法76において準 用する法62⑥) (6) ポスター掲示場の掲 示面の区画数 (7) 選挙運動費用支出制 限額(法196)	1 告示すべき事項 (1) 投票管理者及び職務 代理者の住所、氏名 (令25) (2) 開票管理者及び同職 務代理者の住所、氏名 (令68) (3) 不在者投票を管理す る場所 (4) 投票所(法41①) (5) 開票の場所及び日時 (法64) (6) 投票所開閉時刻の変 更(法40②) (7) ポスター掲示場設置 場所(法144の2④) (8) 開票立会人のくじの 執行場所及び日時 (法62①)

月 日	曜 日	選挙期 日前後	公示日 前後	担 当 班					県 委 員 会	市 町 村 委 員 会	
				選 挙	総 務	行 政	振 興	税 政			財 政
3	土	前 15	0							<p>(8) 選挙長事務取扱場所</p> <p>(9) 立候補届出の告示 (法86⑩)</p> <p>2 処理すべき事項</p> <p>(1) 立候補届出受付開始 (法86)</p> <p>(2) 推薦団体確認申請受 付開始(201の4②、 201の5③)</p> <p>(3) 選挙事務所設置、異 動届出受付開始 (法130③)</p> <p>(4) 出納責任者選任届出 受付開始(法180③)</p> <p>(5) 報酬の支給を受ける ことができる選挙運動 従事者の届出受付開始 (法197の2③)</p> <p>(6) 選挙立会人選任届出 受付開始(法76にお いて準用する法62)</p> <p>(7) 選挙公報掲載申請届 出受付開始 (法168①)</p> <p>(8) 選挙公営届出受付開 始</p> <p>① 選挙運動用自動車 の使用 (令109の4)</p>	<p>2 処理すべき事項</p> <p>(1) 不在者投票の開始</p> <p>(2) 公営施設使用の個人 演説会開催申出書受付 開始(法163)</p> <p>(3) 開票立会人届出受付 開始(法62①)</p> <p>(4) 選挙事務所設置及び 異動届出受付開始 (法130③)</p> <p>(5) 投票所入場券の配付 開始</p> <p>3 選挙人名簿縦覧開始</p>

月 日	曜 日	選挙期日前後	公示日 前後	担 当 班							県 委 員 会	市 町 村 委 員 会	
				選 挙	総 務	行 政	振 興	税 政	財 政	理 財			
3	土	前 15	0									② 選挙運動用自動車の燃料の使用 (令109の4) ③ 選挙運動用自動車の運転手の雇用 (令109の4) ④ 選挙運動用ビラの作成(令109の7) ⑤ 選挙運動用ポスターの作成 (令110の2) (9) 政見放送申込期限 (放送規程4③) ○ (10) 政見放送の日時決定のくじの執行 (放送規程11) ◎ 審査投票期日及び裁判官氏名の告示 1 告示すべき事項 (1) 審査分会長及び同職務代理者の住所、氏名 (審査令) (2) 審査投票用紙の様式 (審査法14③、審査令7) (3) 審査分会の場所及び日時(審査法34)	

月 日	曜 日	選挙期日前後	公示日 前後	担 当 班							県 委 員 会	市 町 村 委 員 会	
				選 挙	総 務	行 政	振 興	税 政	財 政	理 財			
4	日	14	後 1	○								1 選挙公報掲載文申請期限(法168①) 2 選挙公報掲載文の掲載順序の決定のくじの執行 3 選挙公報印刷発注 4 立候補者の被選挙権の有無照会 5 市町村、指定病院等に対する立候補者の氏名、住所等通知	選挙人名簿縦覧最終日
5	月	前 13	後 2	○								1 審査に付される裁判官の氏名等の通知受理(審査令2①) 2 同通知により分会長及び市町村委員会への通知(審査令2②) 3 裁判官氏名等の掲示の通知 4 審査公報受理 5 国民審査投票用紙印刷発注	1 公示日申出の公営施設使用の個人演説会開始(法163)
6	火	12	3										1 裁判官の氏名等の通知受領及び投票管理者、開票管理者への通知(審査令2③)
7	水	11	4										

月 日	曜 日	選挙期 日前後	公示日 日前後	担 当 班							県 委 員 会	市 町 村 委 員 会	
				選 挙	総 務	行 政	振 興	税 政	財 政	理 財			
8	木	10	5	○	○				○			1 選挙公報、審査公報の 搬送(第1区) 2 投票用紙の搬送 (第1区、第2区)	
9	金	9	6	○	○			○				1 選挙公報、審査公報の 搬送(第2区) 2 報道協会との投開票 速報打合せ会議 (午後1時)	
10	土	8	7									1 国民審査不在者投票開 始(審査令14) 2 裁判官氏名等の揭示開 始(審査令22)	
11	日	7	8										
12	月	6	9										
13	火	5	10	○		○						市町村との投開票速報打 合せ会議(午後1時)	投票所告示期限 (法41①)
14	水	4	11										郵便による不在者投票請 求期限(法59の4①)
15	木	3	12									1 補充立候補届出期限 (法86⑤) 2 選挙立会人決定のくじ の執行(法76)及び通 知(令70の2) 3 審査分会立会人の選任 (審査法27④)及び通 知	1 投票立会人選任及び通 知期限(法38①) 2 開票立会人届出期限 (法62①) 3 開票立会人決定のくじ の執行(法62②) 4 開票立会人の氏名等の 通知(令70の2)

月 日	曜 日	選挙期 日前後	公示日 日前後	担 当 班							県 委 員 会	市 町 村 委 員 会	
				選 挙	総 務	行 政	振 興	税 政	財 政	理 財			
16	金	2	13	○								1 選挙立会人の補充選任及び通知(選挙長)(法76) 2 投開票速報受信要領局内打合せ	1 選挙公報、審査公報の各世帯に対する配付期限(法170④、審査令31) 2 開票立会人の補充選任及び通知(法62⑧) 3 投票記載所の氏名等の掲示順序の決定のくじの執行(175②) 4 投票管理者及び事務従事者との打合せ会議
17	土	1	14	○	○	○						1 投票当日の有権者予定数の市町村からの電話速報受領 2 投開票速報受信場所の整備完了	1 不在者投票最終日(令50①) 2 入場券交付期限(令31) 3 投票当日の有権者予定数の県への電話速報 4 投票所、開票所の設置完了 5 投票記載所の氏名等掲示完了 6 不在者投票及び不在者投票事務処理簿の整理(令61)
18	日	0	後 15	○	○	○						◎ 投票日(開票日) 1 推定投票率算定のための投票者数等の電話報告受領(指定市町村) 2 投開票結果電話速報受領 3 自治省への速報	◎ 投票日(開票日) 1 投票者数の電話速報 2 投開票結果電話速報

月 日	曜 日	選挙期 日前後	公示日 日前後	担 当 者							県 委 員 会	市 町 村 委 員 会
				選 挙	総 務	行 政	振 興	税 政	財 政	理 財		
19	月	後 1	16	○ ○ ○	○ ○	○	○	○	○	○	1 投開票関係書類検収 2 選挙会及び審査分会の 準備 3 選挙公営費の支払い請 求受理	1 投開票関係書類提出 (午前中) 2 ポスター掲示場の撤去 開始
20	火	2	17	○ ○ ○ ○	○ ○						◎ 選挙会 1 当選人の報告、告知及 び告示(法101) 2 当選証書の付与及び告 示(法105) 3 当選人に関する報告 (自治省) ◎ 審査分会 1 審査長に対する結果報 告	
1 / 2	月	15	32								選挙運動に関する収入及 び支出の報告書提出期限 (法189①)	
17	火	30	47								選挙の効力に関する争訟 提起期限(法204)	
19	木	32	49								当選の効力に関する争訟 提起期限(法208)	
20	金	33	50	○ ○	○						1 供託物の返還開始 (令93②) 2 選挙運動に関する収入 及び支出の報告書の要旨 の公表(法192①) (注) この日程表の記載事項は、 主要な部分を記載している ものであり、その他必要な 事項は、その都度行うもの である。	(注) 左 同

2 選挙人名簿登録者数

5 8.1 2.2 現在

青森県第1区				青森県第2区					
		男	女	計			男	女	計
市	青森市	97,556	110,587	208,143	市	弘前市	59,712	67,991	127,703
	八戸市	79,630	85,256	164,886		黒石市	13,816	15,729	29,545
	和田市	19,985	21,516	41,501		五所川原市	17,311	19,609	36,920
	三沢市	14,444	14,490	28,934		計	90,839	103,329	194,168
	むつ市	17,215	17,461	34,676		西	鯿ヶ沢町	6,262	6,849
計	228,830	249,310	478,140	津	木造町	8,148	9,049	17,197	
東津軽郡	平内町	6,192	6,609	12,801	軽	深浦町	4,061	4,509	8,570
	蟹田町	1,960	2,105	4,065		森田村	1,983	2,181	4,164
	今別町	2,379	2,609	4,988		岩崎村	1,368	1,556	2,924
	蓬田村	1,565	1,698	3,263		柏村	1,811	1,967	3,778
	平館村	1,181	1,305	2,486		稲垣村	2,209	2,353	4,562
三厩村	1,712	1,718	3,430	郡	車力村	2,527	2,591	5,118	
計	14,989	16,044	31,033	計	28,369	31,055	59,424		
上北郡	野辺地町	6,351	6,987	13,338	中津軽郡	岩木町	4,702	5,194	9,896
	七戸町	4,247	4,806	9,053		相馬村	1,461	1,597	3,058
	百石町	3,408	3,581	6,989		西目屋村	1,039	1,113	2,152
	十和田湖町	2,613	2,853	5,466	計	7,202	7,904	15,106	
	六戸町	3,910	4,085	7,995	南津軽郡	藤崎町	4,019	4,391	8,410
	横浜町	2,272	2,404	4,676		大尾町	5,734	6,563	12,297
	上北町	3,719	3,957	7,676		浪岡町	3,844	4,206	8,050
	東北町	4,463	4,561	9,024		平賀町	7,738	8,613	16,351
	下田町	2,992	3,142	6,134		常盤村	8,340	9,220	17,560
	天間林村	3,557	3,796	7,353		田舎館村	2,260	2,451	4,711
六ヶ所村	4,348	4,207	8,555	碓ヶ関村		3,421	3,943	7,364	
計	41,880	44,379	86,259	計	1,600	1,839	3,439		
下北郡	川内町	2,697	2,880	5,577	北津軽郡	板柳町	6,459	7,360	13,909
	大畑町	4,124	4,477	8,601		金木町	4,931	5,534	10,465
	東通村	2,581	2,583	5,164		中里町	4,880	5,341	10,221
	風間浦村	3,654	3,519	7,173		市田町	6,043	6,640	12,683
	佐井村	1,318	1,400	2,718		市浦村	1,403	1,541	2,944
	脇野沢村	1,517	1,529	3,046		小泊村	1,856	1,991	3,847
	計	1,313	1,361	2,674		計	25,662	28,407	54,069
三戸郡	三戸町	5,605	6,103	11,708	第二区	市計	90,839	103,329	194,168
	五戸町	7,112	7,603	14,715		町村計	98,189	108,592	206,781
	田子町	3,279	3,521	6,800		計	189,028	211,921	400,949
	名川町	4,147	4,328	8,475	県	市計	319,669	352,639	672,308
	南川町	2,522	2,817	5,339		町村計	206,905	223,416	430,321
	階上町	3,992	3,797	7,789		計	526,574	576,055	1,102,629
	福地村	2,153	2,353	4,506					
	南郷村	2,153	2,353	4,506					
	南郷村	2,804	2,849	5,653					
	倉石村	1,394	1,508	2,902					
新郷村	1,635	1,773	3,408						
計	34,643	36,652	71,295						
第一区	市計	228,830	249,310	478,140					
	町村計	108,716	114,824	223,540					
	計	337,546	364,134	701,680					

第 2 衆議院議員総選挙

1 総 括

(1) 選挙長及び選挙長職務代理者に関する調

選挙区名	職 名	氏 名	住 所
第 1 区	選 挙 長	盛 田 寛 二	上北郡七戸町字膝森 4
	選挙長職務代理者	久 慈 隆三郎	東津軽郡蟹田町大字蟹田字蟹田 161 の 32
第 2 区	選 挙 長	工 藤 鉄 男	南津軽郡田舎館村大字大根子字村立 37
	選挙長職務代理者	竹 浪 順三郎	北津軽郡板柳町大字板柳字土井 112

(2) 立候補届出に関する調

(第1区)

届出 受番号	届 出 年月日	届出 の別	ふ り が な 候 補 者 氏 名	性 別	本 籍	住 所	生年月日	党派	職業
1	昭和58 年12月 3日	本人 届出	さわ や ただ のり 沢 谷 忠 則	男	青森県青森市北 金沢1丁目163 番地	青森県青森市北 金沢1丁目3番 13号	昭和7年 1月19日	日本 共産 党	政党 役員
2	"	"	たなぶ まさみ たなぶ まさみ (田名部 匡 省)	"	青森県八戸市大 字岩泉町4番地 の7	青森県八戸市大 字岩泉町4番地 の7	昭和9年 12月7日	自由 民主 党	会社 役員
3	"	"	おお しま ただ もり 大 島 理 森	"	青森県八戸市大 字尻内町字張田 48番地の1	青森県八戸市大 字尻内町字下根 市25番地	昭和21年 9月6日	"	農業
4	"	"	つ しま ゆう じ二 津 島 雄	"	青森県青森市大 字安田字近野37 番地の1	青森県青森市大 字安田字近野37 番地の1	昭和5年 1月24日	"	経済 評論 家
5	"	"	せき 関 はれ まさ 関 晴 正	"	青森県青森市堤 町2丁目91番 地	青森県青森市堤 町2丁目9番16 号	大正12年 11月26日	日本 社会 党	団体 役員
6	"	"	たけ なか じゆう いち 竹 中 修 一	"	青森県青森市橋 本3丁目20番地 の11	青森県青森市松 原1丁目17番4 号	大正7年 4月20日	自由 民主 党	会社 役員

(第2区)

届受理番号	届出年月日	届出の別	ふりがな候補者氏名	性別	本籍	住所	生年月日	党派	職業
1	昭和58年12月届出	本人届出	たけうち れい いち 竹内 梨一	男	青森県西津軽郡木造町大字林字浅間11番地	東京都港区六本木7丁目1番3号	大正15年8月18日	自由民主党	団役員
2	"	"	きむら もり お 木村 守男	"	青森県南津軽郡藤崎町大字藤越字西一本木47番地	青森県南津軽郡藤崎町大字藤越字西一本木47番地	昭和13年1月24日	"	農業
3	"	"	たざわ きち ろう 田沢 吉郎	"	青森県南津軽郡田舎館村大字諏訪堂字川口78番地	青森県南津軽郡田舎館村大字諏訪堂字川口78番地	大正7年1月1日	"	"
4	"	"	つがわ たけ いち 津川 武一	"	青森県弘前市大字元寺町63番地	青森県弘前市大字元寺町63番地	明治43年8月2日	日本共産党	医師

(3) 選挙結果総括

① 選挙当日の有権者数等

区分	性別	選挙当日の有権者数	投票者数	棄権者数	投票率
第1区	男	336,424	220,720	115,704	65.61
	女	363,402	241,400	122,002	66.43
	計	699,826	462,120	237,706	66.03
第2区	男	188,518	131,265	57,253	69.63
	女	211,502	156,986	54,516	74.22
	計	400,020	288,251	111,769	72.06
合計	男	524,942	351,985	172,957	67.05
	女	574,904	398,386	176,518	69.30
	計	1,099,846	750,371	349,475	68.23

58.12.18

② 候補者別得票数

(第1区)

当落の別	候補者氏名	得票数	性別	年齢	党派	新前元別	職業	備考
当	大島理森	98,275	男	37	自由民主党	新	農業	
"	津島雄二	96,478	"	53	"	前	経済評論家	
"	関晴正	92,083	"	60	日本社会党	"	団体役員	
"	田名部匡省	81,503	"	49	自由民主党	"	会社役員	
落	竹中修一	76,609	"	65	"	"	"	
"	沢谷忠則	13,768	"	51	日本共産党	新	政党役員	供託物没収

(第2区)

当落の別	候補者氏名	得票数	性別	年齢	党派	新前元別	職業	備考
当	田沢吉郎	86,217	男	65	自由民主党	前	農業	
"	津川武一	70,473	"	73	日本共産党	元	医師	
"	竹内黎一	65,036	"	57	自由民主党	前	団体役員	
落	木村守男	64,661	"	45	"	"	農業	

③ 当選人調

選挙区	当年選日	当選告示年月日	当選証書付与年月日	住所	職業	氏名	生年月日
第1区	58.12.20	58.12.20	58.12.20	青森県八戸市大字尻内町字下根市25番地	農業	大島理森	昭和21年9月6日
				青森県青森市大字安田字近野37番地の1	経済評論家	津島雄二	昭和5年1月24日
				青森県青森市堤町2丁目9番16号	団体役員	関晴正	大正12年11月26日
				青森県八戸市大字岩泉町4番地の7	会社役員	田名部匡省	昭和9年12月7日
第2区	58.12.20	58.12.20	58.12.20	青森県南津軽郡田舎館村大字諏訪堂字川口78番地	農業	田沢吉郎	大正7年1月1日
				青森県弘前市大字元寺町63番地	医師	津川武一	明治43年8月2日
				東京都港区六本木7丁目1番3号	団体役員	竹内黎一	大正15年8月18日

589

(4) 投票結果速報時刻に関する調

(第1区)

(第2区)

市町村名			投票結果 速報時刻	開票結果 速報時刻 (確定)	市町村名			投票結果 速報時刻	開票結果 速報時刻 (確定)
市	青森市	19:29	21:25	市	弘前市	19:34	22:10		
	八戸市	19:20	21:30		黒石市	19:32	21:43		
	和田市	19:18	21:53		五所川原市	19:13	21:29		
	三沢市	19:58	20:55		西	鯨ヶ沢町	19:05	21:10	
	むつ市	18:45	21:25		津	木造町	19:30	20:38	
東津軽郡	平内町	18:43	20:30	郡	深浦町	19:04	20:44		
	蟹田町	18:35	20:15		森田村	18:39	19:32		
	今別町	18:35	20:20		岩崎村	18:36	20:03		
	蓬田村	18:25	20:08		柏村	18:59	19:15		
	平館村	18:30	20:20		稲垣村	18:45	19:50		
三厩村	18:40	20:13	車力村	18:52	20:22				
上北郡	野辺地町	19:22	20:44	中津軽郡	岩木町	19:05	20:15		
	七百石町	18:50	20:28		相馬村	18:50	19:50		
	和田湖町	18:53	20:06		西目屋村	18:55	20:15		
	十六戸町	18:27	19:59	南津軽郡	藤崎町	19:06	20:32		
	横浜町	18:58	20:51		大鰐町	19:26	20:45		
	上北町	18:57	21:08		尾上町	18:59	20:40		
	東北町	18:50	21:05		浪岡町	19:31	20:55		
	下田町	19:11	20:58		平賀町	18:55	20:51		
	天間林村	19:28	20:43		常盤村	18:45	20:43		
	六ヶ所村	18:36	20:40		田舎館村	18:50	20:16		
下北郡	川内町	19:25	21:01	北津軽郡	板柳町	18:43	20:15		
	大畑町	18:41	20:18		金木町	19:38	20:33		
	大間町	18:52	20:42		中里町	19:00	21:15		
	東通村	18:23	19:29		鶴田町	19:08	20:25		
	風間浦村	18:44	20:15		市浦村	19:11	21:10		
	佐井村	18:32	19:46		小泊村	18:37	20:14		
	脇野沢村	18:27	20:03						
三戸郡	戸町	18:40	20:20						
	三戸町	19:15	20:47						
	五戸町	18:38	21:10						
	田子町	18:54	21:16						
	名川町	18:54	21:16						
	南郷町	19:13	20:30						
	階上町	18:45	20:15						
	福地村	18:48	21:30						
南郷村	19:05	20:30							
倉石村	18:40	20:00							
新郷村	19:00	19:50							
	18:55	20:30							

(5) 投票区数及びポスター掲示場数

区分		投票区数	ポスター 掲示場数	区分		投票区数	ポスター 掲示場数	
1 区		613		1 区		613	4,362	
2 区		370		2 区		370	2,506	
市町村名	区分	投票区数	ポスター 掲示場数	市町村名	区分	投票区数	ポスター 掲示場数	
市	青森市	90	661	北 津 軽 郡	板柳町	12	81	
	弘前市	73	473		金木町	6	49	
	八戸市	74	517		中里町	11	78	
	黒石市	21	158		鶴田町	14	82	
	五所川原市	32	206		市浦村	4	33	
	十和田市	37	271		小泊村	2	18	
	三沢市	36	238		⑥ 計	49	341	
	むつ市	32	234		野辺地町	8	64	
⑧ 計	395	2,758	七戸町	7	57			
東 津 軽 郡	平内町	17	129	上 北 郡	百石町	6	38	
	蟹田町	4	30		十和田湖町	7	57	
	今別町	4	34		六戸町	9	70	
	蓬田村	4	31		横浜町	7	56	
	平館村	3	25		上北町	10	69	
	三厩村	3	25		東北町	12	99	
	⑥ 計	35	274		下田町	13	82	
西 津 軽 郡	鯨ヶ沢町	17	106	郡	天間林村	11	81	
	木造町	23	147		⑩ 計	102	765	
	深浦町	15	119		下 北 郡	川内町	13	99
	森田村	4	31			大畑町	14	77
	岩崎村	7	56			大間町	5	37
	柏村	4	24			東通村	20	110
	稲垣村	9	57			風間浦村	6	46
	車力村	7	54			佐井村	9	72
⑧ 計	86	594	脇野沢村	6		45		
中 津 軽 郡	岩木町	19	107	⑦ 計	73	486		
	相馬村	7	52	三 戸 郡	三戸町	23	147	
	西目屋村	4	32		五戸町	21	128	
③ 計	30	191	出子町		12	94		
南 津 軽 郡	藤崎町	6	40		名川町	13	94	
	大鰐町	19	122		南部町	12	70	
	尾上町	10	58		階上町	10	77	
	浪岡町	15	115		福地村	11	65	
	平賀町	14	104	南郷村	14	106		
	常盤村	5	33	倉石村	6	45		
	田舎館村	7	46	新郷村	12	90		
	碓ヶ関村	3	25	⑩ 計	134	916		
⑧ 計	79	543	市 計	395	2,758			
			町 村 計	588	4,110			
			県 計	983	6,868			

備考 ポスター掲示場の掲示面の区画数は、第1区は8区画、第2区は6区画である。

(6) 投票所開閉時刻の変更に関する調

市町村名	投票区名	投票所の名称	開始又は閉鎖時刻の繰上げの繰下げの別	時間数 (開閉時刻)	有権者数 (人)	開票所までの距離 (km)	理由
青森市	第23投票区	旧沢山分校	閉鎖時刻の繰上げ	2時間 (午後4時)	79	10.0	投票所が山間部にあり、開票所までの道路事情が悪いこと等による。なお、選挙人が少なく、民家が密集しているので投票に支障はないものと認められる。
	第24	田代平少年の家	〃	〃	23	25.0	
	第60	入内集会所	〃	〃	123	15.0	
	第67	西部公民館 岩渡分館	〃	〃	67	16.0	
	第68	孫内保健福祉館	〃	〃	210	20.0	
黒石市	第1	厚目内小中学校	閉鎖時刻の繰上げ	2時間 (午後4時)	130	20.0	投票所が山間部にあり、選挙人が少ないこと等によるが従来から繰上げを行っているので、投票に支障はないものと認められる。
	第2	大川原小学校	〃	〃	264	15.0	
	第21	安入集会所	〃	〃	64	8.0	
平内町	第4	東田沢小学校	閉鎖時刻の繰上げ	1時間 (午後5時)	883	12.0	選挙人が少ないこと等によるが、区域が狭く、繰上げが慣例となっているので投票に支障はないものと認められる。
	第10	東栄小学校	〃	〃	661	10.0	
	第15	茂浦小学校	〃	〃	353	10.0	
	第16	浦田小学校	〃	〃	257	14.0	
	第17	稲生小学校	〃	〃	178	16.6	
鯉ヶ沢町	第8	一ツ森小学校	閉鎖時刻の繰上げ	1時間 (午後5時)	314	16.0	選挙人が少ないこと等によるが、従来から繰上げを行っているので、投票に支障はないものと認められる。
	第9	深谷小学校	〃	〃	216	16.0	

市町村名	投票区名	投票所の名称	開始又は閉鎖時刻の繰上げの繰下げの別	時間数 (開閉時刻)	有権者 (人)	開票所までの距離 ()	理由
鯉ヶ沢町	第12投票区	芦菴へき地館 福祉センター	閉鎖時刻の繰上げ	1時間 (午後5時)	499	14.0	
	第13投票区	長平生活改善センター	〃	〃	308	13.0	
深浦町	第5投票区	長慶平集会所	閉鎖時刻の繰上げ	2時間 (午後4時)	129	12.0	選挙人が少ないこと等によるが、投票は早い時刻に終了するので、支障はないものと認められる。
	第8投票区	松原集落センター	〃	〃	84	14.0	
	第15投票区	岩坂地区コミュニティセンター	〃	1時間 (午後5時)	345	30.0	
平賀町	第13投票区	小国小学校	閉鎖時刻の繰上げ	2時間 (午後4時)	268	28.0	投票区域が狭く、選挙人が少ないこと等によるが、繰上げが慣例となっているので投票に支障はないものと認められる。
	第14投票区	葛川地区公民館	〃	〃	603	32.0	
百石町	第5投票区	豊栄へき地保健福祉館	閉鎖時刻の繰上げ	2時間 (午後4時)	105	8.5	選挙人が少ないことによるが繰上げが慣例となっているので投票に支障はないものと認められる。
十和田湖町	第1投票区	十和田湖保育所	閉鎖時刻の繰上げ	2時間 (午後4時)	322	37.1	選挙人が少ないことによるが繰上げが慣例となっているので投票に支障はないものと認められる。
	第2投票区	東湖児童館	〃	〃	190	30.1	
横浜町	第1投票区	南部小学校 烏帽子平分校	閉鎖時刻の繰上げ	2時間 (午後4時)	73	12.2	選挙人が少なく、投票所が至近距離にあるため、投票に支障はないものと認められる。
東北町	第9投票区	淋代学区集会所	閉鎖時刻の繰上げ	1時間 (午後5時)	296	21.3	投票区域が狭く、選挙人が少ないため、投票に支障はないものと認められる。
	第10投票区	美須々小学校	〃	〃	203	21.5	
下田町	第5投票区	豊栄児童館	閉鎖時刻の繰上げ	2時間 (午後4時)	88	10.0	選挙人が少なく投票区域が狭いため投票に支障はないものと認められる。
東通村	第1投票区	大和農林研修センター	閉鎖時刻の繰上げ	1時間 (午後5時)	206	5.3	開票所までの距離が極めて遠いこと等による。なお各投票区とも選挙人が比較的少ないので投票に支障はないものと認められる。
	第2投票区	目名児童館	〃	〃	304	6.2	

市町村名	投票区名	投票所の名称	開始又は閉鎖時刻の繰上げ繰下げの別	時間数 (開閉時刻)	有権者数 (人)	開票所までの距離 (km)	理由
東通村	第3投票区	蒲野沢児童館	閉鎖時刻の繰上げ	1時間 (午後5時)	342	14.2	
	第4	鹿橋幼稚園	〃	〃	196	11.8	
	第5	石持児童館	〃	〃	259	10.1	
	第6	野牛小学校	〃	〃	157	20.1	
	第7	入口小学校	〃	〃	640	14.5	
	第8	岩屋部落集会所	〃	〃	329	21.9	
	第9	斐部小学校	〃	〃	145	21.6	
	第10	北地区基幹 集落センター	〃	〃	491	28.3	
	第11	尻労児童館	〃	〃	453	26.2	
	第12	猿ヶ森農 民所	〃	〃	81	21.5	
	第13	田代小中学校	〃	〃	95	19.0	
	第14	小田野沢地区学 習供用センター	〃	〃	830	22.2	
	第15	南地区基幹 集落センター	〃	〃	753	30.9	
	第16	白糠小学校	〃	〃	1,340	33.2	
	第17	砂子又小中学校	〃	〃	156	13.7	
	第18	上田屋小中学校	〃	〃	214	7.6	

市町村名	投票区名	投票所の名称	開始又は閉鎖時刻の繰上げの繰下げの別	時間数 (開閉時刻)	有権者数 (人)	開票所までの距離 (km)	理由
東通村	第19投票区	下田屋部落所	閉鎖時刻の繰上げ	1時間 (午後5時)	77	4.5	
	第20	石蔵平開拓婦人ホーム	〃	〃	129	8.0	
佐井村	第7	長後地区生活改善センター	閉鎖時刻の繰上げ	2時間 (午後4時)	106	9.6	選挙人が少ないこと等によるが従来、投票は早い時刻に済ませる選挙人がほとんどであるため、支障はないものと認められる。
	第8	福浦地区生活改善センター	〃	〃	190	16.8	
	第9	牛滝福祉会館	〃	〃	167	24.2	
三戸町	第14	沼田隆正宅	閉鎖時刻の繰上げ	1時間 (午後5時)	73	7.0	選挙人が少なく、出足が早いいため、投票に支障はないものと認められる。
	第16	大舌小学校	〃	〃	180	13.0	
	第17	松山功宅	〃	〃	79	11.0	
	第20	杉沢へき地保健福祉館	〃	〃	417	20.0	
	第23	横沢次信宅	〃	2時間 (午後4時)	56	26.0	
新郷村	第4	西老人福祉センター	閉鎖時刻の繰上げ	1時間 (午後5時)	293	7.6	選挙人が少ないこと等によるが、区域が狭く、繰上げが慣例となっているので、投票に支障はないものと認められる。
	第6	田茂代小学校	〃	2時間 (午後4時)	128	8.0	
	第8	長崎小学校	〃	〃	129	9.6	
	第10	南老人福祉センター	〃	1時間 (午後5時)	234	6.8	
	第11	清水小学校	〃	2時間 (午後4時)	105	10.5	
	第12	中崎生活文化センター	〃	〃	98	8.7	

(参 考)

- 1 申請市町村 15 団体
- 2 申請の内訳
 - (1) 閉鎖時刻の1時間繰上げ 7 団体 38 投票区
 - (2) 閉鎖時刻の2時間繰上げ 11 団体 25 投票区

(7) 繰上投票に関する調

市町村名	投票区名	投票所の名称
青森市	第24投票区	田代平少年の家

備考 同投票区は、投票所閉鎖時刻の繰上げ(2時間)を行っている。

(8) 入場券発行状況に関する調

市 町 村	区 分	発行の有無		備 考	市 町 村	区 分	発行の有無		備 考
		有	無				有	無	
市	青森市	○		郵送	北 津 軽 郡	板柳町		○	52.6.26発行
	弘前市	○		"		金木町	○		一部郵送
	八戸市	○		"		中里町	○		郵送
	黒石市		○			鶴田町		○	
	五所川原市		○			市浦村	○		
	十和田市	○		郵送		小泊村	○		一部郵送
	三沢市		○			計			
⑧	むつ市		○		上 北 郡	野辺地町	○		郵送
東 津 軽 郡	⑧	計				七戸町	○		"
	平内町	○		郵送		百石町	○		一部郵送
	蟹田町	○		"		十和田湖町	○		郵送
	今別町		○			六戸町	○		"
	蓬田村	○		郵送		横浜町	○		
	平館村		○			上北町	○		一部郵送
	三厩村	○				東北町	○		郵送
⑧	計			下田町		○		"	
西 津 軽 郡	⑧	計				天間林村	○		一部郵送
	餘ヶ沢町	○		郵送	六ヶ所村	○			
	木造町	○		一部郵送	計				
	深浦町	○			川内町	○		一部郵送	
	森田村	○		郵送	大畑町	○		郵送	
	岩崎村	○			大間町	○		"	
	柏村	○			東通村	○			
⑧	計			風間浦村	○				
中 津 軽 郡	⑧	計			佐井村	○			
	岩木町	○		一部郵送	脇野沢村	○			
	相馬村	○			計				
南 津 軽 郡	⑧	計			⑦	計			
	西目屋村	○		郵送	三戸町	○		郵送	
	藤崎町	○		郵送	五戸町	○		"	
	大鱧町		○		田子町	○		"	
	大尾上町	○		一部郵送	名川町	○			
	浪岡町	○		"	南部町	○		郵送	
	平賀町	○			階上町	○		"	
⑧	計			福地村	○		"		
南 津 軽 郡	⑧	計			南郷村	○		"	
	藤崎町	○		郵送	倉石村	○		"	
	大尾上町	○		一部郵送	新郷村	○		一部郵送	
	浪岡町	○		"	計				
⑧	計			市	計	4	4		
南 津 軽 郡	⑧	計			町	計	53	6	
	常盤村		○		⑩	計	57	10	
	田舎館村	○		一部郵送	計				
⑧	計			碓ヶ関村	○		郵送		
⑧	計			計					

(9) 政談演説会に関する調

区 分	自由民主党	日本共産党	合 計
第 1 区	1	1	2
第 2 区	1	5	6
合 計	2	6	8

(5) 中間推定投票率に関する調

(%)

区 分	10:00	11:00	14:00	16:00	17:30	確 定	
第 一 区	男	15.05	22.20	41.07	52.18	60.78	65.61
	女	11.49	19.00	39.03	51.76	60.48	66.43
	計	13.20	20.53	40.01	51.96	60.62	66.03
第 二 区	男	17.96	26.87	46.88	57.39	65.69	69.63
	女	17.54	27.19	48.98	60.96	69.35	74.22
	計	17.74	27.04	47.99	59.28	67.63	72.06
県 計	男	15.97	23.68	42.91	53.83	62.33	67.05
	女	13.45	21.65	42.26	54.74	63.36	69.30
	計	14.65	22.62	42.57	54.31	62.87	68.23

3 開 票

(1) 開票に関する調

第1区(総括)

区 分 郡市別	投票総数	内 訳		無効投票率	備 考		
		有効投票	無効投票		不 受 理	持 帰 り	
青 森 市	129,123	128,422	701	0.54	0	5	
八 戸 市	111,949	111,402	547	0.49	0	6	
十 和 田 市	28,400	28,225	175	0.62	0	0	
三 沢 市	18,289	18,029	260	1.42	1	0	
む つ 市	21,006	20,736	270	1.29	0	1	
市 計 a	308,767	306,814	1,953	0.63	1	12	
東 津 軽 郡	21,227	21,062	165	0.78	0	4	
上 北 郡	57,447	56,760	687	1.20	0	1	
下 北 郡	23,224	23,018	206	0.89	0	0	
三 戸 郡	51,437	51,062	375	0.73	0	0	
郡 計 b	153,335	151,902	1,433	0.93	0	5	
1 区 計 c	462,102	458,716	3,386	0.73	1	17	
2 区	市 計 d	134,209	133,389	820	0.61	15	3
	郡 計 e	153,998	152,998	1,000	0.65	22	4
	区 計 f	288,207	286,387	1,820	0.63	37	7
県 計	市計 a + d	442,976	440,203	2,773	0.63	16	15
	郡計 b + e	307,333	304,900	2,433	0.79	22	9
計	計 c + f	750,309	745,103	5,206	0.69	38	24

※ 県計は1区と2区の計である。

第1区(内 訳)

区分 市町村名	投票総数	内 訳		無効投票率	備 考	
		有効投票	無効投票		不 受 理	持 帰 り
青 森 市	129,123	128,422	701	0.54	0	5
八 戸 市	111,949	111,402	547	0.49	0	6
十 和 田 市	28,400	28,225	175	0.62	0	0
三 沢 市	18,289	18,029	260	1.42	1	0
む つ 市	21,006	20,736	270	1.29	0	1
市 計	308,767	306,814	1,953	0.63	1	12
平 内 町	8,542	8,472	70	0.82	0	4
蟹 田 町	2,833	2,802	31	1.09	0	0
今 別 町	3,462	3,440	22	0.64	0	0
蓬 田 村	2,185	2,160	25	1.14	0	0
平 館 村	1,735	1,728	7	0.40	0	0
三 厩 村	2,470	2,460	10	0.40	0	0
東 津 軽 郡 計	21,227	21,062	165	0.78	0	4
野 辺 地 町	8,402	8,330	72	0.86	0	0
七 戸 町	6,394	6,343	51	0.80	0	1
百 石 町	4,672	4,641	31	0.66	0	0
十 和 田 湖 町	4,023	3,988	35	0.87	0	0
六 戸 町	5,822	5,770	52	0.89	0	0
横 浜 町	2,941	2,895	46	1.56	0	0
上 北 町	4,980	4,884	96	1.93	0	0
東 北 町	5,892	5,786	106	1.80	0	0
天 間 林 村	5,233	5,136	97	1.85	0	0
下 田 町	4,125	4,093	32	0.78	0	0
六 ヶ 所 村	4,963	4,894	69	1.39	0	0
上 北 郡 計	57,447	56,760	687	1.20	0	1
川 内 町	4,021	3,973	48	1.19	0	0
大 畑 町	5,235	5,188	47	0.90	0	0
大 間 町	3,159	3,142	17	0.54	0	0
東 通 村	4,677	4,633	44	0.94	0	0
風 間 浦 村	1,928	1,911	17	0.88	0	0

区分 市町村名	投票総数	内 訳		無効投票率	備 考	
		有効投票	無効投票		不 受 理	持 帰 り
佐 井 村	2,270	2,248	22	0.97	0	0
脇野沢村	1,934	1,923	11	0.57	0	0
下北郡計	23,224	23,018	206	0.89	0	0
三戸町	8,563	8,505	58	0.68	0	0
五戸町	10,176	10,121	55	0.54	0	0
田子町	4,775	4,708	67	1.40	0	0
名川町	6,080	6,048	32	0.53	0	0
南部町	3,917	3,899	18	0.46	0	0
階上町	5,405	5,364	41	0.76	0	0
福地村	3,374	3,339	35	1.04	0	0
南郷村	4,450	4,412	38	0.85	0	0
倉石村	2,168	2,152	16	0.74	0	0
新郷村	2,529	2,514	15	0.59	0	0
三戸郡計	51,437	51,062	375	0.73	0	0
郡 計	153,335	151,902	1,433	0.93	0	5
1 区 計	462,102	458,716	3,386	0.73	1	17

第2区(総括)

区分 郡市別	投票総数	内 訳		無効投票率	備 考	
		有効投票	無効投票		不 受 理	持 帰 り
弘 前 市	88,684	88,211	473	0.53	3	1
黒 石 市	22,335	22,187	148	0.66	12	0
五所川原市	23,190	22,991	199	0.86	0	2
市 計	134,209	133,389	820	0.61	15	3
西津軽郡	42,994	42,707	287	0.67	16	4
中津軽郡	11,806	11,732	74	0.63	0	0
南津軽郡	60,535	60,195	340	0.56	2	0
北津軽郡	38,663	38,364	299	0.77	4	0
郡 計	153,998	152,998	1,000	0.65	22	4
2 区 計	288,207	286,387	1,820	0.63	37	7

第2区(内 訳)

区分 市町村名	投票総数	内 訳		無効投票率	備 考	
		有効投票	無効投票		不 受 理	持 帰 り
弘 前 市	88,684	88,211	473	0.53	3	1
黒 石 市	22,335	22,187	148	0.66	12	0
五所川原市	23,190	22,991	199	0.86	0	2
市 計	134,209	133,389	820	0.61	15	3
鱒ヶ沢町	8,563	8,501	62	0.72	0	0
木 造 町	12,248	12,177	71	0.58	0	1
深 浦 町	6,250	6,204	46	0.74	0	0
森 田 村	3,000	2,990	10	0.33	2	1
岩 崎 村	2,344	2,320	24	1.02	0	0
柏 村	2,954	2,940	14	0.47	10	0
稻 垣 村	3,593	3,573	20	0.56	0	0
車 力 村	4,042	4,002	40	0.99	4	2
西津軽郡計	42,994	42,707	287	0.67	16	4
岩 木 町	7,715	7,671	44	0.57	0	0
相 馬 村	2,469	2,456	13	0.53	0	0
西 目 屋 村	1,622	1,605	17	1.05	0	0
中津軽郡計	11,806	11,732	74	0.63	0	0
藤 崎 町	7,006	6,976	30	0.43	0	0
大 鰐 町	9,079	9,005	74	0.82	0	0
尾 上 町	6,237	6,204	33	0.53	0	0
浪 岡 町	12,212	12,157	55	0.45	0	0
平 賀 町	13,197	13,116	81	0.61	0	0
常 盤 村	3,699	3,688	11	0.30	0	0
田 舎 館 村	6,360	6,332	28	0.44	2	0
碓ヶ関村	2,745	2,717	28	1.02	0	0
南津軽郡計	60,535	60,195	340	0.56	2	0
板 柳 町	10,253	10,176	77	0.75	3	0
金 木 町	7,224	7,164	60	0.83	0	0
中 里 町	7,423	7,359	64	0.86	1	0
鶴 田 町	8,814	8,753	61	0.69	0	0
市 浦 村	2,166	2,148	18	0.83	0	0
小 泊 村	2,783	2,764	19	0.68	0	0
北津軽郡計	38,663	38,364	299	0.77	4	0
郡 計	153,998	152,998	1,000	0.65	22	4
2 区 計	288,207	286,387	1,820	0.63	37	7

(2) 候補者別得票に関する調

第1区(総括)

候補者 氏名 区市別	1	2	3	4	5	6	計
	沢谷 忠則	たなぶまさみ	大島 理森	津島 雄二	関 晴正	竹中 修一	
青森市	6,711	3,155	3,849	40,889	35,953	37,865	128,422
八戸市	2,698	37,494	48,640	3,521	16,574	2,475	111,402
十和田市	581	4,234	6,299	5,932	5,523	5,656	28,225
三沢市	318	3,287	3,837	5,187	3,339	2,061	18,029
むつ市	640	2,518	2,119	5,657	5,288	4,514	20,736
市計	10,948	50,688	64,744	61,186	66,677	52,571	306,814
東津軽郡	631	897	1,086	7,008	4,724	6,716	21,062
上北郡	875	10,278	12,071	15,405	9,808	8,323	56,760
下北郡	714	3,234	2,070	7,787	5,260	3,953	23,018
三戸郡	600	16,406	18,304	5,092	5,614	5,046	51,062
郡計	2,820	30,815	33,531	35,292	25,406	24,038	151,902
1区計	13,768	81,503	98,275	96,478	92,083	76,609	458,716

第1区(内訳)

候補者 氏名 市町村名	1	2	3	4	5	6	計
	沢谷 忠則	たなぶまさみ	大島 理森	津島 雄二	関 晴正	竹中 修一	
青森市	6,711	3,155	3,849	40,889	35,953	37,865	128,422
八戸市	2,698	37,494	48,640	3,521	16,574	2,475	111,402
十和田市	581	4,234	6,299	5,932	5,523	5,656	28,225
三沢市	318	3,287	3,837	5,187	3,339	2,061	18,029
むつ市	640	2,518	2,119	5,657	5,288	4,514	20,736
市計	10,948	50,688	64,744	61,186	66,677	52,571	306,814
平内町	145	349	833	3,129	1,609	2,407	8,472
蟹田町	109	127	52	958	715	841	2,802
今別町	160	132	111	1,111	790	1,136	3,440
蓬田村	98	45	25	576	549	867	2,160
平舘村	20	58	17	557	396	680	1,728
三厩村	99	186	48	677	665	785	2,460
東津軽郡計	631	897	1,086	7,008	4,724	6,716	21,062

候補者 氏名 市町村名	1	2	3	4	5	6	計
	沢谷 忠則	たなぶまさみ	大島 理森	津島 雄二	関 晴正	竹中 修一	
野辺地町	236	1,252	1,076	2,139	2,006	1,621	8,330
七戸町	97	1,078	908	1,027	1,238	1,995	6,343
百石町	28	784	1,519	1,539	640	131	4,641
十和田湖町	55	732	1,053	1,004	714	430	3,988
六戸町	63	1,389	1,734	1,376	663	545	5,770
横浜町	118	295	420	1,159	561	342	2,895
上北町	56	616	1,029	1,514	1,090	579	4,884
東北町	38	1,113	771	2,133	895	836	5,786
天間林村	68	906	744	1,844	566	1,008	5,136
下田町	44	1,048	1,415	719	652	215	4,093
六ヶ所村	72	1,065	1,402	951	783	621	4,894
上北郡計	875	10,278	12,071	15,405	9,808	8,323	56,760
川内町	349	307	216	1,914	701	486	3,973
大畑町	172	665	437	1,543	1,408	963	5,188
大間町	36	557	166	1,158	709	516	3,142
東通村	77	940	513	1,451	812	840	4,633
風間浦村	24	362	289	543	319	374	1,911
佐井村	41	264	258	416	775	494	2,248
脇野沢村	15	139	191	762	536	280	1,923
下北郡計	714	3,234	2,070	7,787	5,260	3,953	23,018
三戸町	91	1,784	2,012	1,160	1,159	2,299	8,505
五戸町	154	2,976	4,159	559	1,392	881	10,121
田子町	34	1,464	1,543	601	646	420	4,708
名川町	59	2,490	1,793	807	517	382	6,048
南部町	21	1,024	1,237	610	474	533	3,899
階上町	63	2,082	2,654	126	375	64	5,364
福地村	67	1,287	1,252	203	406	124	3,339
南郷村	53	1,874	1,667	447	320	51	4,412
倉石村	20	756	939	122	182	133	2,152
新郷村	38	669	1,048	457	143	159	2,514
三戸郡計	600	16,406	18,304	5,092	5,614	5,046	51,062
郡計	2,820	30,815	33,531	35,292	25,406	24,038	151,902
1区計	13,768	81,503	98,275	96,478	92,083	76,609	458,716

58.12.18 衆院選

第2区(総括)

候補者 氏名 郡市別	1	2	3	4	計
	竹内 黎一	木村 守男	田沢 吉郎	津川 武一	
弘前市	17,252	21,321	21,325	28,313	88,211
黒石市	5,386	2,627	9,325	4,849	22,187
五所川原市	5,266	5,585	6,293	5,847	22,991
市計	27,904	29,533	36,943	39,009	133,389
西津軽郡	16,524	5,535	11,998	8,650	42,707
中津軽郡	2,850	2,912	3,826	2,144	11,732
南津軽郡	9,543	17,137	20,413	13,102	60,195
北津軽郡	8,215	9,544	13,037	7,568	38,364
郡計	37,132	35,128	49,274	31,464	152,998
2区計	65,036	64,661	86,217	70,473	286,387

第2区(内訳)

候補者 氏名 市町村名	1	2	3	4	計
	竹内 黎一	木村 守男	田沢 吉郎	津川 武一	
弘前市	17,252	21,321	21,325	28,313	88,211
黒石市	5,386	2,627	9,325	4,849	22,187
五所川原市	5,266	5,585	6,293	5,847	22,991
市計	27,904	29,533	36,943	39,009	133,389
鱒ヶ沢町	1,854	984	3,498	2,165	8,501
木造町	5,982	1,045	2,636	2,514	12,177
深浦町	1,956	1,089	1,897	1,262	6,204
森田村	985	768	513	724	2,990
岩崎村	666	551	693	410	2,320
柏村	1,310	277	984	369	2,940

候補者 氏名 市町村名	1	2	3	4	計
	竹 内 黎 一	木 村 守 男	田 沢 吉 郎	津 川 武 一	
稲 垣 村	2,056	288	698	531	3,573
車 力 村	1,715	533	1,079	675	4,002
西津軽郡計	16,524	5,535	11,998	8,650	42,707
岩 木 町	1,586	2,116	2,358	1,611	7,671
相 馬 村	773	414	882	387	2,456
西 目 屋 村	491	382	586	146	1,605
中津軽郡計	2,850	2,912	3,826	2,144	11,732
藤 崎 町	301	4,423	1,176	1,076	6,976
大 鱒 町	1,756	2,248	3,250	1,751	9,005
尾 上 町	1,395	1,238	2,262	1,309	6,204
浪 岡 町	1,582	3,525	2,857	4,193	12,157
平 賀 町	2,790	3,457	4,244	2,625	13,116
常 盤 村	748	928	1,127	885	3,688
田 舎 館 村	149	860	4,581	742	6,332
碓 ヶ 関 村	822	458	916	521	2,717
南津軽郡計	9,543	17,137	20,413	13,102	60,195
板 柳 町	1,524	2,687	4,051	1,914	10,176
金 木 町	1,726	1,608	2,141	1,689	7,164
中 里 町	1,737	1,435	2,859	1,328	7,359
鶴 田 町	1,955	2,769	2,506	1,523	8,753
市 浦 村	760	160	665	563	2,148
小 泊 村	513	885	815	551	2,764
北津軽郡計	8,215	9,544	13,037	7,568	38,364
郡 計	37,132	35,128	49,274	31,464	152,998
2 区 計	65,036	64,661	86,217	70,473	286,387

票数

分	党派別得票数				党派別得票率(%)			
	自由民主党	日本社会党	日本共産党	合計	自由民主党	日本社会党	日本共産党	
(8)	森市	85,758	35,953	6,711	128,422	66.78	28.00	5.22
	八戸市	92,130	16,574	2,698	111,402	82.70	14.88	2.42
	十和田市	22,121	5,523	581	28,225	78.37	19.57	2.06
	三沢市	14,372	3,339	318	18,029	79.72	18.52	1.76
	むつ市	14,808	5,288	640	20,736	71.41	25.50	3.09
	計	229,189	66,677	10,948	306,814	74.70	21.73	3.57
東 津 軽 郡 (6)	平内町	6,718	1,609	145	8,472	79.30	18.99	1.71
	蟹田町	1,978	715	109	2,802	70.59	25.52	3.89
	今別町	2,490	790	160	3,440	72.38	22.97	4.65
	蓬田村	1,513	549	98	2,160	70.04	25.42	4.54
	平館村	1,312	396	20	1,728	75.92	22.92	1.16
	三厩村	1,696	665	99	2,460	68.94	27.03	4.03
	計	15,707	4,724	631	21,062	74.57	22.43	3.00
上 北 郡 (11)	野辺地町	6,088	2,006	236	8,330	73.09	24.08	2.83
	七戸町	5,008	1,238	97	6,343	78.95	19.52	1.53
	百石町	3,973	640	28	4,641	85.61	13.79	0.60
	十和田湖町	3,219	714	55	3,988	80.72	17.90	1.38
	六戸町	5,044	663	63	5,770	87.42	11.49	1.09
	横浜町	2,216	561	118	2,895	76.54	19.38	4.08
	上北町	3,738	1,090	56	4,884	76.53	22.32	1.15
	東北町	4,853	895	38	5,786	83.87	15.47	0.66
	下田町	3,397	652	44	4,093	83.00	15.93	1.07
	天間林村	4,502	566	68	5,136	87.66	11.02	1.32
六ヶ所村	4,039	783	72	4,894	82.53	16.00	1.47	
	計	46,077	9,808	875	56,760	81.18	17.28	1.54
下 北 郡 (7)	川内町	2,923	701	349	3,973	73.57	17.64	8.79
	大畑町	3,608	1,408	172	5,188	69.54	27.14	3.32
	大間町	2,397	709	36	3,142	76.29	22.56	1.15
	東通村	3,744	812	77	4,633	80.81	17.53	1.66
	風間浦村	1,568	319	24	1,911	82.05	16.69	1.26
	佐井村	1,432	775	41	2,248	63.70	34.48	1.82
	脇野沢村	1,372	536	15	1,923	71.35	27.87	0.78
	計	17,044	5,260	714	23,018	74.05	22.85	3.10
三 戸 郡 (10)	三戸町	7,255	1,159	91	8,505	85.30	13.63	1.07
	五戸町	8,575	1,392	154	10,121	84.73	13.75	1.52
	田子町	4,028	646	34	4,708	85.56	13.72	0.72
	名川町	5,472	517	59	6,048	90.48	8.55	0.97
	南部町	3,404	474	21	3,899	87.30	12.16	0.54
	階上町	4,926	375	63	5,364	91.83	6.99	1.18
	福地村	2,866	406	67	3,339	85.83	12.16	2.01
	南郷村	4,039	320	53	4,412	91.55	7.25	1.20
	倉石村	1,950	182	20	2,152	90.61	8.46	0.93
新郷村	2,333	143	38	2,514	92.80	5.69	1.51	
	計	44,848	5,614	600	51,062	87.83	10.99	1.18
市計(8)	229,189	66,677	10,948	306,814	74.70	21.73	3.57	
町村計(59)	123,676	25,406	2,820	151,902	81.42	16.72	1.86	
県計(57)	352,865	92,083	13,768	458,716	76.93	20.07	3.00	

(第2区)

区 市町村名		党派別得票数			党派別得票率(%)	
		自由民主党	日本共産党	合計	自由民主党	日本共産党
市	弘前市	59,898	28,313	88,211	67.90	32.10
	黒石市	17,338	4,849	22,187	78.14	21.86
	五所川原市	17,144	5,847	22,991	74.57	25.43
	(8) 計	94,380	39,009	133,389	70.76	29.24
西 津 軽 郡	鱒ヶ沢町	6,336	2,165	8,501	74.53	25.47
	木造町	9,663	2,514	12,177	79.35	20.65
	深浦町	4,942	1,262	6,204	79.66	20.34
	森田村	2,266	724	2,990	75.79	24.21
	岩崎村	1,910	410	2,320	82.33	17.67
	柏村	2,571	369	2,940	87.45	12.55
	稻垣村	3,042	531	3,573	85.14	14.86
	車力村	3,327	675	4,002	83.13	16.87
(8) 計	34,057	8,650	42,707	79.75	20.25	
中 津 軽 郡	岩木町	6,060	1,611	7,671	79.00	21.00
	相馬村	2,069	387	2,456	84.24	15.76
	西目屋村	1,459	146	1,605	90.90	9.10
	(3) 計	9,588	2,144	11,732	81.73	18.27
南 津 軽 郡	藤崎町	5,900	1,076	6,976	84.58	15.42
	大鰐町	7,254	1,751	9,005	80.56	19.44
	尾上町	4,895	1,309	6,204	78.90	21.10
	浪岡町	7,964	4,193	12,157	65.51	34.49
	平賀町	10,491	2,625	13,116	79.99	20.01
	常盤村	2,803	885	3,688	76.00	24.00
	田舎館村	5,590	742	6,332	88.28	11.72
	碓ヶ関村	2,196	521	2,717	80.82	19.18
(8) 計	47,093	13,102	60,195	78.23	21.77	
北 津 軽 郡	板柳町	8,262	1,914	10,176	81.19	18.81
	金木町	5,475	1,689	7,164	76.42	23.58
	中里町	6,031	1,328	7,359	81.95	18.05
	鶴田町	7,230	1,523	8,753	82.60	17.40
	市浦村	1,585	563	2,148	73.79	26.21
	小泊村	2,213	551	2,764	80.07	19.93
(6) 計	30,796	7,568	38,364	80.27	19.73	
市計(8)		94,380	39,009	133,389	70.76	29.24
町村計(59)		121,534	31,464	152,998	79.44	20.56
県計(67)		215,914	70,473	286,387	75.39	24.61

(4) 無効投票に関する調

(第 1 区)

区分 市町村名	所定の用紙を用い ないもの	の氏名を記載した 候補者でないもの	の氏名を記載した 二人以上の候補者	の他事を記載した 候補者の氏名の外	候補者の氏名を自 書しないもの	がたいもの かを確認し 候補者の何人を記 載したか	白紙投票	単に雑事を記載し たもの	単に記号符号を記 載したもの	計
青森市	1	166	1	3	2	26	339	86	77	701
八戸市		120	4	11		17	281	64	50	547
十和田市		35	6	2		7	77	26	22	175
三沢市		50	5	1		17	123	26	38	260
むつ市		52		2		25	139	26	26	270
市計	1	423	16	19	2	92	959	228	213	1,953
平内町		23	5				21	21		70
蟹田町		19	2			5	4		1	31
今別町		9				5	5		3	22
蓬田村		13	1				7	2	2	25
平舘村		2				1	4			7
三厩村		5					4	1		10
東津軽郡計		71	8			11	45	24	6	165
野辺地町		14				7	32	11	8	72
七戸町		13				10	11	10	7	51
百石町		8				6	13	2	2	31
十和田湖町		10		1		5	11	5	3	35
六戸町		9	5			9	19	4	6	52
横浜町		13	1			6	17	9		46
上北町		49		2		4	15	20	6	96
東北町		15	3	1		12	67	3	5	106
天間林村		59					38			97

区分 市町村名	所定の用紙を用いないもの	の氏名を記載した候補者でない者の	のも二人以上の候補者の	の他の候補者の氏名の外	候補者の氏名を自	書しないもの	がたかを確認し候補者の何人を記載したか	白紙投票	単に雑事を記載したものの	単に記号符号を記載したものの	計
下田町		11	4				3	8	5	1	32
六ヶ所村		25		4			13	18	1	8	69
上北郡計		226	13	8			75	249	70	46	687
川内町		15					10	12	7	4	48
大畑町		18					11	14	2	2	47
大間町		3					1	10	1	2	17
東通村		17						13	14		44
風間浦村		5					5	6	1		17
佐井村		14						3	4	1	22
脇野沢村		1						9	1		11
下北郡計		73					27	67	30	9	206
三戸町		14					2	28	7	7	58
五戸町		26		2			3	18	5	1	55
田子町		19					17	14	12	5	67
名川町		7	3	1				8	13		32
南部町		3	1					10	2	2	18
階上町		3	1				6	10	11	10	41
福地村		10					2	11		12	35
南郷村		1		1			15	10	11		38
倉石村		3		1			3	8	1		16
新郷村		9						5		1	15
三戸郡計		95	5	5			48	122	62	38	375
郡計		465	26	13			161	483	186	99	1,433
第1区計	1	888	42	32		2	253	1,442	414	312	3,386

(第 2 区)

区分 市町村名	所定の用紙を用いないもの	の氏名を記載した候補者でないもの	も二人以上の候補者	の他事を記載した候補者の氏名の外	候補者の氏名を自	書しないもの	がたかを確認した候補者の何人	白紙投票	単に雑事を記載したものの	単に記号符号を記載したものの	計
弘前市		84	8	11	1	36	207	73	53	473	
黒石市		19	2	1		9	53	41	23	148	
五所川原市		48				48	61	28	14	199	
市計		151	10	12	1	93	321	142	90	820	
鱒ヶ沢町		10				1	25	23	3	62	
木造町		10				14	19	22	6	71	
深浦町		7		2		8	23	2	4	46	
森田村		2					5	2	1	10	
岩崎村				1		4	7	4	8	24	
柏村		8					4	2		14	
稻垣村		9				7	4			20	
車力村		8					16	14	2	40	
西津軽郡計		54		3		34	103	69	24	287	
岩木町		2	4	5			24	7	2	44	
相馬村		3				2	5	1	2	13	
西目屋村		12					5			17	
中津軽郡計		17	4	5		2	34	8	4	74	
藤崎町		7	2				15	2	4	30	
大鰐町		18				32	14	2	8	74	
尾上町	1	3				3	15	9	2	33	
浪岡町		12			1		26	7	9	55	
平賀町		5		1		15	32	11	17	81	
常盤村		4					5	2		11	
田舎館村			2				14	11	1	28	
碓ヶ関村		8		2			14	4		28	
南津軽郡計	1	57	4	3	1	50	135	48	41	340	
板柳町				21			29	27		77	
金木町		9		2		13	25	7	4	60	
中里町		5		1			24	31	3	64	
鶴田町	1	10		7		6	31	4	2	61	
市浦村		2				9	6		1	18	
小泊村		4					7	8		19	
北津軽郡計	1	30		31		28	122	77	10	299	
郡計	2	158	8	42	1	114	394	202	79	1,000	
第2区計	2	309	18	54	2	207	715	344	169	1,820	

(5) 開票進捗状況に関する調

58%

(第 1 区)

区 分	沢谷忠則	田名部匡省	大島理森	津島雄二	関 晴正	竹中修一	合 計	開票率(%)
19:30	0	300	300	1,100	700	600	3,000	0.65
20:00	1,245	19,174	19,706	24,405	17,408	16,196	98,134	21.24
20:30	6,238	47,826	48,589	52,432	40,859	37,600	233,544	50.54
21:00	9,641	75,356	84,071	85,552	80,024	66,515	401,159	86.81
21:30	13,687	81,369	98,076	96,346	92,060	76,553	458,091	99.13
22:00	13,768	81,503	98,275	96,478	92,083	76,609	458,716	100.00

(第 2 区)

区 分	竹内黎一	木村守男	田沢吉郎	津川武一	合 計	開票率(%)
19:30	4,995	1,845	3,297	2,093	12,230	4.24
20:00	21,090	16,198	27,470	15,921	80,679	27.99
20:30	35,670	31,782	44,892	28,762	141,106	48.95
21:00	51,997	47,767	66,229	45,587	211,580	73.40
21:30	63,198	59,313	80,867	58,111	261,489	90.72
22:00	64,984	64,640	86,192	70,460	286,276	99.31
22:10	65,036	64,661	86,217	70,473	286,387	100.00

4 選 挙 公 営

(1) 選挙公報に関する調

候補者数	掲載申請 候補者数	印刷部数	配 布 世帯数	印刷から配布までの所要日数			印刷所名	公報一部 当たり印 刷費(用 紙代を含 む。)	公報の規 格及び 頁 数
				印刷に 要した 日 数	各世帯に 配布を完 了するま でに要し た日数	計			
10	10	480,000	478,600	3	5	8	榊東奥 日報社	6.3円	新聞紙大 1区、2 区ともに 2 頁

票 2 投

(1) 投票に関する調査 58.12.18 新学象設院

第1区(総括)

区市別	投票当日の有権者数		投票者数		棄権者数		投票者数		棄権者数		投票者数		投票者数		投票者数			
	男	女	計	男	女	計	男	女	計	男	女	計	男	女	計	男	女	計
青森市	97,308	110,408	207,716	61,804	67,324	129,128	35,504	43,084	78,588	63,51	60,98	124,496	63,51	60,98	124,496	63,51	60,98	124,496
八戸市	79,326	85,078	164,404	53,475	58,480	111,955	25,851	26,598	52,449	67,41	68,74	136,154	67,41	68,74	136,154	67,41	68,74	136,154
十和田市	19,923	21,494	41,417	13,670	14,730	28,400	6,253	6,764	13,017	68,61	68,53	137,144	68,61	68,53	137,144	68,61	68,53	137,144
三沢市	14,347	14,425	28,772	9,340	8,950	18,290	5,007	5,475	10,482	65,10	62,05	127,155	65,10	62,05	127,155	65,10	62,05	127,155
むつ市	17,151	17,420	34,571	10,860	10,147	21,007	6,291	7,273	13,564	63,32	58,25	121,574	63,32	58,25	121,574	63,32	58,25	121,574
市計 a	228,055	248,825	476,880	149,149	159,631	308,780	78,906	89,194	168,100	65,40	64,15	129,554	65,40	64,15	129,554	65,40	64,15	129,554
東津軽郡	14,947	16,008	30,955	10,128	11,103	21,231	4,819	4,905	9,724	67,76	69,36	137,124	67,76	69,36	137,124	67,76	69,36	137,124
上北郡	41,720	44,267	85,987	26,664	30,784	57,448	15,056	13,483	28,539	63,91	69,54	133,453	63,91	69,54	133,453	63,91	69,54	133,453
下北郡	17,159	17,726	34,885	10,497	12,727	23,224	6,662	4,999	11,661	61,17	71,80	132,971	61,17	71,80	132,971	61,17	71,80	132,971
三戸郡	34,543	36,576	71,119	24,282	27,155	51,437	10,261	9,421	19,682	70,29	74,24	144,534	70,29	74,24	144,534	70,29	74,24	144,534
郡計 b	108,369	114,577	222,946	71,571	81,769	153,340	36,798	32,808	69,606	66,04	71,37	137,417	66,04	71,37	137,417	66,04	71,37	137,417
1区計 c	336,424	363,402	699,826	220,720	241,400	462,120	115,704	122,002	237,706	65,61	66,43	132,049	65,61	66,43	132,049	65,61	66,43	132,049
2市計 d	90,577	103,101	193,678	61,708	72,519	134,227	28,869	30,582	59,451	68,13	70,34	138,474	68,13	70,34	138,474	68,13	70,34	138,474
郡計 e	97,941	108,401	206,342	69,557	84,467	154,024	28,384	23,934	52,318	71,02	77,92	148,940	71,02	77,92	148,940	71,02	77,92	148,940
区計 f	188,518	211,502	400,020	131,265	156,986	288,251	57,253	54,516	111,769	69,63	74,22	143,991	69,63	74,22	143,991	69,63	74,22	143,991
県市計 a+d	318,632	351,926	670,558	210,857	232,150	443,007	107,775	119,776	227,551	66,18	65,97	132,148	66,18	65,97	132,148	66,18	65,97	132,148
郡計 b+e	206,310	222,978	429,288	141,128	166,236	307,364	65,182	56,742	121,924	68,41	74,55	142,974	68,41	74,55	142,974	68,41	74,55	142,974
計 c+f	524,942	574,904	1,099,846	351,985	398,386	750,371	172,957	176,518	349,475	67,05	69,30	136,354	67,05	69,30	136,354	67,05	69,30	136,354

※ 県計は1区と2区の計である。

第1区(内訳)

市町村名	投票当日の有権者数		投票者数		棄権者数		投票者数		投票者数		投票率	
	男	女	計	男	女	計	男	女	計	男	女	計
青森市	97,308	110,408	207,716	61,804	67,324	129,128	35,504	43,084	78,588	63.51	60.98	62.17
八戸市	79,326	85,078	164,404	53,475	58,480	111,955	25,851	26,598	52,449	67.41	68.74	68.10
十和田市	19,923	21,494	41,417	13,670	14,730	28,400	6,253	6,764	13,017	68.61	68.53	68.57
三沢市	14,347	14,425	28,772	9,340	8,950	18,290	5,007	5,475	10,482	65.10	62.05	63.57
むつ市	17,151	17,420	34,571	10,860	10,147	21,007	6,291	7,273	13,564	63.32	58.25	60.76
市計	228,055	248,825	476,880	149,149	159,631	308,780	78,906	89,194	168,100	65.40	64.15	64.75
平内町	6,178	6,596	12,774	4,126	4,420	8,546	2,052	2,176	4,228	66.79	67.01	66.90
蟹田町	1,954	2,101	4,055	1,340	1,493	2,833	614	608	1,222	68.58	71.06	69.86
今別町	2,376	2,609	4,985	1,655	1,807	3,462	721	802	1,523	69.65	69.26	69.45
蓬田村	1,563	1,696	3,259	1,054	1,131	2,185	509	565	1,074	67.43	66.69	67.05
平館村	1,178	1,303	2,481	755	980	1,735	423	323	746	64.09	75.21	69.93
三瓶村	1,698	1,703	3,401	1,198	1,272	2,470	500	431	931	70.55	74.69	72.63
東津軽郡計	14,947	16,008	30,955	10,128	11,103	21,231	4,819	4,905	9,724	67.76	69.36	68.59
野辺地町	6,326	6,966	13,292	3,864	4,538	8,402	2,462	2,428	4,890	61.08	65.14	63.21
七戸町	4,244	4,798	9,042	2,909	3,486	6,395	1,335	1,312	2,647	68.54	72.66	70.73
百石町	3,393	3,571	6,964	2,157	2,515	4,672	1,236	1,056	2,292	63.57	70.43	67.09
十和田湖町	2,594	2,847	5,441	1,930	2,093	4,023	664	754	1,418	74.40	73.52	73.94
六戸町	3,895	4,079	7,974	2,784	3,038	5,822	1,111	1,041	2,152	71.48	74.48	73.01
横浜町	2,271	2,402	4,673	1,328	1,613	2,941	943	789	1,732	58.48	67.15	62.94
上北町	3,714	3,956	7,670	2,325	2,655	4,980	1,389	1,301	2,690	62.60	67.11	64.93
東北町	4,447	4,545	8,992	2,735	3,157	5,892	1,712	1,388	3,100	61.50	69.46	65.52
天間林村	3,548	3,792	7,340	2,319	2,914	5,233	1,229	878	2,107	65.36	76.85	71.29

下田町	2,979	3,137	6,116	1,957	2,168	4,125	1,022	969	1,991	65.69	69.11	67.45
六ヶ所村	4,309	4,174	8,483	2,356	2,607	4,963	1,953	1,567	3,520	54.68	62.46	58.51
上北郡計	41,720	44,267	85,987	26,664	30,784	57,448	15,056	13,483	28,539	63.91	69.54	66.81
川内町	2,684	2,877	5,561	1,824	2,197	4,021	860	680	1,540	67.96	76.36	72.31
大畑町	4,110	4,472	8,582	2,314	2,921	5,235	1,796	1,551	3,347	56.30	65.32	61.00
大間町	2,579	2,581	5,160	1,369	1,790	3,159	1,210	791	2,001	53.08	69.35	61.22
東通村	3,651	3,518	7,169	2,221	2,456	4,677	1,430	1,062	2,492	60.83	69.81	65.24
風間浦村	1,315	1,397	2,712	854	1,074	1,928	461	323	784	64.94	76.88	71.09
佐井村	1,506	1,521	3,027	1,050	1,220	2,270	456	301	757	69.72	80.21	74.99
脇野沢村	1,314	1,360	2,674	865	1,069	1,934	449	291	740	65.83	78.60	72.33
下北郡計	17,159	17,726	34,885	10,497	12,727	23,224	6,662	4,999	11,661	61.17	71.80	66.57
三戸町	5,606	6,093	11,699	3,998	4,565	8,563	1,608	1,528	3,136	71.32	74.92	73.19
五戸町	7,095	7,593	14,688	4,876	5,300	10,176	2,219	2,293	4,512	68.72	69.80	69.28
田子町	3,270	3,516	6,786	2,225	2,550	4,775	1,045	966	2,011	68.04	72.53	70.37
名川町	4,130	4,317	8,447	2,898	3,182	6,080	1,232	1,135	2,367	70.17	73.71	71.98
南部町	2,496	2,790	5,286	1,798	2,119	3,917	698	671	1,369	72.04	75.95	74.10
階上町	3,993	3,795	7,788	2,532	2,873	5,405	1,461	922	2,383	63.41	75.70	69.40
福地村	2,143	2,349	4,492	1,604	1,770	3,374	539	579	1,118	74.85	75.35	75.11
南郷村	2,800	2,843	5,643	2,151	2,299	4,450	649	544	1,193	76.82	80.87	78.86
倉石村	1,379	1,507	2,886	1,019	1,149	2,168	360	358	718	73.89	76.24	75.12
新郷村	1,631	1,773	3,404	1,181	1,348	2,529	450	425	875	72.41	76.03	74.29
三戸郡計	34,543	36,576	71,119	24,282	27,155	51,437	10,261	9,421	19,682	70.29	74.24	72.33
郡計	108,369	114,577	222,946	71,571	81,769	153,340	36,798	32,808	69,606	66.04	71.37	68.78
1区計	336,424	363,402	699,826	220,720	241,400	462,120	115,704	122,002	237,706	65.61	66.43	66.03

第2区(総括)

区別	投票当日の有権者数		投票者数		棄権者数		投票者数		投票率		
	男	女	男	女	男	女	男	女	男	女	
弘前市	59,517	67,832	127,349	47,829	88,688	20,003	18,658	20,003	68.65	70.51	69.64
黒石市	13,793	15,704	29,497	12,251	22,347	3,453	3,697	3,453	73.20	78.01	75.76
五所川原市	17,267	19,565	36,832	12,439	23,192	7,126	6,514	7,126	62.27	63.58	62.97
市計	90,577	103,101	193,678	72,519	134,227	30,582	28,869	30,582	68.13	70.34	69.30
西津軽郡	28,272	30,992	59,264	23,472	43,014	7,520	8,730	7,520	69.12	75.74	72.58
中津軽郡	7,185	7,895	15,080	6,519	11,806	1,376	1,898	1,376	73.58	82.57	78.29
南津軽郡	36,874	41,151	78,025	33,241	60,537	7,910	9,578	7,910	74.03	80.78	77.59
北津軽郡	25,610	28,363	53,973	21,235	38,667	7,128	8,178	7,128	68.07	74.87	71.64
郡計	97,941	108,401	206,342	84,467	154,024	23,934	28,384	23,934	71.02	77.92	74.65
2区計	188,518	211,502	400,020	156,986	288,251	54,516	57,253	54,516	69.63	74.22	72.06

58.12.18 衆院選

第2区(内訳)

市町村名	投票当日の有権者数		投票者数		棄権者数		投票者数		投票率			
	男	女	計	男	女	計	男	女	計	率		
弘前市	59,517	67,832	127,349	40,859	47,829	88,688	18,658	20,003	38,661	68.65	70.51	69.64
黒石市	13,793	15,704	29,497	10,096	12,251	22,347	3,697	3,453	7,150	73.20	78.01	75.76
五所川原市	17,267	19,565	36,832	10,753	12,439	23,192	6,514	7,126	13,640	62.27	63.58	62.97
市計	90,577	103,101	193,678	61,708	72,519	134,227	28,869	30,582	59,451	68.13	70.34	69.30
鯉ヶ沢町	6,204	6,816	13,020	3,905	4,658	8,563	2,299	2,158	4,457	62.94	68.34	65.77
木造町	8,132	9,035	17,167	5,502	6,747	12,249	2,630	2,288	4,918	67.66	74.68	71.35
深浦町	4,051	4,500	8,551	2,835	3,415	6,250	1,216	1,085	2,301	69.98	75.89	73.09
森田村	1,982	2,181	4,163	1,338	1,665	3,003	644	516	1,160	67.51	76.34	72.14
岩崎村	1,368	1,555	2,923	1,023	1,321	2,344	345	234	579	74.78	84.95	80.19
柏村	1,811	1,966	3,777	1,375	1,589	2,964	436	377	813	75.92	80.82	78.47
稲垣村	2,206	2,349	4,555	1,668	1,925	3,593	538	424	962	75.61	81.95	78.88
車力村	2,518	2,590	5,108	1,896	2,152	4,048	622	438	1,060	75.30	83.09	79.25
西津軽郡計	28,272	30,992	59,264	19,542	23,472	43,014	8,730	7,520	16,250	69.12	75.74	72.58
岩木町	4,688	5,186	9,874	3,475	4,240	7,715	1,213	946	2,159	74.13	81.76	78.13
相馬村	1,459	1,597	3,056	1,077	1,392	2,469	382	205	587	73.82	87.16	80.79
西目屋村	1,038	1,112	2,150	735	887	1,622	303	225	528	70.81	79.77	75.44
中津軽郡計	7,185	7,895	15,080	5,287	6,519	11,806	1,898	1,376	3,274	73.58	82.57	78.29

区 分	投票当日の有権者数			投票者数			棄権者数			投票率		
	男	女	計	男	女	計	男	女	計	男	女	計
市町村名												
藤崎町	4,013	4,380	8,393	3,265	3,741	7,006	748	639	1,387	81.36	85.41	83.47
大鰐町	5,727	6,553	12,280	3,910	5,169	9,079	1,817	1,384	3,201	68.27	78.88	73.93
尾上町	3,829	4,201	8,030	2,813	3,424	6,237	1,016	777	1,793	73.47	81.50	77.67
浪岡町	7,722	8,598	16,320	5,561	6,651	12,212	2,161	1,947	4,108	72.02	77.36	74.83
平賀町	8,312	9,203	17,515	5,887	7,310	13,197	2,425	1,893	4,318	70.83	79.43	75.35
常盤村	2,260	2,446	4,706	1,737	1,962	3,699	523	484	1,007	76.86	80.21	78.60
田舎館村	3,419	3,939	7,358	2,889	3,473	6,362	530	466	996	84.50	88.17	86.46
碓ヶ関村	1,592	1,831	3,423	1,234	1,511	2,745	358	320	678	77.51	82.52	80.19
南津軽郡計	36,874	41,151	78,025	27,296	33,241	60,537	9,578	7,910	17,488	74.03	80.78	77.59
板柳町	6,532	7,348	13,880	4,679	5,577	10,256	1,853	1,771	3,624	71.63	75.90	73.89
金木町	4,925	5,529	10,454	3,212	4,012	7,224	1,713	1,517	3,230	65.22	72.56	69.10
中里町	4,873	5,332	10,205	3,374	4,050	7,424	1,499	1,282	2,781	69.24	75.96	72.75
鶴田町	6,025	6,629	12,654	4,015	4,799	8,814	2,010	1,830	3,840	66.64	72.39	69.65
市浦村	1,401	1,539	2,940	940	1,226	2,166	461	313	774	67.09	79.66	73.67
小泊村	1,854	1,986	3,840	1,212	1,571	2,783	642	415	1,057	65.37	79.10	72.47
北津軽郡計	25,610	28,363	53,973	17,432	21,235	38,667	8,178	7,128	15,306	68.07	74.87	71.64
郡計	97,941	108,401	206,342	69,557	84,467	154,024	28,384	23,934	52,318	71.02	77.92	74.65
2 区 計	188,518	211,502	400,020	131,265	156,986	288,251	57,253	54,516	111,769	69.63	74.22	72.06

(2) 代理投票に関する調

区 分		投票当日 投票所に おける代 理投票	不在者投 票におけ る代理投 票	合 計	区 分		投票当日 投票所に おける代 理投票	不在者投 票におけ る代理投 票	合 計
市	1 青 森 市	882	685	1,567	北 津 軽 郡	34 板 柳 町	69	58	127
	2 弘 前 市	291	3	294		35 金 木 町	69	1	70
	3 八 戸 市	314	4	318		36 中 里 町	174	12	186
	4 黒 石 市	92	1	93		37 鶴 田 町	68	1	69
	5 五所川原市	93	5	98		38 市 浦 村	72	3	75
	6 十和田市	50		50		39 小 泊 村	17	9	26
	7 三 沢 市	20		20		計	469	84	553
	8 む っ 市	75		75		40 野 辺 地 町	41		41
計	1,817	698	2,515	上 北 郡	41 七 戸 町	49		49	
東 津 軽 郡	9 平 内 町	52			52	42 百 石 町	21	1	22
	10 蟹 田 町	10			10	43 十和田湖町	9		9
	11 今 別 町	20	10		30	44 六 戸 町	17		17
	12 蘆 田 村	22	3		25	45 横 浜 町	11	1	12
	13 平 館 村	9	3		12	46 上 北 町	16		16
	14 三 厩 村	13	4		17	47 東 北 町	49		49
	計	126	20		146	48 下 田 町	16		16
	西 津 軽 郡	15 鱒ヶ沢町	72		72	49 天間林村	35		35
16 木 造 町		219	2	221	50 六ヶ所村	22		22	
17 深 浦 町		61		61	計	286	2	288	
18 森 田 村		27	53	80	下 北 郡	51 川 内 町	27	1	28
19 岩 崎 村		27	1	28		52 大 畑 町	20		20
20 柏 村		16	2	18		53 大 間 町	9	4	13
21 稻 垣 村		81	56	137		54 東 通 村	42		42
22 車 力 村		66	3	69		55 風 間 浦 村	16	2	18
計	569	117	686	56 佐 井 村		19		19	
中 津 軽 郡	23 岩 木 町	115		115		57 脇 野 沢 村	24	4	28
	24 相 馬 村	11		11		計	157	11	168
	25 西 目 屋 村	28		28	三 戸 郡	58 三 戸 町			0
計	154		154	59 五 戸 町				0	
南 津 軽 郡	26 藤 崎 町	65		65		60 田 子 町	17		17
	27 大 鱒 町	67		67		61 名 川 町	53		53
	28 尾 上 町	37		37		62 南 部 町	20		20
	29 浪 岡 町	82		82		63 階 上 町	28	1	29
	30 平 賀 町	113		113		64 福 地 村	21		21
	31 常 盤 村	17	1	18		65 南 郷 村	23	1	24
	32 田 舎 館 村	80	6	86	66 倉 石 村	14		14	
	33 碓ヶ関村	31		31	67 新 郷 村	11		11	
計	492	7	499	計	187	2	189		
				町 村 計 (59)	2,440	243	2,683		
				県 計 (67)	4,257	941	5,198		

(3) 点字投票に関する調

区	分	総数	内 訳		区	分	総数	内 訳			
			有効	無効				有効	無効		
市	1	青森市	27	27	0	北 津 軽 郡	34	板柳町	1	1	0
	2	弘前市	10	10	0		35	金木町	0	0	0
	3	八戸市	16	16	0		36	中里町	0	0	0
	4	黒石市	0	0	0		37	鶴田町	0	0	0
	5	五所川原市	0	0	0		38	市浦村	0	0	0
	6	十和田市	0	0	0		39	小泊村	0	0	0
	7	三沢市	1	1	0			計	1	1	0
	8	むつ市	0	0	0						
	市計	54	54	0	上 北 郡	40	野辺地町	0	0	0	
東 津 軽 郡	9	平内町	0	0		0	41	七戸町	0	0	0
	10	蟹田町	0	0		0	42	百石町	0	0	0
	11	今別町	0	0		0	43	十和田湖町	0	0	0
	12	蓬田村	0	0		0	44	六戸町	1	1	0
	13	平舘村	0	0		0	45	横浜町	0	0	0
	14	三厩村	0	0		0	46	上北町	0	0	0
	計	0	0	0		47	東北町	0	0	0	
西 津 軽 郡	15	鱒ヶ沢町	1	1	0	48	下田町	0	0	0	
	16	木造町	0	0	0	49	天間林村	0	0	0	
	17	深浦町	1	1	0	50	六ヶ所村	0	0	0	
	18	森田村	0	0	0		計	1	1	0	
	19	岩崎村	0	0	0	下 北 郡	51	川内町	0	0	0
	20	柏村	0	0	0		52	大畑町	0	0	0
	21	稻垣村	0	0	0		53	大間町	0	0	0
22	車力村	0	0	0	54		東通村	0	0	0	
	計	2	2	0	55		風間浦村	0	0	0	
中 津 軽 郡	23	岩木町	1	1	0		56	佐井村	0	0	0
	24	相馬村	0	0	0		57	脇野沢村	0	0	0
	25	西目屋村	0	0	0		計	0	0	0	
南 津 軽 郡	26	藤崎町	0	0	0	三 戸 郡	58	三戸町	0	0	0
	27	大鰐町	0	0	0		59	五戸町	0	0	0
	28	尾上町	0	0	0		60	田子町	0	0	0
	29	浪岡町	0	0	0		61	名川町	0	0	0
	30	平賀町	0	0	0		62	南部町	1	1	0
	31	常盤村	0	0	0		63	階上町	0	0	0
	32	田舎舘村	0	0	0		64	福地村	0	0	0
	33	碓ヶ関村	0	0	0		65	南郷村	0	0	0
	計	0	0	0	66	倉石村	0	0	0		
					67	新郷村	0	0	0		
						計	1	1	0		
					町	村	計 (59)	6	6	0	
					県	計 (67)	60	60	0		

(4) 不在者投票に関する調

(22 17.781)

ア 不在者投票用紙等の請求及び交付に関する調

()は法第49条第2項(郵便投票)該当者で内書である。

区	分	請			求				交				付	合	計		
		直	接		郵	送	合	直	接	郵	送	小				計	交付を拒絶したものの
			本	人													
1	青森市	1,838		2,693	150(64)	4,681(64)	4,531		150(64)	4,681(64)	4,681(64)			4,681(64)			
2	弘前市	912			1,940(28)	2,852(28)	912		1,940(28)	2,852(28)	2,852(28)			2,852(28)			
3	八戸市	1,836		1,636	199(15)	3,671(15)	3,472		199(15)	3,671(15)	3,671(15)			3,671(15)			
4	黒石市	702(8)		360	183	1,245(8)	755		183	1,245(8)	1,245(8)			1,245(8)			
5	五所川原市	1,039		464	7(7)	1,510(7)	309		7(7)	1,510(7)	1,510(7)			1,510(7)			
6	十和田市	432			700(7)	1,132(7)	432		700(7)	1,132(7)	1,132(7)			1,132(7)			
7	三沢市	318		180(9)	141	639(9)	441		141	639(9)	639(9)			639(9)			
8	むつ市	455		329(5)	693	1,477(5)	913		693	1,477(5)	1,477(5)			1,477(5)			
	市計	7,532(8)		5,662(14)	4,013(121)	17,207(143)	11,765		4,013(121)	17,207(143)	17,207(143)			17,207(143)			
9	平内町	148		136	93(4)	377(4)	274		93(4)	377(4)	377(4)			377(4)			
10	蟹田町	85(1)		5	58	148(1)	85		58	148(1)	148(1)			148(1)			
11	今別町	156		1	111(1)	268(1)	156		111(1)	268(1)	268(1)			268(1)			
12	蓬田村	53			52(1)	105(1)	53		52(1)	105(1)	105(1)			105(1)			
13	平館村	96			73(1)	169(1)	96		73(1)	169(1)	169(1)			169(1)			
14	三厩村	123		43(1)	29	195(1)	123		29	195(1)	195(1)			195(1)			
	計	661(1)		185(1)	416(7)	1,262(9)	787		416(7)	1,262(9)	1,262(9)			1,262(9)			
15	鯉ヶ沢町	257			454(2)	711(2)	257		454(2)	711(2)	711(2)			711(2)			
16	木造町	203			1,310	1,513	203		1,310	1,513	1,513			1,513			
17	深浦町	176			103(1)	279(1)	176		103(1)	279(1)	279(1)			279(1)			
18	森田村	125			325(2)	450(2)	125		325(2)	450(2)	450(2)			450(2)			
19	岩崎村	59			65	124	59		65	124	124			124			
20	柏村	52		330(5)	62	444(5)	52		62	444(5)	444(5)			444(5)			
21	稲垣村	14		667	64	745	175		64	745	745			745			

区 分	請				求				交				付 合 計			
	直		接		郵	送	合	計	直	接	郵	送		小	計	交付を拒絶 したもの
	本	人	代	理												
22 車力村	135	372			74(1)	581(1)	135	446(1)	581(1)	135	446(1)	581(1)	581(1)	581(1)		
計	1,021	1,369(5)			2,457(6)	4,847(11)	1,182	3,665(11)	4,847(11)	1,182	3,665(11)	4,847(11)	4,847(11)	4,847(11)		
23 岩木町	85	183(5)			141	409(5)	85	316(5)	409(5)	85	316(5)	409(5)	409(5)	409(5)	8	
24 相馬村	107	34(5)			24	165(5)	71	94(5)	165(5)	71	94(5)	165(5)	165(5)	165(5)		
25 西白屋村	57				128	185	57	128	185	57	128	185	185	185		
計	249	217(10)			293	759(10)	213	538(10)	751(10)	213	538(10)	751(10)	751(10)	759(10)	8	
26 藤崎町	82	331(24)				413(24)	82	331(24)	413(24)	82	331(24)	413(24)	413(24)	413(24)		
27 大鷲町	171				482(2)	653(2)	171	482(2)	653(2)	171	482(2)	653(2)	653(2)	653(2)		
28 尾上町	91				219(2)	310(2)	91	219(2)	310(2)	91	219(2)	310(2)	310(2)	310(2)		
29 浪岡町	220	29(3)			102	351(3)	208	143(3)	351(3)	208	143(3)	351(3)	351(3)	351(3)		
30 平賀町	277	413(4)			312	1,002(4)	276	726(4)	1,002(4)	276	726(4)	1,002(4)	1,002(4)	1,002(4)		
31 常盤村	60	10(1)			57(3)	127(4)	53	74(4)	127(4)	53	74(4)	127(4)	127(4)	127(4)		
32 田舎館村	92	84			62(6)	238(6)	92	146(6)	238(6)	92	146(6)	238(6)	238(6)	238(6)		
33 姫ヶ岡村	38				125	163	38	125	163	38	125	163	163	163		
計	1,031	867(32)			1,359(13)	3,257(45)	1,011	2,246(45)	3,257(45)	1,011	2,246(45)	3,257(45)	3,257(45)	3,257(45)		
34 板柳町	298				149(6)	447(6)	298	149(6)	447(6)	298	149(6)	447(6)	447(6)	447(6)		
35 金木町	174	151(2)			220	545(2)	289	256(2)	545(2)	289	256(2)	545(2)	545(2)	545(2)		
36 中里町	145				1,062(3)	1,207(3)	145	1,062(3)	1,207(3)	145	1,062(3)	1,207(3)	1,207(3)	1,207(3)		
37 鶴田町	164	381			202(4)	747(4)	164	583(4)	747(4)	164	583(4)	747(4)	747(4)	747(4)		
38 市浦村	62				52(5)	114(5)	62	52(5)	114(5)	62	52(5)	114(5)	114(5)	114(5)		
39 小泊村	153	72			26(1)	251(1)	131	120(1)	251(1)	131	120(1)	251(1)	251(1)	251(1)		
計	996	604(2)			1,711(19)	3,311(21)	1,089	2,222(21)	3,311(21)	1,089	2,222(21)	3,311(21)	3,311(21)	3,311(21)		
40 野辺地町	172				130	302	165	137	302	165	137	302	302	302		
41 七戸町	128	68(3)			52	248(3)	180	68(3)	248(3)	180	68(3)	248(3)	248(3)	248(3)		
42 百石町	52				73(4)	125(4)	52	73(4)	125(4)	52	73(4)	125(4)	125(4)	125(4)		
43 十和田湖町	60	1			37	98	60	38	98	60	38	98	98	98		

北	44	六戸町	72		107	179	72	107	179		179
	45	横浜町	62		40	102	62	40	102		102
郡	46	上北町	77	5	68(2)	150(2)	77	73(2)	150(2)		150(2)
	47	東北町	122		141(1)	263(1)	122	141(1)	263(1)		263(1)
	48	下田町	81	3(1)	47	131(1)	81	50(1)	131(1)		131(1)
	49	天間林村	217	11	61	289	217	72	289		289
	50	六ヶ所村	154(4)	41	5	200(4)	154	46(4)	200(4)		200(4)
		計	1,197(4)	129(4)	761(7)	2,087(15)	1,242	845(15)	2,087(15)		2,087(15)
下	51	川内町	136	99	2(2)	237(2)	136	101(2)	237(2)		237(2)
	52	大畑町	101		39(2)	140(2)	101	39(2)	140(2)		140(2)
	53	大間町	101	14	32(1)	147(1)	101	46(1)	147(1)		147(1)
北	54	東通村	63		56	119	63	56	119		119
	55	風間浦村	52		20	72	52	20	72		72
郡	56	佐井村	81		28(3)	109(3)	81	28(3)	109(3)		109(3)
	57	脇野沢村	94		14(2)	108(2)	84	24(2)	108(2)		108(2)
		計	628	113	191(10)	932(10)	618	314(10)	932(10)		932(10)
三	58	三戸町	129	39(1)	58	226(1)	168	58(1)	226(1)		226(1)
	59	五戸町	147	55	100	302	201	101	302		302
	60	田子町	108	13(2)	45	166(2)	121	45(2)	166(2)		166(2)
戸	61	名川町	94	3	67	164	94	70	164		164
	62	南部町	68	46	34(1)	148(1)	72	76(1)	148(1)		148(1)
郡	63	階上町	113	3(3)	80	196(3)	113	83(3)	196(3)		196(3)
	64	福地村	34		76(3)	110(3)	34	76(3)	110(3)		110(3)
	65	南郷村	89	4(1)	32	125(1)	89	36(1)	125(1)		125(1)
	66	倉石村	74		72	146(1)	74	72	146		146
	67	新郷村	43		36	79	43	36	79		79
		計	899	163(7)	600(4)	1,662(11)	1,009	653(11)	1,662(11)		1,662(11)
町		計(59)	6,682(5)	3,647(61)	7,788(66)	18,117(132)	7,151	10,958(132)	18,109(132)	8	18,117(132)
県		計(67)	14,214(13)	9,309(75)	11,801(187)	35,324(275)	18,916	16,400(275)	35,316(275)	8	35,324(275)

イ 不在者投票の事由に関する調

区 分		法第49条 第1項 第1号 該当者	法第49条 第1項 第2号 該当者	法第49条 第1項 第3号 該当者	法第49条 第1項 第4号 該当者	法第49条 第1項 第5号 該当者	法第49条 第2項 該当者	合 計
市	1 青森市	1,103	690	2,728	46	37	64	4,668
	2 弘前市	895	285	1,523	0	9	28	2,740
	3 八戸市	1,409	594	1,657	0	18	15	3,693
	4 黒石市	507	97	494	32	6	8	1,144
	5 五所川原市	655	112	469	0	2	7	1,245
	6 十和田市	251	160	702	0	6	7	1,126
	7 三沢市	308	89	223	0	0	9	629
	8 むつ市	850	252	340	0	16	5	1,463
	市 計	5,978	2,279	8,136	78	94	143	16,708
東 津 軽 郡	9 平内町	106	118	147	0	0	4	375
	10 蟹田町	60	24	60	0	3	1	148
	11 今別町	56	105	102	0	0	1	264
	12 蓬田村	34	19	37	0	0	1	91
	13 平館村	57	80	11	0	0	1	149
	14 三厩村	62	69	31	0	2	1	165
計	375	415	1,388	0	5	9	1,192	
西 津 軽 郡	15 鱈ヶ沢町	271	128	198	0	0	2	599
	16 木造町	648	165	273	0	0	0	1,086
	17 深浦町	126	80	135	0	2	1	344
	18 森田村	156	78	119	2	0	2	357
	19 岩崎村	17	55	24	0	0	0	96
	20 柏村	205	52	62	0	0	5	324
	21 稻垣村	390	69	99	0	0	0	558
	22 車力村	324	50	56	0	2	1	433
計	2,137	677	966	2	4	11	3,797	
中 津 軽 郡	23 岩木町	134	19	216	0	4	5	378
	24 相馬村	98	44	0	0	0	5	147
	25 西目屋村	68	34	24	0	0	0	126
計	300	97	240	0	4	10	651	
南 津 軽 郡	26 藤崎町	233	0	111	0	0	24	368
	27 大鰐町	371	43	163	0	0	2	579
	28 尾上町	147	14	116	0	0	2	279
	29 浪岡町	149	5	174	0	0	3	331
	30 平賀町	516	42	231	41	1	4	835
	31 常盤村	62	18	34	0	0	4	118
	32 田舎館村	116	27	54	0	5	6	208
	33 碓ヶ関村	78	5	53	0	0	0	136
計	1,672	154	936	41	6	45	2,854	

区 分		法第49条 第 1 項 第 1 号 該 当 者	法第49条 第 1 項 第 2 号 該 当 者	法第49条 第 1 項 第 3 号 該 当 者	法第49条 第 1 項 第 4 号 該 当 者	法第49条 第 1 項 第 5 号 該 当 者	法第49条 第 2 項 該 当 者	合 計	
北 津 輕 郡	34	板 柳 町	139	80	166	0	0	6	391
	35	金 木 町	185	95	183	0	0	2	465
	36	中 里 町	647	73	200	0	1	3	924
	37	鶴 田 町	355	59	211	2	0	4	631
	38	市 浦 村	21	80	6	0	0	5	112
	39	小 泊 村	129	50	31	2	0	1	213
		計	1,476	437	797	4	1	21	2,736
上 北 郡	40	野 辺 地 町	138	38	122	0	0	0	298
	41	七 戸 町	45	90	92	0	0	3	230
	42	百 石 町	48	18	49	0	0	4	119
	43	十和田湖町	30	30	36	0	2	0	98
	44	六 戸 町	48	23	108	0	0	0	179
	45	横 浜 町	54	15	28	0	0	0	97
	46	上 北 町	80	67	0	0	0	2	149
	47	東 北 町	92	78	92	0	0	1	263
	48	下 田 町	72	58	0	0	0	1	131
	49	天 間 林 村	64	85	140	0	0	0	289
	50	六ヶ所村	159	0	40	0	0	4	203
	計	830	502	707	0	2	15	2,056	
下 北 郡	51	川 内 町	110	51	51	0	0	2	214
	52	大 畑 町	98	7	33	0	0	2	140
	53	大 間 町	60	47	37	0	0	1	145
	54	東 通 村	18	63	36	0	0	0	117
	55	風 間 浦 村	25	27	18	0	0	0	70
	56	佐 井 村	45	40	17	0	0	3	105
	57	脇 野 沢 村	21	62	17	0	0	2	102
		計	377	297	209	0	0	10	893
三 戸 郡	58	三 戸 町	92	43	87	0	0	1	223
	59	五 戸 町	107	41	153	0	0	0	301
	60	田 子 町	82	27	53	0	0	2	164
	61	名 川 町	71	24	64	0	2	0	161
	62	南 部 町	56	14	75	0	0	1	146
	63	階 上 町	121	8	65	0	0	3	197
	64	福 地 村	27	80	0	0	0	3	110
	65	南 郷 村	65	23	32	0	1	1	122
	66	倉 石 村	26	46	71	0	2	0	145
	67	新 郷 村	37	10	32	0	0	0	79
	計	684	316	632	0	5	11	1,648	
町 村 計 (59)		7,851	2,895	4,875	47	27	132	15,827	
県 計 (67)		13,829	5,174	13,011	125	121	275	32,535	

ウ 不在者投票の受理不受理に関する調

2区 (市 5.129 17.781
郡 10.038)

区 分	投票管理者にお いて受理と決定 しかつ拒否の決 定をしなかった もの	投票管理者において不受理又は拒否と決定したもの			合 計
		開票管理者に おいて受理と 決定したもの	開票管理者にお いて不受理と決 定したもの	計	
市	1 青森市	4,668	0	0	4,668
	2 弘前市	2,737	0	3	2,740
	3 八戸市	3,693	0	0	3,693
	4 黒石市	1,132	0	12	1,144
	5 五所川原市	1,245	0	0	1,245
	6 十和田市	1,126	0	0	1,126
	7 三沢市	628	0	1	629
	8 むつ市	1,463	0	0	1,463
	市 計	16,692	0	16	16,708
東 津 軽 郡	9 平内町	375	0	0	375
	10 蟹田町	147	1	0	148
	11 今別町	264	0	0	264
	12 蓬田村	90	1	0	91
	13 平館村	148	1	0	149
	14 三厩村	165	0	0	165
	計	1,189	3	0	1,192
	西 津 軽 郡	15 鯨ヶ沢町	599	0	0
16 木造町	1,086	0	0	1,086	
17 深浦町	344	0	0	344	
18 森田村	355	0	2	357	
19 岩崎村	96	0	0	96	
20 柏村	314	0	10	324	
21 稲垣村	558	0	0	558	
22 車力村	429	0	4	433	
計	3,781	0	16	3,797	
中 津 軽 郡	23 岩木町	378	0	0	378
	24 相馬村	147	0	0	147
	25 西目屋村	126	0	0	126
	計	651	0	0	651
南 津 軽 郡	26 藤崎町	368	0	0	368
	27 大鱒町	579	0	0	579
	28 尾上町	279	0	0	279
	29 浪岡町	331	0	0	331
	30 平賀町	835	0	0	835
	31 常盤村	118	0	0	118
	32 田舎館村	206	0	2	208
	33 碓ヶ関村	136	0	0	136
	計	2,852	0	2	2,854

区 分	投票管理者において受理と決定しかつ拒否の決定をしなかったもの	投票管理者において不受理又は拒否と決定したもの			合 計		
		開票管理者において受理と決定したもの	開票管理者において不受理と決定したもの	計			
北 津 軽 郡	34	板 柳 町	388	0	3	3	391
	35	金 木 町	465	0	0	0	465
	36	中 里 町	923	0	1	1	924
	37	鶴 田 町	630	0	1	1	631
	38	市 浦 村	112	0	0	0	112
	39	小 泊 村	213	0	0	0	213
		計	2,731	0	5	5	2,736
上 北 郡	40	野 辺 地 町	298	0	0	0	298
	41	七 戸 町	230	0	0	0	230
	42	百 石 町	119	0	0	0	119
	43	十和田湖町	98	0	0	0	98
	44	六 戸 町	179	0	0	0	179
	45	横 浜 町	97	0	0	0	97
	46	上 北 町	149	0	0	0	149
	47	東 北 町	263	0	0	0	263
	48	下 田 町	131	0	0	0	131
	49	天間林村	289	0	0	0	289
	50	六ヶ所村	203	0	0	0	203
	計	2,056	0	0	0	2,056	
下 北 郡	51	川 内 町	214	0	0	0	214
	52	大 畑 町	140	0	0	0	140
	53	大 間 町	145	0	0	0	145
	54	東 通 村	117	0	0	0	117
	55	風間浦村	70	0	0	0	70
	56	佐 井 村	105	0	0	0	105
	57	脇野沢村	102	0	0	0	102
		計	893	0	0	0	893
三 戸 郡	58	三 戸 町	223	0	0	0	223
	59	五 戸 町	301	0	0	0	301
	60	田 子 町	164	0	0	0	164
	61	名 川 町	161	0	0	0	161
	62	南 部 町	146	0	0	0	146
	63	階 上 町	197	0	0	0	197
	64	福 地 村	110	0	0	0	110
	65	南 郷 村	122	0	0	0	122
	66	倉 石 村	145	0	0	0	145
	67	新 郷 村	79	0	0	0	79
	計	1,648	0	0	0	1,648	
町 村 計 (59)		15,801	3	23	26	15,827	
県 計 (67)		32,493	3	39	42	32,535	

エ 不在者投票管理者別不在者投票に関する調

区 分		選挙人の属 する市町村 の選管委員 長に対して なしたも	業務地又は 旅行地の市 町村の選管 委員長に対 してなした もの	船長に 対して なした もの	病院々長 等に対し てなした もの	監獄の長 代用監獄 の管理者 に対して なしたも の	少年院の 長又は婦 人補導院 の長に対 してなし たもの	合 計
市	1 青 森 市	1,791	73	0	2,723	17	0	4,604
	2 弘 前 市	912	294	1	1,497	8	0	2,712
	3 八 戸 市	1,821	169	52	1,630	6	0	3,678
	4 黒 石 市	343	305	0	488	0	0	1,136
	5 五所川原市	309	466	0	462	1	0	1,238
	6 十和田市	432	3	0	684	0	0	1,119
	7 三 沢 市	313	90	0	214	3	0	620
	8 む つ 市	913	155	0	389	1	0	1,458
	市 計	6,834	1,555	53	8,087	36	0	16,565
東 津 軽 郡	9 平 内 町	130	2	0	239	0	0	371
	10 蟹 田 町	82	6	0	59	0	0	147
	11 今 別 町	155	17	0	91	0	0	263
	12 蓬 田 村	53	2	0	35	0	0	90
	13 平 館 村	93	44	0	11	0	0	148
	14 三 厩 村	123	12	0	29	0	0	164
	計	636	83	0	464	0	0	1,183
西 津 軽 郡	15 鯨ヶ沢町	257	145	0	195	0	0	597
	16 木 造 町	203	546	0	337	0	0	1,086
	17 深 浦 町	194	14	0	135	0	0	343
	18 森 田 村	125	111	0	119	0	0	355
	19 岩 崎 村	58	14	0	24	0	0	96
	20 柏 村	76	181	0	62	0	0	319
	21 稻 垣 村	175	319	0	64	0	0	558
	22 車 力 村	135	241	0	56	0	0	432
計	1,223	1,571	0	992	0	0	3,786	
中 津 軽 郡	23 岩 木 町	80	94	0	199	0	0	373
	24 相 馬 村	71	47	0	24	0	0	142
	25 西目屋村	57	50	0	19	0	0	126
	計	208	191	0	242	0	0	641
南 津 軽 郡	26 藤 崎 町	110	123	0	111	0	0	344
	27 大 鱒 町	171	245	0	160	1	0	577
	28 尾 上 町	91	73	1	112	0	0	277
	29 浪 岡 町	117	41	0	170	0	0	328
	30 平 賀 町	276	324	0	231	0	0	831
	31 常 盤 村	51	29	0	34	0	0	114
	32 田 舎 館 村	92	56	0	53	1	0	202
33 碓ヶ関村	38	46	0	52	0	0	136	
計	946	937	1	923	2	0	2,809	

区 分		選挙人の属 する市町村 の選管委員 長に対して なしたもの	業務地又は 旅行地の市 町村の選管 委員長に対 してなした もの	船長に 対して なした もの	病院々長 等に対し てなした もの	監獄の長、 代用監獄 の管理者 に対して なしたも の	少年院の 長又は婦 人補導院 の長に対 してなし たもの	合 計	
北 津 軽 郡	34	板柳町	156	63	0	166	0	0	385
	35	金木町	157	124	0	182	0	0	463
	36	中里町	145	576	0	200	0	0	921
	37	鶴田町	164	258	0	205	0	0	627
	38	市浦村	62	10	0	35	0	0	107
	39	小泊村	134	59	0	19	0	0	212
		計	818	1,090	0	807	0	0	2,715
上 北 郡	40	野辺地町	168	15	2	113	0	0	298
	41	七戸町	128	7	0	91	1	0	227
	42	百石町	52	13	0	50	0	0	115
	43	十和田湖町	60	2	0	36	0	0	98
	44	六戸町	48	1	0	130	0	0	179
	45	横浜町	59	10	0	28	0	0	97
	46	上北町	77	13	0	57	0	0	147
	47	東北町	122	2	0	138	0	0	262
	48	下田町	81	11	0	38	0	0	130
	49	天間林村	217	11	0	61	0	0	289
50	六ヶ所村	154	5	0	40	0	0	199	
	計	1,166	90	2	782	1	0	2,041	
下 北 郡	51	川内町	133	28	0	51	0	0	212
	52	大畑町	101	4	0	33	0	0	138
	53	大間町	101	15	0	28	0	0	144
	54	東通村	63	18	0	36	0	0	117
	55	風間浦村	52	0	0	18	0	0	70
	56	佐井村	81	4	0	17	0	0	102
	57	脇野沢村	84	4	0	12	0	0	100
	計	615	73	0	195	0	0	883	
三 戸 郡	58	三戸町	129	6	0	87	0	0	222
	59	五戸町	147	3	0	150	1	0	301
	60	田子町	108	4	0	50	0	0	162
	61	名川町	94	3	0	64	0	0	161
	62	南部町	68	3	0	74	0	0	145
	63	階上町	113	16	4	60	1	0	194
	64	福地村	37	0	0	70	0	0	107
	65	南郷村	88	0	1	32	0	0	121
	66	倉石村	74	0	0	71	0	0	145
67	新郷村	43	4	0	32	0	0	79	
	計	901	39	5	690	2	0	1,637	
町 村 計 (59)		6,513	4,074	8	5,095	5	0	15,695	
県 計 (67)		13,347	5,629	61	13,182	41	0	32,260	

(5) 中間推定投票率に関する調

(%)

区 分	10:00	11:00	14:00	16:00	17:30	確 定	
第 一 区	男	15.05	22.20	41.07	52.18	60.78	65.61
	女	11.49	19.00	39.03	51.76	60.48	66.43
	計	13.20	20.53	40.01	51.96	60.62	66.03
第 二 区	男	17.96	26.87	46.88	57.39	65.69	69.63
	女	17.54	27.19	48.98	60.96	69.35	74.22
	計	17.74	27.04	47.99	59.28	67.63	72.06
県 計	男	15.97	23.68	42.91	53.83	62.33	67.05
	女	13.45	21.65	42.26	54.74	63.36	69.30
	計	14.65	22.62	42.57	54.31	62.87	68.23

3 開 票

(1) 開票に関する調

第1区(総括)

区 分 郡市別	投票総数	内 訳		無効投票率	備 考		
		有効投票	無効投票		不 受 理	持 帰 り	
青 森 市	129,123	128,422	701	0.54	0	5	
八 戸 市	111,949	111,402	547	0.49	0	6	
十 和 田 市	28,400	28,225	175	0.62	0	0	
三 沢 市	18,289	18,029	260	1.42	1	0	
む つ 市	21,006	20,736	270	1.29	0	1	
市 計 a	308,767	306,814	1,953	0.63	1	12	
東 津 軽 郡	21,227	21,062	165	0.78	0	4	
上 北 郡	57,447	56,760	687	1.20	0	1	
下 北 郡	23,224	23,018	206	0.89	0	0	
三 戸 郡	51,437	51,062	375	0.73	0	0	
郡 計 b	153,335	151,902	1,433	0.93	0	5	
1 区 計 c	462,102	458,716	3,386	0.73	1	17	
2 区	市 計 d	134,209	133,389	820	0.61	15	3
	郡 計 e	153,998	152,998	1,000	0.65	22	4
	区 計 f	288,207	286,387	1,820	0.63	37	7
県 計	市計 a + d	442,976	440,203	2,773	0.63	16	15
	郡計 b + e	307,333	304,900	2,433	0.79	22	9
計	計 c + f	750,309	745,103	5,206	0.69	38	24

※ 県計は1区と2区の計である。

(5) 開票進捗状況に関する調

58%

(第 1 区)

区 分	沢谷忠則	田名部匡省	大島理森	津島雄二	関 晴正	竹中修一	合 計	開票率(%)
19:30	0	300	300	1,100	700	600	3,000	0.65
20:00	1,245	19,174	19,706	24,405	17,408	16,196	98,134	21.24
20:30	6,238	47,826	48,589	52,432	40,859	37,600	233,544	50.54
21:00	9,641	75,356	84,071	85,552	80,024	66,515	401,159	86.81
21:30	13,687	81,369	98,076	96,346	92,060	76,553	458,091	99.13
22:00	13,768	81,503	98,275	96,478	92,083	76,609	458,716	100.00

(第 2 区)

区 分	竹内黎一	木村守男	田沢吉郎	津川武一	合 計	開票率(%)
19:30	4,995	1,845	3,297	2,093	12,230	4.24
20:00	21,090	16,198	27,470	15,921	80,679	27.99
20:30	35,670	31,782	44,892	28,762	141,106	48.95
21:00	51,997	47,767	66,229	45,587	211,580	73.40
21:30	63,198	59,313	80,867	58,111	261,489	90.72
22:00	64,984	64,640	86,192	70,460	286,276	99.31
22:10	65,036	64,661	86,217	70,473	286,387	100.00

4 選 挙 公 営

(1) 選挙公報に関する調

候補者数	掲載申請 候補者数	印刷部数	配 布 世帯数	印刷から配布までの所要日数			印刷所名	公報一部 当たり印 刷費(用 紙代を含 む。)	公報の規 格及び 頁 数
				印刷に 要した 日 数	各世帯に 配布を完 了するま でに要し た日数	計			
10	10	480,000	478,600	3	5	8	榊東奥 日報社	6.3円	新聞紙大 1区、2 区ともに 2 頁

(2) 政見放送に関する調

第 1 区

放送局名	回数	放送月日 (曜日)	放送時間	放送 人数	放 送 順 序						
					1	2	3	4	5	6	
テ レ ビ	日本放送協会 (NHK)	一回目	12月8日 (木)	19:30	3	たなぶ	関	沢谷			
		二回目	12月9日 (金)	20:00	3	大島	竹中	津島			
		一回目	12月13日 (火)	7:30	3	たなぶ	関	沢谷			
		二回目	12月14日 (水)	8:00	3	大島	竹中	津島			
	青森放送(株) (RAB)	一回目	12月13日 (火)	16:00	6	沢谷	関	大島	津島	竹中	たなぶ
		二回目	12月14日 (水)	16:40	6	沢谷	関	大島	津島	竹中	たなぶ
(株)青森テレビ (ATV)	一回	12月12日 (月)	16:00 16:40	6	沢谷	関	たなぶ	津島	竹中	大島	
ラ ジ オ	日本放送協会 (NHK)	一回目	12月9日 (金)	7:25	3	たなぶ	関	沢谷			
		二回目	12月10日 (土)	7:45	3	大島	竹中	津島			
		一回目	12月14日 (水)	13:05	3	たなぶ	関	沢谷			
		二回目	12月15日 (木)	13:25	3	大島	竹中	津島			
	青森放送(株) (RAB)	一回	12月12日 (月)	20:00 20:40	6	沢谷	関	大島	津島	竹中	たなぶ

第 2 区

放送局名	回数	放送月日 (曜日)	放送時間	放送 人数	放 送 順 序				
					1	2	3	4	
テ レ ビ	日本放送協会 (NHK)	一回目	12月10日 (土)	19:30 20:00	4	田沢	竹内	津川	木村
		二回目	12月15日 (木)	7:30 8:00	4	田沢	竹内	津川	木村
	青森放送(株) (RAB)	一回	12月13日 (火)	16:40 17:10	4	津川	木村	田沢	竹内
	(株)青森テレビ (ATV)	一回目	12月12日 (月)	16:40 17:10	4	津川	田沢	竹内	木村
		二回目	12月15日 (木)	17:30 18:00	4	津川	田沢	竹内	木村
	ラ ジ オ	日本放送協会 (NHK)	一回目	12月8日 (木)	7:25 7:55	4	田沢	竹内	津川
二回目			12月13日 (火)	13:05 13:35	4	田沢	竹内	津川	木村
青森放送(株) (RAB)		一回	12月13日 (火)	20:00 20:30	4	津川	木村	田沢	竹内

5 収支報告に関する調

① 選挙の種類

昭和58年12月18日執行衆議院議員総選挙（青森県第1区）

② 公職選挙法の規定による選挙運動に関する支出金額の制限額

（法定選挙運動費用）

17,211,800円

③ 報告書の要旨

候補者氏名	大 島 理 森	所属党派	自由民主党	昭和58年11月2日から 期間 昭和59年1月2日まで 第1回分
出納責任者氏名	中 村 良 弥			

収 入	支 出
主たる寄附	円
（氏名・団体名） （職 業） （寄附金額）	人件費 2,190,000
自由民主党 政 党 5,000,000	家屋費 3,221,730
自由民主党青森県支部連合会 " 200,000	選挙事務所費 2,518,700
大島理森後援会 政治団体 9,500,000	集会会場費 703,030
	通信費 1,313,426
	交通費 1,953,221
	印刷費 2,360,000
	広告費 625,570
	文具費 344,178
	食料費 254,295
	宿泊費 251,790
	雑 費 1,315,999
その他の寄附 0	
その他の収入 0	
今回計 14,700,000	今回計 13,830,209
前回計 0	前回計 0
総 計 14,700,000	総 計 13,830,209

報告書受理年月日	昭和59年1月2日	第1回報告分
----------	-----------	--------

候補者氏名	沢谷 忠 則	所属党派	日本共産党	昭和58年12月 1日から	第1回分
出納責任者氏名	門 倉 昇			期間 昭和58年12月26日まで	

収 入			支 出	
主たる寄附			人件費	3,210,000
(氏名・団体名)	(職 業)	(寄附金額)	家屋費	180,000
日本共産党	政 党	4,855,000	選挙事務所費	180,000
青森県委員会			集会会場費	0
釜 菴 ヤシイ	事務員	60,000	通信費	63,260
			交通費	169,695
			印刷費	822,500
			広告費	256,350
			文具費	5,160
			食料費	23,795
			休泊費	36,500
			雑 費	56,733
その他の寄附			0	
その他の収入			0	
今回計			4,915,000	今回計
前回計			0	前回計
総 計			4,915,000	総 計

報告書受理年月日	昭和58年12月28日	第1回報告分
----------	-------------	--------

候補者氏名	関 晴 正	所属党派	日本社会党	昭和58年12月 3日から	第1回分
出納責任者氏名	美 濃 玲 児			期間 昭和58年12月26日まで	

収 入			支 出	
主たる寄附			人件費	2,300,000
(氏名・団体名)	(職 業)	(寄附金額)	家屋費	706,500
日本社会党	政 党	3,500,000	選挙事務所費	706,500
青森県本部			集会会場費	0
日本社会党	"	1,000,000	通信費	636,600
中央本部				
農民政治連盟	政治団体	100,000		
青森県本部				

		交通費	1,030,706
		印刷費	1,920,000
		広告費	571,500
		文具費	267,552
		食料費	1,003,140
		休泊費	276,960
		雑費	144,216
その他の寄附	0		
その他の収入	6,000,000		
今回計	10,600,000	今回計	8,857,174
前回計	0	前回計	0
総計	10,600,000	総計	8,857,174

報告書受理年月日	昭和58年12月31日	第1回報告分
----------	-------------	--------

候補者氏名	竹中修一	所属党派	自由民主党	昭和58年11月28日から	第1回分
出納責任者氏名	鳴海巖			期間 昭和58年12月27日まで	

収 入		支 出	
主たる寄附		人件費	1,719,000
(氏名・団体名)	(職業)	(寄附金額)	円
自由民主党	政党	10,000,000	家屋費
			5,534,070
			選挙事務所費
			5,316,360
			集合会場費
			217,710
			通信費
			1,024,300
			交通費
			1,268,376
			印刷費
			980,800
			広告費
			301,000
			文具費
			529,798
			食料費
			805,456
			休泊費
			0
			雑費
			1,109,292

その他の寄附	0		
その他の収入	7,500,000		
今回計	17,500,000	今回計	13,272,092
前回計	0	前回計	0
総計	17,500,000	総計	13,272,092

報告書受理年月日	昭和58年12月28日	第1回報告分
----------	-------------	--------

候補者氏名	田名部 匡 省	所属党派	自由民主党	昭和58年11月10日から 期間	第1回分
出納責任者 氏名	田名部 孝太郎			昭和58年12月26日まで	

収 入			支 出	
主たる寄附			人件費	3,262,500
(氏名・団体名)	(職業)	(寄附金額)	家屋費	3,661,734
自由民主党	政党	5,000,000	選挙事務所費	3,661,734
田名部 匡 省 後援会	政治団体	10,000,000	集会会場費	0
日本商工連盟	〃	100,000	通信費	12,565
			交通費	1,149,089
			印刷費	2,605,000
			広告費	1,439,440
			文具費	205,063
			食料費	670,182
			休泊費	183,950
			雑費	1,068,600
その他の寄附		0		
その他の収入		0		
今回計		15,100,000	今回計	14,258,123
前回計		0	前回計	0
総計		15,100,000	総計	14,258,123

報告書受理年月日	昭和58年12月27日	第1回報告分
----------	-------------	--------

候補者氏名	田名部 匡 省	所属党派	自由民主党	昭和58年12月13日から
出納責任者氏名	田名部 孝太郎			期間 昭和59年1月13日まで
				第2回分

収 入			支 出	
主たる寄附			人件費	円 0
(氏名・団体名)	(職 業)	(寄附金額)	家屋費	1,040
田名部匡省後援会	政治団体	289,859	選挙事務所費	0
		円	集会会場費	1,040
			通信費	1,000,396
			交通費	130,300
			印刷費	0
			広告費	0
			文具費	0
			食料費	0
			休泊費	0
			雑 費	0
その他の寄附			0	
その他の収入			0	
今回計		289,859	今回計	1,131,736
前回計		15,100,000	前回計	14,258,123
総 計		15,389,859	総 計	15,389,859

報告書受理年月日	昭和59年1月20日	第2回報告分
----------	------------	--------

候補者氏名	津島雄二	所属党派	自由民主党	昭和58年11月15日から	第1回分
出納責任者氏名	澤栄一			期間 昭和58年12月27日まで	

収 入			支 出	
主たる寄附			人件費	3,187,500
(氏名・団体名)	(職 業)	(寄附金額)	家屋費	2,906,491
自由民主党	政 党	5,000,000	選挙事務所費	2,850,991
全国不動産政治連盟	政治団体	100,000	集会会場費	55,000
全国小売酒販政治連盟	"	200,000	通信費	1,608,000
青森県歯科医師政治連盟	"	1,000,000	交通費	3,171,307
日本病院会政治連盟	"	500,000	印刷費	2,810,000
日本精神科病院協会		500,000	広告費	517,600
上磯生コン㈱		500,000	文具費	81,969
日扇総発㈱		500,000	食料費	732,220
㈱サトウ技建		300,000	宿泊費	266,230
㈱鹿内組		600,000	雑 費	1,094,870
田中建設㈱		300,000		
毛内喜代秋	県議会議員	100,000		
その他の寄附		0		
その他の収入		7,400,000		
今回計		17,000,000	今回計	16,376,187
前回計		0	前回計	0
総 計		17,000,000	総 計	16,376,187

報告書受理年月日	昭和59年1月2日	第1回報告分
----------	-----------	--------

① 選挙の種類

昭和58年12月18日執行衆議院議員総選挙（青森県第2区）

② 公職選挙法の規定による選挙運動に関する支出金額の制限額

（法定選挙運動費用）

14,442,200円

③ 報告書の要旨

候補者氏名	木村守男	所属党派	自由民主党	昭和58年11月30日から 期間 第1回分 昭和58年12月31日まで
出納責任者氏名	木村清			

収 入			支 出	
主たる寄附			人件費	3,480,080
（氏名・団体名）	（職業）	（寄附金額）	家屋費	2,481,000
自由民主党	政党	5,000,000	選挙事務所費	2,437,400
政経科学調査会	政治団体	2,000,000	集会会場費	43,600
近代政経懇話会	〃	2,000,000	通信費	968,910
東北政経研究会	〃	1,898,810	交通費	2,315,610
ヨコヤマ工業		350,000	印刷費	1,986,000
四葉管工		130,000	広告費	823,000
大儀商店		400,000	文具費	68,824
加藤新吉	林業	90,000	食料費	1,246,150
須郷陸奥雄	農業	90,000	宿泊費	304,380
村上辰美	〃	90,000	雑費	767,996
前田清	〃	90,000		
工藤俊一	〃	90,000		
相馬良児	酒類販売	90,000		
山内重則	農業	80,000		
鹿内臣久	商業	175,000		
花田専一	農業	70,000		
池田繁一	〃	70,000		
岸豊作	商業	32,000		
加藤日出栄	農業	24,000		
信平孝	商業	12,000		

松浦敏行	商業	500,000		
小田桐智富	自動車整備	900,000		
阿部広悦	ガス販売業	100,000		
横内なみ	商業	100,000		
佐藤金男	漁店	60,190		
その他の寄附		0		
その他の収入		0		
今回計		14,442,000	今回計	14,441,950
前回計		0	前回計	0
総計		14,442,000	総計	14,441,950

報告書受理年月日	昭和58年1月2日	第1回報告分
----------	-----------	--------

候補者氏名	竹内 黎一	所属党派	自由民主党	昭和58年1月18日から
出納責任者氏名	小田桐 啓次郎			期間 第1回分
				昭和58年1月23日まで

収 入			支 出	
主たる寄附			人件費	1,873,000
(氏名・団体名)	(職業)	(寄附金額)	家屋費	505,000
自由民主党	政党	5,000,000	選挙事務所費	500,000
自由民主党青森県支部連合会	"	200,000	集会会場費	5,000
青森県医師連盟	政治団体	300,000	通信費	1,095,960
全日本薬種商政治連盟	"	100,000	交通費	3,048,490
日本行政書士政治連盟	"	10,000	印刷費	1,050,920
青森県石油政治連盟	"	100,000	広告費	822,440
日本遺族政治連盟	"	50,000	文具費	174,073
全国理容政治連盟中央会	"	200,000	食料費	457,410
青森県歯科医師政治連盟	"	500,000	休泊費	718,134
全国食肉環境衛生連合会政治連盟	"	100,000	雑費	652,838
青森県獣医師会		30,000		
その他の寄附		0		
その他の収入		5,000,000		

今回計	11,590,000	今回計	10,398,265
前回計	0	前回計	0
総計	11,590,000	総計	10,398,265

報告書受理年月日	昭和58年12月28日	第1回報告分
----------	-------------	--------

候補者氏名	田 沢 吉 郎	所属党派	自由民主党	昭和58年11月11日から	第1回分
出納責任者氏名	田 沢 二 郎			期間	昭和58年12月28日まで

収 入			支 出	
(氏名・団体名)	(職 業)	(寄附金額)		円
主たる寄附			人件費	1,036,500
自由民主党	政 党	5,000,000	家屋費	1,000,000
青森県医師連盟	政治団体	300,000	選挙事務所費	1,000,000
農民政治連盟	〃	100,000	集会会場費	0
青森県本部	〃	100,000	通信費	516,200
青森県石油政治連盟	〃	100,000	交通費	2,060,485
青森県トラック協会 道路運送経営研究会	〃	300,000	印刷費	2,051,900
青森県税理士 政治連盟	〃	500,000	広告費	841,460
青森県理容 政治連盟	〃	20,000	文具費	82,150
青森県日本酒 政治連盟	〃	300,000	食料費	602,992
青森県歯科医師 政治連盟	〃	800,000	休泊費	546,700
日本母性保護 医師連盟	〃	100,000	雑 費	288,020
二北酒造株式会社		200,000		
三八五企業 グループ		500,000		
葛西清美	会社役員	500,000		
鎌田政見	会社員	500,000		
横山園吉	団体役員	100,000		
須藤 惇	会社々長	100,000		
坂野 駿一	〃	100,000		
須永正臣	不動産業	100,000		
楠引元三	醸造業	100,000		
弘前学院校友会		50,000		

青森県食糧事業 協同組合	100,000		
青森県小売酒販 組合連合会	200,000		
青森県高圧ガス 保安協会	100,000		
その他の寄附	0		
その他の収入	0		
今回計	10,170,000	今回計	9,026,407
前回計	0	前回計	0
総計	10,170,000	総計	9,026,407

報告書受理年月日	昭和58年12月30日	第1回報告分
----------	-------------	--------

候補者氏名	津川 武一	所属党派	日本共産党	昭和58年11月15日から	第1回分
出納責任者 氏名	三上 義光			昭和58年12月29日まで	

収 入			支 出	
主たる寄附			人件費	596,000
(氏名・団体名)	(職 業)	(寄附金額)	家屋費	307,750
日本共産党 中弘地区委員会	政 党	1,756,000	選挙事務所費	306,550
			集会会場費	1,200
			通信費	46,710
			交通費	41,000
			印刷費	531,700
			広告費	328,300
			文具費	11,850
			食料費	481,602
			宿泊費	0
			雑 費	272,570
その他の寄附		0		
その他の収入		1,000,000		
今回計		2,756,000	今回計	2,617,482
前回計		0	前回計	0
総計		2,756,000	総計	2,617,482

報告書受理年月日	昭和58年12月31日	第1回報告分
----------	-------------	--------

候補者氏名	津川 武一	所属党派	日本共産党	昭和58年12月30日から
出納責任者氏名	三上 義光			期間 第2回分 昭和59年1月31日まで

収 入			支 出	
主たる寄附			人件費	円 0
(氏名・団体名)	(職 業)	(寄附金額)	家屋費	0
日本共産党中弘南地区委員会	政 党	285,525 円	選挙事務所費	0
			集会会場費	0
			通信費	129,590
			交通費	218,231
			印刷費	998,624
			広告費	0
			文具費	0
			食料費	0
			宿泊費	0
			雑 費	66,222
その他の寄附		0		
その他の収入		988,624		
今回計		1,274,149	今回計	1,412,667
前回計		2,756,000	前回計	2,617,482
総 計		4,030,149	総 計	4,030,149

報告書受理年月日	昭和59年2月3日	第2回報告分
----------	-----------	--------

第 3 最高裁判所裁判官国民審査

1 総 括

(1) 審査分会長及び審査分会長職務代理者

職 名	氏 名	住 所
審 査 分 会 長	久 慈 隆三郎	東津縣郡蟹田町大字蟹田字蟹田 1 6 1 の 3 2
審査分会長職務代理者	竹 浪 順三郎	北津縣郡板柳町大字板柳字土井 1 1 2

(2) 最高裁判所裁判官国民審査に付される裁判官の氏名等

告示の 順 序	氏 名	住 所	生年月日	最高裁判所裁判官 に任命された年月日	最高裁判所裁判官に任 命される直前の官職
1	やす おか みつ ひこ 安 岡 満 彦	東京都杉並区荻窪三丁目30 番 36 号	大正 9 年 5 月 5 日	昭和57年10月 1 日	高等裁判所'長官
2	つの だ れいじろう 角 田 禮次郎	東京都杉並区南荻窪一丁目 3 番 7 号	大正 9 年 12 月 4 日	昭和58年11月 8 日	内閣法制局長官
3	おお はし すけ 大 橋 進	東京都千代田区麹町二丁目 14 番地 麹町パレス 902 号	大正 5 年 6 月 13 日	昭和56年11月 2 日	弁 護 士
4	きどぐち ひさ はる 木戸口 久 治	東京都文京区本駒込二丁目 3 番 10 号	大正 5 年 1 月 9 日	昭和57年 4 月 12 日	弁 護 士
5	わ だ せい いち 和 田 誠 一	東京都品川区西大井三丁目 11 番 20 号	大正 5 年 11 月 5 日	昭和57年 8 月 16 日	弁 護 士
6	まさ けい じ 牧 圭 次	東京都世田谷区赤堤二丁目 51 番 22 号	大正 8 年 11 月 25 日	昭和57年 5 月 28 日	高等裁判所長官

(3) 投票結果に関する調

区 分	投票当日の有権者数	投 票 者 数	棄 権 者 数	投 票 率 (%)
男	524, 942	339, 163	185, 779	64. 61
女	574, 904	387, 042	187, 862	67. 32
計	1, 099, 846	726, 205	373, 641	66. 03

(4) 罷免を可とする投票数、可としない投票数等に関する調

告示の 順 序	裁 判 官 氏 名	罷免を可とする投 票 の 数	罷免を可としない 投 票 の 数	記載を無効とされ た も の の 数	計
1	やす おか みつ ひこ 安 岡 満 彦	60, 051	611, 331	0	671, 382
2	つの だ れいじろう 角 田 禮次郎	58, 167	613, 215	0	671, 382
3	おお はし すけ 大 橋 進	53, 972	617, 410	0	671, 382
4	きどぐち ひさ はる 木戸口 久 治	52, 955	618, 427	0	671, 382
5	わ だ せい いち 和 田 誠 一	49, 613	621, 769	0	671, 382
6	まさ けい じ 牧 圭 次	49, 704	621, 678	0	671, 382

3 開 票

(1) 開票に関する調

(総括)

区 分 市町村名	投票総数 B	内 訳			無 効 投票数	無 効 投票率 % (100.00)	不受理	持帰り	そ の 他
		有 効 投 票 数		無 効					
		総 数 C	22条2 項の適 用を受 けたも の						
青 森 市	125,975	116,744	0	0	9,231	7.33	0	81	0
弘 前 市	87,163	80,982	0	0	6,181	7.09	2	73	0
八 戸 市	109,526	103,724	0	0	5,802	5.30	0	6	0
黒 石 市	20,854	19,047	0	0	1,807	8.67	2	19	0
五所川原市	22,400	20,205	0	0	2,195	9.80	0	6	0
十和田市	27,779	25,863	0	0	1,916	6.90	0	19	0
三 沢 市	18,037	16,455	0	0	1,582	8.77	1	7	0
む つ 市	20,012	18,577	0	0	1,435	7.17	0	13	0
市 計	431,746	401,597	0	0	30,149	6.98	5	224	0
東津軽郡	20,544	18,711	0	0	1,833	8.92	1	13	0
西津軽郡	40,971	37,413	0	0	3,558	8.68	0	35	0
中津軽郡	11,592	10,762	0	0	830	7.16	0	7	0
南津軽郡	55,537	50,686	0	0	4,851	8.73	0	24	0
北津軽郡	36,144	33,161	0	0	2,983	8.25	1	31	0
上 北 郡	55,741	50,163	0	0	5,578	10.01	0	37	おきざり ²
下 北 郡	22,579	20,568	0	0	2,011	8.91	0	32	0
三 戸 郡	50,888	48,321	0	0	2,567	5.04	0	51	0
郡 計	293,996	269,785	0	0	24,211	8.24	2	230	おきざり ²
県 計	725,742	671,382	0	0	54,360	7.49	7	454	おきざり ²

(内 訳)

区分 市町村名	投票総数 B	内 訳			無効 投票数	無効 投票率 % (100.00)	不受理	持帰り	その他
		有効投票数		無効					
		総数C	22条2 項の適 用を受 けたも の						
青森市	125,975	116,744	0	0	9,231	7.33	0	81	0
弘前市	87,163	80,982	0	0	6,181	7.09	2	73	0
八戸市	109,526	103,724	0	0	5,802	5.30	0	6	0
黒石市	20,854	19,047	0	0	1,807	8.67	2	19	0
五所川原市	22,400	20,205	0	0	2,195	9.80	0	6	0
十和田市	27,779	25,863	0	0	1,916	6.90	0	19	0
三沢市	18,037	16,455	0	0	1,582	8.77	1	7	0
むつ市	20,012	18,577	0	0	1,435	7.17	0	13	0
市計	431,746	401,597	0	0	30,149	6.98	5	224	0
平内町	8,507	7,736	0	0	771	9.06	0	9	0
蟹田町	2,728	2,431	0	0	297	10.89	0	1	0
今別町	3,146	2,814	0	0	332	10.55	0	0	0
蓬田村	2,127	1,949	0	0	178	8.37	0	3	0
平舘村	1,668	1,532	0	0	136	8.15	1	0	0
三厩村	2,368	2,249	0	0	119	5.03	0	0	0
東津軽郡計	20,544	18,711	0	0	1,833	8.92	1	13	0
鯨ヶ沢町	8,312	7,488	0	0	824	9.91	0	16	0
木造町	12,088	11,294	0	0	794	6.57	0	5	0
深浦町	6,148	5,524	0	0	624	10.15	0	0	0
森田村	2,544	2,281	0	0	263	10.34	0	14	0
岩崎村	2,320	2,198	0	0	122	5.26	0	0	0
柏村	2,754	2,346	0	0	408	14.81	0	0	0
稻垣村	3,111	2,926	0	0	185	5.95	0	0	0
車力村	3,694	3,356	0	0	338	9.15	0	0	0
西津軽郡計	40,971	37,413	0	0	3,558	8.68	0	35	0
岩木町	7,663	7,048	0	0	615	8.03	0	3	0
相馬村	2,397	2,259	0	0	138	5.76	0	4	0
西目屋村	1,532	1,455	0	0	77	5.03	0	0	0
中津軽郡計	11,592	10,762	0	0	830	7.16	0	7	0
藤崎町	4,364	3,822	0	0	542	12.42	0	3	0
大鰐町	8,163	7,583	0	0	580	7.11	0	6	0
尾上町	6,191	5,636	0	0	555	8.96	0	3	0
浪岡町	11,684	10,570	0	0	1,114	9.53	0	0	0
平賀町	12,671	11,656	0	0	1,015	8.01	0	1	0
常盤村	3,568	3,311	0	0	257	7.20	0	0	0
田舎館村	6,187	5,630	0	0	557	9.00	0	9	0
碓ヶ関村	2,709	2,478	0	0	231	8.53	0	2	0
南津軽郡計	55,537	50,686	0	0	4,851	8.73	0	24	0
板柳町	9,970	9,176	0	0	794	7.96	0	13	0

区分 市町村名	投票総数 B	内 訳					無効 投票率 % (100.00)	不受理	持帰り	その他
		有効投票数			無効 投票数					
		総数C	22条2 項の適 用を受 けたも の	10条 2項の 適用を 受けた もの						
金 木 町	7,014	6,295	0	0	719	10.25	0	11	0	
中 里 町	6,764	6,471	0	0	293	4.33	1	0	0	
鶴 田 町	8,412	7,587	0	0	825	9.81	0	0	0	
市 浦 村	2,147	2,041	0	0	106	4.94	0	0	0	
小 泊 村	1,837	1,591	0	0	246	13.39	0	7	0	
北津軽郡計	36,144	33,161	0	0	2,983	8.25	1	31	おきざり0	
野 辺 地 町	7,803	7,199	0	0	604	7.74	0	17	2	
七 戸 町	6,302	5,670	0	0	632	10.03	0	7	0	
百 石 町	4,460	4,124	0	0	336	7.53	0	4	0	
十和田湖町	3,820	3,459	0	0	361	9.45	0	0	0	
六 戸 町	5,698	5,199	0	0	499	8.76	0	5	0	
横 浜 町	2,864	2,554	0	0	310	10.82	0	0	0	
上 北 町	4,924	4,291	0	0	633	12.86	0	2	0	
東 北 町	5,673	5,010	0	0	663	11.69	0	0	0	
天 間 林 村	5,206	4,680	0	0	526	10.10	0	2	0	
下 田 町	4,051	3,767	0	0	284	7.01	0	0	0	
六ヶ所村	4,940	4,210	0	0	730	14.78	0	0	0	
上北郡計	55,741	50,163	0	0	5,578	10.01	0	37	おきざり2	
川 内 町	3,836	3,561	0	0	275	7.17	0	0	0	
大 畑 町	5,131	4,612	0	0	519	10.11	0	12	0	
大 間 町	3,010	2,599	0	0	411	13.65	0	1	0	
東 通 村	4,656	4,399	0	0	257	5.52	0	18	0	
風 間 浦 村	1,922	1,742	0	0	180	9.37	0	0	0	
佐 井 村	2,238	1,964	0	0	274	12.24	0	1	0	
脇 野 沢 村	1,786	1,691	0	0	95	5.32	0	0	0	
下北郡計	22,579	20,568	0	0	2,011	8.91	0	32	0	
三 戸 町	8,404	7,976	0	0	428	5.09	0	16	0	
五 戸 町	10,074	9,402	0	0	672	6.67	0	2	0	
田 子 町	4,738	4,420	0	0	318	6.71	0	3	0	
名 川 町	6,047	5,742	0	0	305	5.04	0	3	0	
南 部 町	3,887	3,758	0	0	129	3.32	0	1	0	
階 上 町	5,373	5,156	0	0	217	4.04	0	0	0	
福 地 村	3,282	3,127	0	0	155	4.72	0	22	0	
南 郷 村	4,442	4,290	0	0	152	3.42	0	2	0	
倉 石 村	2,135	2,025	0	0	110	5.15	0	1	0	
新 郷 村	2,506	2,425	0	0	81	3.23	0	1	0	
三戸郡計	50,888	48,321	0	0	2,567	5.04	0	51	0	
郡 計	293,996	269,785	0	0	24,211	8.24	2	230	おきざり2	
県 計	725,742	671,382	0	0	54,360	7.49	7	454	おきざり2	

(2) 罷免を可とする投票数、罷免を可としない投票数等に関する調 (総括)
(その1)

市町村名	1. 安岡満彦			2. 角田禮次郎			3. 大橋進			4. 木戸口久治		
	罷投 免票 を数 可とする	罷い 免投 を票 可としな	計	罷投 免票 を数 可とする	罷い 免投 を票 可としな	計	罷投 免票 を数 可とする	罷い 免投 を票 可としな	計	罷投 免票 を数 可とする	罷い 免投 を票 可としな	計
	記載た をも 無の 効と数 とさ	記載た をも 無の 効と数 とさ	記載た をも 無の 効と数 とさ	記載た をも 無の 効と数 とさ	記載た をも 無の 効と数 とさ	記載た をも 無の 効と数 とさ	記載た をも 無の 効と数 とさ	記載た をも 無の 効と数 とさ	記載た をも 無の 効と数 とさ	記載た をも 無の 効と数 とさ	記載た をも 無の 効と数 とさ	記載た をも 無の 効と数 とさ
青森市	13,324	103,420	0	116,744	13,357	103,387	0	116,744	12,658	104,086	0	116,744
弘前市	8,223	72,759	0	80,982	8,081	72,901	0	80,982	7,688	73,294	0	80,982
八戸市	8,398	95,326	0	103,724	8,081	95,643	0	103,724	7,414	96,310	0	103,724
黒石市	1,704	17,343	0	19,047	1,719	17,328	0	19,047	1,550	17,497	0	19,047
五所川原市	1,753	18,452	0	20,205	1,664	18,541	0	20,205	1,548	18,657	0	20,205
十和田市	2,353	23,510	0	25,863	2,264	23,599	0	25,863	2,034	23,829	0	25,863
三沢市	1,280	15,175	0	16,455	1,226	15,229	0	16,455	1,067	15,388	0	16,455
むつ市	2,163	16,414	0	18,577	2,055	16,522	0	18,577	1,948	16,629	0	18,577
市計	39,198	362,399	0	401,597	38,447	363,150	0	401,597	35,907	365,690	0	401,597
東津軽郡	1,937	16,774	0	18,711	1,873	16,838	0	18,711	1,757	16,954	0	18,711
西津軽郡	2,831	34,582	0	37,413	2,679	34,734	0	37,413	2,398	35,015	0	37,413
中津軽郡	598	10,164	0	10,762	558	10,204	0	10,762	504	10,258	0	10,762
南津軽郡	4,113	46,573	0	50,686	3,974	46,712	0	50,686	3,635	47,051	0	50,686
北津軽郡	2,601	30,560	0	33,161	2,476	30,685	0	33,161	2,259	30,902	0	33,161
上北郡	4,364	45,799	0	50,163	4,071	46,092	0	50,163	3,673	46,490	0	50,163
下北郡	1,806	18,762	0	20,568	1,668	18,900	0	20,568	1,617	18,951	0	20,568
三戸郡	2,603	45,718	0	48,321	2,421	45,900	0	48,321	2,222	46,099	0	48,321
郡計	20,853	248,932	0	269,785	19,720	250,065	0	269,785	18,065	251,720	0	269,785
県計	60,051	611,331	0	671,382	58,167	613,215	0	671,382	53,972	617,410	0	671,382

(その2)

区分	5. 和田誠一				6. 牧圭次				計			
	罷投 免票 を可とする	罷い 免投 を可としな	記れ 載た をも 無の 効の と数	計	罷投 免票 を可とする	罷い 免投 を可としな	記れ 載た をも 無の 効の と数	計	罷投 免票 を可とする	罷い 免投 を可としな	記れ 載た をも 無の 効の と数	計
市町村名												
青森市	12,172	104,572	0	116,744	12,224	104,520	0	116,744	76,346	624,118	0	700,464
弘前市	7,092	73,890	0	80,982	7,148	73,834	0	80,982	45,813	440,079	0	485,892
八戸市	6,896	96,828	0	103,724	7,018	96,706	0	103,724	45,102	577,242	0	622,344
黒石市	1,399	17,648	0	19,047	1,416	17,631	0	19,047	9,305	104,977	0	114,282
五所川原市	1,330	18,875	0	20,205	1,355	18,850	0	20,205	9,083	112,147	0	121,230
十和田市	1,833	24,030	0	25,863	1,902	23,961	0	25,863	12,458	142,720	0	155,178
三沢市	1,116	15,339	0	16,455	966	15,489	0	16,455	6,724	92,006	0	98,730
むつ市	1,805	16,772	0	18,577	1,826	16,751	0	18,577	11,742	99,720	0	111,462
市計	33,643	367,954	0	401,597	33,855	367,742	0	401,597	216,573	2,193,009	0	2,409,582
東津軽郡	1,588	17,123	0	18,711	1,563	17,148	0	18,711	10,413	101,853	0	112,266
西津軽郡	2,199	35,214	0	37,413	2,172	35,241	0	37,413	14,617	209,861	0	224,478
中津軽郡	406	10,356	0	10,762	406	10,356	0	10,762	2,932	61,640	0	64,572
南津軽郡	3,204	47,482	0	50,686	3,196	47,490	0	50,686	21,609	282,507	0	304,116
北津軽郡	1,961	31,200	0	33,161	1,933	31,228	0	33,161	13,442	185,524	0	198,966
上北郡	3,189	46,974	0	50,163	3,193	46,970	0	50,163	22,001	278,977	0	300,978
下北郡	1,410	19,158	0	20,568	1,374	19,194	0	20,568	9,447	113,961	0	123,408
三戸郡	2,013	46,308	0	48,321	2,012	46,309	0	48,321	13,428	276,498	0	289,925
郡計	15,970	253,815	0	269,785	15,849	253,936	0	269,785	107,889	1,510,821	0	1,618,710
県計	49,613	621,769	0	671,382	49,704	621,678	0	671,382	324,462	3,703,830	0	4,028,292

罷免を可とする投票数・罷免を可としない投票数等に関する調 (内訳)

(その1)

区	裁判官氏名			安岡満彦			角田禮次郎			大橋進			木戸口久治					
	分	罷免を可とする	罷免を可としない	記載した無効と数	計	罷免を可とする	罷免を可としない	記載した無効と数	計	罷免を可とする	罷免を可としない	記載した無効と数	計	罷免を可とする	罷免を可としない	記載した無効と数	計	
市町村名																		
青森市	13,324	103,420	0	116,744	13,357	103,387	0	116,744	12,658	104,086	0	116,744	12,611	104,133	0	116,744		
弘前市	8,223	72,759	0	80,982	8,081	72,901	0	80,982	7,688	73,294	0	80,982	7,581	73,401	0	80,982		
八戸市	8,398	95,326	0	103,724	8,081	95,643	0	103,724	7,414	96,310	0	103,724	7,295	96,429	0	103,724		
黒石市	1,704	17,343	0	19,047	1,719	17,328	0	19,047	1,550	17,497	0	19,047	1,517	17,530	0	19,047		
五所川原市	1,753	18,452	0	20,205	1,664	18,541	0	20,205	1,548	18,657	0	20,205	1,433	18,772	0	20,205		
十和田市	2,353	23,510	0	25,863	2,264	23,599	0	25,863	2,034	23,829	0	25,863	2,072	23,791	0	25,863		
三沢市	1,280	15,175	0	16,455	1,226	15,229	0	16,455	1,067	15,388	0	16,455	1,069	15,386	0	16,455		
むつ市	2,163	16,414	0	18,577	2,055	16,522	0	18,577	1,948	16,629	0	18,577	1,945	16,632	0	18,577		
市計	39,198	362,399	0	401,597	38,447	363,150	0	401,597	35,907	365,690	0	401,597	35,523	366,074	0	401,597		
平内町	652	7,084	0	7,736	673	7,063	0	7,736	607	7,129	0	7,736	572	7,164	0	7,736		
豊田町	261	2,170	0	2,431	232	2,199	0	2,431	207	2,224	0	2,431	214	2,217	0	2,431		
今別町	417	2,397	0	2,814	396	2,418	0	2,814	381	2,433	0	2,814	380	2,434	0	2,814		
蓬田村	225	1,724	0	1,949	199	1,750	0	1,949	188	1,761	0	1,949	193	1,756	0	1,949		
平館村	124	1,408	0	1,532	122	1,410	0	1,532	112	1,420	0	1,532	111	1,421	0	1,532		
三厩村	258	1,991	0	2,249	251	1,998	0	2,249	262	1,987	0	2,249	225	2,024	0	2,249		
東津軽郡計	1,937	16,774	0	18,711	1,873	16,838	0	18,711	1,757	16,954	0	18,711	1,695	17,016	0	18,711		
鯉ヶ沢町	636	6,852	0	7,488	613	6,875	0	7,488	554	6,934	0	7,488	530	6,958	0	7,488		
木造町	796	10,498	0	11,294	760	10,534	0	11,294	688	10,606	0	11,294	685	10,609	0	11,294		
深浦町	567	4,957	0	5,524	540	4,984	0	5,524	494	5,030	0	5,524	483	5,041	0	5,524		
森田村	202	2,079	0	2,281	179	2,102	0	2,281	174	2,107	0	2,281	160	2,121	0	2,281		
岩崎村	126	2,072	0	2,198	117	2,081	0	2,198	112	2,086	0	2,198	103	2,095	0	2,198		
柏村	171	2,175	0	2,346	166	2,180	0	2,346	133	2,213	0	2,346	128	2,218	0	2,346		
楢垣村	122	2,804	0	2,926	107	2,819	0	2,926	79	2,847	0	2,926	88	2,836	0	2,926		
車力村	211	3,145	0	3,356	197	3,159	0	3,356	164	3,192	0	3,356	161	3,195	0	3,356		
西津軽郡計	2,831	34,582	0	37,413	2,679	34,734	0	37,413	2,398	35,015	0	37,413	2,338	35,075	0	37,413		

裁判官氏名 区	安岡満彦				角田 禮次郎				大橋 進				木戸口 久治			
	罷投 免票を 可とする	罷い 免投票 を可とし な	記れ 載たも 無の効 と数さ	計	罷投 免票を 可とする	罷い 免投票 を可とし な	記れ 載たも 無の効 と数さ	計	罷投 免票を 可とする	罷い 免投票 を可とし な	記れ 載たも 無の効 と数さ	計	罷投 免票を 可とする	罷い 免投票 を可とし な	記れ 載たも 無の効 と数さ	計
岩木町	437	6,611	0	7,048	391	6,657	0	7,048	369	6,679	0	7,048	345	6,703	0	7,048
相馬村	103	2,156	0	2,259	105	2,154	0	2,259	88	2,171	0	2,259	77	2,182	0	2,259
西目屋屋村	58	1,397	0	1,455	62	1,393	0	1,455	47	1,408	0	1,455	38	1,417	0	1,455
中津軽郡計	598	10,164	0	10,762	558	10,204	0	10,762	504	10,258	0	10,762	460	10,302	0	10,762
藤崎町	419	3,403	0	3,822	380	3,442	0	3,822	365	3,457	0	3,822	350	3,472	0	3,822
大鰐町	536	7,047	0	7,583	548	7,035	0	7,583	485	7,098	0	7,583	466	7,117	0	7,583
尾上町	434	5,202	0	5,636	420	5,216	0	5,636	387	5,249	0	5,636	383	5,253	0	5,636
浪岡町	1,070	9,500	0	10,570	1,036	9,534	0	10,570	942	9,628	0	10,570	920	9,650	0	10,570
平賀町	724	10,932	0	11,656	663	10,993	0	11,656	608	11,048	0	11,656	564	11,092	0	11,656
常盤村	260	3,051	0	3,311	235	3,076	0	3,311	221	3,090	0	3,311	204	3,107	0	3,311
田舎館村	443	5,187	0	5,630	467	5,163	0	5,630	417	5,213	0	5,630	404	5,226	0	5,630
碓ヶ関村	227	2,251	0	2,478	225	2,253	0	2,478	210	2,268	0	2,478	196	2,282	0	2,478
南津軽郡計	4,113	46,573	0	50,686	3,974	46,712	0	50,686	3,635	47,051	0	50,686	3,487	47,199	0	50,686
板柳町	521	8,655	0	9,176	528	8,648	0	9,176	443	8,733	0	9,176	412	8,764	0	9,176
金木町	596	5,699	0	6,295	547	5,748	0	6,295	524	5,771	0	6,295	503	5,792	0	6,295
中里町	464	6,007	0	6,471	457	6,014	0	6,471	409	6,062	0	6,471	419	6,052	0	6,471
鶴田町	565	7,022	0	7,587	507	7,080	0	7,587	472	7,115	0	7,587	464	7,123	0	7,587
市浦村	246	1,795	0	2,041	238	1,803	0	2,041	225	1,816	0	2,041	220	1,821	0	2,041
小泊村	209	1,382	0	1,591	199	1,392	0	1,591	186	1,405	0	1,591	194	1,397	0	1,591
北津軽郡計	2,601	30,560	0	33,161	2,476	30,685	0	33,161	2,259	30,902	0	33,161	2,212	30,949	0	33,161

野辺地町	877	6,322	00	7,199	850	6,349	0	7,199	771	6,428	0	7,199	785	6,414	0	7,199
七戸町	494	5,176	0	5,670	468	5,202	0	5,670	432	5,238	0	5,670	400	5,270	0	5,670
百石町	298	3,826	0	4,124	288	3,836	0	4,124	279	3,845	0	4,124	247	3,877	0	4,124
十和田湖町	269	3,190	0	3,459	278	3,181	0	3,459	236	3,223	0	3,459	240	3,219	0	3,459
六戸町	354	4,845	0	5,199	321	4,878	0	5,199	300	4,899	0	5,199	288	4,911	0	5,199
横浜町	266	2,288	0	2,554	237	2,317	0	2,554	227	2,327	0	2,554	209	2,345	0	2,554
上北町	413	3,878	0	4,291	399	3,892	0	4,291	326	3,965	0	4,291	310	3,981	0	4,291
東北町	440	4,570	0	5,010	382	4,628	0	5,010	328	4,682	0	5,010	302	4,708	0	5,010
天間林村	357	4,323	0	4,680	304	4,376	0	4,680	287	4,393	0	4,680	287	4,393	0	4,680
下田町	279	3,488	0	3,767	257	3,510	0	3,767	241	3,526	0	3,767	222	3,545	0	3,767
六ヶ所村	317	3,898	0	4,210	287	3,923	0	4,210	246	3,964	0	4,210	221	3,989	0	4,210
上北郡計	4,364	45,797	0	50,163	4,071	46,092	0	50,163	3,673	46,490	0	50,163	3,511	46,652	0	50,163
川内町	95	3,466	0	3,561	98	3,463	0	3,561	80	3,481	0	3,561	61	3,500	0	3,561
大畑町	537	4,075	0	4,612	486	4,126	0	4,612	481	4,131	0	4,612	482	4,130	0	4,612
大間町	262	2,337	0	2,599	238	2,361	0	2,599	245	2,354	0	2,599	231	2,368	0	2,599
東通村	238	4,161	0	4,399	213	4,186	0	4,399	213	4,186	0	4,399	201	4,198	0	4,399
風間浦村	107	1,635	0	1,742	94	1,648	0	1,742	97	1,645	0	1,742	84	1,658	0	1,742
佐井村	415	1,549	0	1,964	394	1,570	0	1,964	365	1,599	0	1,964	373	1,591	0	1,964
脇野沢村	152	1,539	0	1,691	145	1,546	0	1,691	136	1,555	0	1,691	140	1,551	0	1,691
下北郡計	1,806	18,762	0	20,568	1,668	18,900	0	20,568	1,617	18,951	0	20,568	1,572	18,996	0	20,568
三戸町	478	7,498	0	7,976	477	7,499	0	7,976	429	7,547	0	7,976	419	7,557	0	7,976
五戸町	571	8,831	0	9,402	532	8,870	0	9,402	477	8,925	0	9,402	494	8,908	0	9,402
田子町	268	4,152	0	4,420	241	4,179	0	4,420	228	4,192	0	4,420	219	4,201	0	4,420
名川町	323	5,419	0	5,742	289	5,453	0	5,742	268	5,474	0	5,742	242	5,500	0	5,742
南部町	154	3,604	0	3,758	133	3,625	0	3,758	114	3,644	0	3,758	114	3,644	0	3,758
階上町	198	4,958	0	5,156	181	4,975	0	5,156	173	4,983	0	5,156	157	4,999	0	5,156
福地村	258	2,869	0	3,127	247	2,880	0	3,127	239	2,888	0	3,127	235	2,892	0	3,127
南郷村	188	4,102	0	4,290	162	4,128	0	4,290	144	4,146	0	4,290	140	4,150	0	4,290
倉石村	91	1,934	0	2,025	87	1,938	0	2,025	78	1,947	0	2,025	75	1,950	0	2,025
新郷村	74	2,351	0	2,425	72	2,353	0	2,425	72	2,353	0	2,425	62	2,363	0	2,425
三戸郡計	2,603	45,718	0	48,321	2,421	45,900	0	48,321	2,222	46,099	0	48,321	2,157	46,164	0	48,321
郡計	20,853	248,932	0	269,785	19,720	250,065	0	269,785	18,065	251,720	0	269,785	17,432	252,353	0	269,785
県計	60,051	611,331	0	671,382	58,167	613,215	0	671,382	53,972	617,410	0	671,382	52,955	618,427	0	671,382

(その2)

区	裁判官氏名			和 田 誠 一			牧 圭 次			無効 投票数	投票総数
	市町村名	罷投 免票 を数 可とする	罷い 免票 を数 としな	記れ 載た をも 無の 効と 数さ	計	罷投 免票 を数 可とする	罷い 免票 を数 としな	記れ 載た をも 無の 効と 数さ	計		
青森市	12,172	104,572	0	116,744	12,224	104,520	0	116,744	9,231	125,975	
弘前市	7,092	73,890	0	80,982	7,148	73,834	0	80,982	6,181	87,163	
八戸市	6,896	96,828	0	103,724	7,018	96,706	0	103,724	5,802	109,526	
黒石市	1,399	17,648	0	19,047	1,416	17,631	0	19,047	1,807	20,854	
五所川原市	1,330	18,875	0	20,205	1,355	18,850	0	20,205	2,195	22,400	
十和田市	1,833	24,030	0	25,863	1,902	23,961	0	25,863	1,916	27,779	
三沢市	1,116	15,339	0	16,455	966	15,489	0	16,455	1,582	18,037	
むつ市	1,805	16,772	0	18,577	1,826	16,751	0	18,577	1,435	20,012	
市計	33,643	367,954	0	401,597	33,855	367,742	0	401,597	30,149	431,746	
平内町	528	7,208	0	7,736	518	7,218	0	7,736	771	8,507	
蟹田町	194	2,237	0	2,431	195	2,236	0	2,431	297	2,728	
今別町	367	2,447	0	2,814	345	2,469	0	2,814	332	3,146	
蓬田村	180	1,769	0	1,949	174	1,775	0	1,949	178	2,127	
平館村	95	1,437	0	1,532	103	1,429	0	1,532	136	1,668	
三厩村	224	2,025	0	2,249	228	2,021	0	2,249	119	2,368	
東津軽郡計	1,588	17,123	0	18,711	1,563	17,148	0	18,711	1,833	20,544	
鯉ヶ沢町	497	6,991	0	7,488	493	6,995	0	7,488	824	8,312	
木造町	644	10,650	0	11,294	656	10,638	0	11,294	794	12,088	
深浦町	466	5,058	0	5,524	433	5,091	0	5,524	624	6,148	
森田村	152	2,129	0	2,281	157	2,124	0	2,281	263	2,544	
岩崎村	108	2,090	0	2,198	103	2,095	0	2,198	122	2,320	
柏村	117	2,229	0	2,346	121	2,225	0	2,346	408	2,754	
稲垣村	67	2,859	0	2,926	73	2,853	0	2,926	185	3,111	
車力村	148	3,208	0	3,356	136	3,220	0	3,356	338	3,694	
西津軽郡計	2,199	35,214	0	37,413	2,172	35,241	0	37,413	3,558	40,971	

岩木町	294	6,754	0	7,048	293	6,755	0	7,048	615	7,663
相馬村	74	2,185	0	2,259	80	2,179	0	2,259	138	2,397
西目屋村	38	1,417	0	1,455	33	1,422	0	1,455	77	1,532
中津軽郡計	406	10,356	0	10,762	406	10,356	0	10,762	830	11,592
藤崎町	308	3,514	0	3,822	332	3,490	0	3,822	542	4,364
大鰐町	430	7,153	0	7,583	426	7,157	0	7,583	580	8,163
尾上町	351	5,285	0	5,636	330	5,306	0	5,636	555	6,191
浪岡町	858	9,712	0	10,570	856	9,714	0	10,570	1,114	11,684
平賀町	522	11,134	0	11,656	535	11,121	0	11,656	1,015	12,671
常盤村	200	3,111	0	3,311	197	3,114	0	3,311	257	3,568
田舎館村	351	5,279	0	5,630	344	5,286	0	5,630	557	6,187
碓ヶ岡村	184	2,294	0	2,478	176	2,302	0	2,478	231	2,709
南津軽郡計	3,204	47,482	0	50,686	3,196	47,490	0	50,686	4,851	55,537
板柳町	370	8,806	0	9,176	365	8,811	0	9,176	794	9,970
金木町	464	5,831	0	6,295	475	5,820	0	6,295	719	7,014
中里町	341	6,130	0	6,471	329	6,142	0	6,471	293	6,764
鶴田町	398	7,189	0	7,587	390	7,197	0	7,587	825	8,412
市浦村	218	1,823	0	2,041	208	1,833	0	2,041	106	2,147
小泊村	170	1,421	0	1,591	166	1,425	0	1,591	246	1,837
北津軽郡計	1,961	31,200	0	33,161	1,933	31,228	0	33,161	2,983	36,144
野辺地町	728	6,471	0	7,199	720	6,479	0	7,199	604	7,803
七戸町	401	5,269	0	5,670	384	5,286	0	5,670	632	6,302
百石町	222	3,902	0	4,124	233	3,891	0	4,124	336	4,460
十和田湖町	204	3,255	0	3,459	194	3,265	0	3,459	361	3,820
六戸町	251	4,948	0	5,199	239	4,960	0	5,199	499	5,698
横浜町	187	2,367	0	2,554	188	2,366	0	2,554	310	2,864
上北町	285	4,006	0	4,291	288	4,003	0	4,291	633	4,924
東北町	281	4,729	0	5,010	271	4,739	0	5,010	663	5,673
天間林村	226	4,454	0	4,680	223	4,457	0	4,680	526	5,206
下田町	220	3,547	0	3,767	210	3,557	0	3,767	284	4,051
六ヶ所村	184	4,026	0	4,210	243	3,967	0	4,210	730	4,940
上北郡計	3,189	46,974	0	50,163	3,193	46,970	0	50,163	5,578	55,741

裁判官氏名 区	和田 誠一			牧 圭次			投票総数
	罷投 免票 を数 とする	罷い 免投 を票 可数 としな	計 記れ 載た をも 無の 効の と数 とさ	罷投 免票 を数 とする	罷い 免投 を票 可数 としな	計 記れ 載た をも 無の 効の と数 とさ	
市町村名							
川内町	44	3,517	0	42	3,519	0	3,836
大畑町	437	4,175	0	419	4,193	0	5,131
大間町	213	2,386	0	205	2,394	0	3,010
東通村	190	4,209	0	179	4,220	0	4,656
風間補村	77	1,665	0	83	1,659	0	1,922
佐井村	324	1,640	0	317	1,647	0	2,238
脇野沢村	125	1,566	0	129	1,562	0	1,786
下北郡計	1,410	19,158	0	1,374	19,194	0	22,579
三戸町	402	7,574	0	395	7,581	0	8,404
五戸町	438	8,964	0	451	8,951	0	10,074
田子町	214	4,206	0	187	4,233	0	4,738
名川町	244	5,498	0	246	5,496	0	6,047
南部町	102	3,656	0	105	3,653	0	3,887
階上町	139	5,017	0	150	5,006	0	5,373
福地村	224	2,903	0	221	2,906	0	3,282
南郷村	129	4,161	0	129	4,161	0	4,442
倉石村	65	1,960	0	68	1,957	0	2,135
新郷村	56	2,369	0	60	2,365	0	2,506
三戸郡計	2,013	46,308	0	2,012	46,309	0	50,888
郡計	15,970	253,815	0	15,849	253,936	0	293,996
県計	49,613	621,769	0	49,704	621,676	0	725,742

(3) 無効投票に関する調

区分 市町村名	点字投票以外の投票				計
	所定の用紙を用 いないもの	×の記号以外の 事項を記載した もの	裁判官一人の場 合に ×の記号をも 自 ら 記 した もの	合 計 の 人 数 に あ ら ず 記 載 し た もの	
青森市		9,231			9,231
弘前市		6,181			6,181
八戸市		5,802			5,802
黒石市		1,807			1,807
五所川原市		2,195			2,195
十和田市		1,916			1,916
三沢市		1,582			1,582
むつ市	5	1,430			1,435
市計	5	30,144			30,149
平内町		771			771
蟹田町		297			297
今別町		136			136
蓬田村		178			178
平箱村		332			332
三厩村		119			119
東津軽郡計		1,833			1,833
鯨ヶ沢町		824			824
木造町		794			794
深浦町		624			624
森田村		263			263
岩崎村		122			122
柏村		408			408
稻垣村		185			185
車力村		338			338
西津軽郡計		3,558			3,558

区分 市町村名	点 字 投 票 以 外 の 投 票				計
	所定の用紙を用 いないもの	×の記号以外の 事項を記載した もの	裁合らで判場に無の 判×記な官合つ効 官の載い二そいと 一記しも人のてさ 人号たの以す記れ のをも(上べ載た 場自の裁のてをも		
岩 木 町		6 1 5		6 1 5	
相 馬 村		1 3 8		1 3 8	
西 目 屋 村		7 7		7 7	
中 津 軽 郡 計		8 3 0		8 3 0	
藤 崎 町		5 4 2		5 4 2	
大 鰐 町		5 8 0		5 8 0	
尾 上 町		5 5 5		5 5 5	
浪 岡 町		1,1 1 4		1,1 1 4	
平 賀 町		1,0 1 5		1,0 1 5	
常 盤 村		2 5 7		2 5 7	
田 舎 館 村		5 5 7		5 5 7	
碓 ヶ 関 村		2 3 1		2 3 1	
南 津 軽 郡 計		4,8 5 1		4,8 5 1	
板 柳 町		7 9 4		7 9 4	
金 木 町		7 1 9		7 1 9	
中 里 町		2 9 3		2 9 3	
鶴 田 町		8 2 5		8 2 5	
市 浦 村		1 0 6		1 0 6	
小 泊 村		2 4 6		2 4 6	
北 津 軽 郡 計		2,9 8 3		2,9 8 3	
野 辺 地 町		6 0 4		6 0 4	
七 戸 町		6 3 2		6 3 2	
百 石 町		3 3 6		3 3 6	
十 和 田 湖 町		3 6 1		3 6 1	
六 戸 町		4 9 9		4 9 9	
横 浜 町		3 1 0		3 1 0	
上 北 町		6 3 3		6 3 3	

区分 市町村名	点 字 投 票 以 外 の 投 票			
	所定の用紙を用 いないもの	事項を記載した ×の記号以外の もの	裁合らで判場に無の 判×記な官合つ効 官の載い二そいと 一記しも人のてさ 人号たの以す記れ のをも(上べ載た 場自の裁のてをも	計
東 北 町		6 6 3		6 6 3
天 間 林 村		5 2 6		5 2 6
下 田 町		2 8 4		2 8 4
六 ヶ 所 村		7 3 0		7 3 0
上 北 郡 計		5,5 7 8		5,5 7 8
川 内 町		2 7 5		2 7 5
大 畑 町		5 1 9		5 1 9
大 間 町		4 1 1		4 1 1
東 通 村		2 5 7		2 5 7
風 間 浦 村		1 8 0		1 8 0
佐 井 村		2 7 4		2 7 4
脇 野 沢 村		9 5		9 5
下 北 郡 計		2,0 1 1		2,0 1 1
三 戸 町		4 2 8		4 2 8
五 戸 町		6 7 2		6 7 2
田 子 町		3 1 8		3 1 8
名 川 町		3 0 5		3 0 5
南 部 町		1 2 9		1 2 9
階 上 町		2 1 7		2 1 7
福 地 村		1 5 5		1 5 5
南 郷 村		1 5 2		1 5 2
倉 石 村		1 1 0		1 1 0
新 郷 村		8 1		8 1
三 戸 郡 計		2,5 6 7		2,5 6 7
郡 計		2 4, 2 1 1		2 4, 2 1 1
県 計	5	5 4, 3 5 5		5 4, 3 6 0

票

2 投

(1) 投票に関する調

(総 括)

市町村名	投票当日の有権者数		投票者数		棄権者数		投票率 (100.00%)					
	男	女	男	女	男	女	男	女				
青森市	97,308	110,408	207,716	60,446	65,610	126,056	36,862	44,798	81,660	62.12	59.43	60.69
弘前市	59,517	67,832	127,349	40,085	47,153	87,238	19,432	20,679	40,111	67.35	69.51	68.50
八戸市	79,326	85,078	164,404	52,247	57,285	109,532	27,079	27,793	54,872	65.86	67.33	66.62
黒石市	13,793	15,704	29,497	9,352	11,523	20,875	4,441	4,181	8,622	67.80	73.38	70.77
五所川原市	17,267	19,565	36,832	10,193	12,213	22,406	7,074	7,352	14,426	59.03	62.42	60.83
十和田市	19,923	21,494	41,417	13,482	14,316	27,798	6,441	7,178	13,619	67.67	66.60	67.12
三沢市	14,347	14,425	28,772	9,231	8,814	18,045	5,116	5,611	10,727	64.34	61.10	62.72
むつ市	17,151	17,420	34,571	10,210	9,815	20,025	6,941	7,605	14,546	59.53	56.34	57.92
市計	318,632	351,926	670,558	205,246	226,729	431,975	113,386	125,197	238,583	64.41	64.43	64.42
東津軽郡	14,947	16,008	30,955	9,788	10,770	20,558	5,159	5,238	10,397	65.48	67.28	66.41
西津軽郡	28,272	30,992	59,264	18,249	22,757	41,006	10,023	8,235	18,258	64.55	73.43	69.19
中津軽郡	7,185	7,896	15,080	5,121	6,478	11,599	2,064	1,417	3,481	71.27	82.05	76.92
南津軽郡	36,874	41,151	78,025	24,754	30,807	55,561	12,120	10,344	22,464	67.13	74.86	71.21
北津軽郡	25,610	28,363	53,973	15,962	20,214	36,176	9,648	8,149	17,797	62.33	71.27	67.03
上北郡	41,720	44,267	85,987	25,872	29,908	55,780	15,848	14,359	30,207	62.01	67.56	64.87
下北郡	17,159	17,726	34,885	10,174	12,437	22,611	6,985	5,289	12,274	59.29	70.16	64.82
三戸郡	34,543	36,576	71,119	23,997	26,942	50,939	10,546	9,634	20,180	69.47	73.66	71.63
郡計	206,310	222,978	429,288	133,917	160,313	294,230	72,393	62,665	135,058	64.91	71.90	68.54
県計	524,942	574,904	1,099,846	339,163	387,042	726,205	185,779	187,862	373,641	64.61	67.32	66.03

(内 訳)

市町村名	投票当日の有権者数		投票者数		棄権者数		投票率(100.00%)	
	男	女	男	女	男	女	男	女
青森市	97,308	110,408	60,446	65,610	36,862	44,798	62.12	59.43
弘前市	59,517	67,832	40,085	47,153	19,432	20,679	67.35	69.51
八戸市	79,326	85,078	52,247	57,285	27,079	27,793	65.86	67.33
黒石市	13,793	15,704	9,352	11,523	4,441	4,181	67.80	73.38
五所川原市	17,267	19,565	10,193	12,213	7,074	7,352	59.03	62.42
十和田市	19,923	21,494	13,482	14,316	6,441	7,178	67.67	66.60
三沢市	14,347	14,425	9,231	8,814	5,116	5,611	64.34	61.10
むつ市	17,151	17,420	10,210	9,815	6,941	7,605	59.53	56.34
市計	318,632	351,926	205,246	226,729	113,386	125,197	64.41	64.43
平内町	6,178	6,596	4,104	4,412	2,074	2,184	66.43	66.89
蟹田町	1,954	2,101	1,293	1,436	661	665	66.17	68.35
今別町	2,376	2,609	1,509	1,637	867	972	63.51	62.74
蓬田村	1,563	1,696	1,024	1,106	539	590	65.52	65.21
平館村	1,178	1,303	720	949	458	354	61.12	72.83
三厩村	1,698	1,703	1,138	1,230	560	473	67.02	72.23
東津軽郡計	14,947	16,008	9,788	10,770	5,159	5,238	65.48	67.28
鯉ヶ沢町	6,204	6,816	3,736	4,592	2,468	2,224	60.22	67.37
木造町	8,132	9,035	5,414	6,679	2,718	2,356	66.58	73.92

市町村名	投票当日の有権者数		投票者数		集権者数		投票率 (100.00%)	
	男	女	男	女	男	女	男	女
	計	計	計	計	計	計	計	計
深 浦 町	4,051	4,500	2,790	3,358	1,261	1,142	68.87	74.62
森 田 村	1,982	2,181	1,101	1,457	881	724	55.55	66.80
岩 崎 村	1,368	1,555	1,010	1,310	358	245	73.83	84.24
柏 村	1,811	1,966	1,240	1,514	571	452	68.47	77.01
稲 垣 村	2,206	2,349	1,338	1,773	868	576	60.65	75.48
車 力 村	2,518	2,590	1,620	2,074	898	516	64.34	80.08
西津軽郡計	28,272	30,992	18,249	22,757	10,023	8,235	64.55	73.43
岩 木 町	4,688	5,186	3,432	4,234	1,256	952	73.21	81.64
相 馬 村	1,459	1,597	1,021	1,380	438	217	69.98	86.41
西 日 屋 村	1,038	1,112	668	864	370	248	64.35	77.70
中津軽郡計	7,185	7,895	5,121	6,478	2,064	1,417	71.27	82.05
藤 崎 町	4,013	4,380	2,136	2,231	1,877	2,149	53.23	50.94
大 鰐 町	5,727	6,553	3,482	4,687	2,245	1,866	60.80	71.52
尾 上 町	3,829	4,201	2,788	3,406	1,041	795	72.81	81.08
浪 岡 町	7,722	8,598	5,214	6,470	2,508	2,128	67.52	75.25
平 賀 町	8,312	9,203	5,478	7,194	2,834	2,009	65.90	78.17
常 盤 村	2,260	2,446	1,666	1,902	594	544	73.72	77.76
田 舎 館 村	3,419	3,939	2,779	3,417	640	522	81.28	86.75
碓ヶ 貝 村	1,592	1,831	1,211	1,500	381	331	76.07	81.92

南津軽郡計	36,874	41,151	78,025	24,754	30,807	55,561	12,120	10,344	22,464	67.13	74.86	71.21
板柳町	6,532	7,348	13,880	4,528	5,455	9,983	2,004	1,893	3,897	69.32	74.24	71.92
金木町	4,925	5,529	10,454	3,123	3,902	7,025	1,802	1,627	3,429	63.41	70.57	67.20
中里町	4,873	5,332	10,205	2,842	3,923	6,765	2,031	1,409	3,440	58.32	73.57	66.29
鶴田町	6,025	6,629	12,654	3,715	4,697	8,412	2,310	1,932	4,242	61.66	70.86	66.48
市瀬村	1,401	1,539	2,940	930	1,217	2,147	471	322	793	66.38	79.08	73.03
小泊村	1,854	1,986	3,840	824	1,020	1,844	1,030	966	1,996	44.44	51.36	48.02
北津軽郡計	25,610	28,363	53,973	15,962	20,214	36,176	9,648	8,149	17,797	62.33	71.27	67.03
野辺地町	6,326	6,966	13,292	3,602	4,220	7,822	2,724	2,746	5,470	56.94	60.58	58.85
七戸町	4,244	4,798	9,042	2,865	3,444	6,309	1,379	1,354	2,733	67.51	71.78	69.77
百石町	3,393	3,571	6,964	2,068	2,396	4,464	1,325	1,175	2,500	60.95	67.10	64.10
十和田湖町	2,594	2,847	5,441	1,828	1,992	3,820	766	855	1,621	70.47	69.97	70.21
六戸町	3,895	4,079	7,974	2,730	2,973	5,703	1,165	1,106	2,271	70.09	72.89	71.52
横浜町	2,271	2,402	4,673	1,290	1,574	2,864	981	828	1,809	56.80	65.53	61.29
上上町	3,714	3,956	7,670	2,291	2,635	4,926	1,423	1,321	2,744	61.69	66.61	64.22
東北町	4,447	4,545	8,992	2,643	3,030	5,673	1,804	1,515	3,319	59.43	66.67	63.09
天間林村	3,548	3,792	7,340	2,300	2,908	5,208	1,248	884	2,132	64.83	76.69	70.95
下田町	2,979	3,137	6,116	1,919	2,132	4,051	1,060	1,005	2,065	64.42	67.96	66.24
六ヶ所村	4,309	4,174	8,483	2,336	2,604	4,940	1,973	1,570	3,543	54.21	62.39	58.23
上北郡計	41,720	44,267	85,987	25,872	29,908	55,780	15,848	14,359	30,207	62.01	67.56	64.87
川内町	2,684	2,877	5,561	1,716	2,120	3,836	968	757	1,725	63.93	73.69	68.98
大畑町	4,110	4,472	8,582	2,263	2,880	5,143	1,847	1,592	3,439	55.06	64.40	59.93

区分 市町村名	投票当日の有権者数		投票者数		投票者数		投票者数		投票率(100.00%)			
	男	女	計	男	女	計	男	女	計	計		
大間町	2,579	2,581	5,160	1,308	1,703	3,011	1,271	878	2,149	50.72	65.98	58.35
東通村	3,651	3,518	7,169	2,219	2,455	4,674	1,432	1,063	2,495	60.78	69.78	65.20
風間浦村	1,315	1,397	2,712	850	1,072	1,922	465	325	790	64.64	76.74	70.87
佐井村	1,506	1,521	3,027	1,032	1,207	2,239	474	314	788	68.53	79.36	73.97
脇野沢村	1,314	1,360	2,674	786	1,000	1,786	528	360	888	59.82	73.53	66.79
下北郡計	17,159	17,726	34,885	10,174	12,437	22,611	6,985	5,289	12,274	59.29	70.16	64.82
三戸町	5,606	6,093	11,699	3,922	4,498	8,420	1,684	1,595	3,279	69.96	73.82	71.97
五戸町	7,095	7,593	14,688	4,817	5,259	10,076	2,278	2,334	4,612	67.89	69.26	68.60
田子町	3,270	3,516	6,786	2,199	2,542	4,741	1,071	974	2,045	67.25	72.30	69.86
名川町	4,130	4,317	8,447	2,875	3,175	6,050	1,255	1,142	2,397	69.61	73.55	71.62
南部町	2,496	2,790	5,286	1,782	2,106	3,888	714	684	1,398	71.39	75.48	73.55
階上町	3,993	3,795	7,788	2,508	2,865	5,373	1,485	930	2,415	62.81	75.49	68.99
福地村	2,143	2,349	4,492	1,569	1,735	3,304	574	614	1,188	73.22	73.86	73.55
南郷村	2,800	2,843	5,643	2,148	2,296	4,444	652	547	1,199	76.71	80.76	78.75
倉石村	1,379	1,507	2,886	1,005	1,131	2,136	374	376	750	72.88	75.05	74.01
新郷村	1,631	1,773	3,404	1,172	1,335	2,507	459	438	897	71.86	75.30	73.65
三戸郡計	34,543	36,576	71,119	23,997	26,942	50,939	10,546	9,634	20,180	69.47	73.66	71.63
郡計	206,310	222,978	429,288	133,917	160,313	294,230	72,393	62,665	135,058	64.91	71.90	68.54
県計	524,942	574,904	1,099,846	339,163	387,042	726,205	185,779	187,862	373,641	64.61	67.32	66.03

(2) 仮投票に関する調

総 数	事 由 に よ る 内 訳		受 理 ・ 不 受 理 に よ る 内 訳	
	投票の拒否の決定を受けた選挙人において不服がある場合	投票立会人において異議がある場合	受 理 し た も の	受 理 し な か っ た も の
2	2	0	2	0

(3) 点字投票に関する調

総 数	内 訳	
	有 効	無 効
39	39	0

(4) 代理投票に関する調

投票当日投票所における代理投票	選挙人の属する市区町村の選挙管理委員会委員長に対してなした不在者投票の代理投票	合 計
2,850	572	3,422

(5) 不在者投票の受理・不受理に関する調

区分 市町村名	投票管理者において受理と決定し、かつ拒否の決定をしなかったもの	投票管理者において不受理又は拒否と決定したもの			合計	
		開票管理者において受理と決定したもの	開票管理者において不受理と決定したもの	計		
市	青森市	4,314			4,314	
	弘前市	2,359		2	2,361	
	八戸市	3,251			3,251	
	黒石市	840		2	842	
	五所川原市	642			642	
	十和田市	1,031			1,031	
	三沢市	540			540	
	むつ市	1,094			1,094	
(8) 計	14,071		4	4	14,075	
東津軽郡	平内町	362			362	
	蟹田町	133	1		134	
	今別町	196			196	
	蓬田村	77			77	
	平館村	121	1	1	2	123
	三厩村	137				137
(6) 計	1,026	2	1	3	1,029	
西津軽郡	鱒ヶ沢町	426			426	
	木造町	973			973	
	深浦町	344			344	
	森田村	77			77	
	岩崎村	76			76	
	柏村	0			0	
	稲垣村	77			77	
	車力村	88			88	
(8) 計	2,061				2,061	
中津軽郡	岩木町	336			336	
	相馬村	87			87	
	西目屋村	43			43	
(3) 計	466				466	
南津軽郡	藤崎町	91			91	
	大鰯町	303			303	
	尾上町	264			264	
	浪岡町	230			230	
	平賀町	423			423	
	常盤村	63			63	
	田舎館村	75			75	
(8) 計	1,551				1,551	

区分 市町村名	投票管理者において受理と決定し、かつ拒否の決定をしなかったもの	投票管理者において不受理又は拒否と決定したもの			合計
		開票管理者において受理と決定したもの	開票管理者において不受理と決定したもの	計	
北 津 軽 郡 (6)	板柳町	327			327
	金木町	465			465
	中里町	278		1	279
	鶴田町	331			331
	市浦村	94			94
	小泊村	38			38
	計	1,533	1	1	1,534
上 北 郡 (11)	野辺地町	254			254
	七戸町	214			214
	百石町	112			112
	十和田湖町	90			90
	六戸町	104			104
	横浜町	85			85
	上北町	121			121
	東北町	263			263
	下田町	92			92
	天間林村	267			267
六ヶ所村	188			188	
	計	1,790			1,790
下 北 郡 (7)	川内町	184			184
	大畑町	123			123
	大間町	106			106
	東通村	115			115
	風間浦村	67			67
	佐井村	93			93
	脇野沢村	66			66
	計	754			754
三 戸 郡 (10)	三戸町	208			208
	五戸町	301			301
	田子町	150			150
	名川町	152			152
	南部町	136			136
	階上町	186			186
	福地村	109			109
	南郷村	117			117
	倉石村	143			143
新郷村	77			77	
	計	1,579			1,579
市計(8)	14,071	0	4	4	14,075
町村計(59)	10,760	2	2	4	10,764
県計(67)	24,831	2	6	8	24,839

第 4 参 考 资 料

I 各種選挙投票率推移

(1) 衆議院議員選挙

回数	選挙執行		候補者数	当选人数	選挙当日の有権者数	投票率 (%)			備考
	年月日	曜日				男	女	計	
22	21.4.10	水	38	7	50,2812	79.10	63.69	70.64	
23	22.4.25	金	22	7	55,6616	76.73	58.68	67.22	
24	24.1.23	日	22	7	59,6936	82.66	66.09	74.08	
25	27.10.1	水	17	7	66,0244	81.41	72.25	76.97	
26	28.4.19	日	19	7	67,7711	81.66	74.17	77.79	
27	30.2.27	日	14	7	70,6625	82.03	70.23	75.63	
28	33.5.22	木	15	7	76,0140	76.82	69.41	72.99	
29	35.1.20	月	15	7	78,8616	73.99	68.00	70.88	
30	38.1.21	木	14	7	82,1804	70.10	66.93	68.43	
31	42.1.29	日	15	7	84,5123	74.69	72.28	73.42	
32	44.1.27	土	19	7	94,2877	67.07	68.08	67.60	
33	47.1.210	日	16	7	97,0477	70.33	74.71	72.63	
34	51.1.2.5	日	14	7	1,021,166	71.10	73.78	72.50	
35	54.1.0.7	日	13	7	1,056,267	69.91	72.28	71.15	
36	55.6.22	日	15	7	1,068,556	72.40	75.35	73.94	
37	58.1.2.18	日	10	7	1,099,846	67.05	69.30	68.23	

(2) 参議院議員選挙

ア 選挙区(旧地方区)

回数	選挙執行		候補者数	選挙当日の有権者数	投票率(%)			備考
	年月日	曜日			男	女	計	
1	22. 4. 20	日	4	55,6810	6903	4861	5827	
2	25. 6. 4	日	5	617,105	7282	5155	6186	
3	28. 4. 24	金	3	677,486	6899	5482	6165	
補欠	28. 7. 30	木	2	679,760	4389	2768	3549	
4	31. 7. 8	日	3	729,843	6317	4939	5601	
5	34. 6. 2	火	4	784,833	5673	4466	5047	
6	37. 7. 1	日	3	796,715	6114	5583	5836	
7	40. 7. 4	日	5	823,336	6358	6030	6185	
8	43. 7. 7	日	5	879,393	6442	6472	6458	
9	46. 6. 27	日	4	951,578	5252	5349	5303	
補欠	48. 6. 17	日	5	76,136	6771	4506	4632	
10	49. 7. 7	日	4	985,163	6335	6527	6436	
11	52. 7. 10	日	5	1,027,510	6502	6717	6614	
補欠	55. 6. 1	日	3	1,067,978	4131	3719	3916	
12	55. 6. 22	日	3	1,068,556	7235	7533	7390	
13	58. 6. 26	日	5	1,095,511	5445	5355	5398	

イ 比例代表(旧全国区)

回数	選挙執行		候補者数	選挙当日の 有権者数	投票率(%)			備考
	年月日	曜日			男	女	計	
1	22.4.20	日	346	556,810	69.03	48.61	58.27	
2	25.6.4	日	317	617,105	72.81	51.54	61.85	
3	28.4.24	金	242	677,486	68.98	54.81	61.65	
4	31.7.8	日	152	729,843	63.15	49.37	56.00	
5	34.6.2	火	123	784,833	56.73	44.65	50.46	
6	37.7.1	日	109	796,715	61.13	55.82	58.35	
7	40.7.4	日	100	823,336	63.58	60.29	61.84	
8	43.7.7	日	93	879,393	64.42	64.72	64.58	
9	46.6.17	日	106	951,578	52.52	53.48	53.02	
10	49.7.7	日	112	985,163	63.35	65.26	64.35	
11	52.7.10	日	102	1,027,510	65.01	67.16	66.13	
12	55.6.1	日	93	1,068,556	72.32	75.31	73.88	
13	58.6.26	日	(政党18)	1,095,511	54.46	53.54	53.98	比例代表制の導入により、政党等に対し投票することとなった。

(3) 県知事選挙

回数	選挙執行		候補者数	選挙当日の有権者数	投票率 (%)			備考
	年月日	曜日			男	女	計	
1	22.4.5	土	4	546,252	83.32	72.06	77.99	
2	25.1.1.0	金	2	628,434	69.79	56.71	63.04	
3	29.1.5	金	5	690,719	71.04	56.16	63.34	
4	31.7.20	金	3	728,505	71.51	60.11	65.58	
5	35.7.1	金	3	777,142	67.67	57.46	62.37	
6	38.2.28	木	2	807,981	63.85	55.94	59.69	
7	42.2.26	日	3	840,001	60.14	55.47	57.68	
8	46.1.31	日	2	944,094	63.11	64.06	63.61	
9	50.2.2	日	3	988,863	54.88	53.28	54.04	
10	54.2.4	日	2	1,043,633	49.86	49.31	49.57	
11	58.2.6	日	3	1,086,134	53.24	54.36	53.83	

(4) 県議会議員選挙

選挙執行 年月日	選挙の種類	候補者数	当選人数	選挙当日の 有権者数	投票率 (%)			備考
					男	女	計	
22.4.30	水	153	47	552617	88.23	84.23	86.12	
26.4.30	月	140	50	647,997	86.28	80.40	83.24	
29.1.29	月	5	2	99,027	58.02	74.21	52.49	上北郡
30.4.23	土	113	50	716,246	82.40	77.80	80.01	
33.6.18	水	5	2	111,215	51.78	40.87	46.18	上北郡
34.4.23	木	101	51	775,253	83.12	80.15	81.58	
38.4.17	水	98	52	816,160	79.63	78.94	79.27	
42.4.15	土	98	51	855,840	78.29	77.62	77.94	
44.9.23	火	5	2	56,007	71.30	81.63	76.72	西津軽郡
44.1.30	日	5	2	128,879	44.57	42.58	43.55	八戸市
45.1.25	日	8	2	71,861	66.08	73.92	70.21	南津軽郡
"	"	3	2	124,105	49.71	49.68	49.70	弘前市
46.4.11	日	92	51	941,788	74.37	75.99	75.22	
48.10.28	日	4	1	28,998	72.26	81.96	77.16	むつ市
50.4.13	日	88	52	963,142	75.05	77.49	76.33	
53.7.30	日	2	1	28,369	84.83	89.60	87.36	黒石市
53.10.22	土	1	1	-	-	-	-	三沢市 (無投票)
54.4.8	日	77	52	987,065	74.40	77.85	76.20	北津軽郡選挙区は無投票
58.4.10	日	83	52	1,082,956	71.87	75.89	73.97	

(5) 市町村長選挙(統一)

選挙執行		選挙執行団体数	左のうち無 投票のもの	投票率(%)			備 考
年 月 日	曜日			男	女	計	
22	4. 5	164	24	8366	7337	7824	
26	4.23	111	16	9397	9355	9375	
30	4.30	26	3	8942	8932	8940	
34	4.30	35	2	8965	9011	8988	
38	4.30	31	4	8657	8894	8782	
42	4.28	28	4	8472	8683	8584	
46	4.25	27	7	7890	8049	7974	
50	4.27	26	9	7664	7788	7729	
54	4.22	21	4	8078	8277	8183	
58	4.24	19	5	6549	6650	6603	

(6) 市町村議会議員選挙(統一)

選挙執行		選挙執行団体数	左のうち無 投票のもの	投票率(%)			備考	
年月日	曜日			男	女	計		
22	4.30	水	164	-	86.17	82.56	84.27	
26	4.23	月	150	6	94.28	94.09	94.18	
30	4.30	土	40	-	88.40	88.79	88.60	
34	4.30	木	47	3	87.80	88.47	88.15	
38	4.30	火	36	-	85.91	88.83	87.45	
42	4.28	金	36	-	85.19	88.14	86.74	
46	4.25	日	35	-	82.96	87.74	85.47	
50	4.27	日	35	-	84.15	88.51	86.43	
54	4.22	日	36	5	83.86	88.32	86.18	
58	4.24	日	35	2	82.04	86.69	84.47	

(7) 最高裁判所裁判官国民審査

審査執行		審査に付された 裁判官の数	投票率			備考
			男	女	計	
年月日	曜日					
27.10.1	水	5	81.83	71.16	76.83	
30.2.27	日	1	79.36	68.52	73.75	
33.5.22	木	5	76.22	69.25	72.62	
35.1.20	月	8	73.32	67.56	70.33	
38.1.21	木	9	69.54	66.52	67.95	
42.1.29	日	7	73.66	71.37	72.45	
44.1.27	土	4	63.39	63.96	63.69	
47.1.210	日	7	67.42	72.52	70.10	
51.1.2.5	日	10	69.08	72.33	70.77	
54.1.0.7	日	8	68.88	71.37	70.18	
55.6.2.2	日	4	70.41	73.13	71.83	
58.1.2.18	日	6	64.61	67.32	66.03	

2 立候補届出受付体制

1. 立候補届出者の到着時刻の確認

(午前8時30分前及びそれ以後に到着した者の到着時刻を確認する。)

第1区 奈良岡班長 笠井主事

第2区 葛西班長 竹之内主事

2. 午前8時30分までに到着した立候補予定者の届出順位をきめるくじの執行

第1区 武田主事 佐々木主事 笹本主事 立会 小堀班長

第2区 田沢主事 田中主事 谷内主事 立会 三浦班長

3. 立候補届出の受付

第1区 三浦班長 種市主査 }
第2区 小堀班長 岩谷主査 } 山谷補佐—松木副参事—久元局長—選挙長

(1) 誘導係(立候補届出者を誘導すること)

第1区 河内班長

第2区 中津班長

(2) 諸証明書類等の交付

第1区 大河原主査、 工藤主査、 小寺主事、 北沢主事、 笠井主事、 太田主事
中山主事、 三国主事、 立会 山谷補佐

第2区 三浦主査、 出町主査、 野呂主事、 八戸主事、 柴田主事、 春日主事
立会 鳴海補佐

(3) 公営選挙運動の公費負担に係る契約届出書の受理及び確認

第1区 近藤主事 千田主事 }
第2区 小沢主事 今主事 } 三上班長

(4) 政見放送等申込受付場所

NHK、 RAB、 ATV

(5) 政治活動用ポスターの検印場所

立候補届出終了後、振興班、行政班の場所において行う。

第1区 能渡主査、 棚橋主査、 飛内主事、 中村主事

第2区 横山主査、 泉谷主事、 吉川主事、 秋庭主事

立会 岩谷主査
佐々木主事

立候補届出受理体制配置図

政見放送等申込受付場所	公費負担契約届出受付確認
NHK RAB ATV (第2区)	第1区 近藤主事 千田主事 第2区 小沢主事 今主事 } 三上班長

理財班

届出6号 春日主事	届出5号 柴田主事	届出4号 八戸主事
届出3号 野呂主事	届出2号 出町主査	届出1号 三浦主査

財政班

第2区物品交付所
嶋海補佐

立候補届出者の到着時刻の確認 (第2区) 葛西班長 竹之内主事	立候補届出受付 (第2区) 小堀班長 岩谷主査
---------------------------------------	-------------------------------

税政班

第2区誘道
中津班長

第1区誘道
河内班長

立候補受付順位決定のくじ執行場所 (第2区) 田沢主事 田中主事 谷内主事

立会 三浦班長

選挙長
局長
副参事

総務班

立候補届出受付 (第1区) 三浦班長 種市主査

政見放送等申込受付場所	届出5号 笹井主事	届出1号 大河原主査
NHK RAB ATV (第1区)	届出6号 太田主事	届出2号 工藤主査

選挙班

第1区物品交付所
山谷補佐

立候補届出者の到着時刻の確認 奈良岡班長 笠井主事	届出7号 中山主事	届出3号 小寺主事
	届出8号 三国主事	届出4号 北沢主事

行政班

立候補受付順位決定のくじ執行場所(第1区) 武田主査 佐々木主事 笹本主事 立会 小堀班長
--

振興班

3 衆議院議員総選挙投開票結果速報及び最高 裁判所裁判官国民審査結果速報受信要領

第1. 衆議院議員総選挙投開票結果速報受信要領

1. 投開票速報事務分担等

- (1) 投開票速報事務分担は、別紙1「衆議院議員総選挙投開票速報体制」のとおりである。
- (2) 投開票速報事務の会場配置は、別紙2「県議会6階配置図」及び別紙3「衆議院議員総選挙受信配置図」のとおりである。

2. 投票状況の中間速報

<受信係>

- (1) 投票状況の中間速報は、次の指定市町村から、10時、11時、14時、16時、17時30分現在を各20分以内に指定電話（別紙5）に報告されるので、第1号様式「衆議院議員総選挙投票状況中間速報（以下「投票状況中間速報」という。）」により受信し、検算の上集計係へ回付すること。

第1区～青森市、八戸市、十和田市、三沢市、むつ市、平内町、平館村、野辺地町、七戸町、川内町、東通村、南部町、倉石村（13市町村）

第2区～弘前市、黒石市、五所川原市、柏村、稲垣村、岩木町、藤崎町、尾上町、板柳町、中里町（10市町村）

（注）① 第1回目の報告（10時現在）で投票当日の有権者数が報告されるので、受信係は第2回目以降の分については、あらかじめ第1号様式「投票状況中間速報」中に記入しておくこと。

② 当票当日の有権者数については、前日報告の見込数と大きく異なる場合は、その理由を聞くこと。

<集計係>

- (1) 集計係は回付された第1号様式「投票状況中間速報」から確認の上、第2号様式「衆議院議員総選挙中間投票率速報集計表」に転記し、次により集計、算出すること。

① 指定市町村について、1区、2区及び1、2区計の投票当日の有権者数、投票者数を男、女、計の区分により集計すること。

② 指定市町村について、1区、2区及び1、2区計ごとに投票率を算出すること（小数点第3位四捨五入し、第2位まで算出）。

③ ②で算出した投票率を1区、2区及び県全体の投票当日の有権者数の男、女それぞれに乘じ、男、女別の推定投票者数をもとめ計を算出すること。

(注) ①集計係は、あらかじめ2回目以降使用する第2号様式「衆議院議員総選挙中間投票率速報集計表」に投票当日の有権者数を記入しておくこと。

(2) 集計係は、集計終了後直ちに第2号様式「衆議院議員総選挙中間投票率速報集計表」を連絡係へ回付すること。

なお、同様式には前々回(昭和54年)及び前回(昭和55年)の同時刻の推定投票率をあらかじめ記入しておくこと。

<連絡係>

(1) 連絡係は本部の了解を得た後、第2号様式を20部コピーし、本部へ4部、報道発表係へ16部回付すること。

3. 投票状況の確定速報

<受信係>

(1) 投票状況の確定速報は、全市町村から指定電話に報告されるので受信係は第3号様式の1～2「衆議院議員総選挙確定速報(以下「確定速報」という。)」の「1.投票調」で受信し、各欄の計数を検算の上、連絡係を経て投票調開票調集計係へ回付すること。

なお、市町村から確定速報を受けたときは、必ず投票者数の中に不在者投票が含まれているかを確認すること。

(注) ① 担当者、指定電話、担当市町村は別紙4「衆議院議員総選挙速報送受信体制」、市町村からの通報予定時刻は、別紙6「衆議院議員総選挙における開票場所等」とおりである。

② 指定電話が通話中の場合は、予備電話に報告されるので、電話を受けた者は、(1)の要領で受信し投票調、開票調集計係へ回付すること。

③ 投票当日の有権者数については、前日報告の見込数と大きく異なる場合は、その理由を聞くこと。

④ 受信の場合は、そのまま待たせて検算する等の方法を講じ十分に内容を精査のこと。(以下同じ)

<集計係>

(1) 投票調、開票調集計係は、第4号様式の1～4「衆議院議員総選挙投票状況確定速報(以下「投票状況確定速報」という。)」(第1区、第2区別の総括、市町村内訳)に転記し、第3号様式の1～2「確定速報」の集計係認印欄に(印)と表示して連絡係へ回付すること。

(2) 投票調、開票調集計係は各区ごとのすべての市町村の投票状況が確定し次第第4号様式の1～4「投票状況確定速報」により集計し、第2区の担当は集計後集計表を第1区の担当に回付し、第1区の担当は、第1区の計に第2区の計を加えて県計を算出すること。(開票調についても

同様)

- (3) 県計を転記後、第4号様式の1～4を連絡係へ回付すること。

<連絡係>

- (1) 投票調、開票調集計係から回付された第3号様式1～2「確定速報」を4部コピーし、本部に回付し原本は受信係へ返戻すること。
- (2) 第1区の投票、開票調集計係から回付された第4号様式の1～4「投票状況確定速報」については本部の了解を得た後、20部コピーし、本部へ4部報道発表係へ16部回付すること。また、原本は各区の投票調、開票調集計係へ返戻すること。

4. 得票状況の中間速報

<受信係>

- (1) 得票状況の中間速報は20時から(一部町村は、19時30分から)確定するまで指定電話に報告されるので、受信係は第5号様式1～2「衆議院議員総選挙中間得票速報受信用紙(以下「中間得票受信用紙」という。)で受信し、計数を精査の上、計を算出し下欄の切り取りされる欄にこれを転記し、切り取った後、切り取りされた下の部分を中間得票集計係へ回付すること。

(テーブル番号、担当者、指定電話、担当市町村からの通報時刻は別紙4「衆議院議員総選挙速報送受信体制」のとおりである。)

- (2) 市の受信係は、第5号様式の1～2「中間得票受信用紙」を1部コピーし、切り取りされた下の部分と合わせて中間得票集計係へ回付すること。

- (注) ① 第5号様式の1～2「中間得票受信用紙」には、テーブル番号、市町村名、時、分などをあらかじめ記入しておくこと。
- ② 報告は、1市町村3分以内(一部の町村は2分以内)で終了するものとし、担当市町村の最終報告後の集計所要時間は3分を見込んであること。
- ③ 確定報告のあった場合(通報時刻以外の時間に通報するように指示している。5(1)を参照のこと)は、その後使用する第5号様式の1～2「中間得票受信用紙」の当該市町村の欄に各候補者得票数をあらかじめ転記しておくこと。
- また、担当しているすべての市町村の得票数が確定した場合は、第5号様式の1～2の所定欄に赤で(○)と表示して所定の回付時刻に中間得票集計係へ回付し、それ以後の回付を行わないこと。

<集計係>

- (1) 中間得票集計係は、第5号様式の1～2「中間得票受信用紙」の切り取りされた部分を第6号様式の1～2「中間得票速報集計表」に貼布し、すべてのテーブル分が揃い次第集計の上、

第7号様式の1～2「衆議院議員総選挙中間得票速報」に転記し連絡係へ回付すること。

なお、市部については、開票率も記載すること。

(注) ① 中間得票集計係の集計所要時間は15分を見込んでいますので迅速に行うこと。

② 投票状況確定後の中間得票速報には開票率

$$\left(\frac{\text{総得票数}}{\text{第4号様式の1又は3「投票状況確定速報」の各区の投票者数計}} \times 100 \right)$$

(小数点第3位を四捨五入)を記入することとしていること。

③ 確定したテーブル分の候補者得票数はその後使用する集計用紙の当該欄にあらかじめ記入しておくこと。

<連絡係>

(1) 連絡係は、中間得票集計係から回付された第7号様式の1～2衆議院議員総選挙中間得票速報を本部の了解を得て20部コピーし、本部へ4部、報道発表係へ16部回付し原本は中間得票集計係へ返戻すること。

5. 得票状況等の確定速報

<受信係>

(1) 得票状況等の確定速報は、別紙4「衆議院議員総選挙速報送受信体制」の「集計係への回付時刻」から「次の通報時刻」までの間(別紙4最下欄)に指定電話に報告されるので、受信係は第3号様式の1～2「確定速報」の「2開票調」、「3候補者別得票調」で受信すること。この場合、投票者数A、投票総数B、有効投票数C、得票数D、不受理E、持ち帰りFの突合箇所を照合し、第3号様式の1～2「確定速報」を投票調開票調集計係へ回付すること。

<集計係>

(1) 投票調、開票調集計係は回付された第3号様式の1～2「確定速報」から第8号様式の1～4「衆議院議員総選挙開票調集計表」に転記し、第3号様式の1～2「確定速報」の「2開票調」の集計係認印欄に☉と表示して確定得票集計係へ回付すること。

(2) 投票調開票調集計係は市町村の開票が確定次第集計し、第8号様式の1～4「衆議院議員総選挙開票調集計表」を連絡係へ回付すること。

(3) 確定得票集計係は第9号様式の1～4「衆議院議員総選挙候補者別得票集計表」に転記し、計数を確認の上、第3号様式の1～2「3候補者別得票調」の集計係認印欄に☉と表示して連絡係へ回付すること。

(4) 確定得票集計係は、市町村の得票が確定次第集計し、第9号様式の1～4「衆議院議員総選挙候補者別得票数集計表」を連絡係へ回付すること。

<連絡係>

(1) 連絡係は、確定得票集計係から第3号様式の1～2「確定速報」の回付を受けたときは本部の

了解を得て、20部コピーし、本部へ4部、報道発表係へ16部回付し、原本は受信係へ返戻すること。

- (2) 連絡係は投票調、開票調集計係から第8号様式の1～4「衆議院議員総選挙開票調集計表」をまた確定得票集計係から第9号様式の1～4「衆議院議員総選挙候補者別得票数集計表」の回付を受けたときは、本部の了解を得て、20部コピーし、本部へ4部、報道発表係へ16部回付すること。なお原本はそれぞれの集計係へ返戻すること。

6. 報道機関に対する速報の発表

報道機関に対する発表は次のものを予定していること。

- (1) 第2号様式「衆議院議員総選挙中間投票率速報集計表」
- (2) 第3号様式の1～2「衆議院議員総選挙確定速報」
- (3) 第4号様式の1～4「衆議院議員総選挙投票状況確定速報」
- (4) 第7号様式の1～2「衆議院議員総選挙中間得票速報」
- (5) 第8号様式の1～4「衆議院議員総選挙開票調集計表」
- (6) 第9号様式の1～4「衆議院議員総選挙候補者別得票数集計表」

第2. 最高裁判所裁判官国民審査

<受信係>

- (1) 最高裁判所裁判官国民審査確定速報は、22時以降に報告されることとなっているので、受信係は第10号様式「最高裁判所裁判官国民審査確定速報」により受信すること。なお、この場合、突合箇所等十分精査すること。
- (2) 受信係は、計数を十分確認の上集計係へ回付すること。
- (3) 市町村の開票事務を解除することについては、集計係の総括の許可を得た上で市町村に連絡すること。

<集計係>

- (1) 集計係の事務分担は次のとおりであること。

(衆議院議員総選挙)

投票調、開票調集計係 → 「1.投票調」の集計係

確定得票集計係 → 「2.開票調」の集計係

中間得票集計係 → 「3.各裁判官に対する審査の内訳」の集計係

- (2) 各集計係はそれぞれ第11号様式「最高裁判所裁判官国民審査確定投票集計表」、第12号様式「最高裁判所裁判官国民審査開票調集計表」、第13号様式「最高裁判所裁判官国民審査審査内訳集計表」により集計すること。
- (3) 各集計が終了したときは、それぞれの集計結果の突合関係を確認し、第14号様式に転記すること。

第3. 結果報告

各市町村は、12月19日(月)午前中に衆議院議員総選挙及び最高裁判所裁判官国民審査の結果報告のため来庁することとなっているので、これを検収し、受領すること。

持参する書類は次のとおりである。

- (1) 投票用紙等受払精算報告書(規程第30条第3項第48号様式)
- (2) 投票点検結果報告(規程第60条第80号様式)
- (3) 開票録の写し
- (4) 最高裁判所裁判官国民審査投票点検結果報告
- (5) 投票用紙等の受払精算報告(国民審査分)
- (6) 最高裁判所裁判官国民審査開票録(最高裁判所裁判官国民審査法施行規則別記様式)の写し

衆議院議員総選挙投開票速報体制

総括 久元局長 松木副参事

副総括 山谷補佐 鳴海補佐

法令質疑担当 三浦班長 岩谷主査

報道発表係 葛西班長 中津班長

総務係 総括 三上班長

小沢主事、千田主事、斎藤技能技師、南条臨時事務手、木村臨時事務手

1. 投票状況の中間速報

総括 小堀班長

受信係 武田主事、田沢主事、飛内主事、笹本主事、谷内主事、種市主査、佐々木主事、田中主事、近藤主事

集計係 小沢主事、今主事

連絡係 (コピー担当) 千田主事、斎藤技能技師、(連絡担当) 南条臨時事務手、木村臨時事務手

2. 投票開票状況等の確定速報

受信係 総括 小堀班長(予備電話担当)

(第1区) 武田主査、田沢主事、飛内主事、笹本主事、谷内主事、種市主査、佐々木主事、田中主事、近藤主事、野呂主事、能渡主査

(第2区) 竹之内主事、三国主事、横山主査、泉谷主事、吉川主事、中村主事、秋庭主事、大河原主査、工藤主査

連絡係 総括 三上班長

(第1区)(コピー担当) 小沢主事 (連絡担当) 千田主事(受信室と本部連絡) 南条臨時事務手

(第2区)(コピー担当) 斎藤技能技師(連絡担当) 木村臨時事務手

※ ただし午後10時以降の連絡係は受信係のうち受信の終了した者が担当するものとする。

集計係

(第1区) 総括 奈良岡班長

投票調・開票調集計係 出町主査、太田主事

確定得票集計係 八戸主事、柴田主事

中間得票集計係 小寺主事、今主事

(第2区) 総括 河内班長

投票調・開票調集計係 三浦主査、笠井主事

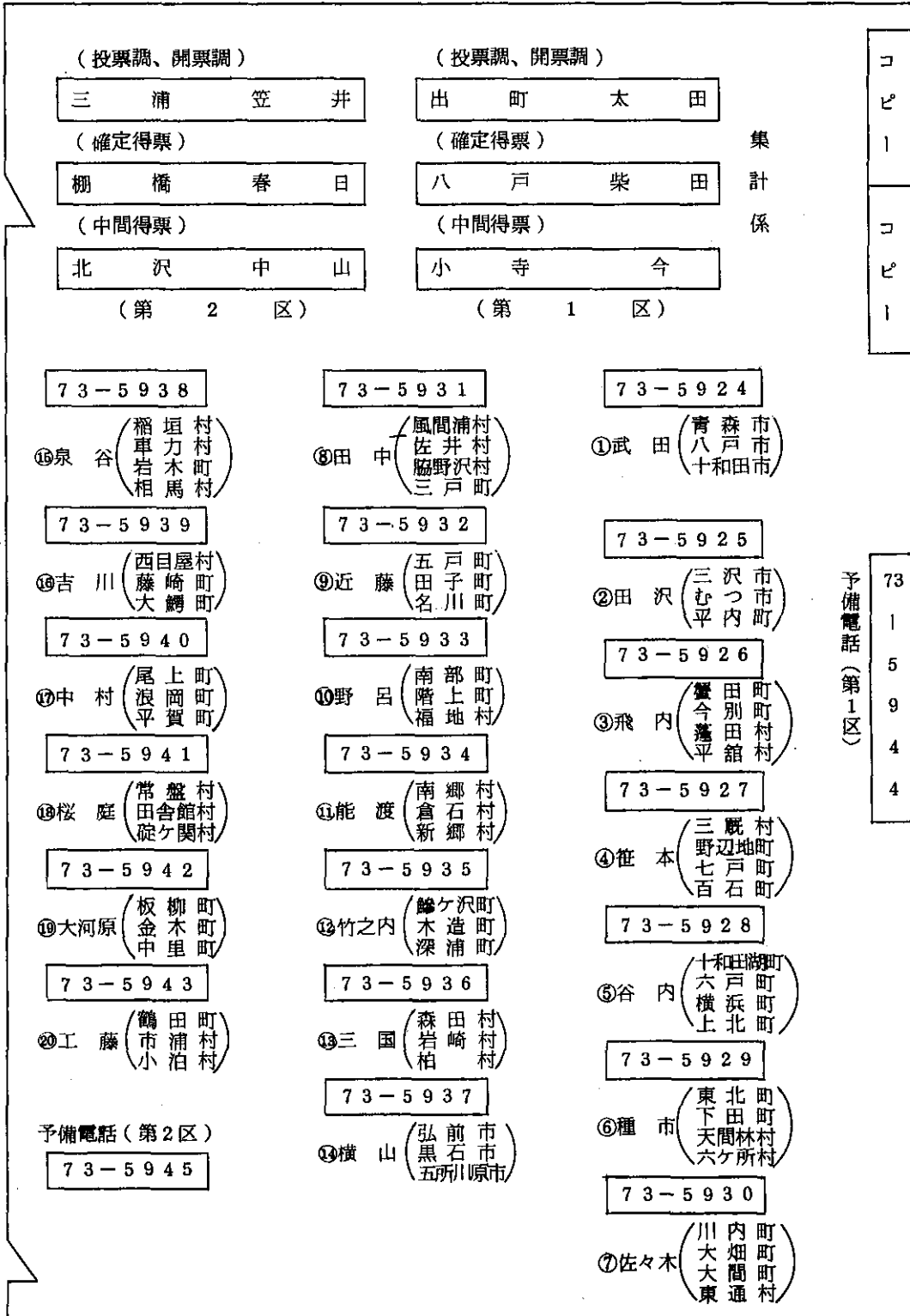
確定得票集計係 棚橋主査、春日主事

中間得票集計係 北沢主事、中山主事

3. 最高裁判所裁判官国民審査

受信係
集計係 } 2に同じ

衆議院議員総選挙受信配置図



予備電話 (第1区)

73
1
5
9
4
4

(第1区)

別紙4 衆議院議員総選挙速報送受信体制

テーブル番号	担当者及び指定番号	市町村(開票区)	市町村からの通報時刻								
1	武田 73-5924	青森市	/	20.00	20.30	21.00	21.30	22.00	22.30	23.00	23.30
		八戸市	/	3	33	3	33	3	33	3	33
		十和田市	/	6	36	6	36	6	36	6	36
2	田沢 73-5925	三沢市	/	20.00	20.30	21.00	21.30	22.00	22.30	23.00	23.30
		むつ市	/	3	33	3	33	3	33	3	33
		平内町	/	6	36	6	36	6	36	6	36
3	飛内 73-5926	蟹田町	/	20.00	20.30	21.00	21.30	22.00	22.30	23.00	23.30
		今別町	/	2	32	2	32	2	32	2	32
		蓬田村	19.30	4	34	4	34	4	34	4	34
		平館村	33	6	36	6	36	6	36	6	36
4	笹本 73-5927	三厩村	19.30	20.00	20.30	21.00	21.30	22.00	22.30	23.00	23.30
		野辺地町	/	2	32	2	32	2	32	2	32
		七戸町	/	4	34	4	34	4	34	4	34
		百石町	/	6	36	6	36	6	36	6	36
5	谷内 73-5928	十和田湖町	/	20.00	20.30	21.00	21.30	22.00	22.30	23.00	23.30
		六戸町	/	2	32	2	32	2	32	2	32
		横浜町	/	4	34	4	34	4	34	4	34
		上北町	/	6	36	6	36	6	36	6	36
6	種市 73-5929	東北町	/	20.00	20.30	21.00	21.30	22.00	22.30	23.00	23.30
		下田町	/	2	32	2	32	2	32	2	32
		天間林村	/	4	34	4	34	4	34	4	34
		六ヶ所村	/	6	36	6	36	6	36	6	36
7	佐々木 73-5930	川内町	/	20.00	20.30	21.00	21.30	22.00	22.30	23.00	23.30
		大畑町	/	2	32	2	32	2	32	2	32
		大間町	/	4	34	4	34	4	34	4	34
		東通村	/	6	36	6	36	6	36	6	36
8	田中 73-5931	風間浦村	19.30	20.00	20.30	21.00	21.30	22.00	22.30	23.00	23.30
		佐井村	/	2	32	2	32	2	32	2	32
		脇野沢村	33	4	34	4	34	4	34	4	34
		三戸町	/	6	36	6	36	6	36	6	36
9	近藤 73-5932	五戸町	/	20.00	20.30	21.00	21.30	22.00	22.30	23.00	23.30
		田子町	/	3	33	3	33	3	33	3	33
		名川町	/	6	36	6	36	6	36	6	36
10	野呂 73-5933	南部町	/	20.00	20.30	21.00	21.30	22.00	22.30	23.00	23.30
		階上町	/	3	33	3	33	3	33	3	33
		福地村	/	6	36	6	36	6	36	6	36
11	能渡 73-5934	南郷村	/	20.00	20.30	21.00	21.30	22.00	22.30	23.00	23.30
		倉石村	/	3	33	3	33	3	33	3	33
		新郷村	/	6	36	6	36	6	36	6	36
集計係への回付時刻			19.42	20.12	20.42	21.12	21.42	22.12	22.42	23.12	23.30
集計係の集計終了時刻			19.57	20.27	20.57	21.27	21.57	22.27	22.57	23.27	23.57
報道関係者への発表予定時刻			20.00	20.30	21.00	21.30	22.00	22.30	23.00	23.30	24.00
第3号様式の1			19.43	20.13	20.43	21.13	21.43	22.13	22.43	23.13	23.31
確定速報報告可能時間帯			19.59	20.29	20.59	21.29	21.59	22.29	22.59	23.29	以降

第1区予備電話0177-73-5944

法令等質疑電話(1区、2区共通)0177-73-5946、73-5947

(第2区)

テ- ブル 番号	担 当 者 及 指 定 番 号	市 町 村 (開票区)	市 町 村 か ら の 通 報 時 刻								
12	竹之内 73-5935	鱒ヶ沢町	/	20.00	20.30	21.00	21.30	22.00	22.30	23.00	23.30
		木造町	/	3	33	3	33	3	33	3	33
		深浦町	/	6	36	6	36	6	36	6	36
13	三 国 73-5936	森田村	19.30	20.00	20.30	21.00	21.30	22.00	22.30	23.00	23.30
		岩崎村	/	3	33	3	33	3	33	3	33
		柏 村	33	6	36	6	36	6	36	6	36
14	横 山 73-5937	弘前市	/	20.00	20.30	21.00	21.30	22.00	22.30	23.00	23.30
		黒石市	/	3	33	3	33	3	33	3	33
		五所川原市	/	6	36	6	36	6	36	6	36
15	泉 谷 73-5938	稲垣村	19.30	20.00	20.30	21.00	21.30	22.00	22.30	23.00	23.30
		車力村	33	2	32	2	32	2	32	2	32
		岩木町	/	4	34	4	34	4	34	4	34
		相馬村	/	6	36	6	36	6	36	6	36
16	吉 川 73-5939	西目屋村	/	20.00	20.30	21.00	21.30	22.00	22.30	23.00	23.30
		藤崎町	/	3	33	3	33	3	33	3	33
		大鰐町	/	6	36	6	36	6	36	6	36
17	中 村 73-5940	尾上町	/	20.00	20.30	21.00	21.30	22.00	22.30	23.00	23.30
		浪岡町	/	3	33	3	33	3	33	3	33
		平賀町	/	6	36	6	36	6	36	6	36
18	秋 庭 73-5941	常盤村	/	20.00	20.30	21.00	21.30	22.00	22.30	23.00	23.30
		田舎館村	19.30	3	33	3	33	3	33	3	33
		碓ヶ関村	/	6	36	6	36	6	36	6	36
19	大河原 73-5942	板柳町	/	20.00	20.30	21.00	21.30	22.00	22.30	23.00	23.30
		金木町	/	3	33	3	33	3	33	3	33
		中里町	/	6	36	6	36	6	36	6	36
20	工 藤 73-5943	鶴田町	/	20.00	20.30	21.00	21.30	22.00	22.30	23.00	23.30
		市浦村	/	3	33	3	33	3	33	3	33
		小泊村	/	6	36	6	36	6	36	6	36
集計係への回付時刻			19.42	20.12	20.42	21.12	21.42	22.12	22.42	23.12	23.30
集計係の集計終了時刻			57	27	57	27	57	27	57	27	57
報道関係者への発表予定時刻			20.00	30	21.00	30	22.00	30	22.00	30	24.00
第3号様式の2			19.43	20.13	20.43	21.13	21.43	22.13	22.43	23.13	23.31
確定速報報告可能時間帯			~19.59	~20.29	~20.59	~21.29	~21.59	~22.29	~22.59	~23.29	以 降

第2区予備電話 0177-73-5945

投票状況の中間速報用指定電話

(第1区)

受信担当者	配置電話	指定市町村名
武田主査	73-5924	青森市、八戸市
田沢主事	73-5925	三沢市、むつ市、平内町
飛内主事	73-5926	平舘村、野辺地町、七戸町
笹本主事	73-5927	川内町、東通村、南部町
谷内主事	73-5928	十和田市、倉石村

予備電話 73-5944

(第2区)

受信担当者	配置電話	指定市町村名
種市主査	73-5929	弘前市、黒石市
佐々木主事	73-5930	柏村、稲垣村、岩木町
田中主事	73-5931	藤崎町、尾上町、板柳町
近藤主事	73-5932	五所川原市、中里町

予備電話 73-5945

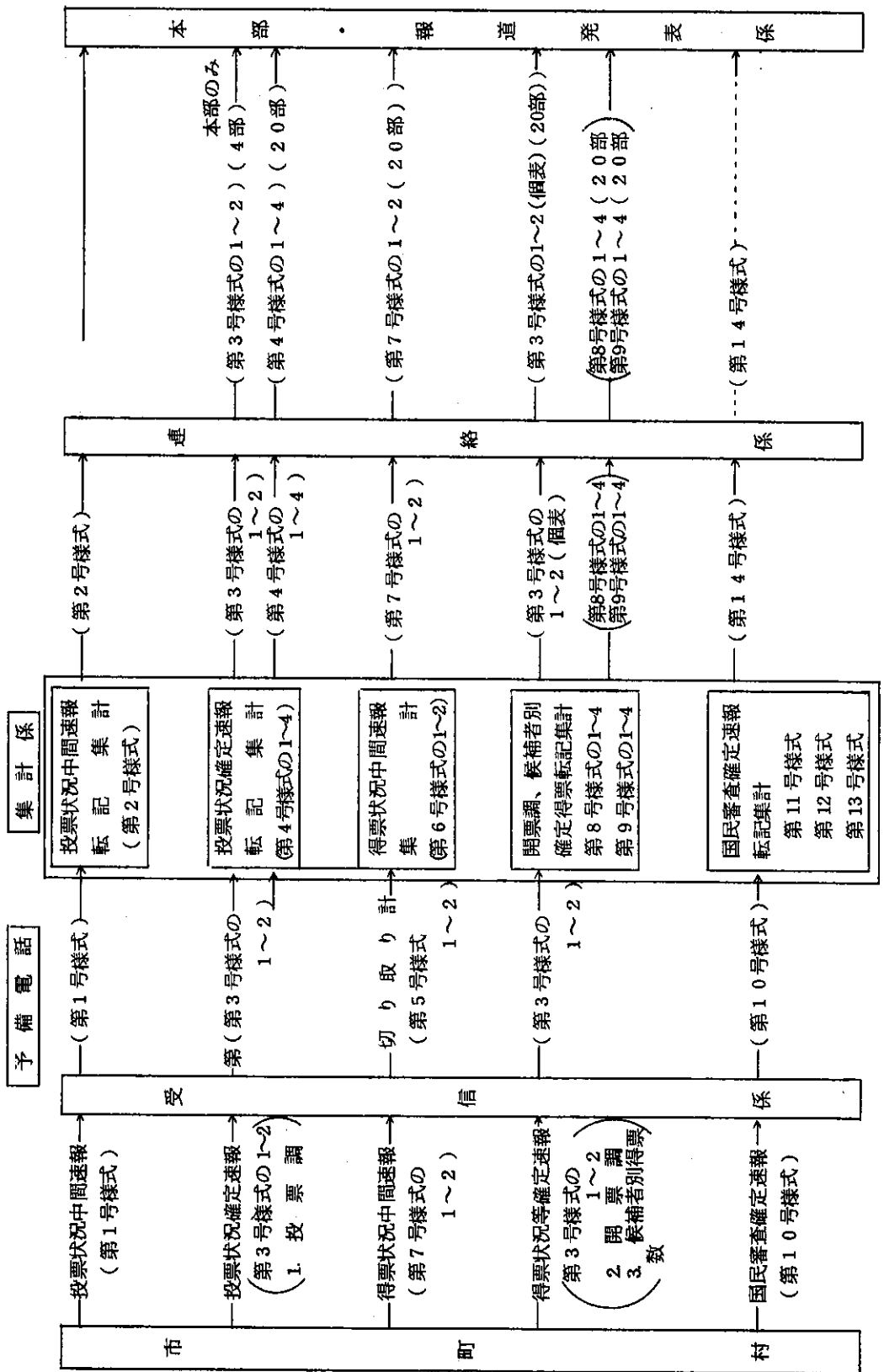
衆議院議員総選挙における開票場所等

市町村名	区分	開票場所		電話番号	投票結果報告予定時刻	開票開始予定時刻		開票終了時刻		速報担当責任者職氏名	
		票場	所			時刻	時刻	時刻	時刻	職名	氏名
1	青森市	青森市民体育館	館	41-8012	19:20	19:20	19:20	22:00	24:00	課長補佐	今 亨
2	弘前市	弘前市民体育館	館	0172-32-9812	19:30	19:30	22:30	24:00	課長補佐	小山内 司	
3	八戸市	八戸市民体育館	館	0178-45-4999	19:20	19:30	22:00	24:00	主 査	石井 博之	
4	黒石市	黒石市中央スポーツ館	館	01725-3-1612	19:15	19:30	21:30	23:00	係 長	柿崎 武光	
5	五所川原市	五所川原市民体育館	館	0173-34-6121	19:00	19:30	21:30	22:30	主 任	高橋瑠美子	
6	十和田市	十和田市民体育館	館	0176-23-5111	19:25	19:30	22:30	24:00	係 長	加賀 利生	
7	三沢市	三沢市公会堂	堂	0176-53-7648	19:20	19:30	21:30	23:30	次 長	織笠 石夫	
8	むつ市	むつ市民体育館	館	01758-2-5981	19:00	19:30	22:30	23:30	企画担当主幹	高坂 志一	
小計											
9	平内町	平内町立小村開発センター	ター	55-2566	18:30	19:00	21:00	22:30	主 事	工藤 英俊	
10	蟹田町	蟹田町役場	場	01742-2-2345	18:30	19:00	20:00	21:00	主 査	小野 文子	
11	今別町	今別町役場	場	01743-5-2001	18:20	19:00	20:00	21:00	書 記	嶋中 元	
12	蓬田村	蓬田村役場	場	017427-2111(9)43	18:30	19:00	20:00	21:30	書 記	工藤 正人	
13	平館村	平館村役場	場	017425-2111	18:45	19:00	20:30	21:00	主 事	最上 弘信	
14	三厩村	三厩村中央公民館	館	01743-7-3259	18:30	19:00	21:00	21:30	書 記	大宮 信一	
15	鯉ヶ沢町	鯉ヶ沢町山村開発センター	ター	01737-2-6421	18:50	19:00	21:30	22:00	係 長	石田 操	
16	木造町	木造町中央公民館	館	0173-42-3000	19:00	18:40	20:30	22:30	局長補佐	高谷 重雄	
17	深浦町	深浦町民総合センター	ター	01737-4-2111	19:00	19:15	20:30	21:30	係 長	増富 寛	
18	森田村	森田村役場	場	0173-26-2111	18:25	18:30	19:20	20:00	書 記	小林 悦子	
19	岩崎村	岩崎村中央公民館	館	01737-7-2211	18:50	19:00	20:00	21:30	課長補佐	大石 和夫	
20	柏村	柏村中央公民館	館	0173-25-2100	18:30	18:30	19:30	20:00	書 記	柴谷 義三	
21	稲垣村	稲垣村役場	場	017346-2111	18:30	19:00	20:30	20:40	主 事	長内 久吾	
22	車力村	車力村役場	場	017356-2111	18:30	18:30	19:30	20:30	主 事	佐々木勝雄	
小計											

48	下田町	下田町中央公民館	0178-56-2251	19:00	19:15	21:00	22:30	主幹	角光利
49	天間林村	天間林村役場	0176-68-2111	18:40	19:00	21:00	22:00	補佐	瀬川誠市
50	六ヶ所村	六ヶ所村中央公民館	01757-2-2111(3)82-3	19:20	19:30	20:30	21:00	局長	小泉八百蔵
⑩	小計								
51	川内町	川内町中央公民館	01754-2-3113	18:45	19:00	20:00	21:00	係長	岡田有市
52	大畑町	大畑中央公民館	017534-2321	18:40	19:00	21:00	21:30	係長	小館一徳
53	大間町	大間町公民館	017537-2103※	18:20	18:30	19:40	20:30	書記	番匠憲隆
54	東通村	東通村役場	0172-2-1211	18:30	19:00	20:30	22:00	主任	山本正治
55	風間浦村	風間浦村中央公民館	01753-5-2111	18:30	18:40	19:40	21:00	主事	中津耕太郎
56	佐井村	佐井村山形振興センター	017538-2111	18:30	19:00	20:00	21:00	主事	鹿島年男
57	脇野沢村	脇野沢村民体育館	017544-2111	18:15	19:00	20:30	21:00	主査	灰田一之
58	三戸町	三戸町民体育館	01792-2-1603	19:00	19:30	21:30	23:00	補佐	久慈豊
59	五戸町	五戸町立公民館	0178-62-5252	19:00	19:00	21:30	22:30	書記	柿本正幸
60	田子町	田子町開発センター	01793-2-2853	18:40	19:20	21:00	23:00	行政班長	足沢幸四郎
61	名川町	名川町役場	0178-76-2111	18:40	19:00	20:30	21:30	書記	有谷守
62	南部町	南部町民体育館	01793-4-2852	18:50	19:00	20:30	22:00	書記	谷内恭介
63	階上町	階上町中央公民館	0178-88-2777	18:45	19:30	21:00	22:00	主事	境栄治
64	福地村	福地村中央公民館	0178-84-2111	19:00	19:00	21:00	23:00	主事	坂本勝二
65	南郷村	南郷村役場	01788-2-2111	18:40	19:00	20:30	21:30	主事	市沢真貴子
66	倉石村	倉石村コミュニティセンター	0178-77-2111	19:00	19:00	20:30	21:30	書記	竹原正悦
67	新郷村	新郷村山村開発センター	017878-2111(3)71	18:40	19:00	20:30	21:00	係長	田島孝
⑪	小計								
	町村計(59)								
	県計(67)								

※ 臨時電話架設の予定

衆議院議員総選挙投票事務過程図



第1号様式

衆議院議員総選挙投票状況中間速報

市町村名

送信者

受信者

時 分 現在

時 分 受領

天候

区 分	投票当日の有権者数 C	投票率(100.00%) D	投票者数 E	備 考
男	人	%	人	
女				
計				

注 投票率は、小数点第2位まで記入することとし、3位以下は四捨五入すること。

衆議院議員総選挙中間投票率速報集計表

時 分現在

区分	投票当日の有権者数			投票者数			投票率		
	男	女	計	男	女	計	男	女	計
市定市町村									
青森市									
八戸市									
十和田市									
三沢市									
むつ市									
平内町									
平館村									
野辺地町									
七戸町									
川内町									
東通村									
南部町									
倉石村									
一区計									
一区推定投票率									
弘前市									
黒石市									
五所川原市									
柏村									
稲垣村									
岩木町									
藤崎町									
尾上町									
板柳町									
中里町									
二区計									
二区推定投票率									
一・二区計									
県推定投票率									
前々回(54年)の推定投票率	一区	二区	県計	前回(55年)の推定投票率	一区	二区	県計		

第1区衆議院議員総選挙確定速報

市町村名 _____

送信者 _____ 時 分受領

受信者 _____

1. 投票調

集認 集計 係欄	区分	投票当日の有権者数	投票者数	棄権者数	投票率(100.00%)
		男	人	人	人
	女				
	計		A		

送信者 _____ 時 分受領

受信者 _____

2. 開票調

集認 計印 係欄	投票総数	内 訳		無効投票率	備考 投票者数と投票数が合致しないときは その理由を記入
		有効投票数	無効投票数		
	B 票	C 票	票	%	E 不受理 F 持帰り

3. 候補者別得票調

集認 計印 係欄	番号	党 派 候 補 者	得 票 数
	1	日本共産党 沢谷忠則	票
	2	自由民主党 たなぶまさみ	票
	3	自由民主党 大島理森	票
	4	自由民主党 津島雄二	票
	5	日本社会党 関晴正	票
	6	自由民主党 竹中修一	票
		計	D 票

注 A = B + E + F C = D

第2区衆議院議員総選挙確定速報

市町村名 _____

送信者 _____ 時 分受領

受信者 _____

1. 投票調

集認 計印 係欄	区分	投票当日の有権者数	投票者数	棄権者数	投票率(100.00%)
		男	人	人	人
	女				
	計		A		

送信者 _____ 時 分受領

受信者 _____

2. 開票調

集認 計印 係欄	投票総数	内 訳		無効投票率	備考 投票者数と投票総数が合致しないときはその理由を記入
		有効投票数	無効投票数		
	B 票	C 票	票	%	E 不受理 F 持帰り

3. 候補者別得票調

集認 計印 係欄	番号	党 派	候 補 者	得 票 数	
		1	自由民主党	竹 内 黎 一	
	2	自由民主党	木 村 守 男		票
	3	自由民主党	田 沢 吉 郎		票
	4	日本共産党	津 川 武 一		票
	計			D	票

注 A = B + E + F C = D

衆議院議員総選挙投票状況確定速報

第1区(総括)

区分	投票当日の有権者数			投票者数			棄権者数			投票率		
	男	女	計	男	女	計	男	女	計	男	女	計
郡市別												
青森市												
八戸市												
十和田市												
三沢市												
むつ市												
市計a												
東 郡												
上北郡												
下北郡												
三戸郡												
郡計b												
1区計c												
2区	市計d											
	郡計e											
	計f											
区	市計(a+d)											
	郡計(b+e)											
	計(c+f)											
県	市計(a+d)											
	郡計(b+e)											
	計(c+f)											
計												

※ 県計は1区と2区の計である。

衆議院議員総選挙投票状況確定速報

第1区(内訳)

区分 市町村別	投票当日の有権者数			投票者数			棄権者数			投票率		
	男	女	計	男	女	計	男	女	計	男	女	計
青森市												
八戸市												
十和田市												
三沢市												
むつ市												
市計												
平内町												
蟹田町												
今別町												
蓬田村												
平舘村												
三厩村												
東郡計												
野辺地町												
七戸町												
百石町												
十和田湖町												
六戸町												
横浜町												
上北町												
東北町												
下田町												
天間林村												
六ヶ所村												
上北郡計												

第4号様式の3

衆議院議員総選挙投票状況確定速報

第2区(総括)

区分 郡市別	投票当日の有権者数			投票者数			棄権者数			投票率		
	男	女	計	男	女	計	男	女	計	男	女	計
弘前市												
黒石市												
五所川原市												
市計												
西郡												
中郡												
南郡												
北郡												
郡計												
2区計												

第4号様式の4

衆議院議員総選挙投票状況確定速報

第2区(内訳)

区分 市町村別	投票当日の有権者数			投票者数			棄権者数			投票率		
	男	女	計	男	女	計	男	女	計	男	女	計
弘前市												
黒石市												
五所川原市												
市計												
鱒ヶ沢町												
木造町												
深浦町												
森田村												
岩崎村												
柏村												
稲垣村												
車力村												
西郡計												
岩木町												
相馬村												
西目屋村												
中郡計												
藤崎町												
大鱒町												
尾上町												
浪岡町												
平賀町												
常盤村												
田舎館村												
碓ヶ関村												
南郡計												

衆議院議員総選挙中間得票速報受信用紙

(第1区)

時 分現在

閉票率%	候補者氏名	1	2	3	4	5	6	計
	市町村名	沢谷 忠則	たなぶまさみ	大島 理森	津島 雄二	関 晴正	竹中 修一	
	計							
時 分 現在	テーブル番号 ()							

切りとり

と担当市町村の欄に赤鉛筆で○を記入すること

衆議院議員総選挙中間得票速報受信用紙

(第2区)

時分現在

開票率 %	候補者氏名	1	2	3	4	合計
	市町村名					
	計					
時分現在	テーブル番号 ()					

切り取り

担当市町村のすべての欄に赤鉛筆で(●)をつけて得票数が確定したとき(●)と記入すること

第6号様式の1

衆議院議員総選挙中間得票速報集計表

時 分現在
開票率 %

(第1区)

	テーブル 番 号	沢谷忠則	た な ぶ ま さ み	大島理森	津島雄二	関 晴正	竹中修一	計
	1							
	2							
	3							
	4							
	5							
	6							
	7							
	8							
	9							
	10							
	11							
	合 計							

(注)開票率は小数点第3位を四捨五入して第2位まで記入のこと。

第6号様式の2

衆議院議員総選挙中間得票速報集計表

時 分現在

開 票 率 %

(第2区)

	テ 番	ー ブ ル 号	竹内 黎一	木村 守男	田沢 吉郎	津川 武一	計
		12					
		13					
		14					
		15					
		16					
		17					
		18					
		19					
		20					
		合 計					

(注)開票率は、小数点第3位を四捨五入して第2位まで記入すること。

第1区衆議院議員総選挙中間得票速報

中間 県 計
開票率
%

市 町 村
時
分現在

番号	党 派	候 補 者	得 票	数	
1	日本共産党	沢 谷 忠 則			票
2	自由民主党	たなぶ まさみ			票
3	自由民主党	大 島 理 森			票
4	自由民主党	津 島 雄 二			票
5	日本社会党	関 晴 正			票
6	自由民主党	竹 中 修 一			票
合 計					票

発表時間 時 分

市の開票率

市 名	開 票 率 (%)
青 森 市	・
八 戸 市	・
十 和 田 市	・
三 沢 市	・
む つ 市	・

衆議院議員総選挙開票調集計表

第1区(総括)

区分 郡市別	投票総数	内 訳		無効投票率	備 考	
		有効投票	無効投票		不受理	持帰り
青森市						
八戸市						
十和田市						
三沢市						
むつ市						
市計 a						
東 郡						
上北郡						
下北郡						
三戸郡						
郡計 b						
1区計 c						
2 区	市計 d					
	郡計 e					
	計 f					
県 計	市計 a + d					
	郡計 b + e					
	県計 c + b					

※ 県計は1区と2区の計である。

衆議院議員総選挙開票調集計表

第1区(内訳)

区分 市町村名	投票総数	内 訳		無効投票率	備 考	
		有効投票	無効投票		不受理	持帰り
青森市						
八戸市						
十和田市						
三沢市						
むつ市						
市 計						
平内町						
蟹田町						
今別町						
蓬田村						
平舘村						
三厩村						
東郡計						
野辺地町						
七戸町						
百石町						
十和田湖町						
六戸町						
横浜町						
上北町						
東北町						
下田町						
天間林村						
六ヶ所村						
上北郡計						

衆議院議員総選挙開票調集計表

第2区(総括)

区分 郡市別	投票総数	内 訳		無効投票率	備 考	
		有効投票	無効投票		不受理	持帰り
弘前市						
黒石市						
五所川原市						
市 計						
西 郡						
中 郡						
南 郡						
北 郡						
郡 計						
2 区 計						

衆議院議員総選挙開票調集計表

第2区(内訳)

区分 市町村名	投票総数	内 訳		無効投票率	備 考	
		有効投票	無効投票		不受理	持帰り
弘前市						
黒石市						
五所川原市						
市 計						
鱸ヶ沢町						
木造町						
深浦町						
森田村						
岩崎村						
柏 村						
稲垣村						
車力村						
西郡計						
岩木町						
相馬村						
西目屋村						
中郡計						
藤崎町						
大綱町						
尾上町						
浪岡町						
平賀町						
常盤村						
田舎館村						
碓ヶ関村						
南郡計						

第9号様式の1

衆議院議員総選挙候補者別得票数集計表 総括

(第1区)

候補者 氏名	1	2	3	4	5	6	計
	沢谷 忠則	たなぶまさみ	大島 理森	津島 雄二	関 晴正	竹中 修一	
郡市別							
青森市							
八戸市							
十和田市							
三沢市							
むつ市							
市計							
東津軽郡計							
上北郡計							
下北郡計							
三戸郡計							
郡計							
1区計							

第9号様式の2

衆議院議員総選挙候補者別得票数集計表 市町村内訳

(第1区)

候補者 氏名 市町村別	1	2	3	4	5	6	計
	沢谷 忠則	たなぶまさみ	大島 理森	津島 雄二	関 晴正	竹中 修一	
青森市							
八戸市							
十和田市							
三沢市							
むつ市							
市計							
平内町							
蟹田町							
今別町							
蓬田村							
平館村							
三厩村							
東津軽郡計							
野辺地町							
七戸町							
百石町							
十和田湖町							
六戸町							
横浜町							
上北町							
東北町							
下田町							
天間林村							
六ヶ所村							
上北郡計							
川内町							
大畑町							
大間町							
東通村							
風間浦村							

第9号様式の3

衆議院議員総選挙候補者別得票数集計表 総括

(第2区)

候補者 氏名 郡市別	1	2	3	4	計
	竹内 黎一	木村 守男	田沢 吉郎	津川 武一	
弘前市					
黒石市					
五所川原市					
市 計					
西津軽郡					
中津軽郡					
南津軽郡					
北津軽郡					
郡 計					
2区計					

第9号様式の4

衆議院議員総選挙候補者別得票数集計表 市町村内訳

(第2区)

候補者 氏名 市町村別	1	2	3	4	計
	竹内 黎一	木村 守男	田沢 吉郎	津川 武一	
弘前市					
黒石市					
五所川原市					
市計					
鱒ヶ沢町					
木造町					
深浦町					
森田村					
岩崎村					
柏村					
稲垣村					
車力村					
西津軽郡計					
岩木町					
相馬村					
西目屋村					
中津軽郡計					
藤崎町					
大鱒町					
尾上町					
浪岡町					
平賀町					
常盤村					
田舎館村					
碓ヶ関村					
南津軽郡計					
板柳町					
金木町					

最高裁判所裁判官国民審査確定速報

送信者

受信者

市町村名

時 分受領

1. 投票調

区 分	投票当日の有権者数	投 票 者 数	棄 権 者 数	投票率(100.00%)
男	人	人	人	%
女	人	人	人	
計	人	A 人	人	

2. 開票調

投票総数	内 訳			無効投票 (100.00%)	備 考 投票者数と投票総数が 合致しないときはその 理由を記入する
	有 効 投 票	票 数	無効投票数		
B 票	総 数	C 票	票		E 不受理 票 F 持帰り 票
	国民審査法第22条 第2項の規定の適用 を受けたもの	票			
	国民審査法施行令第 10条第2項の規定 の適用を受けたもの	票			

3. 各裁判官に対する審査の内訳

番号	裁判官氏名	罷免を可とする投票 数(×のあるもの)	罷免を可とする投票 票数(×のないもの)	記載無効数	合 計	備 考
1	安岡 満彦					
2	角田禮次郎					
3	大橋 進					
4	木戸口久治					
5	和田 誠一					
6	牧 圭次					
	計				G	

注 A = B + E + F C × 6 = G

裁高裁判所裁判官国民審査確定投票集計表

区分 市町村名	投票当日の有権者数			投票者数			棄権者数			投票率(100.00%)		
	男	女	計	男	女	計	男	女	計	男	女	計
青森市												
弘前市												
八戸市												
黒石市												
五所川原市												
十和田市												
三沢市												
むつ市												
市計												
平内町												
蟹田町												
今別町												
蓬田村												
平館村												
三厩村												
東郡計												
鯨ヶ沢町												
木造町												
深浦町												
森田村												
岩崎村												
柏村												
稲垣村												
車力村												
西郡計												
岩木町												
相馬村												
西目屋村												
中郡計												
藤崎町												
大鰐町												

最高裁判所裁判官国民審査開票調集計表

区分 市町村名	投 票 総 数B	内 訳			無 効 投 票 率 (100.00%)	不 受 理	持 帰 り	そ の 他
		有 効 投 票 数		無 効 投 票 数				
		総 数C	22条2項 の通用を 受けたも の					
青 森 市								
弘 前 市								
八 戸 市								
黒 石 市								
五所川原市								
十和田市								
三 沢 市								
む つ 市								
市 計								
平 内 町								
蟹 田 町								
今 別 町								
蓬 田 村								
平 舘 村								
三 厩 村								
東 郡 計								
鯨ヶ沢町								
木 造 町								
深 浦 町								
森 田 村								
岩 崎 村								
柏 村								
稻 垣 村								
車 力 村								
西 郡 計								
岩 木 町								
相 馬 村								
西 目 屋 村								
中 郡 計								
藤 崎 町								
大 鱒 町								

裁高裁判所裁判官国民審査審査内訳集計表

第13号様式
(その1)

区分 市町村名	1. 安田 満彦			2. 角田 禮次郎			3. 大橋 進			4. 木戸口 久治		
	罷免を 可とする 投票 数	罷免を 可としない 投票 数	記載を 無効と された もの 数	計	罷免を 可とする 投票 数	罷免を 可としない 投票 数	記載を 無効と された もの 数	計	罷免を 可とする 投票 数	罷免を 可としない 投票 数	記載を 無効と された もの 数	計
青森市												
弘前市												
八戸市												
黒石市												
五所川原市												
十和田市												
三沢市												
むつ市												
市計												
平内町												
蟹田町												
今別町												
蓬田村												
平館村												
三厩村												
東郡計												
鯉ヶ沢町												
木造町												
深浦町												
森田村												

(その2)

区分	5. 和田 誠一			6. 牧 圭次			計					
	罷免を 可とする 投票 数	罷免を し 可と ない 投票 数	記載を 無効と された もの 数	計	罷免を 可とする 投票 数	罷免を し 可と ない 投票 数	記載を 無効と された もの 数	計	罷免を 可とする 投票 数	罷免を し 可と ない 投票 数	記載を 無効と された もの 数	計
市町村名												
青森市												
弘前市												
八戸市												
黒石市												
五所川原市												
十和田市												
三沢市												
むつ市												
市 計												
平内町												
蟹田町												
今別町												
蓬田村												
平館村												
三厩村												
東郡 計												
鯉ヶ沢町												
木造町												
深浦町												
森田村												

最高裁判所裁判官国民審査審査結果

裁判官氏名		区分	罷免を可とする ものの数	罷免を可としな いものの数	記載を無効とさ れたものの数	計
			点	点	点	点
1	安岡満彦					
2	角田禮次郎					
3	大橋進					
4	木戸口久治					
5	和田誠一					
6	牧圭次					
合計						

4 投開票等の速報要領

第1 投票結果の速報について

1. 投票当日の有権者見込数

全市町村は、12月17日(土)の午前10時までに男、女計の区分により、下記電話に報告すること。

電話 青森(0177)22-1111(県庁代表)

内線	5352	}	選挙班
	5353		
	2063		行政班
	2061	}	総務班
	2062		

直通 青森(0177)22-2000

2. 投票状況の中間速報(指定市町村のみ)

指定市町村～下記23市町村

第1区～青森市、八戸市、十和田市、三沢市、むつ市、平内町、平館村、野辺地町、七戸町、川内町、東通村、南部町、倉石村(以下13市町村)

第2区～弘前市、黒石市、五所川原市、柏村、稲垣村、岩木町、藤崎町、尾上町、板柳町、中里町(以上10市町村)

該当団体は10時、11時、14時、16時、17時30分の5回の時点においてできるだけ多くの管内投票所から当該投票所の投票当日の有権者数(A)と投票者数(B)の電話報告を求め当該市町村の有権者数に投票率(Bの合計/Aの合計=D)を乗じた投票者数(E)を算出し、「衆議院議員総選挙投票状況中間速報」(第1号様式)により、各時点20分以内に次の電話に報告すること。

なお、投票当日の有権者数は初回(10時現在)の報告のみでよいこと。

(0 1 7 7)

(Ⅰ)	7 3 - 5 9 2 4	7 3 - 5 9 2 5	7 3 - 5 9 2 6
	青森市(武田)、八戸市	三沢市(田沢)、むつ市、 平内町	平館村(飛内)、野辺地町、 七戸町
(Ⅱ)	7 3 - 5 9 2 7	7 3 - 5 9 2 8	
	川内町(笹本)、東通村、南部町	十和田市(谷内)、倉石村	
	7 3 - 5 9 2 9	7 3 - 5 9 3 0	7 3 - 5 9 3 1
	弘前市(種市)、黒石市	柏村(佐々木)、稲垣村、岩 木町	藤崎町(田中)、尾上町、 板柳町
	7 3 - 5 9 3 2		
	五所川原市(近藤)、中里町	(注)()内は県選管の担当者を示す	

予備電話

第1区～0177-73-5944

第2区～0177-73-5945

3. 投票状況の確定速報(全市町村)

- (1) 第3号様式の1～2「衆議院議員総選挙投票状況確定速報」の「1.投票調」により、投票状況が確定後直ちに指定電話に報告すること。なお指定電話があいていない場合は、予備電話(第1区～0177-73-5944、第2区～0177-73-5945)に報告のこと。
- (2) 県に対する電話報告を終了しないうちは報道発表しないこと。(得票状況の中間速報、確定速報も同じ)

4. 得票状況の中間速報(全市町村)

衆議院議員総選挙中間得票速報(第1区は第7号様式の1、第2区は第7号様式の2)により、必ず所定の報告時刻に指定電話に報告すること。なお、この際の得票は100票単位で報告すること。(一部の町村は19時30分からとなるので留意のこと)

- (1) 報告時刻、指定電話、受信担当者は別紙1「衆議院議員総選挙速報送受信体制」のとおりである。
- (2) 所定の報告時刻には、候補者の得票数がすべて「0」であっても、又は前回報告結果と同じであっても確定するまで報告すること。

なお、あと2分で確定するということから指定電話に報告せず、確定報告をするということのないように注意すること。

- (3) 送信は市町村名、開票率、番号順に候補者の姓と、得票数、その合計の順序にすること。

5. 得票状況の確定速報（全市町村）

衆議院議員総選挙確定速報（第1区は第3号様式の1、第2区は第3号様式の2）により報告すること。

(1) 報告は、別紙1「衆議院議員総選挙送受信体制」の集計係への回付時刻から「次の市町村からの通報時刻」までの間、指定電話があいているので、これに報告すること。

なお、指定電話があいていない場合は、予備電話（第1区は0177-73-5944、第2区は0177-73-5945）に報告すること。

(2) 確定速報は、投票総数、有効投票数、得票数などをよく確認の後に行うこと。

第2 最高裁判所裁判官国民審査結果の速報について

最高裁判所裁判官国民審査確定速報（第10号様式）により開票が確定した後において報告すること。

(1) 22時前に確定した市町村であっても22時前には報告しないこと。

(2) 指定電話があいていない場合には、予備電話（第1区は0177-73-5944、第2区は0177-73-5945）に報告すること。

(3) 確定速報は各突合箇所を照合し、よく確認の後に行うこと。

第3 選挙結果報告

各市町村は、12月19日（月）午前中に県選管に次の書類を持参し、各市町村速報担当者の検収を受けること。

ア 投票用紙等受払精算報告書（規程第30条第3項第48号様式）

イ 得票点検結果報告（規程第60条第80号様式）

ウ 開票録の写し

エ 最高裁判所裁判官国民審査投票点検結果報告

オ 投票用紙等の受払精算報告（国民審査分）

カ 最高裁判所裁判官国民審査開票録（最高裁判所裁判官国民審査法施行規則別記様式）の写し

第4 その他

(1) 選挙当日の投開票事務についての疑義

投開票事務についての疑義がある場合は、本部（0177-73-5946、73-5947）へ連絡し、回答をもとめること。

(2) 各市町村に対する配布用紙

① 第1号様式「衆議院議員総選挙投票状況中間速報」～指定市町村のみ6枚

② 第3号様式の1「衆議院議員総選挙確定速報」～第1区市町村2枚

- 第3号様式の2「衆議院議員総選挙確定速報」～第2区市町村2枚
- ③ 第7号様式の1「衆議院議員総選挙中間得票速報」～第1区市町村 市8枚 町村5枚
第7号様式の2「衆議院議員総選挙中間得票速報」～第2区市町村 市8枚 町村5枚
- ④ 第10号様式 「最高裁判所裁判官国民審査確定速報」～市町村2枚

衆議院議員総選挙速報送受信体制

(第1区)

テーブル番号	担当者及び指定電話	市町村(開票区)	市町村からの通報時刻									
1	武田 73-5924	青森市 八戸市 十和田市	20.00	20.30	21.00	21.30	22.00	22.30	23.00	23.30		
			3	33	3	33	3	33	3	33		
			6	36	6	36	6	36	6	36	6	36
2	田沢 73-5925	三沢市 むつ市 平内町	20.00	20.30	21.00	21.30	22.00	22.30	23.00	23.30		
			3	33	3	33	3	33	3	33	3	33
			6	36	6	36	6	36	6	36	6	36
3	飛内 73-5926	蟹田町 今別町 蓬田村 平館村	19.30	20.00	20.30	21.00	21.30	22.00	22.30	23.00	23.30	
			2	32	2	32	2	32	2	32	2	32
			4	34	4	34	4	34	4	34	4	34
4	笹本 73-5927	三厩村 野辺地町 七戸町 百石町	19.30	20.00	20.30	21.00	21.30	22.00	22.30	23.00	23.30	
			2	32	2	32	2	32	2	32	2	32
			4	34	4	34	4	34	4	34	4	34
5	谷内 73-5928	十和田湖町 六戸町 横浜町 上北町	20.00	20.30	21.00	21.30	22.00	22.30	23.00	23.30		
			2	32	2	32	2	32	2	32	2	32
			4	34	4	34	4	34	4	34	4	34
6	種市 73-5929	東北町 下田町 天間林村 六ヶ所村	20.00	20.30	21.00	21.30	22.00	22.30	23.00	23.30		
			2	32	2	32	2	32	2	32	2	32
			4	34	4	34	4	34	4	34	4	34
7	佐々木 73-5931	川内町 大畑町 大間町 東通村	20.00	20.30	21.00	21.30	22.00	22.30	23.00	23.30		
			2	32	2	32	2	32	2	32	2	32
			4	34	4	34	4	34	4	34	4	34
8	田中 73-5931	風間浦村 佐井村 脇野沢村 三戸町	19.30	20.00	20.30	21.00	21.30	22.00	22.30	23.00	23.30	
			2	32	2	32	2	32	2	32	2	32
			4	34	4	34	4	34	4	34	4	34
9	近藤 73-5932	五戸町 田子町 名川町	20.00	20.30	21.00	21.30	22.00	22.30	23.00	23.30		
			3	33	3	33	3	33	3	33	3	33
			6	36	6	36	6	36	6	36	6	36
10	野呂 73-5933	南部町 階上町 福地村	20.00	20.30	21.00	21.30	22.00	22.30	23.00	23.30		
			3	33	3	33	3	33	3	33	3	33
			6	36	6	36	6	36	6	36	6	36
11	能渡 73-5934	南郷村 倉石村 新郷村	20.00	20.30	21.00	21.30	22.00	22.30	23.00	23.30		
			3	33	3	33	3	33	3	33	3	33
			6	36	6	36	6	36	6	36	6	36
集計係への回付時刻			19.42	20.12	20.42	21.12	21.42	22.12	22.42	23.12	23.30	
集計係の集計終了時刻			57	27	57	27	57	27	57	27	57	
報道関係者への発表予定時刻			20.00	30	21.00	30	22.00	30	22.00	30	24.00	
第3号様式の1			19.43	20.13	20.43	21.13	21.43	22.13	22.43	23.13	23.31	
確定速報報告可能時間帯			~19.59	~20.29	~20.59	~21.29	~21.59	~22.29	~22.59	~23.29	以降	

第1区予備電話 0177-73-5944

法令等質疑電話(1区、2区共通) 0177-73-5946、73-5947

(第2区)

テ ー プ ル 番 号	担 当 者 及 び 指 定 電 話	市 町 村 (開票区)	市 町 村 か ら の 通 報 時 刻								
12	竹之内 73- 5935	鱈ヶ沢町		20.00	20.30	21.00	21.30	22.00	22.30	23.00	23.30
		木造町		3	33	3	33	3	33	3	33
		深浦町		6	36	6	36	6	36	6	36
13	三 国 73- 5936	森田村	19.30	20.00	20.30	21.00	21.30	22.00	22.30	23.00	23.30
		岩崎村		3	33	3	33	3	33	3	33
		柏 村	33	6	36	6	36	6	36	6	36
14	横 山 73- 5937	弘前市		20.00	20.30	21.00	21.30	22.00	22.30	23.00	23.30
		黒石市		3	33	3	33	3	33	3	33
		五所川原市		6	36	6	36	6	36	6	36
15	泉 谷 73- 5938	稲垣村	19.30	20.00	20.30	21.00	21.30	22.00	22.30	23.00	23.30
		車力村	33	2	32	2	32	2	32	2	32
		岩木町		4	34	4	34	4	34	4	34
		相馬村		6	36	6	36	6	36	6	36
16	吉 川 73- 5939	西目屋村		20.00	20.30	21.00	21.30	22.00	22.30	23.00	23.30
		藤崎町		3	33	3	33	3	33	3	33
		大鱒町		6	36	6	36	6	36	6	36
17	中 村 73- 5940	尾上町		20.00	20.30	21.00	21.30	22.00	22.30	23.00	23.30
		浪岡町		3	33	3	33	3	33	3	33
		平賀町		6	36	6	36	6	36	6	36
18	秋 庭 73- 5941	常盤村		20.00	20.30	21.00	21.30	22.00	22.30	23.00	23.30
		田舎館村	19.30	3	33	3	33	3	33	3	33
		碓ヶ関村		6	36	6	36	6	36	6	36
19	大河原 73- 5942	板柳町		20.00	20.30	21.00	21.30	22.00	22.30	23.00	23.30
		金木町		3	33	3	33	3	33	3	33
		中里町		6	36	6	36	6	36	6	36
20	工 藤 73- 5943	鶴田町		20.00	20.30	21.00	21.30	22.00	22.30	23.00	23.30
		市浦村		3	33	3	33	3	33	3	33
		小泊村		6	36	6	36	6	36	6	36
集計係への回付時刻			19.42	20.12	20.42	21.12	21.42	22.12	22.42	23.12	23.30
集計係の集計終了時刻			57	27	57	27	57	27	57	27	57
報道関係者への発表予定時刻			20.00	30	21.00	30	22.00	30	22.00	30	24.00
第3号様式の2			19.43	20.13	20.43	21.13	21.43	22.13	22.43	23.13	23.31
確定速報報告可能時間帯			~19.59	~20.29	~20.59	~21.29	~21.59	~22.29	~22.59	~23.29	以降

第2区予備電話 0177-73-5945

第1号様式

衆議院議員総選挙投票状況中間速報

市町村名

送信者

受信者

時 分現在

天 候

区分	投票当日の有権者数 C	投票率 (100.00%) D	投票者数 E	備 考
男	人	%	人	
女				
計				

注 投票率は、小数点第2位まで記入することとし、3位以下は四捨五入すること。

第1区衆議院議員総選挙確定速報

市町村名

送信者 _____ 時 _____ 分送信信
受信者 _____

1 投票調

区分	投票当日の有権者数	投票者数	棄権者数	投票率(100.00%)
男	人	人	人	%
女				
計		A		

送信者 _____ 時 _____ 分送信信
受信者 _____

2 開票調

投票総数	内 訳		無効投票率	備考 投票者数と投票総数が合致しないときはその理由を記入
	有効投票数	無効投票数		
B 票	C 票	票	%	E 不受理 F 持帰り

3 候補者別得票調

番号	党 派	候 補 者	得 票 数
1	日本共産党	沢 谷 忠 則	票
2	自由民主党	たなぶ まさみ	票
3	自由民主党	大 島 理 森	票
4	自由民主党	津 島 雄 二	票
5	日本社会党	関 晴 正	票
6	自由民主党	竹 中 修 一	票
計			D 票

A = B + E + F C = D

衆議院議員総選挙確定速報

市町村名 _____

送信者 _____ 時 _____ 分送信

1 投票調

受信者 _____

区分	投票当日の有権者数	投票者数	棄権者数	投票率(100.00%)
男	人	人	人	%
女				
計		A		

送信者 _____ 時 _____ 分送信

2 開票調

受信者 _____

投票総数	内 訳		無効投票率	備考 投票者数と投票総数が合致しないときはその理由を記入
	有効投票数	無効投票数		
B 票	C 票	票	%	E 不受理 F 持帰り

3 候補者別得票調

番号	党 派	候 補 者	得 票 数
1	自由民主党	竹 内 黎 一	票
2	自由民主党	木 村 守 男	票
3	自由民主党	田 沢 吉 郎	票
4	日本共産党	津 川 武 一	票
計			D 票

注 A = B + E + F C = D

第7号様式の1

第1区衆議院議員総選挙中間得票速報

開票率 %

市町村名 時 分現在

番号	党派	候補者	得票数
1	日本共産党	沢谷忠則	票
2	自由民主党	たなぶまさみ	票
3	自由民主党	大島理森	票
4	自由民主党	津島雄二	票
5	日本社会党	関晴正	票
6	自由民主党	竹中修一	票
	合	計	票

第2区衆議院議員総選挙中間得票速報

市町村名() 開票率 _____ %
 時 _____ 分現在

番号	党派	候補者	得票数
1	自由民主党	竹内 黎一	票
2	自由民主党	木村 守男	票
3	自由民主党	田沢 吉郎	票
4	日本共産党	津川 武一	票
合 計			票

最高裁判所裁判官国民審査確定速報

送信者 _____

受信者 _____

1 投票調

市町村名 _____

時 _____

分送信 _____

区分	投票当日の有権者数	投票者数	棄権者数	投票率(100.00%)
男	人	人	人	%
女	人	人	人	
計	人	A 人	人	

2 開票調

投票総数	内 訳		無効投票数 (100.00%)	備考 投票者数と投票総数が 合致しないときはその 理由を記入する
	有効投票数	無効投票数		
B 票	総 数	C 票		
	国民審査法第22条 第2項の規定の適用 を受けたもの	票	票	E 不受理 票
	国民審査法施行令第 10条第2項の規定 の適用を受けたもの	票		F 持帰り 票

3 各裁判官に対する審査の内訳

番号	裁判官氏名	罷免を可とする投票数 (×のあるもの)	罷免を可としない投票数 (×のないもの)	記載無効数	合 計	備 考
1	安岡 満彦					
2	角田禮次郎					
3	大橋 進					
4	木戸口久治					
5	和田 誠一					
6	牧 圭次					
計					G	

注 A = B + E + F

C × 6 = G

5 報道協議会との打合資料

日時 昭和58年12月9日

場所 県議会6階第1委員会室

1. 選挙速報体制

投票日 12月18日(日) 即日開票

速報受信場所 県議会第1委員会室

報道発表場所 県議会第2委員会室 (報道関係会場)

2. 投票当日の有権者見込数

市町村別、男女別の県計を12月17日(土)の午前中に集計し、県彼記者室において市町村別一覧表を配布する。

3. 投票状況の中間速報

67市町村中、次の23市町村を選定し、中間推定投票率を発表する。(1区～5市5町3村、2区～3市5町2村)

区別	指 定 市 町 村	現 在 時 刻	発 表 予 定 時 刻
一 区	青森市、八戸市、十和田市、三沢市、むつ市、平内町、 平館村、野辺地町、七戸町、川内町、東通村、南部町、 倉石村	10:00	10:40
		11:00	11:40
		14:00	14:40
二 区	弘前市、黒石市、五所川原市、柏村、稲垣村、岩木町、 藤崎町、尾上町、板柳町、中里町	16:00	16:40
		17:30	18:10

4. 投票状況の確定速報

市町村の投票状況が確定し次第、これを集計し、市町村別(1区・2区別も)の一覧表を配布するものとする。

なお、市町村からの最終報告は20時前後と予定されているので県が報道発表する時は21時前後となる予定である。

5. 得票状況の中間速報

市町村の開票開始予定時刻は、概ね19時から始まるので、20時現在を第1回目として以後30分間隔で第7号様式の1～2により配布する。(市町村の開票場所等は別紙のとおり)

6. 得票状況の確定速報

得票状況の確定速報については、市町村単位にその都度第3号様式の1～2のコピーを配布するは

か、市町村の得票が確定し次第これを集計し第8号様式の1～4及び第9号様式の1～4により配布する。

7. 最高裁判所裁判官国民審査結果速報

最高裁判所裁判官国民審査結果については、12月19日(月)の9時以降集計一覧表を配布する。

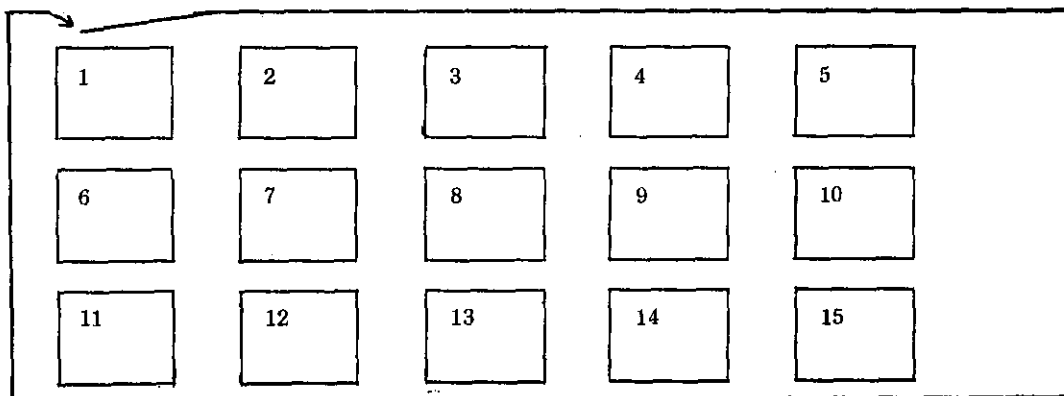
8. 配布予定の集計表等

- (1) 第2号様式「衆議院議員総選挙中間投票率速報集計表」
- (2) 第3号様式の1～2「衆議院議員総選挙確定速報」
- (3) 第4号様式の1～4「衆議院議員総選挙投票状況確定速報」
- (4) 第7号様式の1～2「衆議院議員総選挙中間得票速報」
- (5) 第8号様式の1～4「衆議院議員総選挙開票調集計表」
- (6) 第9号様式の1～4「衆議院議員総選挙候補者別得票数集計表」

9. その他

- (1) 報道関係者の会場(第2委員会室)は下記の配置図のとおり予定しているので、各社の配置決定をお願いしたい。
- (2) 臨時電話の架設については、必要個数、種類等を電話局の係員まで申し込んでいただきたい。
- (3) 速報受信場所における報道取材行為の制限については、従来とも各種選挙の都度協力を依頼しているが、今回の選挙についても従来どおり協力をお願いしたい。
- (4) 市町村における投開票状況の報道取材については、県に対する中間速報又は確定速報の電話報告を終了しないうちは発表しない旨、市町村に指示することになっている。
- (5) 報道関係者の駐車場については、県議会側の駐車場を開放するので守衛に申し出の上利用していただきたい。
- (6) 報道関係者は必ず腕章を着用していただきたい。

報道関係会場配置図(県議会第2委員会室)



衆議院議員総選挙における開票場所等

市町村名	区分	開票場所	開票開始		
			予定時刻	衆議院	最高裁
市	1	青森市 青森市民体育館	19:20	22:00	24:00
	2	弘前市 弘前市民体育館	19:30	22:30	24:00
	3	八戸市 八戸市民体育館	19:30	22:00	24:00
	4	黒石市 黒石市中央スポーツ館	19:30	21:30	23:00
	5	五所川原市 五所川原市民体育館	19:30	21:30	22:30
	6	十和田市 十和田市民体育館	19:30	22:30	24:00
	7	三沢市 三沢市公会堂	19:30	21:30	23:30
	8	むつ市 むつ市民体育館	19:30	22:30	23:30
⑧	市計				
東 津 軽 郡	9	平内町 平内町立小村開発センター	19:00	21:00	22:30
	10	蟹田町 蟹田町役場	19:00	20:00	21:00
	11	今別町 今別町役場	19:00	20:00	21:00
	12	蓬田村 蓬田村役場	19:00	20:00	21:30
	13	平館村 平館村役場	19:00	20:30	21:00
	⑥	14 三厩村 三厩村中央公民館	19:00	21:00	21:30
	西 津 軽 郡	15	鱒ヶ沢町 鱒ヶ沢町山村開発センター	19:00	21:30
16		木造町 木造町中央公民館	18:40	20:30	22:20
17		深浦町 深浦町町民総合センター	19:15	20:30	21:30
18		森田村 森田村役場	18:30	19:20	20:00
19		岩崎村 岩崎村中央公民館	19:00	20:00	21:30
20		柏村 柏中央公民館	18:30	19:30	20:00
21		稻垣村 稻垣村役場	19:00	20:30	20:40
22		車力村 車力村役場	18:30	19:30	20:30
⑨	小計				
中 津 軽 郡	23	岩木町 岩木町中央公民館	19:00	20:30	21:30
	24	相馬村 長慶閣	19:00	20:00	21:00
	③	25 西目屋村 西目屋村総合センター	19:00	21:00	22:00
	南 津 軽 郡	26	藤崎町 藤崎小学校体育館	19:00	20:30
27		大鱒町 大鱒町中央公民館	19:00	21:00	22:00
28		尾上町 尾上町役場	19:00	20:30	22:30
29		浪岡町 浪岡中央公民館	19:00	21:00	22:30
30		平賀町 平賀町中央公民館	19:00	21:30	23:00
31		常盤村 常盤村役場	19:00	20:30	21:30
32		田舎館村 田舎館農村勤労福祉センター	19:00	20:00	22:00
33		碓ヶ関村 碓ヶ関村役場	19:00	20:00	21:00
④	小計				

区分 市町村名		開 票 場 所	開 始 予 定 時 刻	開票終了予定時刻	
				衆 議 院	最 高 裁
北 津 群 郡	34	板柳町 板柳町福祉センター	19:00	21:30	22:00
	35	金木町 金木町中央公民館	19:00	21:00	22:00
	36	中里町 中里町青年研修所	19:00	21:00	21:00
	37	鶴田町 鶴田町役場	19:00	21:30	21:50
	38	市浦村 市浦村コミュニティセンター	18:30	21:00	21:30
	⑥	39	小泊村 小泊中央公民館	19:00	20:40
上 北 郡	40	野辺地町 野辺地町役場	19:30	21:30	23:20
	41	七戸町 七戸町役場	19:00	20:30	22:00
	42	百石町 百石町中央公民館	19:00	20:30	22:00
	43	十和田湖町 十和田湖町役場	19:10	20:30	22:30
	44	六戸町 六戸町役場	19:00	21:30	23:00
	45	横浜町 横浜町役場	19:00	20:00	21:00
	46	上北町 上北町役場	19:00	21:30	23:00
	47	東北町 東北町役場	19:00	21:30	22:00
	48	下田町 下田町中央公民館	19:10	21:00	22:30
	49	天間林村 天間林村役場	19:00	21:00	22:00
⑩	50	六ヶ所村 六ヶ所村立中央公民館	19:30	20:30	21:00
下 北 郡	⑪	小 計			
	51	川内町 川内町中央公民館	19:00	20:00	21:00
	52	大畑町 大畑中央公民館	19:00	21:00	21:30
	53	大間町 大間町公民館	18:30	19:40	20:30
	54	東通村 東通村役場	19:00	20:30	22:00
	55	風間浦村 風間浦村中央公民館	18:40	19:40	21:00
	56	佐井村 佐井村山村振興センター	19:00	20:00	21:00
⑬	57	脇野沢村 脇野沢村民体育館	19:00	20:30	21:00
三 戸 郡	58	三戸町 三戸町民体育館	19:30	21:30	23:00
	59	五戸町 五戸町立公民館	19:00	21:30	22:30
	60	田子町 田子町開発センター	19:20	21:00	23:00
	61	名川町 名川町役場	19:00	20:30	21:30
	62	南部町 南部町民体育館	19:00	20:30	22:00
	63	階上町 階上町中央公民館	19:30	21:00	22:00
	64	福地村 福地村中央公民館	19:00	21:00	23:00
	65	南郷村 南郷村役場	19:00	20:30	21:30
	66	倉石村 倉石村コミュニティセンター	19:00	20:30	21:30
	67	新郷村 新郷村山村開発センター	19:00	20:30	21:00
⑭	小 計				
町 村 計 (59)					
県 計 (67)					

※ 臨時電話架設の予定

衆議院議員総選挙中間投票率速報集計表

時 分現在

指定市町村	投票当日の有権者数			投票者数			投票率					
	男	女	計	男	女	計	男	女	計			
青森市												
八戸市												
十和田市												
三沢市												
むつ市												
平内町												
平館村												
野辺地町												
七戸町												
川内町												
東通村												
南部町												
倉石村												
一区計												
一区推定投票率												
弘前市												
黒石市												
五所川原市												
柏村												
稲垣村												
岩木町												
藤崎町												
尾上町												
板柳町												
中里町												
二区計												
二区推定投票率												
一二区計												
県推定投票率												
前々回(54年)の推定投票率	一区		二区		県計		前回(55年)推定投票率	一区		二区		県計

第1区衆議院議員総選挙確定速報

市町村名 _____

送信者 _____ 時 分受領

受信者 _____

1 投票調

集認 計印 係欄	区分	投票当日の有権者数	投票者数	棄権者数	投票率(100.00%)
	男	人			
	女				
	計				

送信者 _____ 時 分受領

受信者 _____

2 開票調

集認 計印 係欄	投票総数	内 訳		無効投票率	備考 投票者数と投票総数が合致しないときはその理由を記入
		有効投票数	無効投票数		
	B 票	C 票	票	%	E 不受理 F 持帰り

3 候補者別得票調

集認 計印 係欄	番号	党派	候補者	得票数
	1	日本共産党	沢谷 忠 則	票
	2	自由民主党	たなぶ まさみ	票
	3	自由民主党	大 島 理 森	票
	4	自由民主党	津 島 雄 二	票
	5	日本社会党	関 晴 正	票
	6	自由民主党	竹 中 修 一	票
			計	D 票

注 A = B + E + F C = D

第2区衆議院議員総選挙確定速報

市町村名 _____

送信者 _____ 時 分受領

1 投票調

受信者 _____

集認 計印 係欄	区分	投票当日の有権者数	投票者数	棄権者数	投票率(100.00%)
		男	人	人	人
	女				
	計		A		

送信者 _____ 時 分受領

2 開票調

受信者 _____

集認 計印 係欄	投票総数	内 訳		無効投票率	備考 投票者数と投票総数が合致しないときはその理由を記入
		有効投票数	無効投票数		
	B 票	C 票	票	%	E 不受理 F 持帰り

3 候補者別得票調

集認 計印 係欄	第号	党 派	候 補 者	得 票 数
	1	自由民主党	竹 内 黎 一	票
	2	自由民主党	木 村 守 男	票
	3	自由民主党	田 沢 吉 郎	票
	4	日本共産党	津 川 武 一	票
	計			D 票

注 A = B + E + F C = D

衆議院議員総選挙投票状況確定速報

第1区(総括)

区分 郡市別	投票当日の有権者数			投票者数			棄権者数			投票率		
	男	女	計	男	女	計	男	女	計	男	女	計
青森市												
八戸市												
十和田市												
三沢市												
むつ市												
市計 a												
東 郡												
上北郡												
下北郡												
三戸郡												
郡計 b												
1区計 c												
2 区	市計 d											
	郡計 e											
	計 f											
県	市計 (a+d)											
	郡計 (b+e)											
計	計 (c+f)											

※ 県計は1区と2区の計である。

第4号様式の2

衆議院議員総選挙投票状況確定速報

第1区(内訳)

区分 市町村名	投票当日の有権者数			投票者数			棄権者数			投票率		
	男	女	計	男	女	計	男	女	計	男	女	計
青森市												
八戸市												
十和田市												
三沢市												
むつ市												
市計												
平内町												
蟹田町												
今別町												
蓬田村												
平舘村												
三厩村												
東郡計												
野辺地町												
七戸町												
百石町												
十和田湖町												
六戸町												
横浜町												
上北町												
東北町												
天間林村												
下田町												
六ヶ所村												
上北郡計												

第4号様式の3

衆議院議員総選挙投票状況確定速報

第2区(総括)

区分 郡市別	投票当日の有権者数			投票者数			棄権者数			投票率		
	男	女	計	男	女	計	男	女	計	男	女	計
弘前市												
黒石市												
五所川原市												
市計												
西郡												
中郡												
南郡												
北郡												
郡計												
2区計												

衆議院議員総選挙投票状況確定速報

第2区内訳

区分 市町村名	投票当日の有権者数			投票者数			棄権者数			投票率		
	男	女	計	男	女	計	男	女	計	男	女	計
弘前市												
黒石市												
五所川原市												
市計												
鯉ヶ沢町												
木造町												
深浦町												
森田村												
岩崎村												
柏村												
稲垣村												
車力村												
西郡計												
岩木町												
相馬村												
西目屋村												
中郡計												
藤崎町												
大鰐町												
尾上町												
浪岡町												
平賀町												
常盤村												
田舎館村												
碓ヶ関村												
南郡計												

第7号様式の1

第1区衆議院議員総選挙中間得票速報

中間 県 計 開票率票 %
市 町 村 時 分現在

番号	党 派	候 補 者	得 票 数	票
1	日本共産党	沢 谷 忠 則		票
2	自由民主党	たなぶ まさみ		票
3	自由民主党	大 島 理 森		票
4	自由民主党	津 島 雄 二		票
5	日本社会党	関 晴 正		票
6	自由民主党	竹 中 修 一		票
合 計				票

発表時間 時 分

市の開票率

市 名	開 票 率 (%)
青 森 市	・
八 戸 市	・
十 和 田 市	・
三 沢 市	・
む つ 市	・

第2区衆議院議員総選挙中間得票速報

中間 県 計 開票率 %
 市 町 村 時 分現在

番号	党 派	候 補 者	得 票 数
1	自由民主党	竹 内 黎 一	票
2	自由民主党	木 村 守 男	票
3	自由民主党	田 沢 吉 郎	票
4	日本共産党	津 川 武 一	票
合 計			票

発表時間 時 分

市の開票率

市 名	開 票 率 (%)
弘 前 市	・
黒 石 市	・
五 所 川 原 市	・

衆議院議員総選挙開票調集計表

第1区(総括)

区分 郡市別	投票総数	内 訳		無効投票率	備 考	
		有効投票	無効投票		不 受 理	持 帰 り
青 森 市						
八 戸 市						
十和田市						
三 沢 市						
む つ 市						
市 計 a						
東 郡						
上北郡						
下北郡						
三戸郡						
郡 計 b						
1区計 c						
2 区	市計 d					
	郡計 e					
	計 f					
県 計	市 計 a + d					
	郡 計 b + e					
	計 c + f					

※ 県計は1区と2区の計である。

衆議院議員総選挙開票調集計表

第1区(内訳)

区分 市町村名	投票総数	内 訳		無効投票率	備 考	
		有効投票	無効投票		不 受 理	持 帰 り
青森市						
八戸市						
十和田市						
三沢市						
むつ市						
市 計						
平内町						
蟹田町						
今別町						
蓬田村						
平館村						
三厩村						
東郡計						
野辺地町						
七戸町						
百石町						
十和田湖町						
六戸町						
横浜町						
上北町						
東北町						
天間林村						
下田町						
六ヶ所村						
上北郡計						

衆議院議員総選挙開票調集計表

第2区(総括)

区分 郡市別	投票総数	内 訳		無効投票率	備 考	
		有効投票	無効投票		不 受 理	持 帰 り
弘 前 市						
黒 石 市						
五所川原市						
市 計						
西 郡						
中 郡						
南 郡						
北 郡						
郡 計						
2 区 計						

衆議院議員総選挙開票調集計表

区分 市町村名	投票総数	内 訳		無効投票率	備 考	
		有効投票	無効投票		不 受 理	持 帰 り
弘 前 市						
黒 石 市						
五所川原市						
市 計						
鯉ヶ沢町						
木 造 町						
深 浦 町						
森 田 村						
岩 崎 村						
柏 村						
稲 垣 村						
車 力 村						
西 郡 計						
岩 木 町						
相 馬 村						
西目屋村						
中 郡 計						
藤 崎 町						
大 鰯 町						
尾 上 町						
浪 岡 町						
平 賀 町						
常 盤 村						
田 舎 館 村						
碓ヶ関村						
南 郡 計						

第9号様式の1

衆議院議員総選挙候補者別得票数集計表

第1区(総括)

候補者 氏名 郡市別	1	2	3	4	5	6	計
	沢谷 忠則	たなぶまさみ	大島 理森	津島 雄二	関 晴正	竹中 修一	
青森市							
八戸市							
十和田市							
三沢市							
むつ市							
市計							
東津軽郡計							
上北郡計							
下北郡計							
三戸郡計							
郡計							
1区計							

衆議院議員総選挙候補者別得票数集計表

第1区(内訳)

候補者 氏名 市町村名	1	2	3	4	5	6	計
	沢谷 忠則	たなぶまさみ	大島 理森	津島 雄二	関 晴正	竹中 修一	
青森市							
八戸市							
十和田市							
三沢市							
むつ市							
市計							
平内町							
蟹田町							
今別町							
蓬田村							
平館村							
三厩村							
東津軽郡計							
野辺地町							
七戸町							
百石町							
十和田湖町							
六戸町							
横浜町							
上北町							
東北町							
天間林村							
下田町							
六ヶ所村							
上北郡計							
川内町							
大畑町							
大間町							
東通村							
風間浦村							

第9号様式の3

衆議院議員総選挙候補者別得票数集計表

第2区(総括)

候補者 氏名	1	2	3	4	計
都市別	竹内 黎一	木村 守男	田沢 吉郎	津川 武一	
弘前市					
黒石市					
五所川原市					
市 計					
西津軽郡					
中津軽郡					
南津軽郡					
北津軽郡					
郡 計					
2区計					

第9号様式の4

衆議院議員総選挙候補者別得票数集計表

(第2区)(内訳)

候補者 氏名 市町村名	1	2	3	4	計
	竹内 黎一	木村 守男	田沢 吉郎	津川 武一	
弘前市					
黒石市					
五所川原市					
市計					
鱒ヶ沢町					
木造町					
深浦町					
森田村					
岩崎村					
柏村					
稲垣村					
車力村					
西津軽郡計					
岩木町					
相馬村					
西目屋村					
中津軽郡計					
藤崎町					
大鱒町					
尾上町					
浪岡町					
平賀町					
常盤村					
田舎館村					
碓ヶ関村					
南津軽郡計					
板柳町					
金木町					

6 第37回衆議院議員総選挙啓発事 実施要領

1. 趣 旨

明るい選挙を実現するためには、すべての有権者が選挙の意義を自覚し選挙の正しいルールを守りながら政党の政策、候補者の政見をよく聞き、自らの意思によって積極的に投票に参加する必要がある。

このため今回の総選挙においては、きれいな選挙の推進と投票総参加の推進を重点に各種の啓発事業を行うものとする。

2. 重点事項

(1) きれいな選挙の推進

国政における衆議院の役割に対する認識を深め、政党や候補者の主義、主張を十分見きわめて自覚ある投票をするように呼びかけること。

情実や義理人情のからんだ投票や買収、供応などの悪質な選挙違反を一掃し、自由で明るい投票をすることができるようにするとともに、選挙の正しいルールを周知徹底させること。

(2) 投票総参加の推進

投票は主権者たる国民が国政に参加する最大の機会であり、投票に参加することが主権者たる国民の権利であり責務であることを周知徹底させ、有権者がこぞって投票するように呼びかけること。

3. 運動のすすめ方

(1) 県選挙管理委員会は、県明るい選挙推進協議会並びに各関係団体と緊密な連携のもとに、この運動を全県的に推進するものとする。

(2) 市町村の選挙管理委員会は、各関係行政機関、明るい選挙推進協議会、白バラ女の会、青年団、婦人団体及びPTAなどの関係団体との緊密な連携のもとに、それぞれの地域の特性を生かした運動を推進するものとする。

(3) 明るい選挙推進協議会は民間団体としての特性を生かし、実効のある実践活動を推進するものとする。

なお、(1)、(2)、(3)の事業の実施に当っては、新聞、放送などの報道機関と緊密な連絡をとり積極的に情報資料の提供を行いその協力を得るように努めること。

4. 事業の種類

(1) 県が行う事業

ア 立看板による広告（県庁正面3枚）

イ 懸垂幕による広告（市町村に配付して掲示）

- ウ 広報車による巡回広報
- エ テレビスポット放送
- オ 視覚障害者に対する点字広報
- カ リーフレットの配付
- キ 有線放送設備の活用（主要官庁・デパート）
- ク 新聞、ラジオによる広報
- ケ その他

(2) 市町村が行う事業

- ア 懸垂幕の掲示（県選管より配付）
- イ リーフレットの配付（ “ ” ）
- ウ 広報車による巡回広報
- エ 有線・無線放送設備の活用
- オ 出稼者に対する選挙情報の提供
- カ 市町村が発行する広報紙の活用
- キ ポスター、チラシ等による広報
- ク その他

5. 実施上の注意事項

- (1) 有権者を強制して投票させるような行為にわたらないこと。
- (2) 広報車等による広報巡回をする場合、候補者の選挙運動等の妨害になることのないようにするとともに、学校及び病院、診療所その他の療養施設の周辺における広報は静穏を保持するようにすること。
- (3) 各種啓発資料を作成する場合には、衆議院議員総選挙と同時に執行される最高裁判所裁判官国民審査法に基づく国民審査の投票による審査方法等についてもこれを明記し投票方法についての周知徹底を図ること。

7 政見放送集会開催実績

主催 県ろうあ協会

項目 期間	場 所	テープ 種類	手 名		話 通 所		訳 者	県 選 管 立 会 者	当 該 地 区 の 会 員 数	当 日 の 加 参 者 数	割 合 %
			氏	名	住 所	所 属 公 署 等					
12月14日 (水) 18:30～	弘前市八幡一丁目 「身体障害者 福祉センター」	ベータ	今井 弘子	弘前市富士見町17-22	弘前市福祉事務所	種 市 主 査 佐々木主事 斎藤技能技師	60名	20名	33.3		
12月15日 (木) 20:00～	青森市中央二丁目 「ふれあいの館」	ベータ	堀内 芳男 三浦 教子 千葉 あさ	青森市長島一丁目1-1 青森市安田字近野138-23 青森市松森字佃137-10	県障害福祉課 青森市障害福祉課	三 浦 班 長 田 中 主 事	135名	45名	33.3		
12月17日 (土) 14:00～	むつ市中央町一丁目 「県合同庁舎」	ベータ	宮川 肖子 高山 政子	むつ市昭和町23-25 むつ市緑町21-44		種 市 主 査 泉 谷 主 事 斎藤技能技師	20名	6名	30.0		
12月17日 (土) 18:30～	八戸市類冢四丁目 「福祉公民館」	VHS	万徳 栄子 粟田 博子 金沢 幸子	八戸市長苗代字島の後402 八戸市大字松館字門前15 八戸市十六日町35		岩 谷 主 査 吉 川 主 事 監査委員事務局車	115名	31名	27.0		
12月16日 (金) 19:00～	五所川原市鎌谷町 「中央公民館」	VHS	阿部壽美子 小笠原幸子	五所川原市緑町1-1-4 市庄 1-13 五所川原市田川字若草		岩 谷 主 査 田 中 主 事 斎藤技能技師	20名	10名	50.0		

計 350名 112名 32.0

選挙区	得票数	得票率	得票数	得票率	得票数	得票率
選挙区	得票数	得票率	得票数	得票率	得票数	得票率
選挙区	得票数	得票率	得票数	得票率	得票数	得票率

第5 市町村長及び市町村議会議員選挙

選挙区	得票数	得票率	得票数	得票率	得票数	得票率
選挙区	得票数	得票率	得票数	得票率	得票数	得票率
選挙区	得票数	得票率	得票数	得票率	得票数	得票率

選挙区	得票数	得票率	得票数	得票率	得票数	得票率
選挙区	得票数	得票率	得票数	得票率	得票数	得票率
選挙区	得票数	得票率	得票数	得票率	得票数	得票率
選挙区	得票数	得票率	得票数	得票率	得票数	得票率
選挙区	得票数	得票率	得票数	得票率	得票数	得票率

選挙区	得票数	得票率	得票数	得票率	得票数	得票率
選挙区	得票数	得票率	得票数	得票率	得票数	得票率
選挙区	得票数	得票率	得票数	得票率	得票数	得票率

1 市町村長選挙（58年10月～12月）

選挙の種類	(1) 中津軽郡相馬村長選挙		
選挙の期日	昭和58年10月30日	告示年月日	昭和58年10月23日
選挙すべき人員	—	選挙すべき理由	任期満了による

1. 選挙当日の有権者数及び投票率等

性別	選挙当日の有権者数	投票者数	棄権者数	投票率	投票総数	有効投票数	無効投票数
男	1,457	1,407	50	96.57	2,981	2,971	10
女	1,593	1,574	19	98.81	無効投票率	法定得票数	供託物没収点
計	3,050	2,981	69	97.74	0.34	742.75	297.1

2. 候補者別得票数等

当落の別	候補者氏名	性別	年齢	職業	党派	新現(前)別	得票数	備考
当	やまうち いちぎ 山内 一義	男	57	農業	無所属	新	1,520	
落	たねざわ たけみ 種沢 武美	〃	57	村長	〃	現	1,451	
計	2名	—	—	—	—	—	2,971	—

3. 当選人調

当選年月日	当選告示年月日	当選証書附与年月日	住所	職業	氏名	生年月日	連続当選回数
昭和58.10.30	昭和58.10.31	昭和58.10.31	中津軽郡相馬村大字五所字里見52	農業	山内 一義	大正15.4.1	1

選挙の種類	(2) 下北郡風間浦村長選挙		
選挙の期日	昭和58年11月6日	告示年月日	昭和58年10月30日
選挙すべき人員	-	選挙すべき理由	任期満了による

1. 選挙当日の有権者数、投票者数及び投票率等

性別	選挙当日の有権者数	投票者数	棄権者数	投票率	投票総数	有効投票数	無効投票数
男	1,294	904	390	69.86	2,121	2,101	20
女	1,381	1,217	164	88.12	無効投票率	法定得票数	供託物没収点
計	2,675	2,121	554	79.29	0.94	525.25	210.1

2. 候補者別得票数等

当落の別	候補者氏名	性別	年齢	職業	党派	新現(前)元別	得票数	備考
当	ひらいやすみつ 平井保光	男	60	村長	無所属	現	1,565	
落	のりただお 則田忠雄	男	57	製材業	〃	新	536	
計	2名	-	-	-	-	-	2,101	-

3. 当選人調

当選年月日	当選告示年月日	当選証書附与年月日	住所	職業	氏名	生年月日	連続当選回数
昭和58.11.6	昭和58.11.7	昭和58.11.7	下北郡風間浦村大字易国間字小易国間38-1	村長	平井保光	大正12.3.3	5

選挙の種類	(3) 西津軽郡柏村長選挙		
選挙の期日	昭和58年12月30日	告示年月日	昭和58年12月23日
選挙すべき人員	—	選挙すべき理由	任期満了による

1. 選挙当日の有権者数、投票者数及び投票率等

性別	選挙当日の有権者数	投票者数	棄権者数	投票率	投票総数	有効投票数	無効投票数
男	1,795	1,706	89	95.04	3,580	3,566	14
女	1,943	1,877	66	96.60	無効投票率	法定得票数	供託物没収点
計	3,738	3,583	155	95.85	0.39	891.50	356.60

2. 候補者別得票数

当落の別	ふりがな 候補者氏名	性別	年齢	職業	党派	新現(前)別 元別	得票数	備考
当	こさか ひで 古坂 英	男	60	農業	無所属	現	1,898	
落	おの たくし 小野 毅	〃	49	〃	〃	新	1,668	
計	2名	—	—	—	—	—	3,566	—

3. 当選人調

当選年月日	当選告示年月日	当選証書 附与年月日	住所	職業	氏名	生年月日	連続当選回数
昭和58.12.30	昭和58.12.30	昭和58.12.30	西津軽郡柏村大字 上古川字花森39	農業	古坂 英	大正12.8.5	2

2 市町村議会議員選挙（58年10月～11月）

選挙の種類	(1) かつ市議会議員一般選挙		
選挙の期日	昭和58年10月9日	告示年月日	昭和58年9月29日
選挙すべき人員	26名	選挙すべき理由	任期満了による

1. 選挙当日有権者数、投票者数及び投票率等

性別	選挙当日の有権者数	投票者数	棄権者数	投票率	投票総数	有効投票数
男	16,804	13,330	3,474	79.33	27,930	27,735
女	17,166	14,601	2,565	85.06	無効投票数	無効投票率
計	33,970	27,931	6,039	82.22	195	0.70

2. 候補者別得票数

当落の別	候補者氏名	性別	年令	職 業	党 派	得 票 数
当	菊池健治	男	48	かつ菊池企業グループ会長	無所属	1,743
〃	川端澄男	〃	52	会社社長	〃	1,617
〃	川下八十美	〃	43	川下工業社長	〃	1,548
〃	越前陽悦	〃	38	国鉄職員	民社党	1,495
〃	飛内松三郎	〃	58	漁業	無所属	1,018.400
〃	山本善太郎	〃	62	農業	〃	991.505
〃	山本光郎	〃	43	会社役員	〃	988.494
〃	富岡正雄	〃	52	株式会社富岡タクシー社長	自由民主党	980
〃	近藤光宣	〃	61	日本原子力船舶開発事業団嘱託	〃	979
〃	鎌田眞嘉	〃	40	製菓業	公明党	964
〃	新田仁太郎	〃	59	市議会議員	日本社会党	930
〃	葛西武	〃	40	かつ開発観光(株)	無所属	922

当落の別	候補者氏名	性別	年齢	職業	党派	得票数
当	谷藤勝夫	男	54	劇場経営	無所属	912
〃	平内卓氏	〃	44	むつコンクリート工業株式会社社長	〃	912
〃	木村亀治	〃	51	むつ市漁業協同組合組合長	自由民主党	908.518
〃	鏡谷勇	〃	54	農業	無所属	898
〃	川原芳雄	〃	63	市議会議員	〃	890
〃	佐々木はじめ	〃	40	農業	〃	881
〃	皆野文一	〃	59	建設業	〃	831
〃	猪口新一	〃	54	市議会議員	日本社会党	830
〃	石沢かたし	〃	57	徳玄寺住職	無所属	781
〃	小林正	〃	44	小林建設工業社代表	〃	752
〃	丸山忠志	〃	54	市議会議員	〃	745
〃	国田金重	〃	49	商業	日本社会党	737
〃	奈良尚	〃	53	政党役員	日本共産党	709
〃	斎藤重一	〃	52	農業	無所属	706
落	新谷昭二	〃	56	政党役員	日本共産党	698
〃	飛内源一	〃	54	土地家屋調査士	無所属	606.599
〃	木村耕一	〃	53	会社役員	〃	382.481
〃	角貞雄	〃	56	飲食業	自由民主党	379

選挙の種類	(2) 南津軽郡平賀町議会議員一般選挙		
選挙の期日	昭和58年10月9日	告示年月日	昭和58年10月2日
選挙すべき人員	22名	選挙すべき理由	任期満了による

1. 選挙当日の有権者数、投票者数及び投票率等

性別	選挙当日の有権者数	投票者数	棄権者数	投票率	投票総数	有効投票数
男	8,248	6,736	1,512	81.67	14,982	14,871
女	9,147	8,246	901	90.15	無効投票数	無効投票率
計	17,395	14,982	2,413	86.13	111	0.74

2. 候補者別得票数

当落の別	候補者氏名	性別	年齢	職	業	党	派	得票数
当	鳴海徹哉	男	53	農	業	無	所 属	895
〃	吹田福一	〃	56	〃	〃	〃	〃	875
〃	工藤正彦	〃	65	〃	〃	〃	〃	854.136
〃	須々田 衛	〃	65	〃	〃	〃	〃	832
〃	船水永作	〃	62	〃	〃	〃	〃	829
〃	長尾孫一	〃	60	〃	〃	〃	〃	760
〃	山谷房一	〃	66	〃	〃	〃	〃	741.472
〃	葛西繁則	〃	51	〃	〃	〃	〃	717
〃	今井鉄雄	〃	61	〃	〃	〃	〃	692.528
〃	八木橋善美	〃	50	会 社 役 員	〃	〃	〃	677
〃	水木重雄	〃	45	農	業	〃	〃	671
〃	佐藤五郎	〃	47	〃	〃	〃	〃	655
〃	下山三郎	〃	57	〃	〃	〃	〃	615
〃	山谷甚郎	〃	64	〃	〃	〃	〃	613.527

当落の別	候補者氏名	性別	年齢	職業	業	党派	得票数
当	工藤清美	男	59	農業		無所属	607.654
〃	古川敏夫	〃	38	建設業		〃	604.847
〃	小野又栄	〃	55	印刷業		〃	589
〃	対馬順一	〃	49	農業		〃	581
〃	中畑雄一	〃	46	〃		〃	569
〃	加藤東一郎	〃	45	銀行員		日本共産党	519
〃	小山内茂兵衛	〃	62	農業		無所属	485
〃	工藤良三	〃	67	無職		〃	367.208
落	今井藤右衛門	〃	51	農業		〃	120.623

選挙の種類	(3) 南津軽郡尾上町議会議員一般選挙		
選挙の期日	昭和58年11月13日	告示年月日	昭和58年11月6日
選挙すべき人員	18名	選挙すべき理由	任期満了による

1. 選挙当日の有権者数、投票者数及び投票率等

性別	選挙当日の有権者数	投票者数	棄権者数	投票率	投票総数	有効投票数
男	3,802	3,486	316	91.69	7,513	7,479
女	4,165	4,029	136	96.73	無効投票数	無効投票率
計	7,967	7,515	452	94.33	34	0.45

不受理2

2. 候補者別得票数

当落の別	候補者氏名	性別	年令	職	業	党	派	得票数
当	山口 栄	男	59	農	業	無	所 属	461
〃	三上 貞蔵	〃	57	〃	〃	〃	〃	396
〃	松田 謙幸	〃	55	〃	〃	〃	〃	393
〃	工藤 典春	〃	51	〃	〃	〃	〃	392.537
〃	奈良岡 正英	〃	58	〃	〃	〃	〃	391
〃	小田桐 信勝	〃	43	商	業	〃	〃	383
〃	北山 弘	〃	48	農	業	〃	〃	375
〃	駒井 正篤	〃	53	〃	〃	〃	〃	375
〃	佐藤 雄	〃	47	〃	〃	〃	〃	371
〃	小野 郁男	〃	50	〃	〃	〃	〃	365
〃	白戸 三男	〃	53	〃	〃	〃	〃	359
〃	成田 政盛	〃	54	〃	〃	〃	〃	354
〃	齋藤 英仁	〃	41	〃	〃	〃	〃	352.508
〃	菊池 良一	〃	59	〃	〃	〃	〃	344
〃	小野 幸満	〃	43	〃	〃	〃	〃	342
〃	斎藤 啓治	〃	44	〃	〃	〃	〃	341.492
〃	工藤 務	〃	60	〃	〃	〃	〃	338.463
〃	森山 喜代志	〃	53	〃	〃	〃	〃	336
落	天内 俊春	〃	51	商	業	日 本 社 会 党	〃	299
〃	松田 則造	〃	57	農	業	無	所 属	267
〃	松田 清英	〃	63	〃	〃	〃	〃	243

津軽の農林漁業の足腰を強くし 福祉の輪を広げよう



自由民主党 竹内 黎一

たけうち けいいち (五十七才)

わが師の教え

私の政界の恩師は、藤山愛一郎先生であります。先生は、最後の「片戸麻」政治家といわれた清濁、公正な政治家ですが、その先生は、いつも私に「さとし」を授けてくれました。...

ふるさとのため、がんばります

「青森県を米の主産地にしよう」 米は農産物の輸入自由化、ワケ物の圧力をねのけよう。いま、米づくり農家は土俵にたたかれています。...

なによりも、まず景気の回復を

行政改革と、景気の回復は手はたせません。私は80年度中に、補正予算を組んで、公共事業の追加が必要だと思っております。...

昭和55年8月黒石市に生る。旧制高森を経て、昭和23年東大経済学部卒。同年毎日新聞社入社。記者生活15年。38年選挙区事務局長。39年選挙区事務局長。37才で初当選。以来連続7回当選。現在青森県議院外務委員長(一任)として、外務、経済、労働、福祉、教育、特別委員会、国会にあっては、労働、社会労働関係委員会、外交、福祉に取組む。党では特別委員長に就任。現在、特別委員会事務局長、選挙区事務局長、国務大臣補佐、特別委員長に就任。現在、特別委員会事務局長、選挙区事務局長、国務大臣補佐、特別委員長に就任。



自由民主党公認 田沢吉郎

(六十五歳)

郷土の皆さまへ「ごあいさつ」申し上げます

今回の総選挙に私はふたたび立候補し、郷土の皆さま方の代表として国政に働かせていただきたく決意しました。...

私の公約

- 政治倫理の確立
○明るい未来をひらく行政改革の推進
○軍縮と平和外交の推進
○民間経済の活力ある展開
○たくましい文化的な地域社会づくり、豊かな青森をつくるために高速交通体系の整備、教育文化及び産業の振興をはかる

私の経歴

- 昭和11年3月 東奥養蚕業
昭和18年9月 早稲田大学政経学部政治学科卒業
昭和22年4月 青森県議会議員当選
昭和32年12月 同議長就任
昭和35年11月 衆議院議員当選(連続8期当選)
昭和46年7月 衆議院議員選挙委員長(3期)



自由民主党公認 木村守男

もりお (四十五才)

新しい時代を切り拓くにはいつの時代にも青年が立ち上がり命をかけて努力されました。近代日本の夜明けをめざした明治維新に学ばたいと思っております。...

- 景気回復と減税、物価安定をめざす
●農林漁業を守る(米とリンゴ)
●中小企業振興のために
●平和外交推進と安全保障確立
●政治倫理について
●美しく豊かな津軽文化圏をつくるために

- 昭和11年3月 東奥養蚕業
昭和18年9月 早稲田大学政経学部政治学科卒業
昭和22年4月 青森県議会議員当選
昭和32年12月 同議長就任
昭和35年11月 衆議院議員当選(連続8期当選)
昭和46年7月 衆議院議員選挙委員長(3期)

この選挙公報は、候補者から提出された原稿をそのまま写真複製して印刷したものです。

豊かな津軽と国政革新をめざします



日本共産党

津川武一

ごあいさつ

みなさんのご支援で元気いっぱい活動しています。心からお礼申し上げます。

あまりにもひどい汚職腐敗、増大する軍勢力、不安な暮らし—こんなことになるのは、アメリカ化べったりの自民党が大企業からおカネをもらいそのおかしな政治をやっているからです。いまこそ政治をきれいに絶好の機会です。二区での自民党の議席独占を許さず、唯一の革新代表、津川武一にあなたのご支持をおよせいただき、ふたたび国会で働かせていただきますようお願いいたします。

●私の公約●

汚職腐敗・なれあい政治にストップを

田中角栄と角栄をかばう中野根政治をやめさせます。企業や団体の政治献金を禁止し、密室政治をなくします。ただ一つ清潔な党、日本共産党の躍進こそその確かな保障です。

軍軍費をけずって、くらしと福祉・教育を

軍軍費をけずって年内一兆四千億円、来年一兆四の大幅減税を実現させます。養護老人ホームの建設と年金を引き上げます。本人・別負担の健康保険の改悪をやめさせます。学力のおくれ、非行をふせぎます。大規模な上げ、労働条件の改善などで労働者の生活と権利、雇用に守ります。

農林漁業、商工業の発展を

外国農産物の輸入規制、生産者米価の引き上げ、農機具、農薬などの資材価格の引き下げ、りんごの脱脂拡大で津軽の農業を守ります。燃油の値下げ、漁場整備と養殖漁業の振興で西海岸の漁業を発展させます。国有林の民主的再建、国産材の利用拡大と林業の振興をはかります。大企業本位で太平洋沿岸にかたまった公共投資の流れをかえ地かで住みよい津軽をつくります。出稼き者と留守家族を守ります。

婦人をたいせつにし、青年に生きがい

婦人の地位向上や母性保護の充実、妻の年金の確立などで婦人を大切にす政治をめざします。青年に自立できる仕事と賃金、やりがいのある職業を、学生に希望と能力をいかにせる進路と進学条件を保障します。

いかなる大国の横暴も許さず、中立、自衛の日本を

日本海での日米合同演習やF16三沢配備、車力ミサイル基地の増強をやめさせます。日米軍事同盟をやめて非同盟、中立、自衛の日本をつくります。全千島島の返還を要求します。ソ連・アメリカ・中国などどんな大国の横暴も許さずすべての国の独立を尊重します。

八〇年代に国民本位の新しい政治を

自民党と右より野党のなれあい連合では、政治はかわりません。国民のみならずとつしよに清潔、革新の政治への転換をめざします。

津川武一さんをご紹介します

名 平 男 (衆議院議員)
 名 岡 崎 隆 (衆議院議員)
 名 岡 崎 隆 (衆議院議員)
 名 岡 崎 隆 (衆議院議員)
 名 岡 崎 隆 (衆議院議員)
 名 岡 崎 隆 (衆議院議員)
 名 岡 崎 隆 (衆議院議員)
 名 岡 崎 隆 (衆議院議員)
 名 岡 崎 隆 (衆議院議員)
 名 岡 崎 隆 (衆議院議員)

★私の履歴★

- 浪岡町育ち。旧制弘中・弘高をへて東大医学部卒業。現在、健生病院名誉院長、津軽保健衛生組合長。
- 原簿2期、衆議院議員4期。
- 昭和7年日本共産党に入党。現在、原簿委員長、農業対策部長、りんご危機打開対策部長、「世界から核兵器をなくす津軽文化人の会」の提唱者。
- 近著『津軽が燃える』他『農婦』『死にとりつかれた川端文学』など著書多数。読売文学賞・サンデー毎日大衆小説賞受賞。

国政にとどけわたしのきれいな一票

衆議院議員総選挙

12月18日 投票日



●不在者投票

投票日に、やむを得ない用事などで投票できない方は、不在者投票をしましょう。
※くわしいことは、もよりの選挙管理委員会へおたずねください。

●投票時間

午前7時から午後6時まで
※一部の投票所では、この時間を繰り上げたところがありますからご注意ください。



正しい選挙 明るい社会

この選挙公報は、候補者から提出された原稿をそのまま写真製版して印刷したものです。

昭和58年
12月18日

執行

最高裁判所裁判官国民審査公報

青森県選挙
管理委員会

最高裁判所判事

安岡 満彦

大正九年五月五日生

略歴
昭和一七年 高等試験司法科試験合格
同年 九月 東京帝国大学法学部法律学科卒業
同 年 一月 司法官試補
一九一八年 一月 臨時召集
二〇〇二年 九月 召集解除、以後東京地方裁判所、同家庭裁判所、秋田地方裁判所に判事補及び判事として勤務

二九年 三月 司法研修所教官
三五年 四月 東京高等裁判所判事
三九年 四月 東京地方裁判所判事
四九年 九月 静岡地方裁判所判事
五一年 九月 東京高等裁判所判事
五四年 三月 司法研修所長
五六年 一月 大阪高等裁判所判事
五七年 一月 最高裁判所判事

最高裁判所において関与した主要な裁判

一 昭和五八年六月二日 大法廷判決
未決拘禁者の新聞紙等の開示の自由を監獄内の規律及び秩序維持のため制限する場合における監獄法三二条一項、同法施行規則八六条一項の各規定は、憲法三三條、一九九條に違反しない(全員一致)

二 昭和五八年一月七日 大法廷判決
衆議院議員の定数配分を定めた公職選挙法の規定の合憲性について、昭和五五年六月二日の衆議院議員選挙時、選挙区間における議員一人当たりの選挙人数に最大一対三・九四の較差を生じ、違憲の状態にあったが、これを是正するための合理的期間内にあつたから、右選挙区間の不平等は、憲法上要求される合理的期間内には是正されなかつたものとして、右規定を違憲と断定すべきである、との反対意見を述べた

三 少年法二七条の二第一項は、保護処分確定後非行事実の不在が明らかになされた少年を将来に向つて右処分から解放する手続をも定めたものであり、また、同規定による保護処分取消の申立に対してされたこれを取り消さない旨の決定に対しては、抗告が許される(全員一致)

四 昭和五八年一月一日 第三小法廷判決
従業員が会社の許可なく休憩時間中工場内の食堂でしたピラ配布につき、形式的に就業規則等に違反するが工場内の秩序を乱すおそれのない特別の事情が認められるとして、右従業員に対する戒告処分を無効とした(多数意見)

信条

事実の認定、法的判断のいすれにおいても、事件の実態に即しあらゆる角度からの検討を尽くしたか、思ふおもたわれの見方に陥つていないか、という自省を怠らぬこと、平凡ではあるが、これを今日までの裁判官生活における戒めとしてきた。さらに自戒を強め、公正な裁判のため努力したい。

最高裁判所判事

角田 禮次郎

大正九年二月四日生

略歴
昭和一八年 七月 高等試験行政科試験合格
同 年 九月 東京帝国大学法学部卒業
同 年 十月 大阪地方裁判所判事
二〇〇二年 八月 内務事務官
二〇〇七年 八月 法制局参事官
三〇〇二年 七月 自治庁行政部公務員課長
三二年 七月 新沼総務部長
三三年 九月 法制局参事官
三四年 九月 内閣法制局第四部長
四七年 七月 内閣法制局第一部長
五一年 一月 内閣法制局長官
五四年 七月 依願退官
五八年 一月 最高裁判所判事

最高裁判所において関与した主要な裁判

憲法と良心に従い、独立、公正な立場で裁判を行うこと、そのため不断の努力、精進を重ねるとともに、常に誠実かつ謙虚な気持ちで職務に当たりたいと考えている。

最高裁判所判事

大橋 進

大正五年六月二日生

略歴
昭和一六年 二月 東京帝国大学法学部法律学科卒業
一七年 一月 司法官試補
一九一八年 五月 海軍法務中尉、横須賀鎮守府軍法會議付
二〇〇二年 四月 東京民事・刑事地方裁判所判事(二二年五月法律の改正に伴い、東京地方裁判所判事補となる)

二四年 一月 法務府法制意見第一局長補佐
二七年 一月 東京地方裁判所判事補
二九年 七月 弁護士名簿登録、東京弁護士会所属
三六年 一月 東京千代田区教育委員会委員(その間、三九・四三・四七年度、同委員会委員長)
四〇年 四月 から 四三年 四月 まで 司法研修所教官(民事弁護)
四六年 四月 から 四七年 三月 まで 日本弁護士連合会常務理事
五二年 四月 から 五三年 三月 まで 東京弁護士会常議員会議長
五六年 一月 最高裁判所判事

最高裁判所において関与した主要な裁判

一 昭和五八年四月二日 大法廷判決
参議院議員の定数配分を定めた公職選挙法の規定は、昭和五五年六月二日の参議院議員選挙時、憲法三三條、一九九條、一五〇条一項、四三條一項、四四條但し書に違反するに至つていない(多数意見、私は補足意見を表明)

二 昭和五八年六月二日 大法廷判決
未決拘禁者の新聞紙等の開示の自由を監獄内の規律及び秩序維持のため制限する場合における監獄法三二条一項、同法施行規則八六条一項の各規定は、憲法三三條、一九九條、二〇〇条に違反しない(全員一致)

三 昭和五八年一月七日 大法廷判決
衆議院議員の定数配分を定めた公職選挙法の規定は、昭和五五年六月二日の衆議院議員選挙時、選挙区間の不平等が憲法の要求に反する程度に至つていないが、合理的期間内には是正されなかつたとはいえず、これを違憲と断定することはできない(多数意見)

四 昭和五八年七月八日 第二小法廷判決
死刑制度を存続する現行法の下では、各般の情状を併せ考慮したとき、その罪質が誠に重大であつて、罪刑の均衡の見地から一般予防の見地からも極刑がやむを得ないとの認められる場合には、死刑の選択も許される(全員一致)

信条

憲法を精神を体し、弁論士としての体験を裁判の上に生かして、人権の擁護と正義の実現のため努力したいと考えている。

趣味
音楽鑑賞、読書

最高裁判所判事

木戸口 久治

大正五年一月九日生

略歴
昭和一七年 九月 中央大学法学部卒業
同 年 一月 司法官試補
一八年 八月 臨時召集(二二年二月召集解除)

二三年 一月 弁護士名簿登録(第二東京弁護士会所属)
四三年 四月 第二東京弁護士会副会長
四五年 四月 法制局参事官
五三年 四月 司法官試補
五六年 四月 学校法人中央大学理事
五七年 四月 最高裁判所判事

最高裁判所において関与した主要な裁判

一 昭和五八年四月二日 大法廷判決
参議院議員の定数配分を定めた公職選挙法の規定は、昭和五五年六月二日の参議院議員選挙時、選挙区間における議員一人当たりの選挙人数に最大一対五・二六の較差を生じていたが、参議院の特殊性に鑑み、いまだ憲法に違反するに至つていない(多数意見)

二 昭和五八年六月二日 大法廷判決
未決拘禁者の新聞紙等の開示の自由を監獄内の規律及び秩序維持のため制限する場合における監獄法三二条一項、同法施行規則八六条一項の各規定は、憲法三三條、一九九條、二〇〇条に違反しない(全員一致)

三 昭和五八年一月七日 大法廷判決
衆議院議員の定数配分を定めた公職選挙法の規定は、昭和五五年六月二日の衆議院議員選挙時、選挙区間における議員一人当たりの選挙人数に最大一対三・九四の較差を生じ、違憲の状態にあったが、これを是正するための合理的期間内にあつたから、右選挙区間の不平等は、憲法上要求される合理的期間内には是正されなかつたものとして、右規定を違憲と断定すべきである、との反対意見を述べた

四 昭和五八年九月五日 第三小法廷判決
少年法二七条の二第一項は、保護処分確定後非行事実の不在が明らかになされた少年を将来に向つて右処分から解放する手続をも定めたものであり、また、同規定による保護処分取消の申立に対してされたこれを取り消さない旨の決定に対しては、抗告が許される(全員一致)

信条

憲法を精神にのつとり、弁論士としての体験を生かし、基本的人権の擁護と社会正義の実現をはかるため、常に公平、中正な裁判を行うことに最善の努力をかたむけたいと考える。

最高裁判所判事

和田誠一
大正五年一月五日生

略歴

昭和一六年三月 東京帝国大学法学部法律学科卒業
同年四月 東京紡績株式会社入社
二〇年一月 司法官試験及び弁護士試験合格
二年二月 司法官試験
二年六月 大阪地方裁判所判事補
同年八月 弁護士登録 大阪弁護士会入会
三九年四月 大阪弁護士会副会長
五一年四月 日弁連副会長
五七年八月 最高裁判所判事

最高裁判所において関与した主要な裁判

一 昭和五八年四月二七日 大法廷判決
参議院議員の定数配分を定めた公職選挙法の規定は、昭和五二年七月一〇日の参議院議員選挙法臨時法律第四号第一項、一五条ないし三項、四三條一項、四四條但し書に違反するに至っていない(多数意見)
二 昭和五八年六月二三日 大法廷判決
未決拘禁者の新聞紙等の閲覧の自由を監獄内の規律及び秩序維持のため制限する場合における監獄法三二條一項、同法施行規則八六條一項の各規定は、憲法三三條、一九條、二二條に違反しない(全員一致)
三 昭和五八年一月七日 大法廷判決
参議院議員の定数配分を定めた公職選挙法の規定は、昭和五五年六月二二日の総選挙法臨時法律第三号の規定は、平等が憲法の要求に反する程度に至っていないが、合理的期間内には是正されなかつたといえず、これを違憲と断定することはできない(多数意見)
四 昭和五八年九月二三日 第一小法廷判決
訓練中の自衛隊機と全日空機との衝突事故に関する訓練教官の刑事責任について、執行猶予付判決を相当とした多数意見に対し、実刑に処するのが相当であるとの反対意見を述べた。

信条

公平・妥当な判決をすることを念頭として微力を尽くしたい。

最高裁判所判事

牧圭次
大正八年二月二日生

略歴

昭和一六年一〇月 高等試験司法科合格
同年二月 東京帝国大学法学部法律学科卒業
一七年二月 司法官試験
同年二月 現役兵として入営、現役満期後引き続き
二二年三月 判事任官(法律の改正に伴い同年五月より三二年三月まで判事補)東京・函館・千葉各地方裁判所・東京高等裁判所等に勤務
五二年一月 最高裁判所事務総長
五五年三月 福岡高等裁判所長官
五六年三月 名古屋高等裁判所長官
五七年五月 最高裁判所判事

最高裁判所において関与した主要な裁判

一 昭和五八年四月二七日 大法廷判決
参議院議員の定数配分を定めた公職選挙法の規定は、昭和五二年七月一〇日の参議院議員選挙法臨時法律第四号第一項、一五条ないし三項、四三條一項、四四條但し書に違反するに至っていない(多数意見)
二 昭和五八年六月二三日 大法廷判決
監獄法三二條一項、同法施行規則八六條一項の各規定は、未決拘禁者に新聞紙等の閲覧を許すことにより監獄内の規律及び秩序維持に障害を生ずる相当の必要が認められる範囲においてのみ閲覧の自由の制限を許すものとして、憲法三三條、一九條、二二條に違反しない(全員一致)
三 昭和五八年一月七日 大法廷判決
参議院議員の定数配分を定めた公職選挙法の規定は、昭和五五年六月二二日の総選挙法臨時法律第三号の規定は、平等が憲法の要求に反する程度に至っていないが、合理的期間内には是正されなかつたといえず、これを違憲と断定することはできない(多数意見)
四 昭和五八年七月八日 第二小法廷判決
死刑制度を存続する現行法制の下では、犯行の罪質その他各般の情状を併せ考察したとき、その罪質が誠に重大であつて、罪刑の均衡の見地からも一般予防の見地からも極刑がやむを得ないと認められる場合には、死刑の選択も許される(全員一致)。

信条

適正で迅速な裁判を目指し誠実に一件一件の審理に努力する。

趣味

絵画鑑賞 散歩、囲碁



12月18日は
最高裁判所裁判官国民審査の
投票日です。

最高裁判所裁判官国民審査投票上の注意

投票用紙の色は「ピンク」です。

国民審査の投票用紙には

○やめさせた方がよいと思う裁判官については、

その氏名の上の欄にXを書いてください。

○やめさせなくてよいと思う裁判官については、

何も書かないでください。

投票したくない人は、投票用紙を受け取ら

ないでください。

投票用紙を受け取ったあとでも、投票した

くない人は、投票箱に入れなくて係員に返

してください。

投票用紙に○、●、□、△、◇などを書くと、

その投票は無効となります。

なお、投票用紙を持ち帰ることは、法令に違

反しますので、持ち帰らないで係員に返して

ください。