

平成 21 年 8 月 30 日執行  
衆議院議員総選挙  
最高裁判所裁判官国民審査

平成 20 年 7 月 31 日執行  
青森県東部海区漁業調整委員会委員一般選挙  
青森県西部海区漁業調整委員会委員一般選挙

平成 21 年 9 月 17 日執行  
青森県西部海区漁業調整委員会委員補欠選挙

平成 20 年 1 月～平成 21 年 7 月  
市町村長及び市町村議会議員選挙

# 選挙の記録

青森県選挙管理委員会

## は し が き

この記録は、平成21年8月30日に執行された第45回衆議院議員総選挙及び第21回最高裁判所裁判官国民審査、平成20年1月から平成21年7月までの間に執行された市町村長及び市町村議会議員の選挙の結果を収録したものです。

今回の総選挙は、7月21日に衆議院が解散されたことに伴い行われたものですが、7月解散、8月選挙は衆議院議員総選挙において初めてのことであり、猛暑の中での選挙の準備に関係者のご苦労も多かったのではないかと思います。

また、小選挙区における在外投票制度が適用されて行われる最初の総選挙でもあり、当委員会では、改正内容を有権者に正しく理解していただくとともに、選挙の管理執行に誤りがないよう取り組んでまいりましたが、市町村選挙管理委員会をはじめとする関係者のご努力により、大きな問題もなく終えることができました。

一方、投票率については、青森県小選挙区においては68.52%と、前回の投票率を3.48ポイント上回り、有権者の選挙への関心の高さが表れた結果となりましたが、依然として有権者の3人に1人が棄権したという現状は、民主政治の根幹に関わる重要な問題であり、今後の選挙に向けて、特に政治意識の向上に一層力を入れて取り組まなければならないと感じております。

最後に、今回の選挙の執行に当たり、ご尽力いただいた市町村選挙管理委員会の方々をはじめ、明るい選挙の推進に格別のご協力をいただいた明るい選挙推進協議会等関係者の皆様方、報道機関各位に対しましても、深く感謝の意を表しますとともに、本記録を今後の選挙の管理執行及び選挙啓発の参考資料としてご活用いただければ幸いに存じます。

平成22年3月

青森県選挙管理委員会

# 遠くで見てるだけじゃ、 ダメなんだ。

まあ簡単に言うと、あなたの意見が必要なのだ。



## 衆議院議員総選挙 及び 最高裁判所裁判官国民審査

### 投票日 8/30(日)

7:00am-8:00pm

※市町村の一部の投票所では、投票時間を変更してまいりますのでご注意ください。

#### 衆議院議員総選挙

期日前投票 衆議院議員総選挙

8/19(水)~8/29(土)

8:30am-8:00pm

#### 最高裁判所裁判官国民審査

期日前投票 最高裁判所裁判官国民審査

8/23(日)~8/29(土)

8:30am-8:00pm

# 衆議院議員総選挙 及び 最高裁判所裁判官国民審査

## 投票日 8/30(日) 7:00am-8:00pm

※市町村の一部の投票所では、投票時間を変更しますのでご注意ください。

### 衆議院議員総選挙

期日前投票 衆議院議員総選挙  
8/19(水)～8/29(土)  
8:30am-8:00pm

### 最高裁判所裁判官国民審査

期日前投票 最高裁判所裁判官国民審査  
8/23(日)～8/29(土)  
8:30am-8:00pm

流されまはもう終わり。

# をあげよう。

# 目 次

## 第1 平成21年8月30日執行第45回衆議院議員総選挙・第21回最高裁判所裁判官国民審査

### I 総 括

1 委員長談話	1
2 選挙期日等	1
3 選挙人名簿登録者数	2
4 在外選挙人名簿登録者数	3
5 投票区数及びポスター掲示場数	4
6 投票所開閉時刻の変更に関する調	5
7 入場券発行状況に関する調	8
8 投開票結果報告時刻等に関する調	9

### II 衆議院小選挙区選出議員選挙

1 選挙長及び選挙長職務代理者	13
2 候補者に関する調	13
3 選挙結果総括	15
(1) 投票調	15
(2) 開票調	15
(3) 候補者別得票数	16
(4) 当選人調	17
4 投 票	18
(1) 投票に関する調	18
(2) 仮投票に関する調	24
(3) 点字投票に関する調	25
(4) 代理投票に関する調	26
(5) 期日前投票事由に関する調	27
(6) 不在者投票に関する調	28
(7) 在外投票の受理、不受理に関する調	36
(8) 中間推定投票率に関する調	37
5 開 票	43
(1) 開票に関する調	43
(2) 候補者別得票数に関する調	45
(3) 党派別得票数に関する調	47
(4) 無効投票に関する調	48
6 選挙公営	50
(1) 選挙公報に関する調	50
(2) 新聞広告に関する調	50
(3) 投票記載所の氏名等の掲示に関する調	51
(4) 政見放送に関する調	52
(5) 経歴放送に関する調	52

7	収支報告に関する調	53
(1)	青森県第1区	53
(2)	青森県第2区	64
(3)	青森県第3区	71
(4)	青森県第4区	77
Ⅲ	衆議院比例代表選出議員選挙	
1	選挙分会長及び選挙分会長職務代理者	83
2	選挙結果総括	83
(1)	投票調	83
(2)	開票調	83
(3)	名簿届出政党等別得票数	83
3	投票	84
(1)	投票に関する調	84
(2)	仮投票に関する調	90
(3)	点字投票に関する調	91
(4)	代理投票に関する調	92
(5)	期日前投票事由に関する調	93
(6)	不在者投票に関する調	94
(7)	在外投票の受理、不受理に関する調	102
4	開票	103
(1)	開票に関する調	103
(2)	名簿届出政党等の市町村別得票数	104
(3)	無効投票に関する調	105
5	選挙公営	107
(1)	選挙公報に関する調	107
(2)	投票記載所の名簿届出政党等の名称及び略称の掲示に関する調	108
Ⅳ	最高裁判所裁判官国民審査	
1	審査分会長及び審査分会長職務代理者	109
2	最高裁判所裁判官国民審査に付される裁判官の氏名等	109
3	審査結果総括	109
(1)	投票調	109
(2)	開票調	110
(3)	各裁判官に対する審査の内訳	110
4	投票	111
(1)	投票に関する調	111
(2)	仮投票に関する調	113
(3)	点字投票に関する調	114
(4)	代理投票に関する調	115
(5)	不在者投票の受理、不受理に関する調	116
5	開票	117
(1)	開票に関する調	117
(2)	罷免を可とする投票数、罷免を可としない投票数等に関する調	118
(3)	無効投票に関する調	122



## V 表 彰

第45回衆議院議員総選挙に係る総務大臣表彰	123
-----------------------	-----

## VI 参考資料

1 主要事務日程表	125
2 衆議院小選挙区選出議員選挙立候補届出受付体制	133
3 衆議院議員総選挙投開票速報受信要領	141
4 衆議院議員総選挙及び最高裁判所裁判官国民審査投開票速報に係る 報道機関との打合せ会議資料	161
5 第45回衆議院議員総選挙及び第21回最高裁判所裁判官国民審査投開票速報要領	163
6 第45回衆議院議員総選挙啓発推進事業要領	166
7 第45回衆議院議員総選挙及び第21回最高裁判所裁判官国民審査 啓発推進事業実績	168
8 選挙公報及び審査公報	169

### 第2 平成20年7月31日執行青森県東部海区漁業調整委員会委員一般選挙及び 青森県西部海区漁業調整委員会委員一般選挙

1 選挙期日等	185
2 選挙長及び選挙長職務代理者	185
3 候補者に関する調	186
4 当選人に関する調	188
5 選挙人名簿登録者数	189
6 投票に関する調	190
7 開票に関する調	191
8 候補者別得票数に関する調	192
9 無効投票に関する調	193
10 投票所開閉時刻の変更に関する調	194
11 主要事務日程表	200

### 第3 平成21年9月17日執行青森県西部海区漁業調整委員会委員補欠選挙

1 選挙期日等	205
2 選挙長及び選挙長職務代理者	205
3 候補者に関する調	206
4 当選人に関する調	206
5 選挙人名簿登録者数	207
6 投票に関する調	208
7 開票に関する調	209
8 候補者別得票数に関する調	210
9 無効投票に関する調	211
10 投票所開閉時刻の変更に関する調	212
11 主要事務日程表	214

第4 市町村長及び市町村議会議員選挙（平成20年1月～平成21年7月）

I 市町村長選挙	217
1 六戸町長選挙	217
2 田舎館村長選挙	217
3 三戸町長選挙	218
4 横浜町長選挙	218
5 深浦町長選挙	219
6 大間町長選挙	219
7 十和田市長選挙	220
8 つがる市長選挙	220
9 東通村長選挙	221
10 藤崎町長選挙	221
11 中泊町長選挙	222
12 東北町長選挙	222
13 佐井村長選挙	223
14 青森市長選挙	223
15 外ヶ浜町長選挙	224
16 七戸町長選挙	224
17 新郷村長選挙	225
18 田子町長選挙	225
II 市町村議会議員選挙	227
1 鶴田町議会議員一般選挙	227
2 板柳町議会議員一般選挙	227
3 五戸町議会議員一般選挙	228
4 三戸町議会議員一般選挙	229
5 三沢市議会議員一般選挙	229
6 今別町議会議員一般選挙	230
7 平内町議会議員一般選挙	231
8 鱒ヶ沢町議会議員一般選挙	231
9 新郷村議会議員一般選挙	232
10 田舎館村議会議員補欠選挙	232
11 七戸町議会議員補欠選挙（第1選挙区）	233
12 深浦町議会議員補欠選挙（第1選挙区）	233



第1 平成21年8月30日執行  
第45回衆議院議員総選挙  
第21回最高裁判所裁判官国民審査

# I 総 括

## 1 委員長談話

明日、8月30日は第45回衆議院議員総選挙及び第21回最高裁判所裁判官国民審査の投票日です。

選挙は、私たちの考えを国政に反映させる最も重要で基本的な手段です。

有権者の皆様方におかれましては、選挙公報などを参考に、各政党及び各候補者の政見などを十分に吟味されておられることと思いますが、これを基に、自らの判断により私たちの代表者を選ぶことが必要です。

一票の権利の行使が、国のあり方を左右する大切なものであることを深く認識され、確かな一票を投ぜられることを切望いたします。

8月30日の投票日には、これからの日本のために、どうか積極的に投票に参加され、くれぐれも貴重な一票を無駄にしないよう、有権者の皆様方に重ねてお願いいたします。

平成21年8月29日

青森県選挙管理委員会委員長 川村 能人

## 2 選挙期日等

区 分	年 月 日
選挙(審査)期日の公(告)示日	平成21年8月18日(火)
選挙(審査)の期日	平成21年8月30日(日)
開票の期日	平成21年8月30日(日)
選挙会(選挙分会、審査分会)の期日	平成21年9月1日(火)

### 3 選挙人名簿登録者数

平成21年8月17日現在

区分	男	女	計	区分	男	女	計
市町村名				市町村名			
青森市1区	108,248	127,302	235,550	八戸市	93,702	103,773	197,475
五所川原市	23,211	27,673	50,884	市計	93,702	103,773	197,475
市計	131,459	154,975	286,434	三戸町	4,867	5,476	10,343
平内町	5,378	6,009	11,387	五戸町	8,051	8,822	16,873
今別町	1,501	1,721	3,222	田子町	2,775	3,002	5,777
蓬田村	1,322	1,512	2,834	南部町	8,411	9,374	17,785
外ヶ浜町	3,278	3,702	6,980	階上町	5,928	5,982	11,910
東津軽郡計	11,479	12,944	24,423	新郷村	1,308	1,387	2,695
板柳町	5,928	7,156	13,084	三戸郡計	31,340	34,043	65,383
鶴田町	5,612	6,555	12,167	町村計	31,340	34,043	65,383
中泊町	5,496	6,286	11,782	3区計	125,042	137,816	262,858
北津軽郡計	17,036	19,997	37,033	青森市4区	7,773	8,927	16,700
町村計	28,515	32,941	61,456	弘前市	69,014	83,202	152,216
1区計	159,974	187,916	347,890	黒石市	14,305	16,593	30,898
十和田市	25,679	28,547	54,226	つがる市	14,931	16,938	31,869
三沢市	16,357	17,158	33,515	平川市	13,279	15,339	28,618
むつ市	25,386	27,582	52,968	市計	119,302	140,999	260,301
市計	67,422	73,287	140,709	鱒ヶ沢町	4,925	5,728	10,653
野辺地町	5,912	6,812	12,724	深浦町	4,186	4,796	8,982
七戸町	7,258	7,998	15,256	西津軽郡計	9,111	10,524	19,635
六戸町	4,266	4,613	8,879	西目屋村	656	715	1,371
横浜町	2,147	2,238	4,385	中津軽郡計	656	715	1,371
東北町	7,967	8,674	16,641	藤崎町	6,256	7,215	13,471
六ヶ所村	4,895	4,317	9,212	大鰐町	4,645	5,536	10,181
おいらせ町	9,515	10,245	19,760	田舎館村	3,361	3,836	7,197
上北郡計	41,960	44,897	86,857	南津軽郡計	14,262	16,587	30,849
大間町	2,480	2,540	5,020	町村計	24,029	27,826	51,855
東通村	3,204	3,060	6,264	4区計	143,331	168,825	312,156
風間浦村	1,046	1,072	2,118	県計	545,548	620,516	1,166,064
佐井村	1,089	1,103	2,192				
下北郡計	7,819	7,775	15,594				
町村計	49,779	52,672	102,451				
2区計	117,201	125,959	243,160				

4 在外選挙人名簿登録者数

平成21年8月17日現在

区分	男	女	計	区分	男	女	計
市町村名				市町村名			
青森市1区	34	53	87	八戸市	27	48	75
五所川原市	13	13	26	市計	27	48	75
市計	47	66	113	三戸町	0	6	6
平内町	0	2	2	五戸町	2	6	8
今別町	0	1	1	田子町	0	0	0
蓬田村	1	1	2	南部町	3	4	7
外ヶ浜町	1	0	1	階上町	1	3	4
東津軽郡計	2	4	6	新郷村	0	0	0
板柳町	1	1	2	三戸郡計	6	19	25
鶴田町	2	0	2	町村計	6	19	25
中泊町	0	0	0	3区計	33	67	100
北津軽郡計	3	1	4	青森市4区	1	3	4
町村計	5	5	10	弘前市	24	44	68
1区計	52	71	123	黒石市	5	5	10
十和田市	8	22	30	つがる市	7	8	15
三沢市	9	38	47	平川市	8	10	18
むつ市	2	4	6	市計	45	70	115
市計	19	64	83	鱒ヶ沢町	5	4	9
野辺地町	3	4	7	深浦町	1	0	1
七戸町	2	1	3	西津軽郡計	6	4	10
六戸町	5	2	7	西目屋村	0	0	0
横浜町	1	1	2	中津軽郡計	0	0	0
東北町	0	5	5	藤崎町	3	2	5
六ヶ所村	2	3	5	大鰐町	1	3	4
おいらせ町	1	6	7	田舎館村	0	2	2
上北郡計	14	22	36	南津軽郡計	4	7	11
大間町	0	1	1	町村計	10	11	21
東通村	0	1	1	4区計	55	81	136
風間浦村	0	0	0	県計	173	307	480
佐井村	0	0	0				
下北郡計	0	2	2				
町村計	14	24	38				
2区計	33	88	121				

5 投票区数及びポスター掲示場数

区分 市町村名	投票区数	ポスター 掲 示 場 数	区分 市町村名	投票区数	ポスター 掲 示 場 数
青森市1区	94	693	八戸市	92	636
五所川原市	38	278	三戸町	22	139
平内町	17	127	五戸町	28	177
今別町	4	33	田子町	12	94
蓬田村	4	31	南部町	37	235
外ヶ浜町	10	80	階上町	12	90
板柳町	12	81	新郷村	12	90
鶴田町	14	82	第3区計	215	1,461
中泊町	13	95	青森市4区	16	116
第1区計	206	1,500	弘前市	98	625
十和田市	46	342	黒石市	21	159
三沢市	44	265	つがる市	49	318
むつ市	69	480	平川市	27	190
野辺地町	8	64	鱒ヶ沢町	17	106
七戸町	18	138	深浦町	23	181
六戸町	10	75	西目屋村	3	24
横浜町	7	56	藤崎町	11	74
東北町	23	172	大鰐町	19	121
六ヶ所村	11	89	田舎館村	7	46
おいらせ町	20	133	第4区計	291	1,960
大間町	6	41	合 計	1,008	7,003
東通村	20	123			
風間浦村	5	32			
佐井村	9	72			
第2区計	296	2,082			

6 投票所開閉時刻の変更に関する調

区分 市町村名	投票区名	投票所の名称	開始又は閉鎖時刻の繰上げ 繰下げの別	時間数 (閉鎖時刻)
青 森 市	第 6 0 投票区	入内集会所	閉鎖時刻の繰上げ	1 時間 (午後 7 時)
	第 6 7 投票区	中央市民センター岩渡分館	〃	〃
	第 6 8 投票区	孫内農村センター	〃	〃
	第 7 0 投票区	松丘保養園文化センター	〃	〃
弘 前 市	第 9 7 投票区	藍内町会交流センター	閉鎖時刻の繰上げ	2 時間 (午後 6 時)
	第 9 8 投票区	沢田生活改善センター	〃	〃
黒 石 市	第 1 投票区	厚目内多目的集会施設	閉鎖時刻の繰上げ	1 時間 (午後 7 時)
	第 2 投票区	大川原温泉会館ふくじゅ草	〃	〃
	第 2 1 投票区	安入集会所	〃	〃
十 和 田 市	第 4 0 投票区	十和田湖保育園	閉鎖時刻の繰上げ	2 時間 (午後 6 時)
	第 4 1 投票区	旧東湖児童館	〃	〃
む つ 市	第 3 7 投票区	川内庁舎	閉鎖時刻の繰上げ	1 時間 (午後 7 時)
	第 3 8 投票区	新町集会所	〃	〃
	第 3 9 投票区	川内中学校	〃	〃
	第 4 0 投票区	銀杏木地区公民館	〃	〃
	第 4 1 投票区	桧川地区公民館	〃	〃
	第 4 2 投票区	宿野部地区公民館	〃	〃
	第 4 3 投票区	蛸崎地区公民館	〃	〃
	第 4 4 投票区	畑地区公民館	〃	〃
	第 4 5 投票区	戸沢地区公民館	〃	〃
	第 4 6 投票区	上小倉平地区公民館	〃	〃
	第 4 7 投票区	田野沢地区公民館	〃	〃
	第 4 8 投票区	湯野川地区公民館	〃	〃
第 4 9 投票区	襲川地区公民館	〃	〃	



区分 市町村名	投票区名	投票所の名称	開始又は閉鎖時刻の繰上げ 繰下げの別	時間数 (閉鎖時刻)
む つ 市	第 5 7 投票区	木野部地区公民館	閉鎖時刻の繰上げ	1 時間 (午後 7 時)
	第 6 1 投票区	赤川地区公民館	〃	〃
	第 6 4 投票区	脇野沢地域交流センター	〃	〃
	第 6 5 投票区	小沢地区生活福祉センター	〃	〃
	第 6 6 投票区	滝山地区生活福祉センター	〃	〃
	第 6 7 投票区	九艘泊地区生活福祉センター	〃	〃
	第 6 8 投票区	蛸田地区生活福祉センター	〃	〃
平 川 市	第 1 3 投票区	小国コミュニティセンター	閉鎖時刻の繰上げ	1 時間 (午後 7 時)
	第 1 4 投票区	平川市立葛川保育所	〃	〃
平 内 町	第 4 投票区	東田沢集落圏防雪管理センター	閉鎖時刻の繰上げ	1 時間 (午後 7 時)
	第 1 5 投票区	茂浦コミュニティセンター	〃	〃
	第 1 6 投票区	公民館浦田分館	〃	〃
	第 1 7 投票区	稲生漁民センター	〃	〃
外 ケ 浜 町	第 5 投票区	保健センター	閉鎖時刻の繰上げ	1 時間 (午後 7 時)
	第 6 投票区	舟岡コミュニティセンター	〃	〃
	第 7 投票区	弥蔵釜コミュニティセンター	〃	〃
	第 8 投票区	総合交流促進センターかぶと	〃	〃
	第 9 投票区	ふるさとセンター	〃	〃
	第 1 0 投票区	檳榔コミュニティセンター	〃	〃
鱒 ケ 沢 町	第 7 投票区	一ッ森林業センター	閉鎖時刻の繰上げ	1 時間 (午後 7 時)
	第 8 投票区	細ヶ平生活改善センター	〃	〃
	第 1 1 投票区	芦菴へき地保健福祉館	〃	〃
	第 1 2 投票区	長平生活改善センター	〃	〃

区分 市町村名	投票区名	投票所の名称	開始又は閉鎖時刻の繰上げ 繰下げの別	時間数 (閉鎖時刻)
深 浦 町	第 5 投票区	長慶平福祉センター	閉鎖時刻の繰上げ	2 時間 (午後 6 時)
	第 8 投票区	松原集落センター	〃	〃
	第 1 6 投票区	岩坂福祉センター	〃	1 時間 (午後 7 時)
横 浜 町	第 1 投票区	烏帽子平自然の家	閉鎖時刻の繰上げ	2 時間 (午後 6 時)
東 北 町	第 1 9 投票区	淋代集会所	閉鎖時刻の繰上げ	1 時間 (午後 7 時)
	第 2 0 投票区	美須々地区生涯学習センター	〃	〃
お い ら せ 町	第 5 投票区	豊栄コミュニティセンター	閉鎖時刻の繰上げ	2 時間 (午後 6 時)
佐 井 村	第 7 投票区	長後地区生活改善センター	閉鎖時刻の繰上げ	1 時間 (午後 7 時)
	第 8 投票区	歌舞伎の館	〃	〃
	第 9 投票区	牛滝地区交流促進センター	〃	〃
三 戸 町	第 1 6 投票区	大舌交流センター	閉鎖時刻の繰上げ	1 時間 (午後 7 時)
	第 2 0 投票区	杉沢ふるさと会館	〃	〃
	第 2 2 投票区	横沢政美宅	〃	2 時間 (午後 6 時)
新 郷 村	第 6 投票区	田茂代地区公民館	閉鎖時刻の繰上げ	1 時間 (午後 7 時)
	第 8 投票区	長崎地区公民館	〃	〃
	第 1 0 投票区	南老人福祉センター	〃	〃
	第 1 1 投票区	住民憩いの家	〃	〃
	第 1 2 投票区	中崎生活文化センター	〃	〃

(参考) 県内投票区数 1, 0 0 8

閉鎖時刻の 1 時間繰上げ 5 7 投票区 ( 1 2 団体)

閉鎖時刻の 2 時間繰上げ 9 投票区 ( 6 団体)

計 6 6 投票区 ( 1 6 団体)

7 入場券発行状況に関する調

区分 市町村名	発行の有無		備 考	区分 市町村名	発行の有無		備 考
	有	無			有	無	
青森市1区	○		一部に郵送	板柳町	○		全部に郵送
青森市4区	○		全部に郵送	鶴田町	○		一部に郵送
弘前市	○		全部に郵送	中泊町	○		全部に郵送
八戸市	○		全部に郵送	野辺地町	○		全部に郵送
黒石市		○		七戸町	○		全部に郵送
五所川原市	○		全部に郵送	六戸町	○		全部に郵送
十和田市	○		一部に郵送	横浜町	○		全部に郵送
三沢市	○		全部に郵送	東北町	○		一部に郵送
むつ市	○		全部に郵送	六ヶ所村	○		全部に郵送
つがる市	○		全部に郵送	おいらせ町	○		全部に郵送
平川市	○		全部に郵送	大間町	○		全部に郵送
平内町	○		全部に郵送	東通村	○		全部に郵送
今別町	○		全部に郵送	風間浦村	○		全部に郵送
蓬田村	○		全部に郵送	佐井村	○		一部に郵送
外ヶ浜町	○		全部に郵送	三戸町	○		全部に郵送
鱒ヶ沢町	○		全部に郵送	五戸町	○		全部に郵送
深浦町	○		全部に郵送	田子町	○		全部に郵送
西目屋村	○		全部に郵送	南部町	○		全部に郵送
藤崎町	○		全部に郵送	階上町	○		全部に郵送
大鱒町	○		全部に郵送	新郷村	○		全部に郵送
田舎館村	○		全部に郵送				

## 8 投開票結果報告時刻等に関する調

(1) 小選挙区投票結果

市町村名		報告時刻
第1区	青森市1区	22:39
	五所川原市	21:44
	平内町	21:48
	今別町	20:34
	蓬田村	22:27
	外ヶ浜町	21:09
	板柳町	23:24
	鶴田町	20:57
中泊町	21:08	
第2区	十和田市	22:07
	三沢市	21:20
	むつ市	20:45
	野辺地町	21:16
	七戸町	22:49
	六戸町	21:07
	横浜町	21:15
	東北町	21:24
	六ヶ所村	21:16
	おいらせ町	21:29
	大間町	20:54
東通村	21:05	
風間浦村	20:32	
佐井村	20:15	
第3区	八戸市	21:29
	三戸町	21:17
	五戸町	21:05
	田子町	20:32
	南部町	21:37
	階上町	21:19
新郷村	20:40	
第4区	青森市4区	21:26
	弘前市	21:55
	黒石市	20:45
	つがる市	21:50
	平川市	21:28
	鱒ヶ沢町	21:14
	深浦町	20:54
	西目屋村	20:28
	藤崎町	20:57
	大鰐町	21:46
	田舎館村	21:53

(2) 比例代表投票結果

市町村名		報告時刻
青森市1区	22:41	
青森市4区	0:58	
弘前市	21:55	
八戸市	21:37	
黒石市	20:45	
五所川原市	21:45	
十和田市	22:07	
三沢市	21:35	
むつ市	20:57	
つがる市	22:06	
平川市	21:31	
平内町	21:50	
今別町	20:41	
蓬田村	22:27	
外ヶ浜町	21:13	
鱒ヶ沢町	21:18	
深浦町	20:59	
西目屋村	20:30	
藤崎町	20:57	
大鰐町	21:47	
田舎館村	21:56	
板柳町	23:24	
鶴田町	21:04	
中泊町	21:39	
野辺地町	21:25	
七戸町	22:49	
六戸町	21:24	
横浜町	21:16	
東北町	21:26	
六ヶ所村	21:18	
おいらせ町	21:31	
大間町	20:57	
東通村	21:07	
風間浦村	20:34	
佐井村	20:17	
三戸町	21:17	
五戸町	21:12	
田子町	20:36	
南部町	21:48	
階上町	21:52	
新郷村	20:45	

(3) 国民審査投票結果

市町村名		報告時刻
青森市1区	1:03	
青森市4区	22:29	
弘前市	1:49	
八戸市	1:32	
黒石市	20:46	
五所川原市	0:46	
十和田市	21:35	
三沢市	0:03	
むつ市	21:05	
つがる市	22:23	
平川市	21:32	
平内町	21:51	
今別町	20:46	
蓬田村	21:01	
外ヶ浜町	22:48	
鱒ヶ沢町	21:20	
深浦町	21:02	
西目屋村	20:34	
藤崎町	22:58	
大鰐町	22:07	
田舎館村	21:58	
板柳町	0:50	
鶴田町	21:38	
中泊町	23:04	
野辺地町	23:57	
七戸町	23:19	
六戸町	21:38	
横浜町	21:16	
東北町	21:28	
六ヶ所村	21:20	
おいらせ町	21:33	
大間町	22:07	
東通村	21:09	
風間浦村	20:35	
佐井村	22:35	
三戸町	0:07	
五戸町	23:45	
田子町	20:39	
南部町	21:50	
階上町	23:50	
新郷村	22:10	

(4) 開票開始時刻

市町村名		開始時刻
第1区	青森市1区	21:15
	五所川原市	21:25
	平内町	21:00
	今別町	21:00
	蓬田村	20:45
	外ヶ浜町	20:45
	板柳町	20:45
	鶴田町	21:00
中泊町	21:00	
第2区	十和田市	21:40
	三沢市	21:00
	むつ市	21:00
	野辺地町	21:00
	七戸町	21:00
	六戸町	21:00
	横浜町	20:45
	東北町	21:15
	六ヶ所村	21:00
	おいらせ町	21:00
	大間町	20:40
	東通村	21:15
風間浦村	20:30	
佐井村	20:30	
第3区	八戸市	21:25
	三戸町	21:00
	五戸町	21:00
	田子町	21:00
	南部町	21:05
	階上町	21:00
新郷村	20:45	
第4区	青森市4区	21:15
	弘前市	21:10
	黒石市	21:00
	つがる市	21:00
	平川市	21:00
	鯹ヶ沢町	21:00
	深浦町	21:00
	西目屋村	20:40
	藤崎町	21:00
	大鰐町	20:50
田舎館村	21:00	

(5) 小選挙区開票結果

市町村名		報告時刻
第1区	青森市1区	23:54
	五所川原市	23:42
	平内町	22:20
	今別町	22:04
	蓬田村	22:51
	外ヶ浜町	22:12
	板柳町	23:28
	鶴田町	22:25
中泊町	22:18	
第2区	十和田市	23:40
	三沢市	22:49
	むつ市	0:04
	野辺地町	22:34
	七戸町	23:05
	六戸町	22:10
	横浜町	22:45
	東北町	23:23
	六ヶ所村	22:48
	おいらせ町	23:28
	大間町	21:34
	東通村	22:20
風間浦村	21:13	
佐井村	21:28	
第3区	八戸市	23:42
	三戸町	22:35
	五戸町	22:57
	田子町	22:36
	南部町	22:31
	階上町	22:50
新郷村	21:31	
第4区	青森市4区	22:47
	弘前市	0:37
	黒石市	22:32
	つがる市	22:57
	平川市	22:55
	鯹ヶ沢町	22:40
	深浦町	22:00
	西目屋村	21:08
	藤崎町	22:24
	大鰐町	22:54
田舎館村	22:14	

(6) 比例代表開票結果

市町村名	報告時刻
青森市1区	0:59
青森市4区	0:11
弘前市	1:23
八戸市	1:22
黒石市	22:50
五所川原市	0:38
十和田市	0:16
三沢市	0:17
むつ市	0:08
つがる市	23:39
平川市	23:21
平内町	22:50
今別町	22:48
蓬田村	23:00
外ヶ浜町	22:39
鯹ヶ沢町	23:33
深浦町	22:46
西目屋村	21:29
藤崎町	22:51
大鰐町	23:55
田舎館村	22:54
板柳町	23:45
鶴田町	23:23
中泊町	22:55
野辺地町	23:11
七戸町	23:36
六戸町	23:13
横浜町	23:11
東北町	23:45
六ヶ所村	23:09
おいらせ町	0:01
大間町	21:46
東通村	22:44
風間浦村	21:48
佐井村	22:08
三戸町	23:44
五戸町	23:21
田子町	23:39
南部町	23:49
階上町	23:22
新郷村	22:05

## (7) 国民審査開票結果

市町村名	報告時刻
青森市1区	1:34
青森市4区	0:25
弘前市	1:55
八戸市	1:35
黒石市	23:22
五所川原市	1:01
十和田市	1:00
三沢市	0:09
むつ市	0:18
つがる市	0:29
平川市	23:55
平内町	23:53
今別町	23:44
蓬田村	23:30
外ヶ浜町	23:36
鱒ヶ沢町	23:42
深浦町	23:16
西目屋村	21:56
藤崎町	23:30
大鰐町	0:27
田舎館村	23:32
板柳町	0:55
鶴田町	0:24
中泊町	23:28
野辺地町	0:26
七戸町	1:22
六戸町	23:54
横浜町	23:21
東北町	0:07
六ヶ所村	23:58
おいらせ町	0:31
大間町	22:17
東通村	22:55
風間浦村	22:04
佐井村	22:38
三戸町	0:18
五戸町	23:58
田子町	23:45
南部町	23:57
階上町	0:00
新郷村	22:31

## II 眾議院小選舉區選出議員選舉



## 1 選挙長及び選挙長職務代理者

選挙区	職名	氏名	住 所
第1区	選挙長	川村能人	青森県北津軽郡板柳町大字板柳字土井119番地
	選挙長職務代理者	佐藤茂宗	青森県青森市東造道一丁目1番2号
第2区	選挙長	和田元見	青森県上北郡七戸町字寒水8番地8
	選挙長職務代理者	竹ヶ原重義	青森県十和田市大字相坂字相坂86番地
第3区	選挙長	野沢龍夫	青森県三戸郡階上町大字赤保内字道仏道添17番地64
	選挙長職務代理者	岩見隆	青森県八戸市大字白銀町字栗沢道26番地16
第4区	選挙長	一戸一剛	青森県西津軽郡鱒ヶ沢町大字中村町字中山ノ井204番地
	選挙長職務代理者	黒滝勇	青森県弘前市大字松原東五丁目9番地24

## 2 候補者に関する調

(青森県第1区)

届出受理番号	届出年月日	届出の別	ふりがな候補者氏名(本名)	本籍	住 所	生年月日	候補者届出政党の名称	職 業
1	平成21年 8月18日	政党 届出	よう よしまた 洋 (吉俣 洋)	青森県	青森県青森市浪館前田 四丁目21番3号	昭和49年 1月6日	日本共産党	政党役員
2	平成21年 8月18日	本人 届出	せきお ますた 世喜男 (升田 世喜男)	青森県	青森県青森市大字浜田 字玉川146番地5	昭和32年 6月5日		会社役員
3	平成21年 8月18日	本人 届出	うえだ 上田 かずひろ (上田 一博)	千葉県	千葉県千葉市花見川区 武石町二丁目894番 地の7	昭和25年 1月24日		団体職員
4	平成21年 8月18日	政党 届出	よこやまほくと 横山 北斗	青森県	青森県青森市橋本一丁 目9番16-1404号	昭和38年 10月25日	民 主 党	政党役員
5	平成21年 8月18日	政党 届出	ひでひこ わたなべ 英彦 (渡辺 英彦)	青森県	青森県青森市大字大野 字前田60番地2	昭和15年 8月2日	社会民主党	農 業
6	平成21年 8月18日	本人 届出	じゅん つしま 淳 (津島 淳)	青森県	青森県青森市大字安田 字近野37番地1	昭和41年 10月18日		政党支部 職 員

## (青森県第2区)

届出 受理 番号	届 出 年 月 日	届出 の別	ふ り が な 候 補 者 氏 名 ( 本 名 )	本 籍	住 所	生年月日	候補者届出 政党の名称	職 業
1	平成21年 8月18日	本人 届出	もりみつ 森 光 きよし (森光 淨)	青森県	青森県上北郡東北町大 字上野字山添45番地 254	昭和25年 2月24日		無 職
2	平成21年 8月18日	政党 届出	え と 江 渡 あきのり (江渡 聡徳)	青森県	青森県十和田市東三番 町9番11号	昭和30年 10月12日	自由民主党	自由民主 党青森県 第二選挙 区支部長
3	平成21年 8月18日	本人 届出	くまがい こ 熊 谷 ひさ子 (熊谷 ヒサ子)	青森県	青森県下北郡大間町大 字大間字割石6番地7	昭和22年 11月9日		会社役員
4	平成21年 8月18日	政党 届出	なかのわたり 中野渡 のりこ (中野渡 詔子)	青森県	青森県十和田市西六番 町8番28号	昭和45年 12月11日	民 主 党	政党役員

## (青森県第3区)

届出 受理 番号	届 出 年 月 日	届出 の別	ふ り が な 候 補 者 氏 名 ( 本 名 )	本 籍	住 所	生年月日	候補者届出 政党の名称	職 業
1	平成21年 8月18日	政党 届出	おおしまただもり 大 島 理 森	青森県	青森県八戸市大字尻内 町字下根市25番地18	昭和21年 9月6日	自由民主党	農 業
2	平成21年 8月18日	政党 届出	たなぶ まさよ (田名部匡代)	青森県	青森県八戸市南類家三 丁目10番1号	昭和44年 7月10日	民 主 党	政党役員
3	平成21年 8月18日	本人 届出	しゅうじ なかにし 修 二 (中西 修二)	青森県	青森県八戸市大字大久 保字西ノ平25番地 313	昭和22年 3月20日		幸福実現 党青森県 本部副代表

## (青森県第4区)

届出 受理 番号	届 出 年 月 日	届出 の別	ふ り が な 候 補 者 氏 名 ( 本 名 )	本 籍	住 所	生年月日	候補者届出 政党の名称	職 業
1	平成21年 8月18日	政党 届出	きむら たろう 木 村 太 郎	青森県	青森県南津軽郡藤崎町 大字藤越字西一本木47 番地	昭和40年 7月20日	自由民主党	農 業
2	平成21年 8月18日	政党 届出	つしまきょういち (津島 恭一)	青森県	青森県弘前市大字若党 町19番地1	昭和29年 2月4日	民 主 党	政党役員
3	平成21年 8月18日	本人 届出	いした あきひろ 石 田 昭 弘	青森県	青森県平川市猿賀南田 51番地	昭和33年 10月22日		団体職員

### 3 選挙結果総括

#### (1) 投票調

選挙区	性別	選挙当日の有権者数	投票者数	棄権者数	投票率
第1区	男	159,453人	107,676人	51,777人	67.53%
	女	187,500	123,631	63,869	65.94
	計	346,953	231,307	115,646	66.67
第2区	男	116,805	79,329	37,476	67.92
	女	125,683	83,936	41,747	66.78
	計	242,488	163,265	79,223	67.33
第3区	男	124,674	87,461	37,213	70.15
	女	137,572	97,141	40,431	70.61
	計	262,246	184,602	77,644	70.39
第4区	男	142,935	101,250	41,685	70.84
	女	168,510	116,526	51,984	69.15
	計	311,445	217,776	93,669	69.92
県計	男	543,867	375,716	168,151	69.08
	女	619,265	421,234	198,031	68.02
	計	1,163,132	796,950	366,182	68.52

#### (2) 開票調

選挙区	投票総数	有効投票数	無効投票数	無効投票率	法定得票数	供託物没収点
第1区	231,299	227,789	3,510	1.52	37,964.833	22,778.900
第2区	163,261	160,440	2,821	1.73	26,740.000	16,044.000
第3区	184,596	182,234	2,362	1.28	30,372.333	18,223.400
第4区	217,770	214,029	3,741	1.72	35,671.500	21,402.900
県計	796,926	784,492	12,434	1.56		

(3) 候補者別得票数  
(青森県第1区)

当落の別	候補者氏名	得票数	性別	年齢	届出政党名	新前元別	職業	備考
当選	横山 北斗	101,290	男	45	民主党	前	政党役員	
	津島 淳	68,910	男	42		新	政党支部職員	
	升田世喜男	35,283	男	52		新	会社役員	
	渡辺 英彦	12,847	男	69	社会民主党	新	農業	供託物没収
	吉俣 洋	7,976	男	35	日本共産党	新	政党役員	供託物没収
	上田 一博	1,483	男	59		新	団体職員	供託物没収

(青森県第2区)

当落の別	候補者氏名	得票数	性別	年齢	届出政党名	新前元別	職業	備考
当選	江渡 聡徳	86,654	男	53	自由民主党	前	自由民主党青森県第二選挙区支部長	
	中野渡詔子	64,334	女	38	民主党	新	政党役員	
	熊谷ヒサ子	7,164	女	61		新	会社役員	供託物没収
	森光 淨	2,288	男	59		新	無職	供託物没収

(青森県第3区)

当落の別	候補者氏名	得票数	性別	年齢	届出政党名	新前元別	職業	備考
当選	大島 理森	90,176	男	62	自由民主党	前	農業	
	田名部匡代	89,809	女	40	民主党	前	政党役員	
	中西 修二	2,249	男	62		新	幸福実現党青森県本部副代表	供託物没収

(青森県第4区)

当落の別	候補者氏名	得票数	性別	年齢	届出政党名	新前元別	職業	備考
当選	木村 太郎	112,563	男	44	自由民主党	前	農業	
	津島 恭一	97,747	男	55	民主党	元	政党役員	
	石田 昭弘	3,719	男	50		新	団体職員	供託物没収

## (4) 当選人調

選挙区	青森県第1区	青森県第2区	青森県第3区	青森県第4区
選挙年月日	平成21年8月30日	平成21年8月30日	平成21年8月30日	平成21年8月30日
当選年月日	平成21年9月1日	平成21年9月1日	平成21年9月1日	平成21年9月1日
当選告示年月日	平成21年9月1日	平成21年9月1日	平成21年9月1日	平成21年9月1日
当選証書付与年月日	平成21年9月1日	平成21年9月1日	平成21年9月1日	平成21年9月1日
全候補者の得票総数	227,789	160,440	182,234	214,029
法定得票数	37,964.833	26,740.000	30,372.333	35,671.500
当選人の得票数	101,290	86,654	90,176	112,563
住所	青森県青森市橋本一丁目9番16-1404号	青森県十和田市東三番町9番11号	青森県八戸市大字尻内町字下根市25番地18	青森県南津軽郡藤崎町大字藤越字西一本木47番地
職業	政党役員	自由民主党青森県第二選挙区支部長	農業	農業
氏名	横山北斗	江渡聡徳	大島理森	木村太郎
生年月日	昭和38年10月25日	昭和30年10月12日	昭和21年9月6日	昭和40年7月20日

# 4 投票票

(1) 投票に関する調査

ア 国内+在外分

(青森県第1区)

市町村名	選挙当日の有権者数			投票者数			棄権者数			投票率(%)			確定	訂正
	男	女	計	男	女	計	男	女	計	男	女	計		
青森市1区	107,876	127,024	234,900	71,315	81,722	153,037	36,561	45,302	81,863	66.11	64.34	65.15	22:39	
五所川原市	23,147	27,621	50,768	16,404	19,145	35,549	6,743	8,476	15,219	70.87	69.31	70.02	21:44	
市部計	131,023	154,645	285,668	87,719	100,867	188,586	43,304	53,778	97,082	66.95	65.22	66.02		
平内町	5,355	5,990	11,345	3,594	3,921	7,515	1,761	2,069	3,830	67.11	65.46	66.24	21:48	
今別町	1,495	1,721	3,216	1,019	1,205	2,224	476	516	992	68.16	70.02	69.15	20:34	
蓬田村	1,321	1,511	2,832	914	1,018	1,932	407	493	900	69.19	67.37	68.22	20:52	22:27
外ヶ浜町	3,270	3,688	6,958	2,306	2,607	4,913	964	1,081	2,045	70.52	70.69	70.61	21:09	
東津軽郡計	11,441	12,910	24,351	7,833	8,751	16,584	3,608	4,159	7,767	68.46	67.78	68.10		
板柳町	5,906	7,136	13,042	4,179	4,755	8,934	1,727	2,381	4,108	70.76	66.63	68.50	21:44	23:24
鶴田町	5,604	6,546	12,150	4,061	4,555	8,616	1,543	1,991	3,534	72.47	69.58	70.91	20:57	
中泊町	5,479	6,263	11,742	3,884	4,703	8,587	1,595	1,560	3,155	70.89	75.09	73.13	21:08	
北津軽郡計	16,989	19,945	36,934	12,124	14,013	26,137	4,865	5,932	10,797	71.36	70.26	70.77		
第1区計	159,453	187,500	346,953	107,676	123,631	231,307	51,777	63,869	115,646	67.53	65.94	66.67		

(青森県第2区)

十和田市	25,637	28,502	54,139	17,982	19,721	37,703	7,655	8,781	16,436	70.14	69.19	69.64	21:28	
三沢市	16,294	17,132	33,426	11,584	11,699	23,283	4,710	5,433	10,143	71.09	68.29	69.66	21:20	
むつ市	25,290	27,497	52,787	17,130	17,806	34,936	8,160	9,691	17,851	67.73	64.76	66.18	20:45	
市部計	67,221	73,131	140,352	46,696	49,226	95,922	20,525	23,905	44,430	69.47	67.31	68.34		
野辺地町	5,892	6,800	12,692	3,928	4,552	8,480	1,964	2,248	4,212	66.67	66.94	66.81	21:16	
七戸町	7,210	7,968	15,178	5,013	5,519	10,532	2,197	2,449	4,646	69.53	69.26	69.39	20:24	
六戸町	4,257	4,604	8,861	2,895	2,954	5,849	1,362	1,650	3,012	68.01	64.16	66.01	21:07	
横浜町	2,141	2,232	4,373	1,297	1,459	2,756	844	773	1,617	60.58	65.37	63.02	21:15	
東北町	7,925	8,656	16,581	5,178	5,416	10,594	2,747	3,240	5,987	65.34	62.57	63.89	21:24	
六ヶ所村	4,879	4,305	9,184	3,080	2,803	5,883	1,799	1,502	3,301	63.13	65.11	64.06	21:16	
おいらせ町	9,486	10,228	19,714	6,333	6,814	13,147	3,153	3,414	6,567	66.76	66.62	66.69	21:29	
上北郡計	41,790	44,793	86,583	27,724	29,517	57,241	14,066	15,276	29,342	66.34	65.90	66.11		
大間町	2,474	2,538	5,012	1,431	1,619	3,050	1,043	919	1,962	57.84	63.79	60.85	20:54	
東通村	3,188	3,052	6,240	1,995	1,980	3,975	1,193	1,072	2,265	62.58	64.88	63.70	21:05	
風間浦村	1,046	1,070	2,116	693	785	1,478	353	285	638	66.25	73.36	69.85	20:32	
佐井村	1,086	1,099	2,185	790	809	1,599	296	290	586	72.74	73.61	73.18	20:15	
下北郡計	7,794	7,759	15,553	4,909	5,193	10,102	2,885	2,566	5,451	62.98	66.93	64.95		
第2区計	116,805	125,683	242,488	79,329	83,936	163,265	37,476	41,747	79,223	67.92	66.78	67.33		

(青森県第3区)

市町村名	選挙当日の有権者数			投票者数			棄権者数			投票率(%)			確定	訂正
	男	女	計	男	女	計	男	女	計	男	女	計		
八戸市	93,436	103,590	197,026	65,531	73,299	138,830	27,905	30,291	58,196	70.13	70.76	70.46	21:29	
市部計	93,436	103,590	197,026	65,531	73,299	138,830	27,905	30,291	58,196	70.13	70.76	70.46		
三戸町	4,856	5,472	10,328	3,414	3,775	7,189	1,442	1,697	3,139	70.30	68.99	69.61	21:17	
五戸町	8,037	8,818	16,855	5,550	6,045	11,595	2,487	2,773	5,260	69.06	68.55	68.79	21:05	
田子町	2,763	2,992	5,755	1,894	1,987	3,881	869	1,005	1,874	68.55	66.41	67.44	20:32	
南部町	8,381	9,350	17,731	6,050	6,664	12,714	2,331	2,686	5,017	72.19	71.27	71.70	21:37	
階上町	5,896	5,966	11,862	3,964	4,282	8,246	1,932	1,684	3,616	67.23	71.77	69.52	21:19	
新郷村	1,305	1,384	2,689	1,058	1,089	2,147	247	295	542	81.07	78.68	79.84	20:40	
三戸郡計	31,238	33,982	65,220	21,930	23,842	45,772	9,308	10,140	19,448	70.20	70.16	70.18		
第3区計	124,674	137,572	262,246	87,461	97,141	184,602	37,213	40,431	77,644	70.15	70.61	70.39		

(青森県第4区)

青森市4区	7,731	8,901	16,632	5,281	5,926	11,207	2,450	2,975	5,425	68.31	66.58	67.38	21:26	
弘前市	68,842	83,049	151,891	48,112	55,951	104,063	20,730	27,098	47,828	69.89	67.37	68.51	21:32	
黒石市	14,261	16,565	30,826	9,702	11,107	20,809	4,559	5,458	10,017	68.03	67.05	67.50	20:45	
つがる市	14,873	16,907	31,780	10,990	12,316	23,306	3,883	4,591	8,474	73.89	72.85	73.34	21:50	
平川市	13,256	15,328	28,584	9,457	10,733	20,190	3,799	4,595	8,394	71.34	70.02	70.63	21:28	
市部計	118,963	140,750	259,713	83,542	96,033	179,575	35,421	44,717	80,138	70.23	68.23	69.14		
鱒ヶ沢町	4,913	5,715	10,628	3,467	4,117	7,584	1,446	1,598	3,044	70.57	72.04	71.36	21:14	
深浦町	4,182	4,790	8,972	3,091	3,564	6,655	1,091	1,226	2,317	73.91	74.41	74.18	20:54	
西津軽郡計	9,095	10,505	19,600	6,558	7,681	14,239	2,537	2,824	5,361	72.11	73.12	72.65		
西目屋村	655	714	1,369	527	545	1,072	128	169	297	80.46	76.33	78.31	20:28	
中津軽郡計	655	714	1,369	527	545	1,072	128	169	297	80.46	76.33	78.31		
藤崎町	6,239	7,192	13,431	4,737	5,450	10,187	1,502	1,742	3,244	75.93	75.78	75.85	20:57	
大鰐町	4,629	5,524	10,153	3,334	3,956	7,290	1,295	1,568	2,863	72.02	71.61	71.80	21:46	
田舎館村	3,354	3,825	7,179	2,552	2,861	5,413	802	964	1,766	76.09	74.80	75.40	21:53	
南津軽郡計	14,222	16,541	30,763	10,623	12,267	22,890	3,599	4,274	7,873	74.69	74.16	74.41		
第4区計	142,935	168,510	311,445	101,250	116,526	217,776	41,685	51,984	93,669	70.84	69.15	69.92		

(県計)

市計	410,643	472,116	882,759	283,488	319,425	602,913	127,155	152,691	279,846	69.04	67.66	68.30		
町村計	133,224	147,149	280,373	92,228	101,809	194,037	40,996	45,340	86,336	69.23	69.19	69.21		
県計	543,867	619,265	1,163,132	375,716	421,234	796,950	168,151	198,031	366,182	69.08	68.02	68.52		



イ 国内分  
(青森県第1区)

市町村名	選挙当日の有権者数			投票者数			棄権者数			投票率(%)			確定	訂正
	男	女	計	男	女	計	男	女	計	男	女	計		
青森市1区	107,842	126,971	234,813	71,309	81,712	153,021	36,533	45,259	81,792	66.12	64.35	65.17	22:39	
五所川原市	23,134	27,608	50,742	16,401	19,145	35,546	6,733	8,463	15,196	70.90	69.35	70.05	21:44	
市部計	130,976	154,579	285,555	87,710	100,857	188,567	43,266	53,722	96,988	66.97	65.25	66.04		
平内町	5,355	5,988	11,343	3,594	3,920	7,514	1,761	2,068	3,829	67.11	65.46	66.24	21:48	
今別町	1,495	1,720	3,215	1,019	1,205	2,224	476	515	991	68.16	70.06	69.18	20:34	
蓬田村	1,320	1,510	2,830	914	1,018	1,932	406	492	898	69.24	67.42	68.27	20:52	22:27
外ヶ浜町	3,269	3,688	6,957	2,306	2,607	4,913	963	1,081	2,044	70.54	70.69	70.62	21:09	
東津軽郡計	11,439	12,906	24,345	7,833	8,750	16,583	3,606	4,156	7,762	68.48	67.80	68.12		
板柳町	5,905	7,135	13,040	4,179	4,754	8,933	1,726	2,381	4,107	70.77	66.63	68.50	21:44	23:24
鶴田町	5,602	6,546	12,148	4,061	4,555	8,616	1,541	1,991	3,532	72.49	69.58	70.93	20:57	
中泊町	5,479	6,263	11,742	3,884	4,703	8,587	1,595	1,560	3,155	70.89	75.09	73.13	21:08	
北津軽郡計	16,986	19,944	36,930	12,124	14,012	26,136	4,862	5,932	10,794	71.38	70.26	70.77		
第1区計	159,401	187,429	346,830	107,667	123,619	231,286	51,734	63,810	115,544	67.54	65.96	66.69		

(青森県第2区)

十和田市	25,629	28,480	54,109	17,982	19,719	37,701	7,647	8,761	16,408	70.16	69.24	69.68	21:28	22:07
三沢市	16,285	17,094	33,379	11,583	11,695	23,278	4,702	5,399	10,101	71.13	68.42	69.74	21:20	
むつ市	25,288	27,493	52,781	17,129	17,806	34,935	8,159	9,687	17,846	67.74	64.77	66.19	20:45	
市部計	67,202	73,067	140,269	46,694	49,220	95,914	20,508	23,847	44,355	69.48	67.36	68.38		
野辺地町	5,889	6,796	12,685	3,928	4,552	8,480	1,961	2,244	4,205	66.70	66.98	66.85	21:16	
七戸町	7,208	7,967	15,175	5,013	5,519	10,532	2,195	2,448	4,643	69.55	69.27	69.40	20:24	22:49
六戸町	4,252	4,602	8,854	2,894	2,953	5,847	1,358	1,649	3,007	68.06	64.17	66.04	21:07	
横浜町	2,140	2,231	4,371	1,297	1,459	2,756	843	772	1,615	60.61	65.40	63.05	21:15	
東北町	7,925	8,651	16,576	5,178	5,415	10,593	2,747	3,236	5,983	65.34	62.59	63.91	21:24	
六ヶ所村	4,877	4,303	9,180	3,079	2,803	5,882	1,798	1,500	3,298	63.13	65.14	64.07	21:16	
おいらせ町	9,485	10,222	19,707	6,333	6,813	13,146	3,152	3,409	6,561	66.77	66.65	66.71	21:29	
上北郡計	41,776	44,772	86,548	27,722	29,514	57,236	14,054	15,258	29,312	66.36	65.92	66.13		
大間町	2,474	2,537	5,011	1,431	1,619	3,050	1,043	918	1,961	57.84	63.82	60.87	20:54	
東通村	3,188	3,051	6,239	1,995	1,980	3,975	1,193	1,071	2,264	62.58	64.90	63.71	21:05	
風間浦村	1,046	1,070	2,116	693	785	1,478	353	285	638	66.25	73.36	69.85	20:32	
佐井村	1,086	1,099	2,185	790	809	1,599	296	290	586	72.74	73.61	73.18	20:15	
下北郡計	7,794	7,757	15,551	4,909	5,193	10,102	2,885	2,564	5,449	62.98	66.95	64.96		
第2区計	116,772	125,596	242,368	79,325	83,927	163,252	37,447	41,669	79,116	67.93	66.82	67.36		

(青森県第3区)

市町村名	選挙当日の有権者数			投票者数			棄権者数			投票率(%)			確定	訂正
	男	女	計	男	女	計	男	女	計	男	女	計		
八戸市	93,409	103,543	196,952	65,526	73,295	138,821	27,883	30,248	58,131	70.15	70.79	70.48	21:29	
市部計	93,409	103,543	196,952	65,526	73,295	138,821	27,883	30,248	58,131	70.15	70.79	70.48		
三戸町	4,856	5,466	10,322	3,414	3,774	7,188	1,442	1,692	3,134	70.30	69.05	69.64	21:17	
五戸町	8,035	8,812	16,847	5,550	6,044	11,594	2,485	2,768	5,253	69.07	68.59	68.82	21:05	
田子町	2,763	2,992	5,755	1,894	1,987	3,881	869	1,005	1,874	68.55	66.41	67.44	20:32	
南部町	8,378	9,346	17,724	6,050	6,664	12,714	2,328	2,682	5,010	72.21	71.30	71.73	21:37	
階上町	5,895	5,963	11,858	3,963	4,281	8,244	1,932	1,682	3,614	67.23	71.79	69.52	21:19	
新郷村	1,305	1,384	2,689	1,058	1,089	2,147	247	295	542	81.07	78.68	79.84	20:40	
三戸郡計	31,232	33,963	65,195	21,929	23,839	45,768	9,303	10,124	19,427	70.21	70.19	70.20		
第3区計	124,641	137,506	262,147	87,455	97,134	184,589	37,186	40,372	77,558	70.17	70.64	70.41		

(青森県第4区)

青森市4区	7,730	8,898	16,628	5,281	5,926	11,207	2,449	2,972	5,421	68.32	66.60	67.40	21:26	
弘前市	68,818	83,005	151,823	48,107	55,942	104,049	20,711	27,063	47,774	69.90	67.40	68.53	21:32	
黒石市	14,256	16,560	30,816	9,702	11,106	20,808	4,554	5,454	10,008	68.06	67.07	67.52	20:45	
つがる市	14,866	16,899	31,765	10,990	12,316	23,306	3,876	4,583	8,459	73.93	72.88	73.37	21:50	
平川市	13,248	15,318	28,566	9,455	10,731	20,186	3,793	4,587	8,380	71.37	70.05	70.66	21:28	
市部計	118,918	140,680	259,598	83,535	96,021	179,556	35,383	44,659	80,042	70.25	68.25	69.17		
鯨ヶ沢町	4,908	5,711	10,619	3,467	4,116	7,583	1,441	1,595	3,036	70.64	72.07	71.41	21:14	
深浦町	4,181	4,790	8,971	3,091	3,564	6,655	1,090	1,226	2,316	73.93	74.41	74.18	20:54	
西津軽郡計	9,089	10,501	19,590	6,558	7,680	14,238	2,531	2,821	5,352	72.15	73.14	72.68		
西目屋村	655	714	1,369	527	545	1,072	128	169	297	80.46	76.33	78.31	20:28	
中津軽郡計	655	714	1,369	527	545	1,072	128	169	297	80.46	76.33	78.31		
藤崎町	6,236	7,190	13,426	4,736	5,450	10,186	1,500	1,740	3,240	75.95	75.80	75.87	20:57	
大鰐町	4,628	5,521	10,149	3,334	3,956	7,290	1,294	1,565	2,859	72.04	71.65	71.83	21:46	
田舎館村	3,354	3,823	7,177	2,552	2,859	5,411	802	964	1,766	76.09	74.78	75.39	21:53	
南津軽郡計	14,218	16,534	30,752	10,622	12,265	22,887	3,596	4,269	7,865	74.71	74.18	74.42		
第4区計	142,880	168,429	311,309	101,242	116,511	217,753	41,638	51,918	93,556	70.86	69.18	69.95		

(県計)

市計	410,505	471,869	882,374	283,465	319,393	602,858	127,040	152,476	279,516	69.05	67.69	68.32		
町村計	133,189	147,091	280,280	92,224	101,798	194,022	40,965	45,293	86,258	69.24	69.21	69.22		
県計	543,694	618,960	1,162,654	375,689	421,191	796,880	168,005	197,769	365,774	69.10	68.05	68.54		

ウ 在外分  
(青森県第1区)

市町村名	選挙当日の有権者数		投票者数		棄権者数		投票率(%)		確定	訂正			
	男	女	計	男	女	計	男	女					
青森市1区	34	53	87	6	10	16	28	43	71	17.65	18.87	18.39	22:39
五所川原市	13	13	26	3	0	3	10	13	23	23.08	0.00	11.54	21:44
市部計	47	66	113	9	10	19	38	56	94	19.15	15.15	16.81	
平内町	0	2	2	0	1	1	0	1	1	0.00	50.00	50.00	21:48
今別町	0	1	1	0	0	0	0	1	1	0.00	0.00	0.00	20:34
蓬田村	1	1	2	0	0	0	1	1	2	0.00	0.00	0.00	20:52
外ヶ浜町	1	0	1	0	0	0	1	0	1	0.00	0.00	0.00	21:09
東津軽郡計	2	4	6	0	1	1	2	3	5	0.00	25.00	16.67	
板柳町	1	1	2	0	1	1	1	0	1	0.00	100.00	50.00	21:44
鶴田町	2	0	2	0	0	0	2	0	2	0.00	0.00	0.00	20:57
中泊町	0	0	0	0	0	0	0	0	0	0.00	0.00	0.00	21:08
北津軽郡計	3	1	4	0	1	1	3	0	3	0.00	100.00	25.00	
第1区計	52	71	123	9	12	21	43	59	102	17.31	16.90	17.07	

(青森県第2区)

十和田市	8	22	30	0	2	2	8	20	28	0.00	9.09	6.67	21:28
三沢市	9	38	47	1	4	5	8	34	42	11.11	10.53	10.64	21:20
むつ市	2	4	6	1	0	1	1	4	5	50.00	0.00	16.67	20:45
市部計	19	64	83	2	6	8	17	58	75	10.53	9.38	9.64	
野辺地町	3	4	7	0	0	0	3	4	7	0.00	0.00	0.00	21:16
七戸町	2	1	3	0	0	0	2	1	3	0.00	0.00	0.00	20:24
六戸町	5	2	7	1	1	2	4	1	5	20.00	50.00	28.57	21:07
横浜町	1	1	2	0	0	0	1	1	2	0.00	0.00	0.00	21:15
東北町	0	5	5	0	1	1	0	4	4	0.00	20.00	20.00	21:24
六ヶ所村	2	2	4	1	0	1	1	2	3	50.00	0.00	25.00	21:16
おいらせ町	1	6	7	0	1	1	1	5	6	0.00	16.67	14.29	21:29
上北郡計	14	21	35	2	3	5	12	18	30	14.29	14.29	14.29	
大間町	0	1	1	0	0	0	0	1	1	0.00	0.00	0.00	20:54
東通村	0	1	1	0	0	0	0	1	1	0.00	0.00	0.00	21:05
風間浦村	0	0	0	0	0	0	0	0	0	0.00	0.00	0.00	20:32
佐井村	0	0	0	0	0	0	0	0	0	0.00	0.00	0.00	20:15
下北郡計	0	2	2	0	0	0	0	2	2	0.00	0.00	0.00	
第2区計	33	87	120	4	9	13	29	78	107	12.12	10.34	10.83	

(青森県第3区)

市町村名	選挙当日の有権者数		投票者数		棄権者数		投票率(%)		確定	訂正			
	男	女	計	男	女	計	男	女			計		
八戸市	27	47	74	5	4	9	22	43	65	18.52	8.51	12.16	21:29
市部計	27	47	74	5	4	9	22	43	65	18.52	8.51	12.16	
三戸町	0	6	6	0	1	1	0	5	5	0.00	16.67	16.67	21:17
五戸町	2	6	8	0	1	1	2	5	7	0.00	16.67	12.50	21:05
田子町	0	0	0	0	0	0	0	0	0	0.00	0.00	0.00	20:32
南部町	3	4	7	0	0	0	3	4	7	0.00	0.00	0.00	21:37
階上町	1	3	4	1	1	2	0	2	2	100.00	33.33	50.00	21:19
新郷村	0	0	0	0	0	0	0	0	0	0.00	0.00	0.00	20:40
三戸郡計	6	19	25	1	3	4	5	16	21	16.67	15.79	16.00	
第3区計	33	66	99	6	7	13	27	59	86	18.18	10.61	13.13	

(青森県第4区)

青森市4区	1	3	4	0	0	0	1	3	4	0.00	0.00	0.00	21:26
弘前市	24	44	68	5	9	14	19	35	54	20.83	20.45	20.59	21:32
黒石市	5	5	10	0	1	1	5	4	9	0.00	20.00	10.00	20:45
つがる市	7	8	15	0	0	0	7	8	15	0.00	0.00	0.00	21:50
平川市	8	10	18	2	2	4	6	8	14	25.00	20.00	22.22	21:28
市部計	45	70	115	7	12	19	38	58	96	15.56	17.14	16.52	
鯨ヶ沢町	5	4	9	0	1	1	5	3	8	0.00	25.00	11.11	21:14
深浦町	1	0	1	0	0	0	1	0	1	0.00	0.00	0.00	20:54
西津軽郡計	6	4	10	0	1	1	6	3	9	0.00	25.00	10.00	
西目屋村	0	0	0	0	0	0	0	0	0	0.00	0.00	0.00	20:28
中津軽郡計	0	0	0	0	0	0	0	0	0	0.00	0.00	0.00	
藤崎町	3	2	5	1	0	1	2	2	4	33.33	0.00	20.00	20:57
大鰐町	1	3	4	0	0	0	1	3	4	0.00	0.00	0.00	21:46
田舎館村	0	2	2	0	2	2	0	0	0	0.00	100.00	100.00	21:53
南津軽郡計	4	7	11	1	2	3	3	5	8	25.00	28.57	27.27	
第4区計	55	81	136	8	15	23	47	66	113	14.55	18.52	16.91	

(県計)

市計	138	247	385	23	32	55	115	215	330	16.67	12.96	14.29	
町村計	35	58	93	4	11	15	31	47	78	11.43	18.97	16.13	
県計	173	305	478	27	43	70	146	262	408	15.61	14.10	14.64	

## (2) 仮投票に関する調

区分				区分			
市町村名	受 理	不 受 理	総 数	市町村名	受 理	不 受 理	総 数
青森市1区	1	0	1	板柳町	0	0	0
青森市4区	0	0	0	鶴田町	0	0	0
弘前市	0	0	0	中泊町	0	0	0
八戸市	1	0	1	北津軽郡計	0	0	0
黒石市	0	0	0	野辺地町	0	0	0
五所川原市	0	0	0	七戸町	0	0	0
十和田市	0	0	0	六戸町	0	0	0
三沢市	0	0	0	横浜町	0	0	0
むつ市	0	0	0	東北町	0	0	0
つがる市	0	0	0	六ヶ所村	0	0	0
平川市	0	0	0	おいらせ町	0	0	0
市 計	2	0	2	上北郡計	0	0	0
平内町	0	0	0	大間町	0	0	0
今別町	0	0	0	東通村	0	0	0
蓬田村	0	0	0	風間浦村	0	0	0
外ヶ浜町	0	0	0	佐井村	0	0	0
東津軽郡計	0	0	0	下北郡計	0	0	0
鱒ヶ沢町	0	0	0	三戸町	0	0	0
深浦町	0	0	0	五戸町	0	0	0
西津軽郡計	0	0	0	田子町	0	0	0
西目屋村	0	0	0	南部町	0	0	0
中津軽郡計	0	0	0	階上町	0	0	0
藤崎町	0	0	0	新郷村	0	0	0
大鱒町	0	0	0	三戸郡計	0	0	0
田舎館村	0	0	0	町村計	0	0	0
南津軽郡計	0	0	0	県 計	2	0	2

## (3) 点字投票に関する調

区分	有効	無効	総数	区分	有効	無効	総数
市町村名				市町村名			
青森市1区	24	0	24	板柳町	0	0	0
青森市4区	0	0	0	鶴田町	0	0	0
弘前市	7	3	10	中泊町	0	0	0
八戸市	21	0	21	北津軽郡計	0	0	0
黒石市	1	0	1	野辺地町	0	0	0
五所川原市	0	0	0	七戸町	0	0	0
十和田市	1	0	1	六戸町	0	0	0
三沢市	1	0	1	横浜町	0	0	0
むつ市	1	0	1	東北町	1	0	1
つがる市	1	0	1	六ヶ所村	0	0	0
平川市	0	0	0	おいらせ町	0	0	0
市計	57	3	60	上北郡計	1	0	1
平内町	0	0	0	大間町	0	0	0
今別町	0	0	0	東通村	0	0	0
蓬田村	0	0	0	風間浦村	0	0	0
外ヶ浜町	0	0	0	佐井村	0	0	0
東津軽郡計	0	0	0	下北郡計	0	0	0
鱒ヶ沢町	0	0	0	三戸町	0	0	0
深浦町	0	0	0	五戸町	0	0	0
西津軽郡計	0	0	0	田子町	0	0	0
西目屋村	0	0	0	南部町	0	0	0
中津軽郡計	0	0	0	階上町	0	0	0
藤崎町	0	0	0	新郷村	0	0	0
大鰐町	1	0	1	三戸郡計	0	0	0
田舎館村	0	0	0	町村計	2	0	2
南津軽郡計	1	0	1	県計	59	3	62

## (4) 代理投票に関する調

区分	選挙当日投票所における代理投票	期日前投票所における代理投票	合 計	区分	選挙当日投票所における代理投票	期日前投票所における代理投票	合 計
市町村名				市町村名			
青森市 1 区	210	170	380	板 柳 町	19	13	32
青森市 4 区	11	12	23	鶴 田 町	18	20	38
弘 前 市	210	141	351	中 泊 町	36	85	121
八 戸 市	195	216	411	北津軽郡計	73	118	191
黒 石 市	23	59	82	野 辺 地 町	15	13	28
五所川原市	71	180	251	七 戸 町	69	16	85
十 和 田 市	46	63	109	六 戸 町	6	5	11
三 沢 市	12	22	34	横 浜 町	9	7	16
む つ 市	57	60	117	東 北 町	35	63	98
つ が る 市	46	149	195	六ヶ所村	12	6	18
平 川 市	45	33	78	おいらせ町	17	39	56
市 計	926	1,105	2,031	上北郡計	163	149	312
平 内 町	10	8	18	大 間 町	2	11	13
今 別 町	8	20	28	東 通 村	17	13	30
蓬 田 村	3	0	3	風 間 浦 村	11	6	17
外ヶ浜町	12	54	66	佐 井 村	3	1	4
東津軽郡計	33	82	115	下北郡計	33	31	64
鱒ヶ沢町	22	15	37	三 戸 町	14	9	23
深 浦 町	21	11	32	五 戸 町	21	18	39
西津軽郡計	43	26	69	田 子 町	7	7	14
西目屋村	7	5	12	南 部 町	30	22	52
中津軽郡計	7	5	12	階 上 町	10	14	24
藤 崎 町	22	22	44	新 郷 村	4	0	4
大 鱧 町	10	11	21	三 戸 郡 計	86	70	156
田 舎 館 村	4	16	20	町 村 計	474	530	1,004
南津軽郡計	36	49	85	県 計	1,400	1,635	3,035

## (5) 期日前投票事由に関する調

区分 市町村名	法第48条の2 第1項 第1号該当者	法第48条の2 第1項 第2号該当者	法第48条の2 第1項 第3号該当者	法第48条の2 第1項 第4号該当者	法第48条の2 第1項 第5号該当者	計
青森市1区	12,204	10,330	964	7	74	23,579
青森市4区	1,315	677	86	0	6	2,084
弘前市	7,912	6,436	633	0	32	15,013
八戸市	10,182	14,622	863	0	58	25,725
黒石市	1,403	1,413	118	21	3	2,958
五所川原市	2,509	2,590	288	0	9	5,396
十和田市	3,938	2,409	340	0	6	6,693
三沢市	2,988	1,832	73	0	18	4,911
むつ市	6,093	1,985	153	0	23	8,254
つがる市	3,344	838	171	1	6	4,360
平川市	2,335	485	93	35	0	2,948
市計	54,223	43,617	3,782	64	235	101,921
平内町	730	131	22	0	4	887
今別町	237	226	49	2	1	515
蓬田村	407	35	0	0	0	442
外ヶ浜町	502	674	82	0	3	1,261
東津軽郡計	1,876	1,066	153	2	8	3,105
鱒ヶ沢町	652	336	2	0	0	990
深浦町	410	264	42	0	0	716
西津軽郡計	1,062	600	44	0	0	1,706
西目屋村	283	3	5	0	0	291
中津軽郡計	283	3	5	0	0	291
藤崎町	678	603	253	0	0	1,534
大鰐町	639	384	50	0	2	1,075
田舎館村	656	172	23	0	1	852
南津軽郡計	1,973	1,159	326	0	3	3,461
板柳町	610	466	59	0	2	1,137
鶴田町	534	692	57	0	1	1,284
中泊町	1,970	715	40	0	0	2,725
北津軽郡計	3,114	1,873	156	0	3	5,146
野辺地町	841	383	50	0	1	1,275
七戸町	604	505	105	0	2	1,216
六戸町	504	254	18	0	2	778
横浜町	292	283	28	0	0	603
東北町	674	246	550	0	0	1,470
六ヶ所村	622	301	6	0	3	932
おいらせ町	1,206	794	67	1	10	2,078
上北郡計	4,743	2,766	824	1	18	8,352
大間町	700	106	40	0	0	846
東通村	386	55	3	0	1	445
風間浦村	115	126	0	0	0	241
佐井村	173	52	4	0	1	230
下北郡計	1,374	339	47	0	2	1,762
三戸町	693	436	45	0	1	1,175
五戸町	740	293	52	0	3	1,088
田子町	295	69	18	0	3	385
南部町	1,262	720	72	0	2	2,056
階上町	685	577	1	0	0	1,263
新郷村	173	33	11	0	0	217
三戸郡計	3,848	2,128	199	0	9	6,184
町村計	18,273	9,934	1,754	3	43	30,007
県計	72,496	53,551	5,536	67	278	131,928





区分 市町村名	選挙人の属する市町村において不在者投票用紙を交付したものの請求										交付										
	投票用紙等					請求					合計	直接	郵送	小計	交付拒絶	合計					
	直人		接代理人		郵送	合計		郵送	合計												
	本	人	代	理		人	直		接	郵	送	直	接	郵	送	小	計	交	付	拒	絶
野辺町	12	(0)	104	(-)	4	(4)	120	(4)	116	4	(4)	120	(4)	4	(4)	120	(4)	0	0	120	(4)
七戸町	12	(1)	137	(-)	0	(0)	149	(1)	0	149	(1)	149	(1)	0	0	149	(1)	0	0	149	(1)
六戸町	4	(0)	90	(-)	0	(0)	94	(0)	0	94	(0)	94	(0)	0	0	94	(0)	0	0	94	(0)
横浜町	0	(0)	13	(-)	33	(0)	46	(0)	13	33	(0)	46	(0)	0	0	46	(0)	0	0	46	(0)
東北町	5	(1)	110	(-)	1	(0)	116	(1)	34	82	(1)	116	(1)	0	0	116	(1)	0	0	116	(1)
六ヶ所村	0	(0)	18	(-)	58	(7)	76	(7)	0	76	(7)	76	(7)	0	0	76	(7)	0	0	76	(7)
おいらせ町	13	(0)	39	(-)	76	(9)	128	(9)	0	128	(9)	128	(9)	0	0	128	(9)	0	0	128	(9)
上北郡計	46	(2)	511	(-)	172	(20)	729	(22)	163	566	(22)	729	(22)	0	0	729	(22)	0	0	729	(22)
大間町	8	(0)	0	(-)	18	(0)	26	(0)	0	26	(0)	26	(0)	0	0	26	(0)	0	0	26	(0)
東通村	5	(1)	11	(-)	16	(0)	32	(1)	0	32	(1)	32	(1)	0	0	32	(1)	0	0	32	(1)
風間浦村	0	(0)	6	(-)	8	(0)	14	(0)	6	8	(0)	14	(0)	0	0	14	(0)	0	0	14	(0)
佐井村	4	(0)	2	(-)	0	(0)	6	(0)	0	6	(0)	6	(0)	0	0	6	(0)	0	0	6	(0)
下北郡計	17	(1)	19	(-)	42	(0)	78	(1)	6	72	(1)	78	(1)	0	0	78	(1)	0	0	78	(1)
三戸町	0	(0)	10	(-)	46	(1)	56	(1)	10	46	(1)	56	(1)	0	0	56	(1)	0	0	56	(1)
五戸町	12	(0)	74	(-)	9	(6)	95	(6)	16	79	(6)	95	(6)	0	0	95	(6)	0	0	95	(6)
田子町	7	(0)	28	(-)	0	(0)	35	(0)	3	32	(0)	35	(0)	0	0	35	(0)	0	0	35	(0)
南部町	11	(0)	81	(-)	4	(4)	96	(4)	92	4	(4)	96	(4)	0	0	96	(4)	0	0	96	(4)
階上町	10	(0)	15	(-)	46	(0)	71	(0)	0	71	(0)	71	(0)	0	0	71	(0)	0	0	71	(0)
新郷村	1	(0)	0	(-)	10	(0)	11	(0)	0	11	(0)	11	(0)	0	0	11	(0)	0	0	11	(0)
三戸郡計	41	(0)	208	(-)	115	(11)	364	(11)	121	243	(11)	364	(11)	0	0	364	(11)	0	0	364	(11)
町村計	306	(25)	1,122	(-)	753	(56)	2,181	(81)	369	1,812	(81)	2,181	(81)	0	0	2,181	(81)	0	0	2,181	(81)
県計	951	(85)	7,396	(-)	3,211	(388)	11,558	(473)	5,992	5,566	(473)	11,558	(473)	0	0	11,558	(473)	0	0	11,558	(473)

(指定市町村において他市町村の船員又は南極地域調査組織に属する選挙人に不在者投票用紙等を交付したものの)

区分 市町村名	選挙人の属する市町村において不在者投票用紙を交付したものの請求										交付										
	投票用紙等					請求					合計	直接	郵送	小計	交付拒絶	合計					
	直人		接代理人		郵送	合計		郵送	合計												
	本	人	代	理		人	直		接	郵	送	直	接	郵	送	小	計	交	付	拒	絶
八戸市	22	(0)	0	(-)	0	(0)	22	(0)	22	0	(0)	22	(0)	0	0	22	(0)	0	0	22	(0)
むつ市	0	(0)	1	(-)	0	(0)	1	(0)	1	0	(0)	1	(0)	0	0	1	(0)	0	0	1	(0)
合計	22	(0)	1	(-)	0	(0)	23	(0)	23	0	(0)	23	(0)	0	0	23	(0)	0	0	23	(0)

イ 船員の不在者投票に関する調

(ア) 指定港における不在者投票

市町村名	区分	投票用紙等の請求件数	投票用紙等の交付件数	投票者数
八戸市		22	22	1
階上町		0	0	1
合計		22	22	2

(イ) 船舶内における不在者投票

市町村名	区分	投票用紙等の請求件数	投票用紙等の交付件数	投票者数
八戸市		1	1	1
十和田市		1	1	1
むつ市		181	181	181
東通村		1	1	1
南部町		1	1	1
合計		185	185	185

(ウ) 洋上投票

市町村名	区分	投票用紙等の請求件数	投票用紙等の交付件数	投票者数
階上町		0	0	1
合計		0	0	1

備考1 「請求件数」、「交付件数」は、当該選管において実際に請求を受け、交付した数である。

2 「投票者数」は、選挙人名簿登録地の市町村選管で受領した投票用紙数である。

ウ 南極地域調査組織に属する選挙人の不在者投票に関する調

なし

エ 特定国外派遣組織に属する選挙人の不在者投票に関する調

市町村名	区分	投票用紙等の請求件数	投票用紙等の交付件数	投票者数
青森市1区		1	1	1
八戸市		9	9	9
三沢市		2	2	1
大鰐町		1	1	1
おいらせ町		1	1	1
合計		14	14	13

オ 不在者投票の事由に関する調

市町村名	区分	法48条の2 第1号該当	法48条の2 第2号該当	法48条の2 第1号該当	法48条の2 第3号該当	法48条の2 第4号該当	法48条の2 第5号該当	法49条 第2項 該当	法49条 第4項 該当	法49条 第7項 該当	法49条 第8項 該当	合計	選挙人名簿 登録証明書 発行件数	郵便等投票 証明書 発行件数	南極選挙人 証の発行 件数
青森市1区		159	10	1,873	0	131	135	1	0	0	0	2,309	0	188	0
青森市4区		4	0	115	0	2	10	0	0	0	0	131	0	12	0
弘前市		92	57	1,535	0	31	75	0	0	0	0	1,790	0	123	0
八戸市		190	31	1,175	1	112	67	9	0	0	0	1,585	49	100	0
黒石市		21	0	206	0	0	18	0	0	0	0	245	0	29	0
五所川原市		76	8	356	0	9	15	0	0	0	0	464	0	26	0
十和田市		33	9	502	0	17	12	0	0	0	0	573	2	22	0
三沢市		163	14	189	0	67	16	1	0	0	0	450	1	64	0
むつ市		253	19	234	0	43	24	0	0	0	0	573	184	57	0
つがる市		61	0	309	0	8	6	0	0	0	0	384	0	23	0
平川市		9	7	253	0	0	8	0	0	0	0	277	0	12	0
市計		1,061	155	6,747	1	420	386	11	0	0	0	8,781	236	656	0
平内町		0	9	74	0	0	7	0	0	0	0	90	0	10	0
今別町		18	0	36	0	1	1	0	0	0	0	56	0	0	0
蓬田村		0	1	15	0	0	0	0	0	0	0	16	0	0	0
外ヶ浜町		20	3	41	0	3	1	0	0	0	0	68	0	0	0
東津軽郡計		38	13	166	0	4	9	0	0	0	0	230	0	10	0
鱒ヶ沢町		13	0	119	0	0	7	0	0	0	0	139	0	37	0
深浦町		0	17	70	0	0	0	0	0	0	0	87	0	0	0
西津軽郡計		13	17	189	0	0	7	0	0	0	0	226	0	37	0
西目屋村		0	0	4	0	2	1	0	0	0	0	7	0	1	0
中津軽郡計		0	0	4	0	2	1	0	0	0	0	7	0	1	0
藤崎町		3	4	101	0	10	14	0	0	0	0	132	0	4	0
大鰐町		9	2	56	0	0	7	1	0	0	0	75	0	8	0
田舎館村		5	0	35	0	1	3	0	0	0	0	44	0	7	0
南津軽郡計		17	6	192	0	11	24	1	0	0	0	251	0	19	0
板柳町		7	0	45	0	0	2	0	0	0	0	54	0	6	0
鶴田町		0	0	50	0	11	1	0	0	0	0	62	0	2	0
中泊町		79	75	0	0	0	3	0	0	0	0	157	0	3	0
北津軽郡計		86	75	95	0	11	6	0	0	0	0	273	0	11	0

市町村名	法48条の2 第1項 第1号該当	法48条の2 第1項 第2号該当	法48条の2 第1項 第3号該当	法48条の2 第1項 第4号該当	法48条の2 第1項 第5号該当	法49条 第2項 該当	法49条 第4項 該当	法49条 第7項 該当	法49条 第8項 該当	合計	選挙人名簿 登録証明書 発行件数	郵便等投票 証明書 発行件数	南極選挙人 証の発行 件数
野辺地町	9	1	104	0	0	4	0	0	0	118	1	6	0
七戸町	8	0	137	0	0	1	0	0	0	146	0	5	0
六戸町	5	2	79	0	2	0	0	0	0	88	0	0	0
横浜町	0	0	36	0	10	0	0	0	0	46	1	0	0
東北町	12	0	103	0	0	1	0	0	0	116	0	5	0
六ヶ所村	17	0	50	0	0	7	0	0	0	74	1	17	0
おいらせ町	29	1	62	0	16	9	1	0	0	118	0	18	0
上北郡計	80	4	571	0	28	22	1	0	0	706	3	51	0
大間町	6	2	12	0	0	0	0	0	0	20	10	0	0
東通村	7	3	10	0	1	1	0	0	0	22	20	1	0
風間浦村	5	7	0	0	2	0	0	0	0	14	0	0	0
佐井村	2	1	1	0	2	0	0	0	0	6	0	0	0
下北郡計	20	13	23	0	5	1	0	0	0	62	30	1	0
三戸町	0	0	48	0	0	1	0	0	0	49	0	2	0
五戸町	10	0	77	0	0	6	0	0	0	93	15	6	0
田子町	4	0	30	0	1	0	0	0	0	35	0	0	0
南部町	12	0	80	0	0	4	0	0	0	96	12	2	0
階上町	59	0	0	0	4	0	0	1	0	64	10	3	0
新郷村	0	1	10	0	0	0	0	0	0	11	0	2	0
三戸郡計	85	1	245	0	5	11	0	1	0	348	37	15	0
町計	339	129	1,485	0	66	81	2	1	0	2,103	70	145	0
県計	1,400	284	8,232	1	486	467	13	1	0	10,884	306	801	0

カ 不在者投票の受理、不受理に関する調

区分 市町村名	投票管理者において 受理と決定し、かつ 拒否の決定をしなかつ たもの	投票管理者において不受理又は 拒否と決定したもの			合 計
		開票管理者において 受理と決定したもの	開票管理者において不 受理と決定したもの	計	
青森市1区	2,316	0	0	0	2,316
青森市4区	132	0	0	0	132
弘前市	1,790	0	0	0	1,790
八戸市	1,547	0	0	0	1,547
黒石市	245	0	0	0	245
五所川原市	465	0	0	0	465
十和田市	565	0	0	0	565
三沢市	450	0	0	0	450
むつ市	573	0	0	0	573
つがる市	380	1	3	4	384
平川市	276	0	1	1	277
市 計	8,739	1	4	5	8,744
平内町	89	0	1	1	90
今別町	56	0	0	0	56
蓬田村	16	0	0	0	16
外ヶ浜町	68	0	0	0	68
東津軽郡計	229	0	1	1	230
鱒ヶ沢町	139	0	0	0	139
深浦町	87	0	0	0	87
西津軽郡計	226	0	0	0	226
西目屋村	7	0	0	0	7
中津軽郡計	7	0	0	0	7
藤崎町	132	0	0	0	132
大鰐町	75	0	0	0	75
田舎館村	44	0	0	0	44
南津軽郡計	251	0	0	0	251
板柳町	54	0	0	0	54
鶴田町	62	0	0	0	62
中泊町	157	0	0	0	157
北津軽郡計	273	0	0	0	273
野辺地町	119	0	0	0	119
七戸町	145	0	0	0	145
六戸町	89	0	0	0	89
横浜町	46	0	0	0	46
東北町	116	0	0	0	116
六ヶ所村	72	0	2	2	74
おいらせ町	108	9	1	10	118
上北郡計	695	9	3	12	707
大間町	20	0	0	0	20
東通村	22	0	0	0	22
風間浦村	14	0	0	0	14
佐井村	6	0	0	0	6
下北郡計	62	0	0	0	62
三戸町	49	0	0	0	49
五戸町	93	0	0	0	93
田子町	35	0	0	0	35
南部町	96	0	0	0	96
階上町	64	0	0	0	64
新郷村	11	0	0	0	11
三戸郡計	348	0	0	0	348
町村計	2,091	9	4	13	2,104
県 計	10,830	10	8	18	10,848

キ 不在者投票管理者別不在者投票に関する調査

市町村名	区分	選挙人の属する市町村の選挙委員長に対してしたものの数	選挙人が所在・居住地の市町村の選挙委員長に対してしたものの数	船長に対してしたものの数	病院長、老人ホームの長等に対してしたものの数	刑務施設の留置業務管理者に対してしたものの数	少年院の長又は婦人補導院の長に対してしたものの数	特定国外派遣組織の長に対してしたものの数	南極地域調査組織の長に対してしたものの数	合計
青森市	区	2	300	0	1,876	1	1	1	0	2,181
青森市	区	0	6	0	116	0	0	0	0	122
弘前市	市	0	181	0	1,528	5	0	0	0	1,714
八戸市	市	4	333	1	1,128	5	0	9	0	1,480
黒石市	市	0	21	0	204	2	0	0	0	227
五所原市	市	0	94	0	353	3	0	0	0	450
十和田市	市	0	58	1	494	0	0	0	0	553
三沢市	市	1	246	0	185	1	0	1	0	434
むつ市	市	6	129	181	229	4	0	0	0	549
つがる市	市	0	69	0	309	0	0	0	0	378
平川市	市	0	16	0	253	0	0	0	0	269
市計		13	1,453	183	6,675	21	1	11	0	8,357
平内町	町	0	10	0	73	0	0	0	0	83
今別町	町	0	21	0	34	0	0	0	0	55
蓬田村	村	0	1	0	15	0	0	0	0	16
外ヶ浜町	町	0	26	0	41	0	0	0	0	67
東津軽郡計		0	58	0	163	0	0	0	0	221
鱒ヶ沢町	町	0	13	0	119	0	0	0	0	132
深浦町	町	0	17	0	70	0	0	0	0	87
西津軽郡計		0	30	0	189	0	0	0	0	219
西目屋村	村	0	2	0	4	0	0	0	0	6
中津軽郡計		0	2	0	4	0	0	0	0	6
藤崎町	町	0	17	0	100	1	0	0	0	118
大鰐町	町	0	11	0	55	1	0	1	0	68
田舎館村	村	0	2	0	39	0	0	0	0	41
南津軽郡計		0	30	0	194	2	0	1	0	227
板柳町	町	0	7	0	45	0	0	0	0	52
鶴田町	町	0	11	0	50	0	0	0	0	61
中泊町	町	0	75	0	79	0	0	0	0	154
北津軽郡計		0	93	0	174	0	0	0	0	267

区分 市町村名	選挙人の属する市町村の選挙委員長に対してなしたものの	選挙人が所在・居る地の市町村の選挙委員長に対してなしたものの	船長に対してなしたものの	病院長、老人ホームの長等に対してなしたものの	老人ホームの長等指定施設に対してなしたものの	刑事施設の長又は留置施設の留置業務管理者になしたものの	少年院の長又は婦人補導院の長に対してなしたものの	特定国外派遣組織の長に対してなしたものの	南極地域調査組織の長に対してなしたものの	合計
野辺町	0	11	0	0	103	0	0	0	0	114
七戸町	0	8	0	0	137	0	0	0	0	145
六戸町	0	9	0	0	79	0	0	0	0	88
横浜町	0	10	0	0	36	0	0	0	0	46
東北町	0	10	0	0	105	0	0	0	0	115
六ヶ所村	0	20	0	0	47	0	0	0	0	67
おいらせ町	0	47	0	0	60	1	0	1	0	109
上北郡計	0	115	0	0	567	1	0	1	0	684
大間町	0	8	0	0	10	1	1	0	0	20
東通村	0	10	1	0	10	0	0	0	0	21
風間村	0	8	0	0	6	0	0	0	0	14
佐井村	0	4	0	0	2	0	0	0	0	6
下北郡計	0	30	1	0	28	1	1	0	0	61
三戸町	0	0	0	0	48	0	0	0	0	48
五戸町	0	10	0	0	77	0	0	0	0	87
田子町	0	7	0	0	27	1	0	0	0	35
南部町	0	11	1	1	80	0	0	0	0	92
階上町	0	17	1	1	45	1	0	0	0	64
新郷村	0	1	0	0	10	0	0	0	0	11
三戸郡計	0	46	2	2	287	2	0	0	0	337
町計	0	404	3	3	1,606	6	1	2	0	2,022
県計	13	1,856	186	186	8,320	27	2	13	0	10,417



## (7) 在外投票の受理、不受理に関する調

区分 市町村名	投票管理者において 受理と決定し、かつ 拒否の決定をしなかつたもの	投票管理者において不受理又は 拒否と決定したもの			期日前投票及び 当日投票所における投票	合 計
		開票管理者にお いて受理と決定 したもの	開票管理者にお いて不受理と決 定したもの	計		
青森市1区	16	0	0	0	0	16
青森市4区	0	0	0	0	0	0
弘前市	13	0	0	0	1	14
八戸市	10	0	0	0	0	10
黒石市	1	0	0	0	0	1
五所川原市	4	0	0	0	0	4
十和田市	1	0	0	0	1	2
三沢市	5	0	0	0	0	5
むつ市	1	0	0	0	0	1
つがる市	3	0	0	0	0	3
平川市	4	0	0	0	0	4
市計	58	0	0	0	2	60
平内町	1	0	0	0	0	1
今別町	0	0	0	0	0	0
蓬田村	0	0	0	0	0	0
外ヶ浜町	0	0	0	0	0	0
東津軽郡計	1	0	0	0	0	1
鱒ヶ沢町	1	0	0	0	0	1
深浦町	0	0	0	0	0	0
西津軽郡計	1	0	0	0	0	1
西目屋村	0	0	0	0	0	0
中津軽郡計	0	0	0	0	0	0
藤崎町	1	0	0	0	0	1
大鰐町	0	0	0	0	0	0
田舎館村	2	0	0	0	0	2
南津軽郡計	3	0	0	0	0	3
板柳町	1	0	0	0	0	1
鶴田町	0	0	0	0	0	0
中泊町	0	0	0	0	0	0
北津軽郡計	1	0	0	0	0	1
野辺地町	0	0	0	0	0	0
七戸町	0	0	0	0	0	0
六戸町	2	0	0	0	0	2
横浜町	0	0	0	0	0	0
東北町	1	0	0	0	0	1
六ヶ所村	0	1	0	1	0	1
おいらせ町	1	0	0	0	0	1
上北郡計	4	1	0	1	0	5
大間町	0	0	0	0	0	0
東通村	0	0	0	0	0	0
風間浦村	0	0	0	0	0	0
佐井村	0	0	0	0	0	0
下北郡計	0	0	0	0	0	0
三戸町	1	0	0	0	0	1
五戸町	1	0	0	0	0	1
田子町	0	0	0	0	0	0
南部町	0	0	0	0	0	0
階上町	2	0	0	0	0	2
新郷村	0	0	0	0	0	0
三戸郡計	4	0	0	0	0	4
町村計	14	1	0	1	0	15
県計	72	1	0	1	2	75

## (8) 中間推定投票率に関する調

(10:00現在)

区分 市町村名	選挙当日の有権者見込数(A)			推定投票者数(B)			差引(A-B)			投票率(%)		
	男	女	計	男	女	計	男	女	計	男	女	計
青森市1区	107,842	126,971	234,813	16,704	15,033	31,737	91,138	111,938	203,076	15.49	11.84	13.52
五所川原市	23,134	27,608	50,742	4,629	4,827	9,456	18,505	22,781	41,286	20.01	17.48	18.64
平内町	5,356	5,990	11,346	949	1,089	2,038	4,407	4,901	9,308	17.72	18.18	17.96
今別町	1,495	1,720	3,215	185	230	415	1,310	1,490	2,800	12.37	13.37	12.91
蓬田村	1,320	1,510	2,830	282	290	572	1,038	1,220	2,258	21.36	19.21	20.21
外ヶ浜町	3,269	3,688	6,957	739	837	1,576	2,530	2,851	5,381	22.61	22.70	22.65
板柳町	5,905	7,135	13,040	1,007	1,055	2,062	4,898	6,080	10,978	17.05	14.79	15.81
鶴田町	5,602	6,546	12,148	1,043	1,151	2,194	4,559	5,395	9,954	18.62	17.58	18.06
中泊町	5,479	6,263	11,742	920	1,091	2,011	4,559	5,172	9,731	16.79	17.42	17.13
1区計	159,402	187,431	346,833	26,458	25,603	52,061	132,944	161,828	294,772	16.60	13.66	15.01
十和田市	25,629	28,480	54,109	5,745	5,571	11,316	19,884	22,909	42,793	22.42	19.56	20.91
三沢市	16,285	17,094	33,379	3,121	3,043	6,164	13,164	14,051	27,215	19.16	17.80	18.47
むつ市	25,288	27,493	52,781	3,810	3,831	7,641	21,478	23,662	45,140	15.07	13.93	14.48
野辺地町	5,890	6,796	12,686	1,063	1,132	2,195	4,827	5,664	10,491	18.05	16.66	17.30
七戸町	7,208	7,967	15,175	1,597	1,708	3,305	5,611	6,259	11,870	22.16	21.44	21.78
六戸町	4,252	4,602	8,854	1,023	975	1,998	3,229	3,627	6,856	24.06	21.19	22.57
横浜町	2,140	2,231	4,371	365	455	820	1,775	1,776	3,551	17.06	20.39	18.76
東北町	7,926	8,652	16,578	1,713	1,732	3,445	6,213	6,920	13,133	21.61	20.02	20.78
六ヶ所村	4,877	4,303	9,180	828	784	1,612	4,049	3,519	7,568	16.98	18.22	17.56
おいらせ町	9,485	10,222	19,707	1,971	1,965	3,936	7,514	8,257	15,771	20.78	19.22	19.97
大間町	2,475	2,537	5,012	372	349	721	2,103	2,188	4,291	15.03	13.76	14.39
東通村	3,188	3,051	6,239	766	884	1,650	2,422	2,167	4,589	24.03	28.97	26.45
風間浦村	1,046	1,072	2,118	212	282	494	834	790	1,624	20.27	26.31	23.32
佐井村	1,086	1,099	2,185	395	426	821	691	673	1,364	36.37	38.76	37.57
2区計	116,775	125,599	242,374	22,981	23,137	46,118	93,794	102,462	196,256	19.68	18.42	19.03
八戸市	93,409	103,543	196,952	18,925	17,895	36,820	74,484	85,648	160,132	20.26	17.28	18.69
三戸町	4,856	5,466	10,322	1,138	1,193	2,331	3,718	4,273	7,991	23.43	21.83	22.58
五戸町	8,036	8,812	16,848	1,899	2,007	3,906	6,137	6,805	12,942	23.63	22.78	23.18
田子町	2,763	2,992	5,755	720	732	1,452	2,043	2,260	4,303	26.06	24.47	25.23
南部町	8,378	9,346	17,724	1,953	2,092	4,045	6,425	7,254	13,679	23.31	22.38	22.82
階上町	5,895	5,963	11,858	1,294	1,285	2,579	4,601	4,678	9,279	21.95	21.55	21.75
新郷村	1,305	1,384	2,689	362	395	757	943	989	1,932	27.74	28.54	28.15
3区計	124,642	137,506	262,148	26,291	25,599	51,890	98,351	111,907	210,258	21.09	18.62	19.79
青森市4区	7,730	8,898	16,628	1,241	1,126	2,367	6,489	7,772	14,261	16.05	12.65	14.24
弘前市	68,818	83,005	151,823	13,052	12,648	25,700	55,766	70,357	126,123	18.97	15.24	16.93
黒石市	14,256	16,560	30,816	2,871	2,980	5,851	11,385	13,580	24,965	20.14	18.00	18.99
つがる市	14,866	16,899	31,765	3,144	3,236	6,380	11,722	13,663	25,385	21.15	19.15	20.08
平川市	13,248	15,318	28,566	2,698	2,864	5,562	10,550	12,454	23,004	20.37	18.70	19.47
鱒ヶ沢町	4,908	5,711	10,619	1,214	1,484	2,698	3,694	4,227	7,921	24.74	25.98	25.41
深浦町	4,181	4,790	8,971	870	938	1,808	3,311	3,852	7,163	20.81	19.58	20.15
西目屋村	655	714	1,369	150	149	299	505	565	1,070	22.90	20.87	21.84
藤崎町	6,236	7,190	13,426	1,285	1,342	2,627	4,951	5,848	10,799	20.61	18.66	19.57
大鰐町	4,628	5,521	10,149	1,123	1,270	2,393	3,505	4,251	7,756	24.27	23.00	23.58
田舎館村	3,354	3,823	7,177	766	817	1,583	2,588	3,006	5,594	22.84	21.37	22.06
4区計	142,880	168,429	311,309	28,414	28,854	57,268	114,466	139,575	254,041	19.89	17.13	18.40
県計	543,699	618,965	1,162,664	104,144	103,193	207,337	439,555	515,772	955,327	19.15	16.67	17.83

(11:00現在)

区分 市町村名	選挙当日の有権者見込数(A)			推定投票者数(B)			差引(A-B)			投票率(%)		
	男	女	計	男	女	計	男	女	計	男	女	計
青森市1区	107,842	126,971	234,813	24,048	23,895	47,943	83,794	103,076	186,870	22.30	18.82	20.42
五所川原市	23,134	27,608	50,742	6,066	6,727	12,793	17,068	20,881	37,949	26.22	24.37	25.21
平内町	5,356	5,990	11,346	1,360	1,515	2,875	3,996	4,475	8,471	25.39	25.29	25.34
今別町	1,495	1,720	3,215	464	568	1,032	1,031	1,152	2,183	31.04	33.02	32.10
蓬田村	1,320	1,510	2,830	358	386	744	962	1,124	2,086	27.12	25.56	26.29
外ヶ浜町	3,269	3,688	6,957	950	1,071	2,021	2,319	2,617	4,936	29.06	29.04	29.05
板柳町	5,905	7,135	13,040	1,304	1,401	2,705	4,601	5,734	10,335	22.08	19.64	20.74
鶴田町	5,602	6,546	12,148	1,405	1,584	2,989	4,197	4,962	9,159	25.08	24.20	24.60
中泊町	5,479	6,263	11,742	1,192	1,427	2,619	4,287	4,836	9,123	21.76	22.78	22.30
1区計	159,402	187,431	346,833	37,147	38,574	75,721	122,255	148,857	271,112	23.30	20.58	21.83
十和田市	25,629	28,480	54,109	7,199	7,363	14,562	18,430	21,117	39,547	28.09	25.85	26.91
三沢市	16,285	17,094	33,379	4,236	4,280	8,516	12,049	12,814	24,863	26.01	25.04	25.51
むつ市	25,288	27,493	52,781	5,509	5,855	11,364	19,779	21,638	41,417	21.79	21.30	21.53
野辺地町	5,890	6,796	12,686	1,504	1,656	3,160	4,386	5,140	9,526	25.53	24.37	24.91
七戸町	7,208	7,967	15,175	2,141	2,351	4,492	5,067	5,616	10,683	29.70	29.51	29.60
六戸町	4,252	4,602	8,854	1,270	1,248	2,518	2,982	3,354	6,336	29.87	27.12	28.44
横浜町	2,140	2,231	4,371	463	555	1,018	1,677	1,676	3,353	21.64	24.88	23.29
東北町	7,926	8,652	16,578	2,168	2,211	4,379	5,758	6,441	12,199	27.35	25.55	26.41
六ヶ所村	4,877	4,303	9,180	1,139	1,085	2,224	3,738	3,218	6,956	23.35	25.21	24.23
おいらせ町	9,485	10,222	19,707	2,537	2,635	5,172	6,948	7,587	14,535	26.75	25.78	26.24
大間町	2,475	2,537	5,012	485	491	976	1,990	2,046	4,036	19.60	19.35	19.47
東通村	3,188	3,051	6,239	931	1,037	1,968	2,257	2,014	4,271	29.20	33.99	31.54
風間浦村	1,046	1,072	2,118	278	349	627	768	723	1,491	26.58	32.56	29.60
佐井村	1,086	1,099	2,185	455	501	956	631	598	1,229	41.90	45.59	43.75
2区計	116,775	125,599	242,374	30,315	31,617	61,932	86,460	93,982	180,442	25.96	25.17	25.55
八戸市	93,409	103,543	196,952	25,286	25,303	50,589	68,123	78,240	146,363	27.07	24.44	25.69
三戸町	4,856	5,466	10,322	1,390	1,499	2,889	3,466	3,967	7,433	28.62	27.42	27.99
五戸町	8,036	8,812	16,848	2,394	2,585	4,979	5,642	6,227	11,869	29.79	29.33	29.55
田子町	2,763	2,992	5,755	845	887	1,732	1,918	2,105	4,023	30.58	29.65	30.10
南部町	8,378	9,346	17,724	2,428	2,657	5,085	5,950	6,689	12,639	28.98	28.43	28.69
階上町	5,895	5,963	11,858	1,635	1,749	3,384	4,260	4,214	8,474	27.74	29.33	28.54
新郷村	1,305	1,384	2,689	445	490	935	860	894	1,754	34.10	35.40	34.77
3区計	124,642	137,506	262,148	34,423	35,170	69,593	90,219	102,336	192,555	27.62	25.58	26.55
青森市4区	7,730	8,898	16,628	1,694	1,681	3,375	6,036	7,217	13,253	21.91	18.89	20.30
弘前市	68,818	83,005	151,823	17,128	17,663	34,791	51,690	65,342	117,032	24.89	21.28	22.92
黒石市	14,256	16,560	30,816	3,737	4,084	7,821	10,519	12,476	22,995	26.21	24.66	25.38
つがる市	14,866	16,899	31,765	4,025	4,343	8,368	10,841	12,556	23,397	27.08	25.70	26.34
平川市	13,248	15,318	28,566	3,508	3,875	7,383	9,740	11,443	21,183	26.48	25.30	25.85
鱒ヶ沢町	4,908	5,711	10,619	1,483	1,864	3,347	3,425	3,847	7,272	30.22	32.64	31.52
深浦町	4,181	4,790	8,971	1,164	1,413	2,577	3,017	3,377	6,394	27.84	29.50	28.73
西目屋村	655	714	1,369	178	173	351	477	541	1,018	27.18	24.23	25.64
藤崎町	6,236	7,190	13,426	1,698	1,832	3,530	4,538	5,358	9,896	27.23	25.48	26.29
大鰐町	4,628	5,521	10,149	1,379	1,599	2,978	3,249	3,922	7,171	29.80	28.96	29.34
田舎館村	3,354	3,823	7,177	978	1,015	1,993	2,376	2,808	5,184	29.16	26.55	27.77
4区計	142,880	168,429	311,309	36,972	39,542	76,514	105,908	128,887	234,795	25.88	23.48	24.58
県計	543,699	618,965	1,162,664	138,857	144,903	283,760	404,842	474,062	878,904	25.54	23.41	24.41

(14:00現在)

区分 市町村名	選挙当日の有権者見込数(A)			推定投票者数(B)			差引(A-B)			投票率(%)		
	男	女	計	男	女	計	男	女	計	男	女	計
青森市1区	107,842	126,971	234,813	38,176	40,922	79,098	69,666	86,049	155,715	35.40	32.23	33.69
五所川原市	23,134	27,608	50,742	8,958	10,231	19,189	14,176	17,377	31,553	38.72	37.06	37.82
平内町	5,356	5,990	11,346	2,070	2,235	4,305	3,286	3,755	7,041	38.65	37.31	37.94
今別町	1,495	1,720	3,215	604	731	1,335	891	989	1,880	40.40	42.50	41.52
蓬田村	1,320	1,510	2,830	503	544	1,047	817	966	1,783	38.11	36.03	37.00
外ヶ浜町	3,269	3,688	6,957	1,263	1,433	2,696	2,006	2,255	4,261	38.64	38.86	38.75
板柳町	5,905	7,135	13,040	2,067	2,372	4,439	3,838	4,763	8,601	35.00	33.24	34.04
鶴田町	5,602	6,546	12,148	2,160	2,459	4,619	3,442	4,087	7,529	38.56	37.56	38.02
中泊町	5,479	6,263	11,742	1,739	2,055	3,794	3,740	4,208	7,948	31.74	32.81	32.31
1区計	159,402	187,431	346,833	57,540	62,982	120,522	101,862	124,449	226,311	36.10	33.60	34.75
十和田市	25,629	28,480	54,109	9,941	10,542	20,483	15,688	17,938	33,626	38.79	37.02	37.86
三沢市	16,285	17,094	33,379	6,064	6,324	12,388	10,221	10,770	20,991	37.24	37.00	37.11
むつ市	25,288	27,493	52,781	8,088	9,015	17,103	17,200	18,478	35,678	31.98	32.79	32.40
野辺地町	5,890	6,796	12,686	2,134	2,492	4,626	3,756	4,304	8,060	36.23	36.67	36.47
七戸町	7,208	7,967	15,175	2,901	3,246	6,147	4,307	4,721	9,028	40.25	40.74	40.51
六戸町	4,252	4,602	8,854	1,713	1,729	3,442	2,539	2,873	5,412	40.29	37.57	38.88
横浜町	2,140	2,231	4,371	632	759	1,391	1,508	1,472	2,980	29.53	34.02	31.82
東北町	7,926	8,652	16,578	3,050	3,198	6,248	4,876	5,454	10,330	38.48	36.96	37.69
六ヶ所村	4,877	4,303	9,180	1,665	1,639	3,304	3,212	2,664	5,876	34.14	38.09	35.99
おいらせ町	9,485	10,222	19,707	3,541	3,788	7,329	5,944	6,434	12,378	37.33	37.06	37.19
大間町	2,475	2,537	5,012	699	709	1,408	1,776	1,828	3,604	28.24	27.95	28.09
東通村	3,188	3,051	6,239	1,234	1,314	2,548	1,954	1,737	3,691	38.71	43.07	40.84
風間浦村	1,046	1,072	2,118	379	466	845	667	606	1,273	36.23	43.47	39.90
佐井村	1,086	1,099	2,185	555	595	1,150	531	504	1,035	51.10	54.14	52.63
2区計	116,775	125,599	242,374	42,596	45,816	88,412	74,179	79,783	153,962	36.48	36.48	36.48
八戸市	93,409	103,543	196,952	36,323	38,050	74,373	57,086	65,493	122,579	38.89	36.75	37.76
三戸町	4,856	5,466	10,322	1,891	2,076	3,967	2,965	3,390	6,355	38.94	37.98	38.43
五戸町	8,036	8,812	16,848	3,341	3,720	7,061	4,695	5,092	9,787	41.58	42.22	41.91
田子町	2,763	2,992	5,755	1,134	1,201	2,335	1,629	1,791	3,420	41.04	40.14	40.57
南部町	8,378	9,346	17,724	3342	3659	7,001	5,036	5,687	10,723	39.89	39.15	39.50
階上町	5,895	5,963	11,858	2,282	2,381	4,663	3,613	3,582	7,195	38.71	39.93	39.32
新郷村	1,305	1,384	2,689	669	695	1,364	636	689	1,325	51.26	50.22	50.73
3区計	124,642	137,506	262,148	48,982	51,782	100,764	75,660	85,724	161,384	39.30	37.66	38.44
青森市4区	7,730	8,898	16,628	2,500	2,645	5,145	5,230	6,253	11,483	32.34	29.73	30.94
弘前市	68,818	83,005	151,823	26,026	28,354	54,380	42,792	54,651	97,443	37.82	34.16	35.82
黒石市	14,256	16,560	30,816	5,524	6,050	11,574	8,732	10,510	19,242	38.75	36.53	37.56
つがる市	14,866	16,899	31,765	5,827	6,511	12,338	9,039	10,388	19,427	39.20	38.53	38.84
平川市	13,248	15,318	28,566	5,071	5,643	10,714	8,177	9,675	17,852	38.28	36.84	37.51
鱒ヶ沢町	4,908	5,711	10,619	2,161	2,605	4,766	2,747	3,106	5,853	44.03	45.61	44.88
深浦町	4,181	4,790	8,971	1,567	1,866	3,433	2,614	2,924	5,538	37.48	38.96	38.27
西目屋村	655	714	1,369	259	242	501	396	472	868	39.54	33.89	36.60
藤崎町	6,236	7,190	13,426	2,548	2,848	5,396	3,688	4,342	8,030	40.86	39.61	40.19
大鰐町	4,628	5,521	10,149	1,944	2,303	4,247	2,684	3,218	5,902	42.01	41.71	41.85
田舎館村	3,354	3,823	7,177	1,386	1,512	2,898	1,968	2,311	4,279	41.32	39.55	40.38
4区計	142,880	168,429	311,309	54,813	60,579	115,392	88,067	107,850	195,917	38.36	35.97	37.07
県計	543,699	618,965	1,162,664	203,931	221,159	425,090	339,768	397,806	737,574	37.51	35.73	36.56

(16:00現在)

区分 市町村名	選挙当日の有権者見込数(A)			推定投票者数(B)			差引(A-B)			投票率(%)		
	男	女	計	男	女	計	男	女	計	男	女	計
青森市1区	107,842	126,971	234,813	45,293	49,671	94,964	62,549	77,300	139,849	42.00	39.12	40.44
五所川原市	23,134	27,608	50,742	10,462	12,038	22,500	12,672	15,570	28,242	45.22	43.60	44.34
平内町	5,356	5,990	11,346	2,418	2,627	5,045	2,938	3,363	6,301	45.15	43.86	44.47
今別町	1,495	1,720	3,215	658	792	1,450	837	928	1,765	44.01	46.05	45.10
蓬田村	1,320	1,510	2,830	588	625	1,213	732	885	1,617	44.55	41.39	42.86
外ヶ浜町	3,269	3,688	6,957	1,474	1,654	3,128	1,795	2,034	3,829	45.09	44.85	44.96
板柳町	5,905	7,135	13,040	2,432	2,776	5,208	3,473	4,359	7,832	41.19	38.91	39.94
鶴田町	5,602	6,546	12,148	2,448	2,839	5,287	3,154	3,707	6,861	43.70	43.37	43.52
中泊町	5,479	6,263	11,742	1,997	2,373	4,370	3,482	3,890	7,372	36.45	37.89	37.22
1区計	159,402	187,431	346,833	67,770	75,395	143,165	91,632	112,036	203,668	42.52	40.23	41.28
十和田市	25,629	28,480	54,109	11,434	12,314	23,748	14,195	16,166	30,361	44.61	43.24	43.89
三沢市	16,285	17,094	33,379	7,025	7,405	14,430	9,260	9,689	18,949	43.14	43.32	43.23
むつ市	25,288	27,493	52,781	9,385	10,694	20,079	15,903	16,799	32,702	37.11	38.90	38.04
野辺地町	5,890	6,796	12,686	2,489	2,952	5,441	3,401	3,844	7,245	42.26	43.44	42.89
七戸町	7,208	7,967	15,175	3,343	3,785	7,128	3,865	4,182	8,047	46.38	47.51	46.97
六戸町	4,252	4,602	8,854	1,932	1,980	3,912	2,320	2,622	4,942	45.44	43.02	44.18
横浜町	2,140	2,231	4,371	701	836	1,537	1,439	1,395	2,834	32.76	37.47	35.16
東北町	7,926	8,652	16,578	3,388	3,558	6,946	4,538	5,094	9,632	42.75	41.12	41.90
六ヶ所村	4,877	4,303	9,180	1,971	1,930	3,901	2,906	2,373	5,279	40.41	44.85	42.49
おいらせ町	9,485	10,222	19,707	4,109	4,434	8,543	5,376	5,788	11,164	43.32	43.38	43.35
大間町	2,475	2,537	5,012	796	850	1,646	1,679	1,687	3,366	32.16	33.50	32.84
東通村	3,188	3,051	6,239	1,371	1,463	2,834	1,817	1,588	3,405	43.01	47.95	45.42
風間浦村	1,046	1,072	2,118	440	538	978	606	534	1,140	42.07	50.19	46.18
佐井村	1,086	1,099	2,185	598	643	1,241	488	456	944	55.06	58.51	56.80
2区計	116,775	125,599	242,374	48,982	53,382	102,364	67,793	72,217	140,010	41.95	42.50	42.23
八戸市	93,409	103,543	196,952	42,467	45,439	87,906	50,942	58,104	109,046	45.46	43.88	44.63
三戸町	4,856	5,466	10,322	2,136	2,370	4,506	2,720	3,096	5,816	43.99	43.36	43.65
五戸町	8,036	8,812	16,848	3,857	4,318	8,175	4,179	4,494	8,673	48.00	49.00	48.52
田子町	2,763	2,992	5,755	1,268	1,341	2,609	1,495	1,651	3,146	45.89	44.82	45.33
南部町	8,378	9,346	17,724	3,876	4,293	8,169	4,502	5,053	9,555	46.26	45.93	46.09
階上町	5,895	5,963	11,858	2,594	2,787	5,381	3,301	3,176	6,477	44.00	46.74	45.38
新郷村	1,305	1,384	2,689	756	779	1,535	549	605	1,154	57.93	56.29	57.08
3区計	124,642	137,506	262,148	56,954	61,327	118,281	67,688	76,179	143,867	45.69	44.60	45.12
青森市4区	7,730	8,898	16,628	2,920	3,113	6,033	4,810	5,785	10,595	37.77	34.99	36.28
弘前市	68,818	83,005	151,823	30,204	34,032	64,236	38,614	48,973	87,587	43.89	41.00	42.31
黒石市	14,256	16,560	30,816	6,355	7,063	13,418	7,901	9,497	17,398	44.58	42.65	43.54
つがる市	14,866	16,899	31,765	6,548	7,334	13,882	8,318	9,565	17,883	44.05	43.40	43.70
平川市	13,248	15,318	28,566	5,815	6,511	12,326	7,433	8,807	16,240	43.89	42.51	43.15
鱒ヶ沢町	4,908	5,711	10,619	2,446	2,937	5,383	2,462	2,774	5,236	49.84	51.43	50.69
深浦町	4,181	4,790	8,971	1,850	2,049	3,899	2,331	2,741	5,072	44.25	42.78	43.46
西目屋村	655	714	1,369	288	276	564	367	438	805	43.97	38.66	41.20
藤崎町	6,236	7,190	13,426	2,911	3,276	6,187	3,325	3,914	7,239	46.68	45.56	46.08
大鰐町	4,628	5,521	10,149	2,200	2,627	4,827	2,428	2,894	5,322	47.54	47.58	47.56
田舎館村	3,354	3,823	7,177	1,596	1,768	3,364	1,758	2,055	3,813	47.58	46.25	46.87
4区計	142,880	168,429	311,309	63,133	70,986	134,119	79,747	97,443	177,190	44.19	42.15	43.08
県計	543,699	618,965	1,162,664	236,839	261,090	497,929	306,860	357,875	664,735	43.56	42.18	42.83

(18:00現在)

区分 市町村名	選挙当日の有権者見込数(A)			推定投票者数(B)			差引(A-B)			投票率(%)		
	男	女	計	男	女	計	男	女	計	男	女	計
青森市1区	107,842	126,971	234,813	52,378	59,244	111,622	55,464	67,727	123,191	48.57	46.66	47.54
五所川原市	23,134	27,608	50,742	12,322	14,402	26,724	10,812	13,206	24,018	53.26	52.17	52.67
平内町	5,356	5,990	11,346	2,851	3,107	5,958	2,505	2,883	5,388	53.23	51.87	52.51
今別町	1,495	1,720	3,215	731	865	1,596	764	855	1,619	48.90	50.29	49.64
蓬田村	1,320	1,510	2,830	662	703	1,365	658	807	1,465	50.15	46.56	48.23
外ヶ浜町	3,269	3,688	6,957	1,647	1,829	3,476	1,622	1,859	3,481	50.38	49.59	49.96
板柳町	5,905	7,135	13,040	2,996	3,398	6,394	2,909	3,737	6,646	50.74	47.62	49.03
鶴田町	5,602	6,546	12,148	2,951	3,407	6,358	2,651	3,139	5,790	52.68	52.05	52.34
中泊町	5,479	6,263	11,742	2,357	2,707	5,064	3,122	3,556	6,678	43.02	43.22	43.13
1区計	159,402	187,431	346,833	78,895	89,662	168,557	80,507	97,769	178,276	49.49	47.84	48.60
十和田市	25,629	28,480	54,109	13,427	14,479	27,906	12,202	14,001	26,203	52.39	50.84	51.57
三沢市	16,285	17,094	33,379	8,065	8,553	16,618	8,220	8,541	16,761	49.52	50.04	49.79
むつ市	25,288	27,493	52,781	10,899	12,486	23,385	14,389	15,007	29,396	43.10	45.42	44.31
野辺地町	5,890	6,796	12,686	2,923	3,412	6,335	2,967	3,384	6,351	49.63	50.21	49.94
七戸町	7,208	7,967	15,175	3,822	4,279	8,101	3,386	3,688	7,074	53.02	53.71	53.38
六戸町	4,252	4,602	8,854	2,236	2,275	4,511	2,016	2,327	4,343	52.59	49.44	50.95
横浜町	2,140	2,231	4,371	833	980	1,813	1,307	1,251	2,558	38.93	43.93	41.48
東北町	7,926	8,652	16,578	3,941	4,161	8,102	3,985	4,491	8,476	49.72	48.09	48.87
六ヶ所村	4,877	4,303	9,180	2,360	2,310	4,670	2,517	1,993	4,510	48.39	53.68	50.87
おいらせ町	9,485	10,222	19,707	4,770	5,213	9,983	4,715	5,009	9,724	50.29	51.00	50.66
大間町	2,475	2,537	5,012	934	1,013	1,947	1,541	1,524	3,065	37.74	39.93	38.85
東通村	3,188	3,051	6,239	1,598	1,695	3,293	1,590	1,356	2,946	50.13	55.56	52.78
風間浦村	1,046	1,072	2,118	523	618	1,141	523	454	977	50.00	57.65	53.87
佐井村	1,086	1,099	2,185	649	675	1,324	437	424	861	59.76	61.42	60.59
2区計	116,775	125,599	242,374	56,980	62,149	119,129	59,795	63,450	123,245	48.79	49.48	49.15
八戸市	93,409	103,543	196,952	48,660	53,113	101,773	44,749	50,430	95,179	52.09	51.30	51.67
三戸町	4,856	5,466	10,322	2,330	2,697	5,027	2,526	2,769	5,295	47.98	49.34	48.70
五戸町	8,036	8,812	16,848	4,378	4,916	9,294	3,658	3,896	7,554	54.48	55.79	55.16
田子町	2,763	2,992	5,755	1,449	1,519	2,968	1,314	1,473	2,787	52.44	50.77	51.57
南部町	8,378	9,346	17,724	4,445	4,979	9,424	3,933	4,367	8,300	53.06	53.27	53.17
階上町	5,895	5,963	11,858	2,982	3,222	6,204	2,913	2,741	5,654	50.59	54.03	52.32
新郷村	1,305	1,384	2,689	859	879	1,738	446	505	951	65.82	63.51	64.63
3区計	124,642	137,506	262,148	65,103	71,325	136,428	59,539	66,181	125,720	52.23	51.87	52.04
青森市4区	7,730	8,898	16,628	3,619	3,923	7,542	4,111	4,975	9,086	46.82	44.09	45.36
弘前市	68,818	83,005	151,823	35,282	40,913	76,195	33,536	42,092	75,628	51.27	49.29	50.19
黒石市	14,256	16,560	30,816	7,436	8,473	15,909	6,820	8,087	14,907	52.16	51.17	51.63
つがる市	14,866	16,899	31,765	7,800	8,934	16,734	7,066	7,965	15,031	52.47	52.87	52.68
平川市	13,248	15,318	28,566	6,900	7,859	14,759	6,348	7,459	13,807	52.08	51.31	51.67
鱒ヶ沢町	4,908	5,711	10,619	2,822	3,351	6,173	2,086	2,360	4,446	57.50	58.68	58.13
深浦町	4,181	4,790	8,971	2,112	2,395	4,507	2,069	2,395	4,464	50.51	50.00	50.24
西目屋村	655	714	1,369	342	328	670	313	386	699	52.21	45.94	48.94
藤崎町	6,236	7,190	13,426	3,435	3,893	7,328	2,801	3,297	6,098	55.08	54.14	54.58
大鰐町	4,628	5,521	10,149	2,513	3,044	5,557	2,115	2,477	4,592	54.30	55.13	54.75
田舎館村	3,354	3,823	7,177	1,884	2,076	3,960	1,470	1,747	3,217	56.17	54.30	55.18
4区計	142,880	168,429	311,309	74,145	85,189	159,334	68,735	83,240	151,975	51.89	50.58	51.18
県計	543,699	618,965	1,162,664	275,123	308,325	583,448	268,576	310,640	579,216	50.60	49.81	50.18

(19:30現在)

区分 市町村名	選挙当日の有権者見込数(A)			推定投票者数(B)			差引(A-B)			投票率(%)		
	男	女	計	男	女	計	男	女	計	男	女	計
青森市1区	107,842	126,971	234,813	58,018	65,275	123,293	49,824	61,696	111,520	53.80	51.41	52.51
五所川原市	23,134	27,608	50,742	13,828	16,076	29,904	9,306	11,532	20,838	59.77	58.23	58.93
平内町	5,356	5,990	11,346	3,098	3,440	6,538	2,258	2,550	4,808	57.84	57.43	57.62
今別町	1,495	1,720	3,215	761	884	1,645	734	836	1,570	50.90	51.40	51.17
蓬田村	1,320	1,510	2,830	710	766	1,476	610	744	1,354	53.79	50.73	52.16
外ヶ浜町	3,269	3,688	6,957	1,730	1,914	3,644	1,539	1,774	3,313	52.92	51.90	52.38
板柳町	5,905	7,135	13,040	3,615	4,087	7,702	2,290	3,048	5,338	61.22	57.28	59.06
鶴田町	5,602	6,546	12,148	3,332	3,771	7,103	2,270	2,775	5,045	59.48	57.61	58.47
中泊町	5,479	6,263	11,742	2,617	2,994	5,611	2,862	3,269	6,131	47.76	47.80	47.79
1区計	159,402	187,431	346,833	87,709	99,207	186,916	71,693	88,224	159,917	55.02	52.93	53.89
十和田市	25,629	28,480	54,109	14,732	15,943	30,675	10,897	12,537	23,434	57.48	55.98	56.69
三沢市	16,285	17,094	33,379	8,938	9,320	18,258	7,347	7,774	15,121	54.88	54.52	54.70
むつ市	25,288	27,493	52,781	12,349	13,813	26,162	12,939	13,680	26,619	48.83	50.24	49.57
野辺地町	5,890	6,796	12,686	3,236	3,754	6,990	2,654	3,042	5,696	54.94	55.24	55.10
七戸町	7,208	7,967	15,175	4,170	4,703	8,873	3,038	3,264	6,302	57.85	59.03	58.47
六戸町	4,252	4,602	8,854	2,487	2,532	5,019	1,765	2,070	3,835	58.49	55.02	56.69
横浜町	2,140	2,231	4,371	980	1,113	2,093	1,160	1,118	2,278	45.79	49.89	47.88
東北町	7,926	8,652	16,578	4,270	4,529	8,799	3,656	4,123	7,779	53.87	52.35	53.08
六ヶ所村	4,877	4,303	9,180	2,564	2,471	5,035	2,313	1,832	4,145	52.57	57.43	54.85
おいらせ町	9,485	10,222	19,707	5,249	5,723	10,972	4,236	4,499	8,735	55.34	55.99	55.68
大間町	2,475	2,537	5,012	1,034	1,119	2,153	1,441	1,418	2,859	41.78	44.11	42.96
東通村	3,188	3,051	6,239	1,673	1,748	3,421	1,515	1,303	2,818	52.48	57.29	54.83
風間浦村	1,046	1,072	2,118	568	663	1,231	478	409	887	54.30	61.85	58.12
佐井村	1,086	1,099	2,185	653	678	1,331	433	421	854	60.13	61.69	60.92
2区計	116,775	125,599	242,374	62,903	68,109	131,012	53,872	57,490	111,362	53.87	54.23	54.05
八戸市	93,409	103,543	196,952	53,404	58,399	111,803	40,005	45,144	85,149	57.17	56.40	56.77
三戸町	4,856	5,466	10,322	2,807	3,096	5,903	2,049	2,370	4,419	57.80	56.64	57.19
五戸町	8,036	8,812	16,848	4,821	5,384	10,205	3,215	3,428	6,643	59.99	61.10	60.57
田子町	2,763	2,992	5,755	1,663	1,739	3,402	1,100	1,253	2,353	60.19	58.12	59.11
南部町	8,378	9,346	17,724	4,970	5,506	10,476	3,408	3,840	7,248	59.32	58.91	59.11
階上町	5,895	5,963	11,858	3,321	3,564	6,885	2,574	2,399	4,973	56.34	59.77	58.06
新郷村	1,305	1,384	2,689	929	949	1,878	376	435	811	71.19	68.57	69.84
3区計	124,642	137,506	262,148	71,915	78,637	150,552	52,727	58,869	111,596	57.70	57.19	57.43
青森市4区	7,730	8,898	16,628	4,222	4,628	8,850	3,508	4,270	7,778	54.62	52.01	53.22
弘前市	68,818	83,005	151,823	39,714	45,918	85,632	29,104	37,087	66,191	57.71	55.32	56.40
黒石市	14,256	16,560	30,816	8,308	9,427	17,735	5,948	7,133	13,081	58.28	56.93	57.55
つがる市	14,866	16,899	31,765	8,417	9,769	18,186	6,449	7,130	13,579	56.62	57.81	57.25
平川市	13,248	15,318	28,566	7,935	8,985	16,920	5,313	6,333	11,646	59.90	58.66	59.23
鱒ヶ沢町	4,908	5,711	10,619	2,997	3,579	6,576	1,911	2,132	4,043	61.06	62.67	61.93
深浦町	4,181	4,790	8,971	2,253	2,513	4,766	1,928	2,277	4,205	53.89	52.46	53.13
西目屋村	655	714	1,369	388	380	768	267	334	601	59.24	53.22	56.10
藤崎町	6,236	7,190	13,426	3,954	4,539	8,493	2,282	2,651	4,933	63.41	63.13	63.26
大鰐町	4,628	5,521	10,149	2,777	3,375	6,152	1,851	2,146	3,997	60.00	61.13	60.62
田舎館村	3,354	3,823	7,177	2,108	2,363	4,471	1,246	1,460	2,706	62.85	61.81	62.30
4区計	142,880	168,429	311,309	83,073	95,476	178,549	59,807	72,953	132,760	58.14	56.69	57.35
県計	543,699	618,965	1,162,664	305,600	341,429	647,029	238,099	277,536	515,635	56.21	55.16	55.65



## 5 開 票

### (1) 開票に関する調

#### (青森県第1区)

区分 市町村名	投票総数	内 訳		無効投票率%	備 考		
		有効投票数	無効投票数		不受理	持帰り	その他
青 森 市 1 区	153,034	150,547	2,487	1.63	0	3	0
五 所 川 原 市	35,546	35,105	441	1.24	0	3	0
市 計	188,580	185,652	2,928	1.55	0	6	0
平 内 町	7,514	7,393	121	1.61	1	0	0
今 別 町	2,224	2,197	27	1.21	0	0	0
蓬 田 村	1,932	1,905	27	1.40	0	0	0
外ヶ浜町	4,913	4,862	51	1.04	0	0	0
東津軽郡計	16,583	16,357	226	1.36	1	0	0
板 柳 町	8,933	8,808	125	1.40	0	1	0
鶴 田 町	8,616	8,466	150	1.74	0	0	0
中 泊 町	8,587	8,506	81	0.94	0	0	0
北津軽郡計	26,136	25,780	356	1.36	0	1	0
町 村 計	42,719	42,137	582	1.36	1	1	0
第 1 区 計	231,299	227,789	3,510	1.52	1	7	0

#### (青森県第2区)

区分 市町村名	投票総数	内 訳		無効投票率%	備 考		
		有効投票数	無効投票数		不受理	持帰り	その他
十 和 田 市	37,701	37,194	507	1.34	0	2	0
三 沢 市	23,283	22,795	488	2.10	0	0	0
む つ 市	34,936	34,203	733	2.10	0	0	0
市 計	95,920	94,192	1,728	1.80	0	2	0
野 辺 地 町	8,480	8,349	131	1.54	0	0	0
七 戸 町	10,532	10,387	145	1.38	0	0	0
六 戸 町	5,849	5,788	61	1.04	0	0	0
横 浜 町	2,756	2,661	95	3.45	0	0	0
東 北 町	10,594	10,364	230	2.17	0	0	0
六ヶ所村	5,881	5,786	95	1.62	2	0	0
おいらせ町	13,147	12,974	173	1.32	0	0	0
上北郡計	57,239	56,309	930	1.62	2	0	0
大 間 町	3,050	3,003	47	1.54	0	0	0
東 通 村	3,975	3,902	73	1.84	0	0	0
風 間 浦 村	1,478	1,456	22	1.49	0	0	0
佐 井 村	1,599	1,578	21	1.31	0	0	0
下北郡計	10,102	9,939	163	1.61	0	0	0
町 村 計	67,341	66,248	1,093	1.62	2	0	0
第 2 区 計	163,261	160,440	2,821	1.73	2	2	0



## (青森県第3区)

区分 市町村名	投票総数	内 訳		無効投票率%	備 考		
		有効投票数	無効投票数		不受理	持帰り	その他
八 戸 市	138,824	137,074	1,750	1.26	0	6	0
市 計	138,824	137,074	1,750	1.26	0	6	0
三 戸 町	7,189	7,081	108	1.50	0	0	0
五 戸 町	11,595	11,446	149	1.29	0	0	0
田 子 町	3,881	3,821	60	1.55	0	0	0
南 部 町	12,714	12,563	151	1.19	0	0	0
階 上 町	8,246	8,143	103	1.25	0	0	0
新 郷 村	2,147	2,106	41	1.91	0	0	0
三 戸 郡 計	45,772	45,160	612	1.34	0	0	0
町 村 計	45,772	45,160	612	1.34	0	0	0
第 3 区 計	184,596	182,234	2,362	1.28	0	6	0

## (青森県第4区)

区分 市町村名	投票総数	内 訳		無効投票率%	備 考		
		有効投票数	無効投票数		不受理	持帰り	その他
青 森 市 4 区	11,207	10,949	258	2.30	0	0	0
弘 前 市	104,063	102,042	2,021	1.94	0	0	0
黒 石 市	20,808	20,446	362	1.74	0	1	0
つ が る 市	23,303	23,014	289	1.24	3	0	0
平 川 市	20,189	19,849	340	1.68	1	0	0
市 計	179,570	176,300	3,270	1.82	4	1	0
鱒ヶ沢町	7,584	7,490	94	1.24	0	0	0
深 浦 町	6,655	6,581	74	1.11	0	0	0
西 津 軽 郡 計	14,239	14,071	168	1.18	0	0	0
西 目 屋 村	1,072	1,071	1	0.09	0	0	0
中 津 軽 郡 計	1,072	1,071	1	0.09	0	0	0
藤 崎 町	10,187	10,051	136	1.34	0	0	0
大 鰐 町	7,289	7,194	95	1.30	0	1	0
田 舎 館 村	5,413	5,342	71	1.31	0	0	0
南 津 軽 郡 計	22,889	22,587	302	1.32	0	1	0
町 村 計	38,200	37,729	471	1.23	0	1	0
第 4 区 計	217,770	214,029	3,741	1.72	4	2	0

## (県 計)

区分	投票総数	内 訳		無効投票率%	備 考		
		有効投票数	無効投票数		不受理	持帰り	その他
市 計	602,894	593,218	9,676	1.60	4	15	0
町 村 計	194,032	191,274	2,758	1.42	3	2	0
県 計	796,926	784,492	12,434	1.56	7	17	0

(2) 候補者別得票数に関する調

(青森県第1区)

候補者氏名 市町村名	よしまた洋	得票率 %	ますた世喜男	得票率 %	上田かずひろ	得票率 %	横山北斗	得票率 %	わたなべ英彦	得票率 %	つしま淳	得票率 %	計	確定	訂正
青森市1区	6,118	4.06	14,165	9.41	1,063	0.71	70,002	46.50	11,093	7.37	48,106	31.95	150,547	23:54	
五所川原市	842	2.40	9,269	26.40	244	0.70	14,639	41.70	805	2.29	9,306	26.51	35,105	23:42	
市計	6,960	3.75	23,434	12.62	1,307	0.70	84,641	45.59	11,898	6.41	57,412	30.92	185,652		
平内町	188	2.54	705	9.54	64	0.87	3,462	46.83	229	3.10	2,745	37.13	7,393	22:20	
今別町	72	3.28	421	19.16	12	0.55	868	39.51	94	4.28	730	33.23	2,197	22:04	
蓮田村	83	4.36	240	12.60	10	0.52	921	48.35	136	7.14	515	27.03	1,905	22:51	
外ヶ浜町	224	4.61	765	15.73	23	0.47	2,112	43.44	183	3.76	1,555	31.98	4,862	22:12	
東津軽郡計	567	3.47	2,131	13.03	109	0.67	7,363	45.01	642	3.92	5,545	33.90	16,357		
板柳町	203	2.30	2,213	25.12	30	0.34	4,267	48.44	117	1.33	1,978	22.46	8,808	23:28	
鶴田町	172	2.03	2,019	23.85	24	0.28	3,328	39.31	128	1.51	2,795	33.01	8,466	22:25	
中泊町	74	0.87	5,486	64.50	13	0.15	1,691	19.88	62	0.73	1,180	13.87	8,506	22:18	
北津軽郡計	449	1.74	9,718	37.70	67	0.26	9,286	36.02	307	1.19	5,953	23.09	25,780		
町村計	1,016	2.41	11,849	28.12	176	0.42	16,649	39.51	949	2.25	11,498	27.29	42,137		
第1区計	7,976	3.50	35,283	15.49	1,483	0.65	101,290	44.47	12,847	5.64	68,910	30.25	227,789		

(青森県第2区)

候補者氏名 市町村名	森光きよし	得票率 %	江渡あきのり	得票率 %	熊谷ひさ子	得票率 %	中野渡のりこ	得票率 %	計	確定	訂正
十和田市	397	1.07	21,830	58.69	658	1.77	14,309	38.47	37,194	23:40	
三沢市	469	2.06	13,119	57.55	566	2.48	8,641	37.91	22,795	22:49	
むつ市	446	1.30	16,225	47.44	2,859	8.36	14,673	42.90	34,203	0:04	
市計	1,312	1.39	51,174	54.33	4,083	4.33	37,623	39.94	94,192		
野辺地町	139	1.66	4,063	48.66	236	2.83	3,911	46.84	8,349	22:34	
七戸町	172	1.66	6,129	59.01	117	1.13	3,969	38.21	10,387	23:05	
六戸町	73	1.26	3,301	57.03	100	1.73	2,314	39.98	5,788	22:10	
横浜町	35	1.32	1,411	53.03	138	5.19	1,077	40.47	2,661	22:45	
東北町	212	2.05	5,699	54.99	230	2.22	4,223	40.75	10,364	23:23	
六ヶ所村	84	1.45	3,402	58.80	110	1.90	2,190	37.85	5,786	22:18	22:48
おいらせ町	177	1.36	6,914	53.29	309	2.38	5,574	42.96	12,974	23:28	
上北郡計	892	1.58	30,919	54.91	1,240	2.20	23,258	41.30	56,309		
大間町	22	0.73	1,148	38.23	1,006	33.50	827	27.54	3,003	21:34	
東通村	40	1.03	2,106	53.97	278	7.12	1,478	37.88	3,902	22:20	
風間浦村	10	0.69	541	37.16	346	23.76	559	38.39	1,456	21:13	
佐井村	12	0.76	766	48.54	211	13.37	589	37.33	1,578	21:28	
下北郡計	84	0.85	4,561	45.89	1,841	18.52	3,453	34.74	9,939		
町村計	976	1.47	35,480	53.56	3,081	4.65	26,711	40.32	66,248		
第2区計	2,288	1.43	86,654	54.01	7,164	4.47	64,334	40.10	160,440		

## (青森県第3区)

候補者氏名 市町村名	大島理森	得票率 %	たなぶまさよ	得票率 %	なかにし修二	得票率 %	計	確定	訂正
八戸市	66,471	48.49	68,790	50.18	1,813	1.32	137,074	23:42	
市計	66,471	48.49	68,790	50.18	1,813	1.32	137,074		
三戸町	3,879	54.78	3,135	44.27	67	0.95	7,081	22:35	
五戸町	6,035	52.73	5,328	46.55	83	0.73	11,446	22:57	
田子町	2,162	56.58	1,617	42.32	42	1.10	3,821	22:36	
南部町	6,442	51.28	5,984	47.63	137	1.09	12,563	22:31	
階上町	4,049	49.72	4,000	49.12	94	1.15	8,143	22:50	
新郷村	1,138	54.04	955	45.35	13	0.62	2,106	21:31	
三戸郡計	23,705	52.49	21,019	46.54	436	0.97	45,160		
町村計	23,705	52.49	21,019	46.54	436	0.97	45,160		
第3区計	90,176	49.48	89,809	49.28	2,249	1.23	182,234		

## (青森県第4区)

候補者氏名 市町村名	木村太郎	得票率 %	つしまきよういち	得票率 %	石田昭弘	得票率 %	計	確定	訂正
青森市4区	5,577	50.94	5,211	47.59	161	1.47	10,949	22:47	
弘前市	50,893	49.87	49,202	48.22	1,947	1.91	102,042	0:37	
黒石市	10,980	53.70	9,118	44.60	348	1.70	20,446	22:32	
つがる市	11,893	51.68	10,778	46.83	343	1.49	23,014	22:57	
平川市	11,211	56.48	8,152	41.07	486	2.45	19,849	22:55	
市計	90,554	51.36	82,461	46.77	3,285	1.86	176,300		
鱒ヶ沢町	4,070	54.34	3,333	44.50	87	1.16	7,490	22:40	
深浦町	3,803	57.79	2,733	41.53	45	0.68	6,581	22:00	
西津軽郡計	7,873	55.95	6,066	43.11	132	0.94	14,071		
西目屋村	682	63.68	383	35.76	6	0.56	1,071	21:08	
中津軽郡計	682	63.68	383	35.76	6	0.56	1,071		
藤崎町	6,425	63.92	3,524	35.06	102	1.01	10,051	22:24	
大鰯町	4,200	58.38	2,880	40.03	114	1.58	7,194	22:54	
田舎館村	2,829	52.96	2,433	45.54	80	1.50	5,342	22:14	
南津軽郡計	13,454	59.57	8,837	39.12	296	1.31	22,587		
町村計	22,009	58.33	15,286	40.52	434	1.15	37,729		
第4区計	112,563	52.59	97,747	45.67	3,719	1.74	214,029		

(3) 党派別得票数に関する調

ア 青森県第1区

党派名	民主党	自由民主党	日本共産党	社会民主党	幸福実現党	無所属	計
得票数	101,290	-	7,976	12,847	1,483	104,193	227,789
得票率(%)	44.47	-	3.50	5.64	0.65	45.74	100.00

イ 青森県第2区

党派名	民主党	自由民主党	日本共産党	社会民主党	幸福実現党	無所属	計
得票数	64,334	86,654	-	-	2,288	7,164	160,440
得票率(%)	40.10	54.01	-	-	1.43	4.47	100.00

ウ 青森県第3区

党派名	民主党	自由民主党	日本共産党	社会民主党	幸福実現党	無所属	計
得票数	89,809	90,176	-	-	2,249	-	182,234
得票率(%)	49.28	49.48	-	-	1.23	-	100.00

エ 青森県第4区

党派名	民主党	自由民主党	日本共産党	社会民主党	幸福実現党	無所属	計
得票数	97,747	112,563	-	-	3,719	-	214,029
得票率(%)	45.67	52.59	-	-	1.74	-	100.00

オ 県計

党派名	民主党	自由民主党	日本共産党	社会民主党	幸福実現党	無所属	計
得票数	353,180	289,393	7,976	12,847	9,739	111,357	784,492
得票率(%)	45.02	36.89	1.02	1.64	1.24	14.19	100.00

(4) 無効投票に関する調

区分	所定の用紙を用いないもの	候補者でない者又は候補者となることができない者の氏名を記載したものを	候補者届出政党の届出要件に該当し、他の政治団体の政治団体、除名、離党その他の事由により当該候補者届出政党の届出がされた候補者又は候補者届出政党が一の選挙区において重ねて届出た候補者の氏名を記載したものを	2人以上の候補者の氏名を記載したもの	被選挙権のない候補者の氏名を記載したもの	候補者のほかに、他事氏名、他事を記載したもの	候補者の氏名を自記したもの	候補者の氏名を記載したかを確認できないもの	白紙投票	単に雑しを記載したもの	単に記号を記載したもの	記号
市町村名												
青森市1区	0	174	0	21	0	39	0	15	1,214	790	234	2,487
五所川原市	0	45	0	0	0	12	0	0	203	146	35	441
市計	0	219	0	21	0	51	0	15	1,417	936	269	2,928
平内町	0	33	0	1	0	3	0	7	36	25	16	121
今別町	0	13	0	0	0	0	0	1	10	3	0	27
蓬田村	0	0	0	0	0	0	0	5	11	11	0	27
外ヶ浜町	0	13	0	0	0	1	0	0	19	17	1	51
東津軽郡計	0	59	0	1	0	4	0	13	76	56	17	226
板柳町	0	17	0	1	0	4	0	6	54	34	9	125
鶴田町	0	74	0	0	0	0	0	0	54	9	13	150
中泊町	0	14	0	0	0	0	0	0	27	33	7	81
北津軽郡計	0	105	0	1	0	4	0	6	135	76	29	356
町村計	0	164	0	2	0	8	0	19	211	132	46	582
第1区計	0	383	0	23	0	59	0	34	1,628	1,068	315	3,510
十和田市	0	27	0	1	0	5	0	6	272	153	43	507
三沢市	0	58	0	4	0	2	0	0	205	173	46	488
むつ市	0	75	0	7	0	8	0	1	359	210	73	733
市計	0	160	0	12	0	15	0	7	836	536	162	1,728
野辺地町	0	16	0	0	0	1	0	0	66	38	10	131
七戸町	0	16	0	0	0	3	0	4	60	37	25	145
六戸町	0	12	0	0	0	2	0	0	24	18	5	61
横浜町	0	7	0	1	0	1	0	0	30	45	11	95
東北町	0	21	0	0	0	1	0	7	56	138	7	230
六ヶ所村	0	19	0	0	0	0	0	0	30	41	5	95
おいらせ町	0	28	0	3	0	1	0	9	73	44	15	173
上北郡計	0	119	0	4	0	9	0	20	339	361	78	930
大間町	0	4	0	0	0	1	0	0	27	12	3	47
東通村	0	8	0	0	0	2	0	12	9	36	6	73
風間浦村	0	3	0	0	0	0	0	0	11	0	8	22
佐井村	0	2	0	0	0	0	0	0	6	13	0	21
下北郡計	0	17	0	0	0	3	0	12	53	61	17	163
町村計	0	136	0	4	0	12	0	32	392	422	95	1,093
第2区計	0	296	0	16	0	27	0	39	1,228	958	257	2,821

区分	所定の用紙を用いないもの	候補者でない候補者又は候補者となるべき者の氏名を記載したもの	候補者届出政党の届出に係る候補者により当選した候補者又は候補者届出の他の事由に属された選挙区において重なる候補者届出要件に該当し、他の政治団体、離党その他の政党その他の候補者、除名、離党その他の候補者届出の届出が重複したものを除く	2人以上の候補者の氏名を記載したもの	被選挙権のない候補者の氏名を記載したもの	候補者のほかに、他事氏名、他事を記載したもの	候補者の氏名を自己の氏名として記載したもの	候補者の氏名を記載したものの	候補者の氏名を記載したものの	白紙投票	単に雑事を記載したもの	単に記号を記載したもの	計
市町村名													
八戸市	1	345	0	0	0	12	0	0	17	794	424	157	1,750
市計	1	345	0	0	0	12	0	0	17	794	424	157	1,750
三戸町	0	35	0	0	0	2	0	2	26	26	28	15	108
五戸町	0	91	0	0	0	0	0	0	0	31	15	12	149
田子町	0	25	0	0	0	2	0	0	0	13	19	1	60
南部町	0	56	0	0	0	5	0	0	0	40	37	13	151
階上町	0	35	0	0	0	26	0	2	2	34	0	6	103
新郷村	0	19	0	0	0	4	0	0	0	8	9	1	41
三戸郡計	0	261	0	0	0	39	0	0	4	152	108	48	612
町計	0	261	0	0	0	39	0	0	4	152	108	48	612
第3区計	1	606	0	0	0	51	0	0	21	946	532	205	2,362
青森市4区	0	30	0	0	0	0	0	0	79	115	27	7	258
弘前市	0	89	0	4	0	15	0	0	80	1141	459	233	2,021
黒石市	0	0	0	0	0	48	0	0	41	202	57	14	362
つがる市	0	27	0	4	0	6	0	0	17	112	82	41	289
平川市	0	38	0	0	0	1	0	0	7	151	143	0	340
市計	0	184	0	8	0	70	0	0	224	1,721	768	295	3,270
鱒ヶ沢町	0	11	0	0	0	0	0	0	0	37	30	16	94
深浦町	0	15	0	0	0	0	0	0	7	25	25	2	74
西津軽郡計	0	26	0	0	0	0	0	0	7	62	55	18	168
西目屋村	0	0	0	0	0	0	0	0	0	1	0	0	1
中津軽郡	0	0	0	0	0	0	0	0	0	1	0	0	1
藤崎町	0	16	0	0	0	1	0	0	3	74	32	10	136
大鰐町	0	17	0	0	0	0	0	0	3	41	27	7	95
田舎館村	0	8	0	0	0	1	0	0	0	35	21	6	71
南津軽郡計	0	41	0	0	0	2	0	0	6	150	80	23	302
町計	0	67	0	0	0	2	0	0	13	213	135	41	471
第4区計	0	251	0	8	0	72	0	0	237	1,934	903	336	3,741
県計	1	1,536	0	47	0	209	0	0	331	5,736	3,461	1,113	12,434

## 6 選挙公営

### (1) 選挙公報に関する調

候補者数	掲載申請候補者数	印刷部数	配布世帯数	印刷から配布までの所要日数			印刷所名	公報一部当たり印刷費（用紙代を含む。）	公報の規格及び頁数
				印刷に要した日数	各世帯に配布を完了するまでに要した日数	計			
16	16	621,500	554,887	6	5	11	株式会社 東奥日報社	5円80銭	ブランケット版 1選挙区当たり 2頁

### (2) 新聞広告に関する調

#### ア 候補者分

新聞名	広告をした候補者数	広告延回数	広告料金（1人1回分）
東奥日報	15	60	463,680円
陸奥新報	3	3	197,568円
デーリー東北	6	17	210,000円

#### イ 候補者届出政党分

新聞名	広告をした候補者届出政党数	単位	広告料金（9.6cm×1段）
東奥日報	4	54	231,840円
陸奥新報	1	2	98,784円
デーリー東北	2	8	69,090円

## (3) 投票記載所の氏名等の掲示に関する調

市町村名	期日前投票		不在者投票		当日投票	
	投票所数	掲示総数	記載場所数	掲示総数	投票所数	掲示総数
青森市1区	4	20	5	21	94	472
青森市4区	1	5	1	5	16	80
弘前市	4	16	1	4	98	406
八戸市	3	16	3	3	92	412
黒石市	2	15	1	11	21	138
五所川原市	3	15	4	15	38	266
十和田市	2	14	1	1	46	244
三沢市	1	4	1	2	44	207
むつ市	4	28	1	1	69	345
つがる市	5	15	1	3	49	147
平川市	5	18	1	1	27	120
市計	34	166	20	67	594	2,837
平内町	1	3	1	1	17	73
今別町	1	3	1	3	4	20
蓬田村	1	4	1	4	4	20
外ヶ浜町	3	11	1	1	10	45
東津軽郡計	6	21	4	9	35	158
鱒ヶ沢町	1	4	1	1	17	51
深浦町	1	4	1	4	23	92
西津軽郡計	2	8	2	5	40	143
西目屋村	1	3	1	1	3	9
中津軽郡計	1	3	1	1	3	9
藤崎町	1	7	1	3	11	75
大鰐町	1	4	1	4	19	85
田舎館村	1	4	1	4	7	49
南津軽郡計	3	15	3	11	37	209
板柳町	1	3	1	3	12	75
鶴田町	1	3	1	3	14	72
中泊町	2	6	1	1	13	50
北津軽郡計	4	12	3	7	39	197
野辺地町	1	3	1	1	8	67
七戸町	2	4	1	1	18	72
六戸町	1	3	1	3	10	33
横浜町	1	3	1	3	7	31
東北町	2	14	1	7	23	164
六ヶ所村	1	4	1	3	11	33
おいらせ町	1	4	1	4	20	80
上北郡計	9	35	7	22	97	480
大間町	1	4	1	4	6	18
東通村	1	5	1	1	20	109
風間浦村	1	3	1	3	5	15
佐井村	1	3	1	1	9	29
下北郡計	4	15	4	9	40	171
三戸町	1	3	1	1	22	96
五戸町	1	2	1	2	28	58
田子町	1	4	1	4	12	54
南部町	3	9	1	1	37	111
階上町	1	4	1	1	12	48
新郷村	1	6	1	1	12	39
三戸郡計	8	28	6	10	123	406
町村計	37	137	30	74	414	1,773
合計	71	303	50	141	1,008	4,610



## (4) 政見放送に関する調

区分	放送事業者名	回数	放送日時	順序	候補者届出政党名
テレビ	日本放送協会	1	8月26日(水) 7:45～8:15	1	民主党
				2	自由民主党
				3	社会民主党
		2	8月27日(木) 7:45～8:15	1	民主党
				2	日本共産党
				3	自由民主党
	青森朝日放送	1	8月27日(木) 15:00～15:40	1	社会民主党
				2	民主党
				3	自由民主党
				4	日本共産党
青森テレビ	1	8月21日(金) 15:40～16:05	1	自由民主党	
			2	民主党	
ラジオ	日本放送協会	1	8月26日(水) 8:30～9:00	1	自由民主党
				2	日本共産党
		2	8月27日(木) 8:30～9:00	1	民主党
				2	社会民主党
	青森放送	1	8月23日(日) 9:00～9:40	1	日本共産党
				2	社会民主党
				3	自由民主党
				4	民主党

## (5) 経歴放送に関する調

区分	放送事業者名	日	時
テレビ	日本放送協会	8月27日(木)	11:40～11:50
ラジオ	日本放送協会	8月21日(金)	11:50～12:00 19:45～19:55
		8月24日(月)	11:50～12:00 19:45～19:55
		8月25日(火)	11:50～12:00 19:45～19:55
		8月26日(水)	11:50～12:00 19:45～19:55
		8月27日(木)	11:50～12:00 19:45～19:55
		8月27日(木)	11:50～12:00 19:45～19:55

7 収支報告に関する調

1 選挙の種類 平成21年8月30日執行衆議院小選挙区選出議員選挙（青森県第1区）

2 公職選挙法の規定による選挙運動に関する支出の金額の制限額（法定選挙運動費用額）

24,318,400円

3 報告書の要旨

候補者氏名	上田 一博	候補者届出政党 又は所属党派	幸福実現党	期 間	平成21年 7月30日から 平成21年 8月29日まで 第1回分
出納責任者 氏 名	上田 一博				

収 入			支 出	
主たる寄附 (氏名・団体名)	(職業)	(寄附額) 円		円
幸福実現党	政治団体	4,823,864	人件費	360,000
土嶺 美弥子	主婦	40,000	家屋費	73,667
小野寺 悦子	パート	88,000	選挙事務所費	73,667
沢森 美希	主婦	64,000	集会会場費	0
阿部 知子	パート	40,000	通信費	166,774
			交通費	7,332
			印刷費	590,608
			広告費	536,915
			文具費	4,122
			食糧費	4,288
			休泊費	0
			雑 費	261,384
その他の寄附	8件	128,000		
その他の収入		0		
今回計		5,183,864	今回計	2,005,090
前回計		0	前回計	0
総 計		5,183,864	総 計	2,005,090

	項 目	金 額
支出のうち公費負担 相当額	選挙運動用通常葉書の作成	0円
	ビラの作成	0円
	ポスターの作成	0円
	選挙事務所の立札及び看板の類の作成	0円
	選挙運動用自動車等の立札及び看板の類の作成	0円
	個人演説会の立札及び看板の類の作成	0円
	計	0円

報告書受理年月日	平成21年 9月10日	第1回報告分
----------	-------------	--------

候補者氏名	津島 淳	候補者届出政党 又は所属党派	無所属	期 間	平成21年 8月 1日から 平成21年 9月14日まで 第1回分
出納責任者 氏名	山内 英樹				

収 入			支 出	
(氏名・団体名)	(職業)	(寄附額)		円
自由民主党青森県 支部連合会	政 党	3,000,000	人件費	3,570,000
市川 園生	無 職	300,000	家屋費	1,190,411
全国配置家庭薬業 政治連盟	政治団体	100,000	選挙事務所費	1,140,411
青森県医薬品配置 薬業連盟	政治団体	100,000	集会会場費	50,000
TKC東北政経研究 会	政治団体	100,000	通信費	974,034
			交通費	527,075
			印刷費	2,690,500
			広告費	332,018
			文具費	293,244
			食糧費	488,000
			休泊費	159,305
			雑 費	164,760
その他の寄附	81 件	540,000		
その他の収入		10,000,000		
今回計		14,140,000	今回計	10,389,347
前回計		0	前回計	0
総 計		14,140,000	総 計	10,389,347

	項 目	金 額
支出のうち公費負担 相当額	選挙運動用通常葉書の作成	220,500円
	ビラの作成	420,000円
	ポスターの作成	1,050,000円
	選挙事務所の立札及び看板の類の作成	106,776円
	選挙運動用自動車等の立札及び看板の類の作成	148,000円
	個人演説会の立札及び看板の類の作成	77,242円
	計	2,022,518円

報告書受理年月日	平成21年 9月14日	第1回報告分
----------	-------------	--------

候補者氏名	升田 世喜男	候補者届出政党 又は所属党派	無所属	期 間	平成21年 6月30日から 平成21年 9月11日まで 第1回分
出納責任者 氏名	吉田 俊逸				

収 入			支 出	
主たる寄附 (氏名・団体名)	(職業)	(寄附額) 円		円
あおもり未来塾	政治団体	2,000,000	人件費	2,755,000
			家屋費	1,540,418
			選挙事務所費	1,540,418
			集合会場費	0
			通信費	204,396
			交通費	0
			印刷費	1,947,994
			広告費	1,001,265
			文具費	44,275
			食糧費	255,893
			休泊費	91,135
			雑 費	364,638
その他の寄附	251 件	1,255,000		
その他の収入		3,000,000		
今回計		6,255,000	今回計	8,205,014
前回計		0	前回計	0
総 計		6,255,000	総 計	8,205,014

	項 目	金 額
支出のうち公費負担 相当額	選挙運動用通常葉書の作成	262,500円
	ビラの作成	462,700円
	ポスターの作成	1,170,000円
	選挙事務所の立札及び看板の類の作成	53,388円
	選挙運動用自動車等の立札及び看板の類の作成	101,096円
	個人演説会の立札及び看板の類の作成	38,621円
	計	2,088,305円

報告書受理年月日	平成21年 9月14日	第1回報告分
----------	-------------	--------

候補者氏名	升田 世喜男	候補者届出政党 又は所属党派	無所属	期 間	平成21年10月14日から 平成21年10月14日まで 第2回分
出納責任者 氏名	吉田 俊逸				

収 入			支 出	
主たる寄附 (氏名・団体名)	(職業)	(寄附額) 円		円
			人件費	0
			家屋費	0
			選挙事務所費	0
			集会会場費	0
			通信費	150,670
			交通費	0
			印刷費	0
			広告費	0
			文具費	0
			食糧費	0
			休泊費	0
			雑 費	19,430
その他の寄附	0 件	0		
その他の収入		31,809		
今回計		31,809	今回計	170,100
前回計		6,255,000	前回計	8,205,014
総 計		6,286,809	総 計	8,375,114

	項 目	金 額
支出のうち公費負担 相当額	選挙運動用通常葉書の作成	262,500円
	ビラの作成	462,700円
	ポスターの作成	1,170,000円
	選挙事務所の立札及び看板の類の作成	53,388円
	選挙運動用自動車等の立札及び看板の類の作成	101,096円
	個人演説会の立札及び看板の類の作成	38,621円
	計	2,088,305円

報告書受理年月日	平成21年10月30日	第2回報告分
----------	-------------	--------

候補者氏名	升田 世喜男	候補者届出政党 又は所属党派	無所属	期 間	平成21年10月27日から 平成21年10月29日まで 第3回分
出納責任者 氏名	吉田 俊逸				

収 入			支 出	
主たる寄附 (氏名・団体名)	(職業)	(寄附額) 円		円
			人件費	0
			家屋費	0
			選挙事務所費	0
			集会会場費	0
			通信費	135,565
			交通費	0
			印刷費	0
			広告費	136,500
			文具費	0
			食糧費	0
			休泊費	0
			雑 費	128,101
その他の寄附	0 件	0		
その他の収入		400,166		
今回計		400,166	今回計	400,166
前回計		6,286,809	前回計	8,375,114
総 計		6,686,975	総 計	8,775,280

	項 目	金 額
支出のうち公費負担 相当額	選挙運動用通常葉書の作成	262,500円
	ビラの作成	462,700円
	ポスターの作成	1,170,000円
	選挙事務所の立札及び看板の類の作成	53,388円
	選挙運動用自動車等の立札及び看板の類の作成	101,096円
	個人演説会の立札及び看板の類の作成	38,621円
	計	2,088,305円

報告書受理年月日	平成21年10月30日	第3回報告分
----------	-------------	--------

候補者氏名	横山 北斗	候補者届出政党 又は所属党派	民主党	期 間	平成21年 7月21日から 平成21年 9月 5日まで 第1回分
出納責任者 氏名	藤田 あゆみ				

収 入			支 出	
主たる寄附 (氏名・団体名)	(職業)	(寄附額)		円
民主党	政 党	5,000,000	人件費	964,000
			家屋費	769,163
			選挙事務所費	766,563
			集合会場費	2,600
			通信費	178,885
			交通費	96,883
			印刷費	1,617,000
			広告費	1,022,580
			文具費	78,528
			食糧費	409,376
			休泊費	438,976
			雑 費	746,790
その他の寄附	1 件	5,000		
その他の収入		0		
今回計		5,005,000	今回計	6,322,181
前回計		0	前回計	0
総 計		5,005,000	総 計	6,322,181

	項 目	金 額
支出のうち公費負担 相当額	選挙運動用通常葉書の作成	262,500円
	ビラの作成	462,700円
	ポスターの作成	777,000円
	選挙事務所の立札及び看板の類の作成	156,000円
	選挙運動用自動車等の立札及び看板の類の作成	200,000円
	個人演説会の立札及び看板の類の作成	190,000円
	計	2,048,200円

報告書受理年月日	平成21年 9月14日	第1回報告分
----------	-------------	--------

候補者氏名	横山 北斗	候補者届出政党 又は所属党派	民主党	期 間	平成21年 9月16日から 平成21年 9月25日まで 第2回分
出納責任者 氏 名	藤田 あゆみ				

収 入			支 出	
主たる寄附 (氏名・団体名)	(職業)	(寄附額) 円		円
			人件費	0
			家屋費	0
			選挙事務所費	0
			集会会場費	0
			通信費	0
			交通費	0
			印刷費	0
			広告費	0
			文具費	0
			食糧費	0
			休泊費	0
			雑 費	77,218
その他の寄附	0 件	0		
その他の収入		0		
今回計		0	今回計	77,218
前回計		5,005,000	前回計	6,322,181
総 計		5,005,000	総 計	6,399,399

	項 目	金 額
支出のうち公費負担 相当額	選挙運動用通常葉書の作成	262,500円
	ビラの作成	462,700円
	ポスターの作成	777,000円
	選挙事務所の立札及び看板の類の作成	156,000円
	選挙運動用自動車等の立札及び看板の類の作成	200,000円
	個人演説会の立札及び看板の類の作成	190,000円
	計	2,048,200円

報告書受理年月日	平成21年 9月28日	第2回報告分
----------	-------------	--------



候補者氏名	横山 北斗	候補者届出政党 又は所属党派	民主党	期 間	平成21年 9月29日から
出納責任者 氏 名	藤田 あゆみ				平成21年 9月29日まで 第3回分

収 入			支 出	
主たる寄附 (氏名・団体名)	(職業)	(寄附額) 円		円
			人件費	0
			家屋費	0
			選挙事務所費	0
			集会会場費	0
			通信費	89,201
			交通費	0
			印刷費	0
			広告費	0
			文具費	0
			食糧費	0
			休泊費	0
			雑 費	4,827
その他の寄附	0 件	0		
その他の収入		0		
今回計		0	今回計	94,028
前回計		5,005,000	前回計	6,399,399
総 計		5,005,000	総 計	6,493,427

	項 目	金 額
支出のうち公費負担 相当額	選挙運動用通常葉書の作成	262,500円
	ビラの作成	462,700円
	ポスターの作成	777,000円
	選挙事務所の立札及び看板の類の作成	156,000円
	選挙運動用自動車等の立札及び看板の類の作成	200,000円
	個人演説会の立札及び看板の類の作成	190,000円
	計	2,048,200円

報告書受理年月日	平成21年10月 5日	第3回報告分
----------	-------------	--------

候補者氏名	横山 北斗	候補者届出政党 又は所属党派	民主党	期 間	平成21年10月23日から 平成21年10月23日まで 第4回分
出納責任者 氏名	藤田 あゆみ				

収 入			支 出	
主たる寄附 (氏名・団体名)	(職業)	(寄附額) 円		円
			人件費	0
			家屋費	0
			選挙事務所費	0
			集会会場費	0
			通信費	2,571
			交通費	0
			印刷費	0
			広告費	0
			文具費	0
			食糧費	0
			休泊費	0
			雑 費	0
その他の寄附	0 件	0		
その他の収入		0		
今回計		0	今回計	2,571
前回計		5,005,000	前回計	6,493,427
総 計		5,005,000	総 計	6,495,998

	項 目	金 額
支出のうち公費負担 相当額	選挙運動用通常葉書の作成	262,500円
	ビラの作成	462,700円
	ポスターの作成	777,000円
	選挙事務所の立札及び看板の類の作成	156,000円
	選挙運動用自動車等の立札及び看板の類の作成	200,000円
	個人演説会の立札及び看板の類の作成	190,000円
	計	2,048,200円

報告書受理年月日	平成21年10月27日	第4回報告分
----------	-------------	--------

候補者氏名	吉俣 洋	候補者届出政党 又は所属党派	日本共産党	期 間	平成21年 8月17日から 平成21年 9月10日まで 第1回分
出納責任者 氏名	釜菴 ヤシイ				

収 入			支 出	
主たる寄附 (氏名・団体名)	(職業)	(寄附額) 円		円
日本共産党東青地 区委員会	政 党	110,858	人件費	0
日本共産党青森県 委員会	政 党	428,500	家屋費	0
			選挙事務所費	0
			集合会場費	0
			通信費	34,321
			交通費	0
			印刷費	309,500
			広告費	119,000
			文具費	17,927
			食糧費	58,610
			休泊費	0
			雑 費	0
その他の寄附	0 件	0		
その他の収入		0		
今回計		539,358	今回計	539,358
前回計		0	前回計	0
総 計		539,358	総 計	539,358

	項 目	金 額
支出のうち公費負担 相当額	選挙運動用通常葉書の作成	0円
	ビラの作成	0円
	ポスターの作成	0円
	選挙事務所の立札及び看板の類の作成	0円
	選挙運動用自動車等の立札及び看板の類の作成	0円
	個人演説会の立札及び看板の類の作成	0円
	計	0円

報告書受理年月日	平成21年 9月14日	第1回報告分
----------	-------------	--------

候補者氏名	渡辺 英彦	候補者届出政党 又は所属党派	社会民主党	期 間	平成21年8月18日から 平成21年9月10日まで 第1回分
出納責任者 氏名	美濃 玲児				

収 入			支 出	
主たる寄附 (氏名・団体名)	(職業)	(寄附額) 円		円
社会民主党東北ブ ロック協議会	政 党	2,500,000	人件費	960,000
社会民主党青森県 連合	政 党	3,000,000	家屋費	269,845
			選挙事務所費	251,890
			集合会場費	17,955
			通信費	51,145
			交通費	326,920
			印刷費	1,409,415
			広告費	321,937
			文具費	238,902
			食糧費	266,725
			休泊費	151,670
			雑 費	57,901
その他の寄附	0 件	0		
その他の収入		0		
今回計		5,500,000	今回計	4,054,460
前回計		0	前回計	0
総 計		5,500,000	総 計	4,054,460

	項 目	金 額
支出のうち公費負担 相当額	選挙運動用通常葉書の作成	0円
	ビラの作成	0円
	ポスターの作成	0円
	選挙事務所の立札及び看板の類の作成	0円
	選挙運動用自動車等の立札及び看板の類の作成	0円
	個人演説会の立札及び看板の類の作成	0円
	計	0円

報告書受理年月日	平成21年 9月14日	第1回報告分
----------	-------------	--------

1 選挙の種類 平成21年8月30日執行衆議院小選挙区選出議員選挙（青森県第2区）

2 公職選挙法の規定による選挙運動に関する支出の金額の制限額（法定選挙運動費用額）

22,747,400円

3 報告書の要旨

候補者氏名	江渡 聡徳	候補者届出政党 又は所属党派	自由民主党	期 間	平成21年 7月23日から 平成21年 9月 5日まで 第1回分
出納責任者 氏名	中野渡 實				

収 入			支 出	
主たる寄附 (氏名・団体名)	(職業)	(寄附額) 円		円
自由民主党	政 党	5,000,000	人件費	1,350,000
			家屋費	240,638
			選挙事務所費	230,638
			集合会場費	10,000
			通信費	0
			交通費	0
			印刷費	2,085,216
			広告費	1,254,292
			文具費	0
			食糧費	108,470
			休泊費	79,780
			雑 費	20,464
その他の寄附	0 件	0		
その他の収入		2,000,000		
今回計		7,000,000	今回計	5,138,860
前回計		0	前回計	0
総 計		7,000,000	総 計	5,138,860

	項 目	金 額
支出のうち公費負担 相当額	選挙運動用通常葉書の作成	262,500円
	ビラの作成	462,700円
	ポスターの作成	1,199,232円
	選挙事務所の立札及び看板の類の作成	160,164円
	選挙運動用自動車等の立札及び看板の類の作成	202,192円
	個人演説会の立札及び看板の類の作成	193,105円
	計	2,479,893円

報告書受理年月日	平成21年 9月14日	第1回報告分
----------	-------------	--------

候補者氏名	江渡 聡徳	候補者届出政党 又は所属党派	自由民主党	期 間	平成21年 9月23日から 平成21年 9月28日まで 第2回分
出納責任者 氏名	中野渡 實				

収 入			支 出	
主たる寄附 (氏名・団体名)	(職業)	(寄附額) 円		円
			人件費	0
			家屋費	13,000
			選挙事務所費	0
			集会会場費	13,000
			通信費	0
			交通費	0
			印刷費	0
			広告費	0
			文具費	0
			食糧費	0
			休泊費	0
			雑 費	63,396
その他の寄附	0 件	0		
その他の収入		0		
今回計		0	今回計	76,396
前回計		7,000,000	前回計	5,138,860
総 計		7,000,000	総 計	5,215,256

	項 目	金 額
支出のうち公費負担 相当額	選挙運動用通常葉書の作成	262,500円
	ビラの作成	462,700円
	ポスターの作成	1,199,232円
	選挙事務所の立札及び看板の類の作成	160,164円
	選挙運動用自動車等の立札及び看板の類の作成	202,192円
	個人演説会の立札及び看板の類の作成	193,105円
	計	2,479,893円

報告書受理年月日	平成21年 9月30日	第2回報告分
----------	-------------	--------

候補者氏名	江渡 聡徳	候補者届出政党 又は所属党派	自由民主党	期 間	平成21年10月20日から 平成21年10月20日まで 第3回分
出納責任者 氏名	中野渡 實				

収 入			支 出	
主たる寄附 (氏名・団体名)	(職業)	(寄附額) 円		円
			人件費	0
			家屋費	0
			選挙事務所費	0
			集合会場費	0
			通信費	48,286
			交通費	0
			印刷費	0
			広告費	0
			文具費	0
			食糧費	0
			休泊費	0
			雑 費	0
その他の寄附	0 件	0		
その他の収入		0		
今回計		0	今回計	48,286
前回計		7,000,000	前回計	5,215,256
総 計		7,000,000	総 計	5,263,542

	項 目	金 額
支出のうち公費負担 相当額	選挙運動用通常葉書の作成	262,500円
	ビラの作成	462,700円
	ポスターの作成	1,199,232円
	選挙事務所の立札及び看板の類の作成	160,164円
	選挙運動用自動車等の立札及び看板の類の作成	202,192円
	個人演説会の立札及び看板の類の作成	193,105円
	計	2,479,893円

報告書受理年月日	平成21年10月26日	第3回報告分
----------	-------------	--------

候補者氏名	熊谷 ヒサ子	候補者届出政党 又は所属党派	無所属	期 間	平成21年 7月17日から 平成21年 8月30日まで 第1回分
出納責任者 氏名	駒嶺 惠				

収 入			支 出	
主たる寄附 (氏名・団体名)	(職業)	(寄附額) 円		円
熊谷ヒサ子後援会	政治団体	292,434	人件費	695,000
駒嶺 剛一	会社員	200,000	家屋費	200,000
葛西 恭子	主婦	90,000	選挙事務所費	200,000
野坂 ナリ子	主婦	60,000	集会会場費	0
泉 光子	主婦	100,000	通信費	8,617
西田 栄子	主婦	90,000	交通費	0
二本柳 玲子	主婦	60,000	印刷費	527,625
駒嶺 惠	無 職	120,000	広告費	312,973
			文具費	43,617
			食糧費	71,458
			休泊費	0
			雑 費	325,184
その他の寄附	5 件	50,000		
その他の収入		1,500,000		
今回計		2,562,434	今回計	2,184,474
前回計		0	前回計	0
総 計		2,562,434	総 計	2,184,474

	項 目	金 額
支出のうち公費負担 相当額	選挙運動用通常葉書の作成	0円
	ビラの作成	0円
	ポスターの作成	0円
	選挙事務所の立札及び看板の類の作成	0円
	選挙運動用自動車等の立札及び看板の類の作成	0円
	個人演説会の立札及び看板の類の作成	0円
	計	0円

報告書受理年月日	平成21年 9月14日	第1回報告分
----------	-------------	--------



候補者氏名	熊谷 ヒサ子	候補者届出政党 又は所属党派	無所属	期 間	平成21年 9月15日から 平成21年 9月30日まで 第2回分
出納責任者 氏名	駒嶺 恵				

収 入			支 出	
主たる寄附 (氏名・団体名)	(職業)	(寄附額) 円		円
			人件費	0
			家屋費	0
			選挙事務所費	0
			集合会場費	0
			通信費	9,341
			交通費	0
			印刷費	0
			広告費	0
			文具費	0
			食糧費	0
			休泊費	0
			雑 費	0
その他の寄附	0 件	0		
その他の収入		0		
今回計		0	今回計	9,341
前回計		2,562,434	前回計	2,184,474
総 計		2,562,434	総 計	2,193,815

	項 目	金 額
支出のうち公費負担 相当額	選挙運動用通常葉書の作成	0円
	ビラの作成	0円
	ポスターの作成	0円
	選挙事務所の立札及び看板の類の作成	0円
	選挙運動用自動車等の立札及び看板の類の作成	0円
	個人演説会の立札及び看板の類の作成	0円
	計	0円

報告書受理年月日	平成21年12月14日	第2回報告分
----------	-------------	--------

候補者氏名	中野渡 詔子	候補者届出政党 又は所属党派	民主党	期 間	平成21年 6月29日から 平成21年 9月11日まで 第1回分
出納責任者 氏名	川村 尚史				

収 入			支 出	
主たる寄附 (氏名・団体名)	(職業)	(寄附額) 円		円
民主党	政 党	5,000,000	人件費	4,426,750
民主党青森県第2 区総支部	政 党	2,000,000	家屋費	340,487
斎藤 孝一	団体役員	50,000	選挙事務所費	320,487
			集合会場費	20,000
			通信費	122,709
			交通費	985,031
			印刷費	1,474,002
			広告費	573,275
			文具費	4,830
			食糧費	254,215
			休泊費	0
			雑 費	414,299
その他の寄附	1 件	10,000		
その他の収入		0		
今回計		7,060,000	今回計	8,595,598
前回計		0	前回計	0
総 計		7,060,000	総 計	8,595,598

	項 目	金 額
支出のうち公費負担 相当額	選挙運動用通常葉書の作成	260,925円
	ビラの作成	459,375円
	ポスターの作成	581,502円
	選挙事務所の立札及び看板の類の作成	159,075円
	選挙運動用自動車等の立札及び看板の類の作成	201,600円
	個人演説会の立札及び看板の類の作成	190,000円
	計	1,852,477円

報告書受理年月日	平成21年 9月11日	第1回報告分
----------	-------------	--------

候補者氏名	森光 淨	候補者届出政党 又は所属党派	幸福実現党	期 間	平成21年 7月30日から 平成21年 8月29日まで 第1回分
出納責任者 氏名	森光 淨				

収 入			支 出	
主たる寄附 (氏名・団体名)	(職業)	(寄附額) 円		円
幸福実現党	政治団体	5,127,364	人件費	282,800
			家屋費	22,767
			選挙事務所費	21,667
			集合会場費	1,100
			通信費	24,000
			交通費	0
			印刷費	881,257
			広告費	662,975
			文具費	11,330
			食糧費	11,545
			休泊費	0
			雑 費	95,580
その他の寄附	0 件	0		
その他の収入		0		
今回計		5,127,364	今回計	1,992,254
前回計		0	前回計	0
総 計		5,127,364	総 計	1,992,254

	項 目	金 額
支出のうち公費負担 相当額	選挙運動用通常葉書の作成	0円
	ビラの作成	0円
	ポスターの作成	0円
	選挙事務所の立札及び看板の類の作成	0円
	選挙運動用自動車等の立札及び看板の類の作成	0円
	個人演説会の立札及び看板の類の作成	0円
	計	0円

報告書受理年月日	平成21年 9月10日	第1回報告分
----------	-------------	--------

1 選挙の種類 平成21年8月30日執行衆議院小選挙区選出議員選挙（青森県第3区）

2 公職選挙法の規定による選挙運動に関する支出の金額の制限額（法定選挙運動費用額）

23,042,900円

3 報告書の要旨

候補者氏名	大島 理森	候補者届出政党 又は所属党派	自由民主党	期 間	平成21年 7月30日から 平成21年 9月11日まで 第1回分
出納責任者 氏名	杉本 登				

収 入			支 出	
主たる寄附 (氏名・団体名)	(職業)	(寄附額) 円		円
自由民主党青森県 第三選挙区支部	政 党	15,000,000	人件費	5,625,000
			家屋費	3,662,621
			選挙事務所費	3,361,861
			集合会場費	300,760
			通信費	285,167
			交通費	1,159,304
			印刷費	3,098,983
			広告費	3,378,862
			文具費	386,223
			食糧費	741,955
			休泊費	0
			雑 費	225,050
その他の寄附	0 件	0		
その他の収入		5,000,000		
今回計		20,000,000	今回計	18,563,165
前回計		0	前回計	0
総 計		20,000,000	総 計	18,563,165

	項 目	金 額
支出のうち公費負担 相当額	選挙運動用通常葉書の作成	262,500円
	ビラの作成	462,000円
	ポスターの作成	1,165,878円
	選挙事務所の立札及び看板の類の作成	160,164円
	選挙運動用自動車等の立札及び看板の類の作成	202,192円
	個人演説会の立札及び看板の類の作成	193,105円
	計	2,445,839円

報告書受理年月日	平成21年 9月14日	第1回報告分
----------	-------------	--------

候補者氏名	大島 理森	候補者届出政党 又は所属党派	自由民主党	期 間	平成21年 9月 7日から 平成21年 9月 29日まで 第2回分
出納責任者 氏名	杉本 登				

収 入			支 出	
主たる寄附 (氏名・団体名)	(職業)	(寄附額) 円		円
			人件費	0
			家屋費	0
			選挙事務所費	0
			集合会場費	0
			通信費	312,501
			交通費	0
			印刷費	0
			広告費	0
			文具費	0
			食糧費	55,000
			休泊費	0
			雑 費	0
その他の寄附	0 件	0		
その他の収入		0		
今回計		0	今回計	367,501
前回計		20,000,000	前回計	18,563,165
総 計		20,000,000	総 計	18,930,666

	項 目	金 額
支出のうち公費負担 相当額	選挙運動用通常葉書の作成	262,500円
	ビラの作成	462,000円
	ポスターの作成	1,165,878円
	選挙事務所の立札及び看板の類の作成	160,164円
	選挙運動用自動車等の立札及び看板の類の作成	202,192円
	個人演説会の立札及び看板の類の作成	193,105円
	計	2,445,839円

報告書受理年月日	平成21年 9月30日	第2回報告分
----------	-------------	--------

候補者氏名	大島 理森	候補者届出政党 又は所属党派	自由民主党	期 間	平成21年10月 9日から 平成21年10月16日まで 第3回分
出納責任者 氏名	杉本 登				

収 入			支 出	
主たる寄附 (氏名・団体名)	(職業)	(寄附額) 円		円
			人件費	0
			家屋費	0
			選挙事務所費	0
			集合会場費	0
			通信費	73,590
			交通費	0
			印刷費	0
			広告費	0
			文具費	0
			食糧費	0
			休泊費	0
			雑 費	42,687
その他の寄附	0 件	0		
その他の収入		0		
今回計		0	今回計	116,277
前回計		20,000,000	前回計	18,930,666
総 計		20,000,000	総 計	19,046,943

	項 目	金 額
支出のうち公費負担 相当額	選挙運動用通常葉書の作成	262,500円
	ビラの作成	462,000円
	ポスターの作成	1,165,878円
	選挙事務所の立札及び看板の類の作成	160,164円
	選挙運動用自動車等の立札及び看板の類の作成	202,192円
	個人演説会の立札及び看板の類の作成	193,105円
	計	2,445,839円

報告書受理年月日	平成21年10月22日	第3回報告分
----------	-------------	--------

候補者氏名	田名部 匡代	候補者届出政党 又は所属党派	民主党	期 間	平成21年 7月20日から 平成21年 9月10日まで 第1回分
出納責任者 氏名	泉山 四郎				

収 入			支 出	
主たる寄附 (氏名・団体名)	(職業)	(寄附額)		円
民主党	政 党	5,000,000	人件費	2,285,000
			家屋費	1,527,810
			選挙事務所費	1,524,810
			集合会場費	3,000
			通信費	2,036,319
			交通費	761,806
			印刷費	1,881,600
			広告費	1,981,723
			文具費	512,548
			食糧費	712,903
			休泊費	0
			雑 費	898,169
その他の寄附	0 件	0		
その他の収入		6,500,000		
今回計		11,500,000	今回計	12,597,878
前回計		0	前回計	0
総 計		11,500,000	総 計	12,597,878

	項 目	金 額
支出のうち公費負担 相当額	選挙運動用通常葉書の作成	262,500円
	ビラの作成	462,000円
	ポスターの作成	1,157,100円
	選挙事務所の立札及び看板の類の作成	159,900円
	選挙運動用自動車等の立札及び看板の類の作成	202,000円
	個人演説会の立札及び看板の類の作成	193,000円
	計	2,436,500円

報告書受理年月日	平成21年 9月14日	第1回報告分
----------	-------------	--------

候補者氏名	田名部 匡代	候補者届出政党 又は所属党派	民主党	期 間	平成21年 9月25日から 平成21年 9月30日まで 第2回分
出納責任者 氏名	泉山 四郎				

収 入			支 出	
主たる寄附 (氏名・団体名)	(職業)	(寄附額) 円		円
			人件費	0
			家屋費	785,778
			選挙事務所費	785,778
			集合会場費	0
			通信費	245,110
			交通費	36,659
			印刷費	0
			広告費	49,350
			文具費	261,337
			食糧費	36,600
			休泊費	0
			雑 費	160,741
その他の寄附	0 件	0		
その他の収入		236,953		
今回計		236,953	今回計	1,575,575
前回計		11,500,000	前回計	12,597,878
総 計		11,736,953	総 計	14,173,453

	項 目	金 額
支出のうち公費負担 相当額	選挙運動用通常葉書の作成	262,500円
	ビラの作成	462,000円
	ポスターの作成	1,157,100円
	選挙事務所の立札及び看板の類の作成	159,900円
	選挙運動用自動車等の立札及び看板の類の作成	202,000円
	個人演説会の立札及び看板の類の作成	193,000円
	計	2,436,500円

報告書受理年月日	平成21年10月 2日	第2回報告分
----------	-------------	--------



候補者氏名	中西 修二	候補者届出政党 又は所属党派	幸福実現党	期 間	平成21年 7月30日から 平成21年 8月29日まで 第1回分
出納責任者 氏名	木村 佳子				

収 入			支 出	
主たる寄附 (氏名・団体名)	(職業)	(寄附額) 円		円
幸福実現党	政治団体	5,484,696	人件費	234,735
なかにし修二後援 会	政治団体	43,333	家屋費	43,333
			選挙事務所費	43,333
			集合会場費	0
			通信費	29,700
			交通費	0
			印刷費	821,141
			広告費	1,138,514
			文具費	5,285
			食糧費	3,474
			休泊費	0
			雑 費	33,307
その他の寄附	0 件	0		
その他の収入		0		
今回計		5,528,029	今回計	2,309,489
前回計		0	前回計	0
総 計		5,528,029	総 計	2,309,489

	項 目	金 額
支出のうち公費負担 相当額	選挙運動用通常葉書の作成	0円
	ビラの作成	0円
	ポスターの作成	0円
	選挙事務所の立札及び看板の類の作成	0円
	選挙運動用自動車等の立札及び看板の類の作成	0円
	個人演説会の立札及び看板の類の作成	0円
	計	0円

報告書受理年月日	平成21年 9月10日	第1回報告分
----------	-------------	--------

1 選挙の種類 平成21年8月30日執行衆議院小選挙区選出議員選挙（青森県第4区）

2 公職選挙法の規定による選挙運動に関する支出の金額の制限額（法定選挙運動費用額）

23,782,400円

3 報告書の要旨

候補者氏名	石田 昭弘	候補者届出政党 又は所属党派	幸福実現党	期 間	平成21年 7月30日から 平成21年 8月29日まで 第1回分
出納責任者 氏名	石田 昭弘				

収 入			支 出	
主たる寄附 (氏名・団体名)	(職業)	(寄附額) 円		円
幸福実現党	政治団体	5,665,025	人件費	801,850
工藤 美智代	主婦	51,200	家屋費	97,199
神 智美	主婦	76,000	選挙事務所費	62,335
			集合会場費	34,864
			通信費	29,700
			交通費	0
			印刷費	929,060
			広告費	714,529
			文具費	10,201
			食糧費	17,652
			休泊費	0
			雑 費	258,795
その他の寄附	8件	101,600		
その他の収入		0		
今回計		5,893,825	今回計	2,858,986
前回計		0	前回計	0
総 計		5,893,825	総 計	2,858,986

	項 目	金 額
支出のうち公費負担 相当額	選挙運動用通常葉書の作成	0円
	ビラの作成	0円
	ポスターの作成	0円
	選挙事務所の立札及び看板の類の作成	0円
	選挙運動用自動車等の立札及び看板の類の作成	0円
	個人演説会の立札及び看板の類の作成	0円
	計	0円

報告書受理年月日	平成21年 9月11日	第1回報告分
----------	-------------	--------

候補者氏名	木村 太郎	候補者届出政党 又は所属党派	自由民主党	期 間	平成21年 7月20日から 平成21年 8月29日まで 第1回分
出納責任者 氏名	村上 信一				

収 入			支 出	
主たる寄附 (氏名・団体名)	(職業)	(寄附額) 円		円
あすなる21懇話 会	政治団体	3,000,000	人件費	4,696,000
自由民主党	政 党	5,000,000	家屋費	2,705,490
			選挙事務所費	2,705,490
			集会会場費	0
			通信費	390,375
			交通費	52,871
			印刷費	1,920,800
			広告費	2,715,461
			文具費	1,029,611
			食糧費	134,689
			休泊費	131,419
			雑 費	1,051,167
その他の寄附	365 件	3,266,000		
その他の収入		4,000,000		
今回計		15,266,000	今回計	14,827,883
前回計		0	前回計	0
総 計		15,266,000	総 計	14,827,883

	項 目	金 額
支出のうち公費負担 相当額	選挙運動用通常葉書の作成	262,500円
	ビラの作成	462,700円
	ポスターの作成	1,195,600円
	選挙事務所の立札及び看板の類の作成	160,164円
	選挙運動用自動車等の立札及び看板の類の作成	202,192円
	個人演説会の立札及び看板の類の作成	193,105円
	計	2,476,261円

報告書受理年月日	平成21年 9月14日	第1回報告分
----------	-------------	--------

候補者氏名	木村 太郎	候補者届出政党 又は所属党派	自由民主党	期 間	平成21年 8月30日から 平成21年 9月28日まで 第2回分
出納責任者 氏名	村上 信一				

収 入			支 出	
主たる寄附 (氏名・団体名)	(職業)	(寄附額) 円		円
			人件費	0
			家屋費	57,225
			選挙事務所費	0
			集合会場費	57,225
			通信費	114,370
			交通費	0
			印刷費	94,500
			広告費	0
			文具費	0
			食糧費	0
			休泊費	0
			雑 費	0
その他の寄附	0 件	0		
その他の収入		0		
今回計		0	今回計	266,095
前回計		15,266,000	前回計	14,827,883
総 計		15,266,000	総 計	15,093,978

	項 目	金 額
支出のうち公費負担 相当額	選挙運動用通常葉書の作成	262,500円
	ビラの作成	462,700円
	ポスターの作成	1,195,600円
	選挙事務所の立札及び看板の類の作成	160,164円
	選挙運動用自動車等の立札及び看板の類の作成	202,192円
	個人演説会の立札及び看板の類の作成	193,105円
	計	2,476,261円

報告書受理年月日	平成21年 9月29日	第2回報告分
----------	-------------	--------

候補者氏名	津島 恭一	候補者届出政党 又は所属党派	民主党	期 間	平成21年 3月23日から 平成21年 9月 3日まで 第1回分
出納責任者 氏名	杉山 健太郎				

収 入			支 出	
主たる寄附			円	
(氏名・団体名)	(職業)	(寄附額)		
		円	人件費	1,888,000
民主党本部	政 党	5,000,000	家屋費	1,038,564
青森県医師連盟	政治団体	100,000	選挙事務所費	1,003,700
			集合会場費	34,864
			通信費	216,900
			交通費	38,829
			印刷費	1,787,100
			広告費	726,504
			文具費	22,811
			食糧費	418,699
			休泊費	0
			雑 費	194,526
その他の寄附	88 件	352,000		
その他の収入		2,000,000		
今回計		7,452,000	今回計	6,331,933
前回計		0	前回計	0
総 計		7,452,000	総 計	6,331,933

	項 目	金 額
支出のうち公費負担 相当額	選挙運動用通常葉書の作成	227,500円
	ビラの作成	462,000円
	ポスターの作成	1,097,600円
	選挙事務所の立札及び看板の類の作成	147,000円
	選挙運動用自動車等の立札及び看板の類の作成	186,000円
	個人演説会の立札及び看板の類の作成	0円
	計	2,120,100円

報告書受理年月日	平成21年 9月14日	第1回報告分
----------	-------------	--------

候補者氏名	津島 恭一	候補者届出政党 又は所属党派	民主党	期 間	平成21年 8月25日から 平成21年10月 7日まで 第2回分
出納責任者 氏名	杉山 健太郎				

収 入			支 出	
主たる寄附 (氏名・団体名)	(職業)	(寄附額) 円		円
			人件費	0
			家屋費	200,138
			選挙事務所費	200,138
			集合会場費	0
			通信費	387,162
			交通費	0
			印刷費	0
			広告費	0
			文具費	0
			食糧費	0
			休泊費	0
			雑 費	0
その他の寄附	0 件	0		
その他の収入		0		
今回計		0	今回計	587,300
前回計		7,452,000	前回計	6,331,933
総 計		7,452,000	総 計	6,919,233

	項 目	金 額
支出のうち公費負担 相当額	選挙運動用通常葉書の作成	227,500円
	ビラの作成	462,000円
	ポスターの作成	1,097,600円
	選挙事務所の立札及び看板の類の作成	147,000円
	選挙運動用自動車等の立札及び看板の類の作成	186,000円
	個人演説会の立札及び看板の類の作成	0円
	計	2,120,100円

報告書受理年月日	平成21年10月20日	第2回報告分
----------	-------------	--------

### III 眾議院比例代表選出議員選舉

## 1 選挙分会長及び選挙分会長職務代理者

職 名	氏 名	住 所
選 挙 分 会 長	川 村 能 人	青森県北津軽郡板柳町大字板柳字土井1 1 9 番地
選挙分会長職務代理者	野 沢 龍 夫	青森県三戸郡階上町大字赤保内字道仏道添1 7 番地6 4

## 2 選挙結果総括

### (1) 投票調

区分	選挙当日の有権者数	投票者数	棄権者数	投票率(%)
男	543,867	375,553	168,314	69.05
女	619,265	421,040	198,225	67.99
計	1,163,132	796,593	366,539	68.49

### (2) 開票調

投票総数	有効投票数	無効投票数	無効投票率(%)
796,538	771,270	25,268	3.17

### (3) 名簿届出政党等別得票数

届出番号	名簿届出政党等名	得票数
1	みんなの党	30,122
2	公明党	77,853
3	民主党	338,900
4	日本共産党	48,912
5	社会民主党	37,726
6	幸福実現党	5,823
7	自由民主党	231,934
(A)	得票総数	771,270
(B)	あん分の際切り捨てた票数	0
(C)	いずれの政党等にも属しない票数	0
(D)	有効投票数 (A) + (B) + (C)	771,270
(E)	無効投票数	25,268
(F)	投票総数 (D) + (E)	796,538
(G)	不受理・持帰り・その他	55
(H)	投票者総数 (F) + (G)	796,593



### 3 投票票

(1) 投票に関する調査  
ア 国内分＋在外分

市町村名	選挙当日の有権者数(A)		投票者数(B)		棄権者数(A-B)		投票率(%)		確定	訂正	
	男	女	男	女	男	女	男	女			
青森市1区	107,876	127,024	234,900	71,290	81,700	152,990	36,586	45,324	81,910	65.13	22:41
青森市4区	7,731	8,901	16,632	5,280	5,925	11,205	2,451	2,976	5,427	66.57	22:22
弘前市	68,842	83,049	151,891	48,098	55,935	104,033	20,744	27,114	47,858	67.35	21:34
八戸市	93,436	103,590	197,026	65,464	73,219	138,683	27,972	30,371	58,343	70.68	21:37
黒石市	14,261	16,565	30,826	9,702	11,105	20,807	4,559	5,460	10,019	67.04	20:45
五所川原市	23,147	27,621	50,768	16,404	19,140	35,544	6,743	8,481	15,224	69.30	21:45
十和田市	25,637	28,502	54,139	17,956	19,674	37,630	7,681	8,828	16,509	70.04	21:32
三沢市	16,294	17,132	33,426	11,584	11,699	23,283	4,710	5,433	10,143	71.09	21:35
むつ市	25,290	27,497	52,787	17,129	17,806	34,935	8,161	9,691	17,852	67.73	20:57
つがる市	14,873	16,907	31,780	10,987	12,316	23,303	3,886	4,591	8,477	73.87	22:06
平川市	13,256	15,328	28,584	9,458	10,732	20,190	3,798	4,596	8,394	71.35	21:31
市計	410,643	472,116	882,759	283,352	319,251	602,603	127,291	152,865	280,156	67.62	68.26
平内町	5,355	5,990	11,345	3,593	3,920	7,513	1,762	2,070	3,832	67.10	21:50
今別町	1,495	1,721	3,216	1,019	1,205	2,224	476	516	992	68.16	20:41
蓬田村	1,321	1,511	2,832	914	1,018	1,932	407	493	900	69.19	20:49
外ヶ浜町	3,270	3,688	6,958	2,305	2,607	4,912	965	1,081	2,046	70.49	21:13
東津軽郡計	11,441	12,910	24,351	7,831	8,750	16,581	3,610	4,160	7,770	68.45	68.09
鯨ヶ沢町	4,913	5,715	10,628	3,465	4,117	7,582	1,448	1,598	3,046	70.53	21:18
深浦町	4,182	4,790	8,972	3,091	3,564	6,655	1,091	1,226	2,317	73.91	20:59
西津軽郡計	9,095	10,505	19,600	6,556	7,681	14,237	2,539	2,824	5,363	72.08	72.64
西目屋村	655	714	1,369	527	545	1,072	128	169	297	80.46	78.31
中津軽郡計	655	714	1,369	527	545	1,072	128	169	297	80.46	78.31
藤崎町	6,239	7,192	13,431	4,731	5,443	10,174	1,508	1,749	3,257	75.83	20:57
大鰐町	4,629	5,524	10,153	3,334	3,956	7,290	1,295	1,568	2,863	72.02	21:47
田舎館村	3,354	3,825	7,179	2,550	2,861	5,411	804	964	1,768	76.03	21:56
南津軽郡計	14,222	16,541	30,763	10,615	12,260	22,875	3,607	4,281	7,888	74.64	74.36

区分 市町村名	選挙当日の有権者数(A)			投票者数(B)			棄権者数(A-B)			投票率(%)			確定	訂正
	男	女	計	男	女	計	男	女	計	男	女	計		
板柳町	5,906	7,136	13,042	4,179	4,753	8,932	1,727	2,383	4,110	70.76	66.61	68.49	21:48	23:24
鶴田町	5,604	6,546	12,150	4,058	4,554	8,612	1,546	1,992	3,538	72.41	69.57	70.88	21:04	
中泊町	5,479	6,263	11,742	3,880	4,702	8,582	1,599	1,561	3,160	70.82	75.08	73.09	21:10	21:39
北津軽郡計	16,989	19,945	36,934	12,117	14,009	26,126	4,872	5,936	10,808	71.32	70.24	70.74		
野辺地町	5,892	6,800	12,692	3,927	4,553	8,480	1,965	2,247	4,212	66.65	66.96	66.81	21:25	
七戸町	7,210	7,968	15,178	5,011	5,516	10,527	2,199	2,452	4,651	69.50	69.23	69.36	20:34	22:49
六戸町	4,257	4,604	8,861	2,894	2,953	5,847	1,363	1,651	3,014	67.98	64.14	65.99	21:24	
横浜町	2,141	2,232	4,373	1,297	1,459	2,756	844	773	1,617	60.58	65.37	63.02	21:16	
東北町	7,925	8,656	16,581	5,178	5,414	10,592	2,747	3,242	5,989	65.34	62.55	63.88	21:26	
六ヶ所村	4,879	4,305	9,184	3,080	2,803	5,883	1,799	1,502	3,301	63.13	65.11	64.06	21:18	
おいらせ町	9,486	10,228	19,714	6,333	6,813	13,146	3,153	3,415	6,568	66.76	66.61	66.68	21:31	
上北郡計	41,790	44,793	86,583	27,720	29,511	57,231	14,070	15,282	29,352	66.33	65.88	66.10		
大間町	2,474	2,538	5,012	1,430	1,619	3,049	1,044	919	1,963	57.80	63.79	60.83	20:57	
東通村	3,188	3,052	6,240	1,995	1,980	3,975	1,193	1,072	2,265	62.58	64.88	63.70	21:07	
風間浦村	1,046	1,070	2,116	693	785	1,478	353	285	638	66.25	73.36	69.85	20:34	
佐井村	1,086	1,099	2,185	790	809	1,599	296	290	586	72.74	73.61	73.18	20:17	
下北郡計	7,794	7,759	15,553	4,908	5,193	10,101	2,886	2,566	5,452	62.97	66.93	64.95		
三戸町	4,856	5,472	10,328	3,414	3,773	7,187	1,442	1,699	3,141	70.30	68.95	69.59	21:17	
五戸町	8,037	8,818	16,855	5,549	6,045	11,594	2,488	2,773	5,261	69.04	68.55	68.79	21:12	
田子町	2,763	2,992	5,755	1,894	1,987	3,881	869	1,005	1,874	68.55	66.41	67.44	20:36	
南部町	8,381	9,350	17,731	6,048	6,664	12,712	2,333	2,686	5,019	72.16	71.27	71.69	21:48	
階上町	5,896	5,966	11,862	3,964	4,282	8,246	1,932	1,684	3,616	67.23	71.77	69.52	21:52	
新郷村	1,305	1,384	2,689	1,058	1,089	2,147	247	295	542	81.07	78.68	79.84	20:45	
三戸郡計	31,238	33,982	65,220	21,927	23,840	45,767	9,311	10,142	19,453	70.19	70.15	70.17		
町村計	133,224	147,149	280,373	92,201	101,789	193,990	41,023	45,360	86,383	69.21	69.17	69.19		
県計	543,867	619,265	1,163,132	375,553	421,040	796,593	168,314	198,225	366,539	69.05	67.99	68.49		

イ 国内分

市町村名	選挙当日の有権者数(A)			投票者数(B)			棄権者数(A-B)			投票率(%)			確定	訂正
	男	女	計	男	女	計	男	女	計	男	女	計		
青森市1区	107,842	126,971	234,813	71,284	81,690	152,974	36,558	45,281	81,839	66.10	64.34	65.15	22:41	
青森市4区	7,730	8,898	16,628	5,280	5,925	11,205	2,450	2,973	5,423	68.31	66.59	67.39	22:22	0:58
弘前市	68,818	83,005	151,823	48,093	55,926	104,019	20,725	27,079	47,804	69.88	67.38	68.51	21:34	21:55
八戸市	93,409	103,543	196,952	65,459	73,214	138,673	27,950	30,329	58,279	70.08	70.71	70.41	21:37	
黒石市	14,256	16,560	30,816	9,702	11,104	20,806	4,554	5,456	10,010	68.06	67.05	67.52	20:45	
五所川原市	23,134	27,608	50,742	16,401	19,139	35,540	6,733	8,469	15,202	70.90	69.32	70.04	21:45	
十和田市	25,629	28,480	54,109	17,956	19,672	37,628	7,673	8,808	16,481	70.06	69.07	69.54	21:32	22:07
三沢市	16,285	17,094	33,379	11,583	11,695	23,278	4,702	5,399	10,101	71.13	68.42	69.74	21:35	
むつ市	25,288	27,493	52,781	17,128	17,806	34,934	8,160	9,687	17,847	67.73	64.77	66.19	20:57	
つがる市	14,866	16,899	31,765	10,986	12,314	23,300	3,880	4,585	8,465	73.90	72.87	73.35	22:06	
平川市	13,248	15,318	28,566	9,456	10,730	20,186	3,792	4,588	8,380	71.38	70.05	70.66	21:31	
市計	410,505	471,869	882,374	283,328	319,215	602,543	127,177	152,654	279,831	69.02	67.65	68.29		
平内町	5,355	5,988	11,343	3,593	3,919	7,512	1,762	2,069	3,831	67.10	65.45	66.23	21:50	
今別町	1,495	1,720	3,215	1,019	1,205	2,224	476	515	991	68.16	70.06	69.18	20:41	
蓬田村	1,320	1,510	2,830	914	1,018	1,932	406	492	898	69.24	67.42	68.27	20:49	22:27
外ヶ浜町	3,269	3,688	6,957	2,305	2,607	4,912	964	1,081	2,045	70.51	70.69	70.61	21:13	
東津軽郡計	11,439	12,906	24,345	7,831	8,749	16,580	3,608	4,157	7,765	68.46	67.79	68.10		
鯨ヶ沢町	4,908	5,711	10,619	3,465	4,116	7,581	1,443	1,595	3,038	70.60	72.07	71.39	21:18	
深浦町	4,181	4,790	8,971	3,091	3,564	6,655	1,090	1,226	2,316	73.93	74.41	74.18	20:59	
西津軽郡計	9,089	10,501	19,590	6,556	7,680	14,236	2,533	2,821	5,354	72.13	73.14	72.67		
西目屋村	655	714	1,369	527	545	1,072	128	169	297	80.46	76.33	78.31	20:30	
中津軽郡計	655	714	1,369	527	545	1,072	128	169	297	80.46	76.33	78.31		
藤崎町	6,236	7,190	13,426	4,730	5,443	10,173	1,506	1,747	3,253	75.85	75.70	75.77	20:57	
大鰐町	4,628	5,521	10,149	3,334	3,956	7,290	1,294	1,565	2,859	72.04	71.65	71.83	21:47	
田舎館村	3,354	3,823	7,177	2,550	2,859	5,409	804	964	1,768	76.03	74.78	75.37	21:56	
南津軽郡計	14,218	16,534	30,752	10,614	12,258	22,872	3,604	4,276	7,880	74.65	74.14	74.38		

区分 市町村名	選挙当日の有権者数(A)			投票者数(B)			棄権者数(A-B)			投票率(%)			確定	訂正
	男	女	計	男	女	計	男	女	計	男	女	計		
板柳町	5,905	7,135	13,040	4,179	4,752	8,931	1,726	2,383	4,109	70.77	66.60	68.49	21:48	23:24
鶴田町	5,602	6,546	12,148	4,058	4,554	8,612	1,544	1,992	3,536	72.44	69.57	70.89	21:04	
中泊町	5,479	6,263	11,742	3,880	4,702	8,582	1,599	1,561	3,160	70.82	75.08	73.09	21:10	21:39
北津軽郡計	16,986	19,944	36,930	12,117	14,008	26,125	4,869	5,936	10,805	71.34	70.24	70.74		
野辺地町	5,889	6,796	12,685	3,927	4,553	8,480	1,962	2,243	4,205	66.68	67.00	66.85	21:25	
七戸町	7,208	7,967	15,175	5,011	5,516	10,527	2,197	2,451	4,648	69.52	69.24	69.37	20:34	22:49
六戸町	4,252	4,602	8,854	2,893	2,952	5,845	1,359	1,650	3,009	68.04	64.15	66.02	21:24	
横浜浜町	2,140	2,231	4,371	1,297	1,459	2,756	843	772	1,615	60.61	65.40	63.05	21:16	
東北町	7,925	8,651	16,576	5,178	5,413	10,591	2,747	3,238	5,985	65.34	62.57	63.89	21:26	
六ヶ所村	4,877	4,303	9,180	3,079	2,803	5,882	1,798	1,500	3,298	63.13	65.14	64.07	21:18	
おいらせ町	9,485	10,222	19,707	6,333	6,812	13,145	3,152	3,410	6,562	66.77	66.64	66.70	21:31	
上北郡計	41,776	44,772	86,548	27,718	29,508	57,226	14,058	15,264	29,322	66.35	65.91	66.12		
大間町	2,474	2,537	5,011	1,430	1,619	3,049	1,044	918	1,962	57.80	63.82	60.85	20:57	
東通村	3,188	3,051	6,239	1,995	1,980	3,975	1,193	1,071	2,264	62.58	64.90	63.71	21:07	
風間浦村	1,046	1,070	2,116	693	785	1,478	353	285	638	66.25	73.36	69.85	20:34	
佐井村	1,086	1,099	2,185	790	809	1,599	296	290	586	72.74	73.61	73.18	20:17	
下北郡計	7,794	7,757	15,551	4,908	5,193	10,101	2,886	2,564	5,450	62.97	66.95	64.95		
三戸町	4,856	5,466	10,322	3,414	3,772	7,186	1,442	1,694	3,136	70.30	69.01	69.62	21:17	
五戸町	8,035	8,812	16,847	5,549	6,044	11,593	2,486	2,768	5,254	69.06	68.59	68.81	21:12	
田子町	2,763	2,992	5,755	1,894	1,987	3,881	869	1,005	1,874	68.55	66.41	67.44	20:36	
南部町	8,378	9,346	17,724	6,048	6,664	12,712	2,330	2,682	5,012	72.19	71.30	71.72	21:48	
階上町	5,895	5,963	11,858	3,963	4,281	8,244	1,932	1,682	3,614	67.23	71.79	69.52	21:52	
新郷村	1,305	1,384	2,689	1,058	1,089	2,147	247	295	542	81.07	78.68	79.84	20:45	
三戸郡計	31,232	33,963	65,195	21,926	23,837	45,763	9,306	10,126	19,432	70.20	70.19	70.19		
町村計	133,189	147,091	280,280	92,197	101,778	193,975	40,992	45,313	86,305	69.22	69.19	69.21		
県計	543,694	618,960	1,162,654	375,525	420,993	796,518	168,169	197,967	366,136	69.07	68.02	68.51		

ウ 在外分

市町村名	選挙当日の有権者数(A)		投票者数(B)		棄権者数(A-B)		投票率(%)		確定	訂正	
	男	女	男	女	男	女	男	女			
青森市1区	34	53	87	10	16	28	43	71	18.39	22:41	
青森市4区	1	3	4	0	0	1	3	4	0.00	22:22	0:58
弘前市	24	44	68	9	14	19	35	54	20.45	21:34	21:55
八戸市	27	47	74	5	10	22	42	64	10.64	21:37	
黒石市	5	5	10	1	1	5	4	9	20.00	20:45	
五所川原市	13	13	26	1	4	10	12	22	7.69	21:45	
十和田市	8	22	30	2	2	8	20	28	9.09	21:32	22:07
三沢市	9	38	47	4	5	8	34	42	11.11	21:35	
むつ市	2	4	6	0	1	1	4	5	50.00	20:57	
つがる市	7	8	15	2	3	6	6	12	14.29	22:06	
平川市	8	10	18	2	4	6	8	14	25.00	21:31	
市計	138	247	385	36	60	114	211	325	14.57	15.58	
平内町	0	2	2	1	1	0	1	1	0.00	21:50	
今別町	0	1	1	0	0	0	1	1	0.00	20:41	
蓬田村	1	1	2	0	0	1	1	2	0.00	20:49	22:27
外ヶ浜町	1	0	1	0	0	1	0	1	0.00	21:13	
東津軽郡計	2	4	6	1	1	2	3	5	0.00	16.67	
鱒ヶ沢町	5	4	9	1	1	5	3	8	0.00	21:18	
深浦町	1	0	1	0	0	1	0	1	0.00	20:59	
西津軽郡計	6	4	10	1	1	6	3	9	0.00	10.00	
西目屋村	0	0	0	0	0	0	0	0	0.00	20:30	
中津軽郡計	0	0	0	0	0	0	0	0	0.00		
藤崎町	3	2	5	0	1	2	2	4	33.33	20:57	
大鰐町	1	3	4	0	0	1	3	4	0.00	21:47	
田舎館村	0	2	2	2	2	0	0	0	100.00	21:56	
南津軽郡計	4	7	11	2	3	3	5	8	25.00	28.57	
計											

区分 市町村名	選挙当日の有権者数(A)			投票者数(B)			棄権者数(A-B)			投票率(%)			確定	訂正
	男	女	計	男	女	計	男	女	計	男	女	計		
板柳町	1	1	2	0	1	1	1	1	0	0	0	50.00	21:48	23:24
鶴田町	2	0	2	0	0	0	2	0	0	0	0.00	21:04		
中泊町	0	0	0	0	0	0	0	0	0	0	0.00	21:10	21:39	
北津軽郡計	3	1	4	0	1	1	3	0	0	0	100.00	25.00		
野辺地町	3	4	7	0	0	0	3	4	0	0	0.00	0.00	21:25	
七戸町	2	1	3	0	0	0	2	1	0	0	0.00	0.00	20:34	22:49
六戸町	5	2	7	1	1	2	4	1	1	5	50.00	28.57	21:24	
横浜町	1	1	2	0	0	0	1	1	0	0	0.00	0.00	21:16	
東北町	0	5	5	0	1	1	0	4	0	0	20.00	20.00	21:26	
六ヶ所村	2	2	4	1	0	1	1	2	0	0	0.00	25.00	21:18	
おいらせ町	1	6	7	0	1	1	1	5	0	0	16.67	14.29	21:31	
上北郡計	14	21	35	2	3	5	12	18	14	29	14.29	14.29		
大間町	0	1	1	0	0	0	0	1	0	0	0.00	0.00	20:57	
東通村	0	1	1	0	0	0	0	1	0	0	0.00	0.00	21:07	
風間浦村	0	0	0	0	0	0	0	0	0	0	0.00	0.00	20:34	
佐井村	0	0	0	0	0	0	0	0	0	0	0.00	0.00	20:17	
下北郡計	0	2	2	0	0	0	0	2	0	0	0.00	0.00		
三戸町	0	6	6	0	1	1	0	5	0	0	16.67	16.67	21:17	
五戸町	2	6	8	0	1	1	2	5	0	0	16.67	12.50	21:12	
田子町	0	0	0	0	0	0	0	0	0	0	0.00	0.00	20:36	
南部町	3	4	7	0	0	0	3	4	0	0	0.00	0.00	21:48	
階上町	1	3	4	1	1	2	0	2	0	0	100.00	33.33	21:52	
新郷村	0	0	0	0	0	0	0	0	0	0	0.00	0.00	20:45	
三戸郡計	6	19	25	1	3	4	5	16	16	67	15.79	16.00		
町村計	35	58	93	4	11	15	31	47	78	11.43	18.97	16.13		
県計	173	305	478	28	47	75	145	258	403	16.18	15.41	15.69		

## (2) 仮投票に関する調

区分	受 理	不 受 理	総 数	区分	受 理	不 受 理	総 数
市町村名				市町村名			
青森市1区	1	0	1	板柳町	0	0	0
青森市4区	0	0	0	鶴田町	0	0	0
弘前市	0	0	0	中泊町	0	0	0
八戸市	1	0	1	北津軽郡計	0	0	0
黒石市	0	0	0	野辺地町	0	0	0
五所川原市	0	0	0	七戸町	0	0	0
十和田市	0	0	0	六戸町	0	0	0
三沢市	0	0	0	横浜町	0	0	0
むつ市	0	0	0	東北町	0	0	0
つがる市	0	0	0	六ヶ所村	0	0	0
平川市	0	0	0	おいらせ町	0	0	0
市 計	2	0	2	上北郡計	0	0	0
平内町	0	0	0	大間町	0	0	0
今別町	0	0	0	東通村	0	0	0
蓬田村	0	0	0	風間浦村	0	0	0
外ヶ浜町	0	0	0	佐井村	0	0	0
東津軽郡計	0	0	0	下北郡計	0	0	0
鱒ヶ沢町	0	0	0	三戸町	0	0	0
深浦町	0	0	0	五戸町	0	0	0
西津軽郡計	0	0	0	田子町	0	0	0
西目屋村	0	0	0	南部町	0	0	0
中津軽郡計	0	0	0	階上町	0	0	0
藤崎町	0	0	0	新郷村	0	0	0
大鰐町	0	0	0	三戸郡計	0	0	0
田舎館村	0	0	0	町村計	0	0	0
南津軽郡計	0	0	0	県 計	2	0	2

## (3) 点字投票に関する調

区分				区分			
市町村名	有効	無効	総数	市町村名	有効	無効	総数
青森市1区	24	0	24	板柳町	0	0	0
青森市4区	0	0	0	鶴田町	0	0	0
弘前市	10	0	10	中泊町	0	0	0
八戸市	22	0	22	北津軽郡計	0	0	0
黒石市	1	0	1	野辺地町	0	0	0
五所川原市	0	0	0	七戸町	0	0	0
十和田市	1	0	1	六戸町	0	0	0
三沢市	1	0	1	横浜町	0	0	0
むつ市	1	0	1	東北町	1	0	1
つがる市	1	0	1	六ヶ所村	0	0	0
平川市	0	0	0	おいらせ町	0	0	0
市計	61	0	61	上北郡計	1	0	1
平内町	0	0	0	大間町	0	0	0
今別町	0	0	0	東通村	0	0	0
蓬田村	0	0	0	風間浦村	0	0	0
外ヶ浜町	0	0	0	佐井村	0	0	0
東津軽郡計	0	0	0	下北郡計	0	0	0
鱒ヶ沢町	0	0	0	三戸町	0	0	0
深浦町	0	0	0	五戸町	0	0	0
西津軽郡計	0	0	0	田子町	0	0	0
西目屋村	0	0	0	南部町	0	0	0
中津軽郡計	0	0	0	階上町	0	0	0
藤崎町	0	0	0	新郷村	0	0	0
大鰐町	1	0	1	三戸郡計	0	0	0
田舎館村	0	0	0	町村計	2	0	2
南津軽郡計	1	0	1	県計	63	0	63



## (4) 代理投票に関する調

区分	選挙当日投票所における代理投票	期日前投票所における代理投票	合 計	区分	選挙当日投票所における代理投票	期日前投票所における代理投票	合 計
市町村名				市町村名			
青森市 1 区	216	170	386	板 柳 町	20	14	34
青森市 4 区	14	12	26	鶴 田 町	18	20	38
弘 前 市	209	142	351	中 泊 町	36	85	121
八 戸 市	204	215	419	北津軽郡計	74	119	193
黒 石 市	23	59	82	野 辺 地 町	16	13	29
五所川原市	73	180	253	七 戸 町	68	16	84
十 和 田 市	48	62	110	六 戸 町	6	5	11
三 沢 市	12	22	34	横 浜 町	9	7	16
む つ 市	57	60	117	東 北 町	35	63	98
つ が る 市	50	148	198	六ヶ所村	13	6	19
平 川 市	45	33	78	おいらせ町	19	39	58
市 計	951	1,103	2,054	上北郡計	166	149	315
平 内 町	10	8	18	大 間 町	2	11	13
今 別 町	8	20	28	東 通 村	17	13	30
蓬 田 村	3	0	3	風 間 浦 村	11	6	17
外ヶ浜町	14	54	68	佐 井 村	3	1	4
東津軽郡計	35	82	117	下北郡計	33	31	64
鱒ヶ沢町	22	15	37	三 戸 町	14	9	23
深 浦 町	21	11	32	五 戸 町	22	18	40
西津軽郡計	43	26	69	田 子 町	7	7	14
西目屋村	7	5	12	南 部 町	30	22	52
中津軽郡計	7	5	12	階 上 町	10	14	24
藤 崎 町	24	22	46	新 郷 村	4	0	4
大 鰐 町	13	11	24	三 戸 郡 計	87	70	157
田 舎 館 村	4	16	20	町 村 計	486	531	1,017
南津軽郡計	41	49	90	県 計	1,437	1,634	3,071

## (5) 期日前投票事由に関する調

区分 市町村名	法第48条の2 第1項 第1号該当者	法第48条の2 第1項 第2号該当者	法第48条の2 第1項 第3号該当者	法第48条の2 第1項 第4号該当者	法第48条の2 第1項 第5号該当者	計
青森市1区	12,200	10,326	964	7	74	23,571
青森市4区	1,315	677	86	0	6	2,084
弘前市	7,913	6,434	631	0	32	15,010
八戸市	10,179	14,622	864	0	58	25,723
黒石市	1,403	1,413	118	21	3	2,958
五所川原市	2,509	2,590	288	0	9	5,396
十三和田市	3,908	2,397	330	0	6	6,641
三沢市	2,988	1,832	73	0	18	4,911
むつ市	6,093	1,985	153	0	23	8,254
つがる市	3,344	837	170	1	6	4,358
平川市	2,335	485	93	35	0	2,948
市計	54,187	43,598	3,770	64	235	101,854
平内町	730	131	22	0	4	887
今別町	237	226	49	2	1	515
蓬田村	407	35	0	0	0	442
外ヶ浜町	502	674	82	0	3	1,261
東津軽郡計	1,876	1,066	153	2	8	3,105
鱒ヶ沢町	652	336	2	0	0	990
深浦町	410	264	42	0	0	716
西津軽郡計	1,062	600	44	0	0	1,706
西目屋村	283	3	5	0	0	291
中津軽郡計	283	3	5	0	0	291
藤崎町	675	601	253	0	0	1,529
大鰐町	639	384	50	0	2	1,075
田舎館村	656	172	23	0	1	852
南津軽郡計	1,970	1,157	326	0	3	3,456
板柳町	610	466	59	0	2	1,137
鶴田町	534	692	57	0	1	1,284
中泊町	1,970	715	40	0	0	2,725
北津軽郡計	3,114	1,873	156	0	3	5,146
野辺地町	841	383	50	0	1	1,275
七戸町	603	505	106	0	2	1,216
六戸町	504	254	18	0	2	778
横浜町	292	283	28	0	0	603
東北町	674	246	550	0	0	1,470
六ヶ所村	622	301	6	0	3	932
おいらせ町	1,203	799	65	1	10	2,078
上北郡計	4,739	2,771	823	1	18	8,352
大間町	700	106	40	0	0	846
東通村	386	55	3	0	1	445
風間浦村	115	126	0	0	0	241
佐井村	173	52	4	0	1	230
下北郡計	1,374	339	47	0	2	1,762
三戸町	693	436	45	0	1	1,175
五戸町	740	293	52	0	3	1,088
田子町	295	69	18	0	3	385
南部町	1,262	720	72	0	2	2,056
階上町	685	577	1	0	0	1,263
新郷村	173	33	11	0	0	217
三戸郡計	3,848	2,128	199	0	9	6,184
町村計	18,266	9,937	1,753	3	43	30,002
県計	72,453	53,535	5,523	67	278	131,856

(6) 不在者投票に関する調査  
ア 不在者投票用紙等の請求

(選挙人の属する市町村において不在者投票用紙等を交付したもの) (選挙人の属する市町村において不在者投票用紙等を交付したもの) ( ) は法第49条第2項 (郵便等投票) 該当者で内書である。

区分	投票用紙等の請求									
	投票用紙等の請求					交付				
	本	直人	代理人	郵送	合計	直接	郵送	小計	交付拒絶	合計
市町村名	18 ( 0 )	2,118 ( - )	488 ( 138 )	2,624 ( 138 )	1,987	637 ( 138 )	2,624 ( 138 )	0	2,624 ( 138 )	
青森市1区	0 ( 0 )	41 ( - )	92 ( 10 )	133 ( 10 )	41	92 ( 10 )	133 ( 10 )	0	133 ( 10 )	
青森市4区	51 ( 0 )	1,637 ( - )	223 ( 76 )	1,911 ( 76 )	1,548	363 ( 76 )	1,911 ( 76 )	0	1,911 ( 76 )	
弘前市	5 ( 0 )	937 ( - )	648 ( 68 )	1,590 ( 68 )	1,033	557 ( 68 )	1,590 ( 68 )	0	1,590 ( 68 )	
八戸市	21 ( 18 )	150 ( - )	74 ( 0 )	245 ( 18 )	159	86 ( 18 )	245 ( 18 )	0	245 ( 18 )	
黒石市	102 ( 7 )	190 ( - )	190 ( 9 )	482 ( 16 )	260	222 ( 16 )	482 ( 16 )	0	482 ( 16 )	
五所川原市	70 ( 12 )	465 ( - )	30 ( 0 )	565 ( 12 )	454	111 ( 12 )	565 ( 12 )	0	565 ( 12 )	
十和田市	160 ( 16 )	111 ( - )	203 ( 0 )	474 ( 16 )	1	473 ( 16 )	474 ( 16 )	0	474 ( 16 )	
三沢市	148 ( 1 )	191 ( - )	297 ( 23 )	636 ( 24 )	95	541 ( 24 )	636 ( 24 )	0	636 ( 24 )	
むつ市	64 ( 6 )	309 ( - )	26 ( 0 )	399 ( 6 )	17	382 ( 6 )	399 ( 6 )	0	399 ( 6 )	
つがる市	7 ( 0 )	98 ( - )	172 ( 8 )	277 ( 8 )	0	277 ( 8 )	277 ( 8 )	0	277 ( 8 )	
平川市	646 ( 60 )	6,247 ( - )	2,443 ( 332 )	9,336 ( 392 )	5,595	3,741 ( 392 )	9,336 ( 392 )	0	9,336 ( 392 )	
市計	0 ( 0 )	38 ( - )	61 ( 7 )	99 ( 7 )	38	61 ( 7 )	99 ( 7 )	0	99 ( 7 )	
平内町	0 ( 0 )	43 ( - )	15 ( 1 )	58 ( 1 )	18	40 ( 1 )	58 ( 1 )	0	58 ( 1 )	
今別町	16 ( 0 )	0 ( - )	0 ( 0 )	16 ( 0 )	0	16 ( 0 )	16 ( 0 )	0	16 ( 0 )	
蓬田村	31 ( 0 )	0 ( - )	39 ( 1 )	70 ( 1 )	7	63 ( 1 )	70 ( 1 )	0	70 ( 1 )	
外ヶ浜町	47 ( 0 )	81 ( - )	115 ( 9 )	243 ( 9 )	63	180 ( 9 )	243 ( 9 )	0	243 ( 9 )	
東津軽郡計	13 ( 7 )	119 ( - )	7 ( 0 )	139 ( 7 )	0	139 ( 7 )	139 ( 7 )	0	139 ( 7 )	
緋ヶ沢町	17 ( 0 )	70 ( - )	0 ( 0 )	87 ( 0 )	0	87 ( 0 )	87 ( 0 )	0	87 ( 0 )	
深浦町	30 ( 7 )	189 ( - )	7 ( 0 )	226 ( 7 )	0	226 ( 7 )	226 ( 7 )	0	226 ( 7 )	
西津軽郡計	0 ( 0 )	0 ( - )	7 ( 1 )	7 ( 1 )	0	7 ( 1 )	7 ( 1 )	0	7 ( 1 )	
西目屋村	0 ( 0 )	0 ( - )	7 ( 1 )	7 ( 1 )	0	7 ( 1 )	7 ( 1 )	0	7 ( 1 )	
中津軽郡計	30 ( 11 )	32 ( - )	75 ( 3 )	137 ( 14 )	0	137 ( 14 )	137 ( 14 )	0	137 ( 14 )	
藤崎町	11 ( 0 )	0 ( - )	66 ( 7 )	77 ( 7 )	0	77 ( 7 )	77 ( 7 )	0	77 ( 7 )	
大鰐町	3 ( 3 )	5 ( - )	38 ( 0 )	46 ( 3 )	1	45 ( 3 )	46 ( 3 )	0	46 ( 3 )	
田舎館村	44 ( 14 )	37 ( - )	179 ( 10 )	260 ( 24 )	1	259 ( 24 )	260 ( 24 )	0	260 ( 24 )	
南津軽郡計	6 ( 1 )	15 ( - )	33 ( 1 )	54 ( 2 )	15	39 ( 2 )	54 ( 2 )	0	54 ( 2 )	
板柳町	0 ( 0 )	62 ( - )	1 ( 1 )	63 ( 1 )	0	63 ( 1 )	63 ( 1 )	0	63 ( 1 )	
鶴田町	75 ( 0 )	0 ( - )	82 ( 3 )	157 ( 3 )	0	157 ( 3 )	157 ( 3 )	0	157 ( 3 )	
中泊町	81 ( 1 )	77 ( - )	116 ( 5 )	274 ( 6 )	15	259 ( 6 )	274 ( 6 )	0	274 ( 6 )	
北津軽郡計										

区分 市町村名	選挙人の属する市町村において不在者投票用紙を交付したものの請求										交付			
	投票用紙等の請求			投票用紙等の請求			投票用紙等の請求			投票用紙等の請求				
	直人		代理人	郵送		合計	直接		郵送	合計	小計		交付拒絶	合計
	本													
野辺地町	12 ( 0 )	104 ( - )	4 ( 4 )	120 ( 4 )	116	4 ( 4 )	120 ( 4 )	4 ( 4 )	120 ( 4 )	0	120 ( 4 )	0	120 ( 4 )	
七戸町	12 ( 1 )	136 ( - )	0 ( 0 )	148 ( 1 )	0	0 ( 0 )	148 ( 1 )	148 ( 1 )	148 ( 1 )	0	148 ( 1 )	0	148 ( 1 )	
六戸町	4 ( 0 )	90 ( - )	0 ( 0 )	94 ( 0 )	0	0 ( 0 )	94 ( 0 )	94 ( 0 )	94 ( 0 )	0	94 ( 0 )	0	94 ( 0 )	
横浜町	0 ( 0 )	13 ( - )	33 ( 0 )	46 ( 0 )	13	0 ( 0 )	46 ( 0 )	33 ( 0 )	46 ( 0 )	0	46 ( 0 )	0	46 ( 0 )	
東北町	5 ( 1 )	110 ( - )	1 ( 0 )	116 ( 1 )	34	0 ( 0 )	116 ( 1 )	82 ( 1 )	116 ( 1 )	0	116 ( 1 )	0	116 ( 1 )	
六ヶ所村	0 ( 0 )	18 ( - )	58 ( 7 )	76 ( 7 )	0	0 ( 0 )	76 ( 7 )	76 ( 7 )	76 ( 7 )	0	76 ( 7 )	0	76 ( 7 )	
おいらせ町	13 ( 0 )	39 ( - )	76 ( 9 )	128 ( 9 )	0	0 ( 0 )	128 ( 9 )	128 ( 9 )	128 ( 9 )	0	128 ( 9 )	0	128 ( 9 )	
上北郡計	46 ( 2 )	510 ( - )	172 ( 20 )	728 ( 22 )	163	0 ( 0 )	728 ( 22 )	565 ( 22 )	728 ( 22 )	0	728 ( 22 )	0	728 ( 22 )	
大間町	8 ( 0 )	0 ( - )	18 ( 0 )	26 ( 0 )	0	0 ( 0 )	26 ( 0 )	26 ( 0 )	26 ( 0 )	0	26 ( 0 )	0	26 ( 0 )	
東通村	5 ( 1 )	11 ( - )	16 ( 0 )	32 ( 1 )	0	0 ( 0 )	32 ( 1 )	32 ( 1 )	32 ( 1 )	0	32 ( 1 )	0	32 ( 1 )	
風間浦村	0 ( 0 )	6 ( - )	8 ( 0 )	14 ( 0 )	6	0 ( 0 )	14 ( 0 )	8 ( 0 )	14 ( 0 )	0	14 ( 0 )	0	14 ( 0 )	
佐井村	4 ( 0 )	2 ( - )	0 ( 0 )	6 ( 0 )	0	0 ( 0 )	6 ( 0 )	6 ( 0 )	6 ( 0 )	0	6 ( 0 )	0	6 ( 0 )	
下北郡計	17 ( 1 )	19 ( - )	42 ( 0 )	78 ( 1 )	6	0 ( 0 )	78 ( 1 )	72 ( 1 )	78 ( 1 )	0	78 ( 1 )	0	78 ( 1 )	
三戸町	0 ( 0 )	10 ( - )	46 ( 1 )	56 ( 1 )	10	0 ( 0 )	56 ( 1 )	46 ( 1 )	56 ( 1 )	0	56 ( 1 )	0	56 ( 1 )	
五戸町	12 ( 0 )	74 ( - )	9 ( 6 )	95 ( 6 )	16	0 ( 0 )	95 ( 6 )	79 ( 6 )	95 ( 6 )	0	95 ( 6 )	0	95 ( 6 )	
田子町	7 ( 0 )	28 ( - )	0 ( 0 )	35 ( 0 )	3	0 ( 0 )	35 ( 0 )	32 ( 0 )	35 ( 0 )	0	35 ( 0 )	0	35 ( 0 )	
南部町	11 ( 0 )	81 ( - )	4 ( 4 )	96 ( 4 )	92	0 ( 0 )	96 ( 4 )	4 ( 4 )	96 ( 4 )	0	96 ( 4 )	0	96 ( 4 )	
階上町	10 ( 0 )	15 ( - )	46 ( 0 )	71 ( 0 )	0	0 ( 0 )	71 ( 0 )	71 ( 0 )	71 ( 0 )	0	71 ( 0 )	0	71 ( 0 )	
新郷村	1 ( 0 )	0 ( - )	10 ( 0 )	11 ( 0 )	0	0 ( 0 )	11 ( 0 )	11 ( 0 )	11 ( 0 )	0	11 ( 0 )	0	11 ( 0 )	
三戸郡計	41 ( 0 )	208 ( - )	115 ( 11 )	364 ( 11 )	121	0 ( 0 )	364 ( 11 )	243 ( 11 )	364 ( 11 )	0	364 ( 11 )	0	364 ( 11 )	
町村計	306 ( 25 )	1,121 ( - )	753 ( 56 )	2,180 ( 81 )	369	0 ( 0 )	2,180 ( 81 )	1,811 ( 81 )	2,180 ( 81 )	0	2,180 ( 81 )	0	2,180 ( 81 )	
県計	952 ( 85 )	7,368 ( - )	3,196 ( 388 )	11,516 ( 473 )	5,964	0 ( 0 )	11,516 ( 473 )	5,552 ( 473 )	11,516 ( 473 )	0	11,516 ( 473 )	0	11,516 ( 473 )	

(指定市町村において他市町村の船員又は南極地域調査組織に属する選挙人に不在者投票用紙等を交付したものの請求)

区分 市町村名	選挙人の属する市町村において不在者投票用紙を交付したものの請求										交付			
	投票用紙等の請求			投票用紙等の請求			投票用紙等の請求			投票用紙等の請求				
	直人		代理人	郵送		合計	直接		郵送	合計	小計		交付拒絶	合計
	本													
八戸市	22 ( 0 )	0 ( - )	0 ( 0 )	22 ( 0 )	22	0 ( 0 )	22 ( 0 )	0 ( 0 )	22 ( 0 )	0	22 ( 0 )	0	22 ( 0 )	
むつ市	0 ( 0 )	1 ( - )	0 ( 0 )	1 ( 0 )	1	0 ( 0 )	1 ( 0 )	0 ( 0 )	1 ( 0 )	0	1 ( 0 )	0	1 ( 0 )	
合計	23 ( 0 )	1 ( - )	0 ( 0 )	23 ( 0 )	23	0 ( 0 )	23 ( 0 )	0 ( 0 )	23 ( 0 )	0	23 ( 0 )	0	23 ( 0 )	

イ 船員の不在者投票に関する調

(ア) 指定港における不在者投票

区分 市町村名	投票用紙等の請求件数	投票用紙等の交付件数	投票者数
八戸市	22	22	1
階上町	0	0	1
合計	22	22	2

(イ) 船舶内における不在者投票

区分 市町村名	投票用紙等の請求件数	投票用紙等の交付件数	投票者数
八戸市	1	1	1
十和田市	1	1	1
むつ市	181	181	181
東通村	1	1	1
南部町	1	1	1
合計	185	185	185

(ウ) 洋上投票

区分 市町村名	投票用紙等の請求件数	投票用紙等の交付件数	投票者数
階上町	0	0	1
合計	0	0	1

備考1 「請求件数」、「交付件数」は、当該選管において実際に請求を受け、交付した数である。

2 「投票者数」は、選挙人名簿登録地の市町村選管で受領した投票用紙数である。

ウ 南極地域調査組織に属する選挙人の不在者投票に関する調

なし

エ 特定国外派遣組織に属する選挙人の不在者投票に関する調

区分 市町村名	投票用紙等の請求件数	投票用紙等の交付件数	投票者数
青森市1区	1	1	1
八戸市	9	9	9
三沢市	2	2	1
大鰐町	1	1	1
おいらせ町	1	1	1
合計	14	14	13

オ 不在者投票の事由に関する調

区分 市町村名	法48条の2 第1項 第1号該当	法48条の2 第1項 第2号該当	法48条の2 第1項 第3号該当	法48条の2 第1項 第4号該当	法48条の2 第1項 第5号該当	法49条 第2項 該当	法49条 第4項 該当	法49条 第7項 該当	法49条 第8項 該当	合 計
青森市1区	159	10	1,880	0	131	135	1	0	0	2,316
青森市4区	4	0	116	0	2	10	0	0	0	132
弘前市	92	57	1,534	0	31	76	0	0	0	1,790
八戸市	190	31	1,137	1	112	67	9	0	0	1,547
黒石市	21	0	206	0	0	18	0	0	0	245
五所川原市	77	8	356	0	9	15	0	0	0	465
十和田市	33	9	494	0	17	12	0	0	0	565
三沢市	163	14	189	0	67	16	1	0	0	450
むつ市	253	19	234	0	43	24	0	0	0	573
つがる市	61	0	309	0	8	6	0	0	0	384
平川市	9	7	253	0	0	8	0	0	0	277
市計	1,062	155	6,708	1	420	387	11	0	0	8,744
平内町	0	9	74	0	0	7	0	0	0	90
今別町	18	0	36	0	1	1	0	0	0	56
蓬田村	0	1	15	0	0	0	0	0	0	16
外ヶ浜町	20	3	41	0	3	1	0	0	0	68
東津軽郡計	38	13	166	0	4	9	0	0	0	230
鱒ヶ沢町	13	0	119	0	0	7	0	0	0	139
深浦町	0	17	70	0	0	0	0	0	0	87
西津軽郡計	13	17	189	0	0	7	0	0	0	226
西目屋村	0	0	4	0	2	1	0	0	0	7
中津軽郡計	0	0	4	0	2	1	0	0	0	7
藤崎町	3	4	101	0	10	14	0	0	0	132
大鰐町	9	2	56	0	0	7	1	0	0	75
田舎館村	5	0	35	0	1	3	0	0	0	44
南津軽郡計	17	6	192	0	11	24	1	0	0	251
板柳町	7	0	45	0	0	2	0	0	0	54
鶴田町	0	0	50	0	11	1	0	0	0	62
中泊町	79	75	0	0	0	3	0	0	0	157
北津軽郡計	86	75	95	0	11	6	0	0	0	273

区分 市町村名	法48条の2 第1項 第1号該当	法48条の2 第1項 第2号該当	法48条の2 第1項 第3号該当	法48条の2 第1項 第4号該当	法48条の2 第1項 第5号該当	法49条 第2項 該当	法49条 第4項 該当	法49条 第7項 該当	法49条 第8項 該当	合 計
野辺地町	9	1	105	0	0	4	0	0	0	119
七戸町	8	0	136	0	0	1	0	0	0	145
六戸町	5	2	80	0	2	0	0	0	0	89
横浜町	0	0	36	0	10	0	0	0	0	46
東北町	12	0	103	0	0	1	0	0	0	116
六ヶ所村	17	0	50	0	0	7	0	0	0	74
おいらせ町	29	1	62	0	16	9	1	0	0	118
上北郡計	80	4	572	0	28	22	1	0	0	707
大間町	6	2	12	0	0	0	0	0	0	20
東通村	7	3	10	0	1	1	0	0	0	22
風間浦村	5	7	0	0	2	0	0	0	0	14
佐井村	2	1	1	0	2	0	0	0	0	6
下北郡計	20	13	23	0	5	1	0	0	0	62
三戸町	0	0	48	0	0	1	0	0	0	49
五戸町	10	0	77	0	0	6	0	0	0	93
田子町	4	0	30	0	1	0	0	0	0	35
南部町	12	0	80	0	0	4	0	0	0	96
階上町	59	0	0	0	4	0	0	1	0	64
新郷村	0	1	10	0	0	0	0	0	0	11
三戸郡計	85	1	245	0	5	11	0	1	0	348
町村計	339	129	1,486	0	66	81	2	1	0	2,104
県計	1,401	284	8,194	1	486	468	13	1	0	10,848

カ 不在者投票の受理、不受理に関する調

区分 市町村名	投票管理者において 受理と決定し、かつ 拒否の決定をしなかつ たもの	投票管理者において不受理又は 拒否と決定したもの			合 計
		開票管理者において 受理と決定したもの	開票管理者において不 受理と決定したもの	計	
青森市1区	2,316	0	0	0	2,316
青森市4区	132	0	0	0	132
弘前市	1,790	0	0	0	1,790
八戸市	1,547	0	0	0	1,547
黒石市	245	0	0	0	245
五所川原市	465	0	0	0	465
十和田市	565	0	0	0	565
三沢市	450	0	0	0	450
むつ市	573	0	0	0	573
つがる市	380	1	3	4	384
平川市	276	0	1	1	277
市 計	8,739	1	4	5	8,744
平内町	89	0	1	1	90
今別町	56	0	0	0	56
蓬田村	16	0	0	0	16
外ヶ浜町	68	0	0	0	68
東津軽郡計	229	0	1	1	230
鱒ヶ沢町	139	0	0	0	139
深浦町	87	0	0	0	87
西津軽郡計	226	0	0	0	226
西目屋村	7	0	0	0	7
中津軽郡計	7	0	0	0	7
藤崎町	132	0	0	0	132
大鰐町	75	0	0	0	75
田舎館村	44	0	0	0	44
南津軽郡計	251	0	0	0	251
板柳町	54	0	0	0	54
鶴田町	62	0	0	0	62
中泊町	157	0	0	0	157
北津軽郡計	273	0	0	0	273
野辺地町	119	0	0	0	119
七戸町	145	0	0	0	145
六戸町	89	0	0	0	89
横浜町	46	0	0	0	46
東北町	116	0	0	0	116
六ヶ所村	72	0	2	2	74
おいらせ町	108	9	1	10	118
上北郡計	695	9	3	12	707
大間町	20	0	0	0	20
東通村	22	0	0	0	22
風間浦村	14	0	0	0	14
佐井村	6	0	0	0	6
下北郡計	62	0	0	0	62
三戸町	49	0	0	0	49
五戸町	93	0	0	0	93
田子町	35	0	0	0	35
南部町	96	0	0	0	96
階上町	64	0	0	0	64
新郷村	11	0	0	0	11
三戸郡計	348	0	0	0	348
町村計	2,091	9	4	13	2,104
県 計	10,830	10	8	18	10,848



キ 不在者投票管理者別不在者投票に関する調査

市町村名	区分	選挙人の属する市町村の選挙委員長に対してしたものの数	選挙人が所在・居住地の市町村の選挙委員長に対してしたものの数	船長に対してしたものの数	病院長、老人ホームの長等に対してしたものの数	刑務施設の留置業務管理者に対してしたものの数	少年院の長又は婦人補導院の長に対してしたものの数	特定国外派遣組織の長に対してしたものの数	南極地域調査組織の長に対してしたものの数	合計
青森市	区	2	300	0	1,876	1	1	1	0	2,181
青森市	区	0	6	0	116	0	0	0	0	122
弘前市	市	0	181	0	1,528	5	0	0	0	1,714
八戸市	市	4	333	1	1,128	5	0	9	0	1,480
黒石市	市	0	21	0	204	2	0	0	0	227
五所原市	市	0	94	0	353	3	0	0	0	450
十和田市	市	0	58	1	494	0	0	0	0	553
三沢市	市	1	246	0	185	1	0	1	0	434
むつ市	市	6	129	181	229	4	0	0	0	549
つがる市	市	0	69	0	309	0	0	0	0	378
平川市	市	0	16	0	253	0	0	0	0	269
市計		13	1,453	183	6,675	21	1	11	0	8,357
平内町	町	0	10	0	73	0	0	0	0	83
今別町	町	0	21	0	34	0	0	0	0	55
蓬田村	村	0	1	0	15	0	0	0	0	16
外ヶ浜町	町	0	26	0	41	0	0	0	0	67
東津軽郡計		0	58	0	163	0	0	0	0	221
鱒ヶ沢町	町	0	13	0	119	0	0	0	0	132
深浦町	町	0	17	0	70	0	0	0	0	87
西津軽郡計		0	30	0	189	0	0	0	0	219
西目屋村	村	0	2	0	4	0	0	0	0	6
中津軽郡計		0	2	0	4	0	0	0	0	6
藤崎町	町	0	17	0	100	1	0	0	0	118
大鰐町	町	0	11	0	55	1	0	1	0	68
田舎館村	村	0	2	0	39	0	0	0	0	41
南津軽郡計		0	30	0	194	2	0	1	0	227
板柳町	町	0	7	0	45	0	0	0	0	52
鶴田町	町	0	11	0	50	0	0	0	0	61
中泊町	町	0	75	0	79	0	0	0	0	154
北津軽郡計		0	93	0	174	0	0	0	0	267

区分 市町村名	選挙人の属する市町村の選挙委員長に対してなしたものの	選挙人が所在・居る地の市町村の選挙委員長に対してなしたものの	船長に対してなしたものの	病院長、老人ホームの長等指定施設の長等に対してなしたものの	刑務施設、留置施設、留置業者の留置業務管理者に対してなしたものの	少年院の長又は婦人補導院の長に対してなしたものの	特定国外派遣組織の長に対してなしたものの	南極地域調査組織の長に対してなしたものの	合計
野辺町	0	11	0	104	0	0	0	0	115
七戸町	0	8	0	136	0	0	0	0	144
六戸町	0	9	0	80	0	0	0	0	89
横浜町	0	10	0	36	0	0	0	0	46
東北町	0	10	0	105	0	0	0	0	115
六ヶ所村	0	20	0	47	0	0	0	0	67
おいらせ町	0	47	0	60	1	0	1	0	109
上北郡計	0	115	0	568	1	0	1	0	685
大間町	0	8	0	10	1	1	0	0	20
東通村	0	10	1	10	0	0	0	0	21
風間浦村	0	8	0	6	0	0	0	0	14
佐井村	0	4	0	2	0	0	0	0	6
下北郡計	0	30	1	28	1	1	0	0	61
三戸町	0	0	0	48	0	0	0	0	48
五戸町	0	10	0	77	0	0	0	0	87
子部町	0	7	0	27	1	0	0	0	35
田南部町	0	11	1	80	0	0	0	0	92
南階町	0	17	1	45	1	0	0	0	64
新郷村	0	1	0	10	0	0	0	0	11
三戸郡計	0	46	2	287	2	0	0	0	337
町計	0	404	3	1,607	6	1	2	0	2,023
県計	13	1,857	186	8,282	27	2	13	0	10,380

## (7) 在外投票の受理、不受理に関する調

区分 市町村名	投票管理者において 受理と決定し、かつ 拒否の決定をしなかつたもの	投票管理者において不受理又は 拒否と決定したもの			期日前投票及び 当日投票所における投票	合 計
		開票管理者にお いて受理と決定 したもの	開票管理者にお いて不受理と決 定したもの	計		
青森市1区	16	0	0	0	0	16
青森市4区	0	0	0	0	0	0
弘前市	13	0	0	0	1	14
八戸市	10	0	0	0	0	10
黒石市	1	0	0	0	0	1
五所川原市	4	0	0	0	0	4
十和田市	1	0	0	0	1	2
三沢市	5	0	0	0	0	5
むつ市	1	0	0	0	0	1
つがる市	3	0	0	0	0	3
平川市	4	0	0	0	0	4
市計	58	0	0	0	2	60
平内町	1	0	0	0	0	1
今別町	0	0	0	0	0	0
蓬田村	0	0	0	0	0	0
外ヶ浜町	0	0	0	0	0	0
東津軽郡計	1	0	0	0	0	1
鱒ヶ沢町	1	0	0	0	0	1
深浦町	0	0	0	0	0	0
西津軽郡計	1	0	0	0	0	1
西目屋村	0	0	0	0	0	0
中津軽郡計	0	0	0	0	0	0
藤崎町	1	0	0	0	0	1
大鰐町	0	0	0	0	0	0
田舎館村	2	0	0	0	0	2
南津軽郡計	3	0	0	0	0	3
板柳町	1	0	0	0	0	1
鶴田町	0	0	0	0	0	0
中泊町	0	0	0	0	0	0
北津軽郡計	1	0	0	0	0	1
野辺地町	0	0	0	0	0	0
七戸町	0	0	0	0	0	0
六戸町	2	0	0	0	0	2
横浜町	0	0	0	0	0	0
東北町	1	0	0	0	0	1
六ヶ所村	0	1	0	1	0	1
おいらせ町	1	0	0	0	0	1
上北郡計	4	1	0	1	0	5
大間町	0	0	0	0	0	0
東通村	0	0	0	0	0	0
風間浦村	0	0	0	0	0	0
佐井村	0	0	0	0	0	0
下北郡計	0	0	0	0	0	0
三戸町	1	0	0	0	0	1
五戸町	1	0	0	0	0	1
田子町	0	0	0	0	0	0
南部町	0	0	0	0	0	0
階上町	2	0	0	0	0	2
新郷村	0	0	0	0	0	0
三戸郡計	4	0	0	0	0	4
町村計	14	1	0	1	0	15
県計	72	1	0	1	2	75

#### 4 開票

##### (1) 開票に関する調

区分 市町村名	投票総数	内 訳		無効 投票率 (%)	備 考				
		有効投票数	無効投票数		不受理	持帰り	その他	按分切 捨て	いずれの衆議院名 簿届出政党等にも 属しない票数
青森市1区	152,978	149,691	3,287	2.15	0	12	0	0	0
青森市4区	11,205	10,705	500	4.46	0	0	0	0	0
弘前市	104,033	101,265	2,768	2.66	0	0	0	0	0
八戸市	138,672	135,637	3,035	2.19	0	11	0	0	0
黒石市	20,807	20,139	668	3.21	0	0	0	0	0
五所川原市	35,536	33,843	1,693	4.76	0	8	0	0	0
十和田市	37,629	36,606	1,023	2.72	0	1	0	0	0
三沢市	23,282	22,418	864	3.71	0	1	0	0	0
むつ市	34,935	33,870	1,065	3.05	0	0	0	0	0
つがる市	23,300	22,093	1,207	5.18	3	0	0	0	0
平川市	20,189	19,186	1,003	4.97	1	0	0	0	0
市部計	602,566	585,453	17,113	2.84	4	33	0	0	0
平内町	7,512	7,107	405	5.39	1	0	0	0	0
今別町	2,224	2,106	118	5.31	0	0	0	0	0
蓬田村	1,932	1,847	85	4.40	0	0	0	0	0
外ヶ浜町	4,912	4,724	188	3.83	0	0	0	0	0
東津軽郡計	16,580	15,784	796	4.80	1	0	0	0	0
鯨ヶ沢町	7,580	7,258	322	4.25	0	2	0	0	0
深浦町	6,654	6,415	239	3.59	0	1	0	0	0
西津軽郡計	14,234	13,673	561	3.94	0	3	0	0	0
西目屋村	1,072	1,027	45	4.20	0	0	0	0	0
中津軽郡計	1,072	1,027	45	4.20	0	0	0	0	0
藤崎町	10,174	9,783	391	3.84	0	0	0	0	0
大鰐町	7,288	6,907	381	5.23	0	2	0	0	0
田舎館村	5,411	5,130	281	5.19	0	0	0	0	0
南津軽郡計	22,873	21,820	1,053	4.60	0	2	0	0	0
板柳町	8,931	8,446	485	5.43	0	1	0	0	0
鶴田町	8,612	8,220	392	4.55	0	0	0	0	0
中泊町	8,582	7,932	650	7.57	0	0	0	0	0
北津軽郡計	26,125	24,598	1,527	5.84	0	1	0	0	0
野辺地町	8,480	8,233	247	2.91	0	0	0	0	0
七戸町	10,527	10,094	433	4.11	0	0	0	0	0
六戸町	5,847	5,602	245	4.19	0	0	0	0	0
横浜町	2,756	2,649	107	3.88	0	0	0	0	0
東北町	10,592	10,093	499	4.71	0	0	0	0	0
六ヶ所村	5,878	5,550	328	5.58	2	3	0	0	0
おいらせ町	13,145	12,826	319	2.43	1	0	0	0	0
上北郡計	57,225	55,047	2,178	3.81	3	3	0	0	0
大間町	3,049	2,906	143	4.69	0	0	0	0	0
東通村	3,974	3,816	158	3.98	0	1	0	0	0
風間浦村	1,478	1,378	100	6.77	0	0	0	0	0
佐井村	1,599	1,500	99	6.19	0	0	0	0	0
下北郡計	10,100	9,600	500	4.95	0	1	0	0	0
三戸町	7,187	6,956	231	3.21	0	0	0	0	0
五戸町	11,590	11,203	387	3.34	0	4	0	0	0
田子町	3,881	3,728	153	3.94	0	0	0	0	0
南部町	12,712	12,352	360	2.83	0	0	0	0	0
階上町	8,246	8,024	222	2.69	0	0	0	0	0
新郷村	2,147	2,005	142	6.61	0	0	0	0	0
三戸郡計	45,763	44,268	1,495	3.27	0	4	0	0	0
町村計	193,972	185,817	8,155	4.20	4	14	0	0	0
県計	796,538	771,270	25,268	3.17	8	47	0	0	0

## (2) 名簿届出政党等の市町村別得票数

政党等名 市町村名	みんなの党	公明党	民主党	日本共産党	社会民主党	幸福実現党	自由民主党	計	確定	訂正
青森市1区	7,213	15,323	63,788	13,411	11,634	937	37,385	149,691	0:59	
青森市4区	359	1,149	4,593	1,120	483	86	2,915	10,705	0:11	
弘前市	4,392	8,199	43,937	9,895	4,632	734	29,476	101,265	1:23	
八戸市	5,286	12,160	63,382	6,190	5,405	1,430	41,784	135,637	1:22	
黒石市	851	2,056	8,534	1,521	789	165	6,223	20,139	22:50	
五所川原市	1,495	3,383	16,320	1,983	1,832	211	8,619	33,843	0:38	
十和田市	1,258	4,495	15,367	1,465	1,822	236	11,963	36,606	0:16	
三沢市	975	2,268	8,973	563	642	210	8,787	22,418	0:17	
むつ市	1,229	2,970	14,294	2,055	1,447	184	11,691	33,870	0:08	
つがる市	690	1,920	10,615	817	791	171	7,089	22,093	23:39	
平川市	704	1,951	8,163	1,372	668	193	6,135	19,186	23:21	
市計	24,452	55,874	257,966	40,392	30,145	4,557	172,067	585,453		
平内町	212	899	3,085	391	374	33	2,113	7,107	22:50	
今別町	48	341	858	171	149	11	528	2,106	22:48	
蓬田村	53	274	777	179	161	5	398	1,847	23:00	
外ヶ浜町	123	777	1,896	474	250	28	1,176	4,724	22:39	
東津軽郡計	436	2,291	6,616	1,215	934	77	4,215	15,784		
鱒ヶ沢町	216	716	3,194	351	247	39	2,495	7,258	23:33	
深浦町	170	896	2,763	312	253	16	2,005	6,415	22:46	
西津軽郡計	386	1,612	5,957	663	500	55	4,500	13,673		
西目屋村	14	280	386	34	12	2	299	1,027	21:29	
中津軽郡計	14	280	386	34	12	2	299	1,027		
藤崎町	365	936	4,022	1,021	342	57	3,040	9,783	22:51	
大鰐町	196	846	2,874	385	312	68	2,226	6,907	23:55	
田舎館村	153	640	2,252	358	238	38	1,451	5,130	22:54	
南津軽郡計	714	2,422	9,148	1,764	892	163	6,717	21,820		
板柳町	352	799	4,074	666	299	57	2,199	8,446	23:45	
鶴田町	324	1,141	3,718	523	284	43	2,187	8,220	23:23	
中泊町	298	1,032	3,458	447	400	33	2,264	7,932	22:55	
北津軽郡計	974	2,972	11,250	1,636	983	133	6,650	24,598		
野辺地町	294	872	3,844	307	450	49	2,417	8,233	23:11	
七戸町	293	1,186	4,051	465	479	106	3,514	10,094	23:36	
六戸町	203	703	2,398	156	215	43	1,884	5,602	23:13	
横浜町	88	360	1,017	300	87	6	791	2,649	23:11	
東北町	248	1,096	4,450	253	494	95	3,457	10,093	23:45	
六ヶ所村	122	619	2,410	102	146	78	2,073	5,550	23:09	
おいらせ町	480	1,765	5,635	279	499	103	4,065	12,826	0:01	
上北郡計	1,728	6,601	23,805	1,862	2,370	480	18,201	55,047		
大間町	57	609	1,059	45	182	25	929	2,906	21:46	
東通村	94	473	1,607	69	76	30	1,467	3,816	22:44	
風間浦村	43	177	634	46	83	5	390	1,378	21:48	
佐井村	49	281	566	43	82	5	474	1,500	22:08	
下北郡計	243	1,540	3,866	203	423	65	3,260	9,600		
三戸町	196	495	2,949	155	271	39	2,851	6,956	23:44	
五戸町	261	855	5,172	310	391	56	4,158	11,203	23:21	
田子町	106	426	1,507	54	128	25	1,482	3,728	23:39	
南部町	358	1,033	5,695	336	410	96	4,424	12,352	23:49	
階上町	236	1,115	3,720	232	243	69	2,409	8,024	23:22	
新郷村	18	337	863	56	24	6	701	2,005	22:05	
三戸郡計	1,175	4,261	19,906	1,143	1,467	291	16,025	44,268		
町村計	5,670	21,979	80,934	8,520	7,581	1,266	59,867	185,817		
県計	30,122	77,853	338,900	48,912	37,726	5,823	231,934	771,270		

(3) 無効投票に関する調

区分	所定の用紙を用いないもの	衆議院名簿以外の出政党等の政治団体の名称又は略称を記載したものの	衆議院名簿に該当しない他の選挙区において衆議院名簿を兼ねて他の政治団体の名称又は略称を記載したものは略称を記載したもの	衆議院名簿登録者の全員につき、抹消の事由が生じておき、又は除名、離党その他の事由により当該衆議院名簿でなくなつた場合の当該衆議院名簿に係る政党的な略称を記載したもの	2以上の衆議院名簿出政党等の名称又は略称を記載したもの	衆議院名簿出政党及び略称のほか、他事を記載したもの	衆議院名簿出政党又は略称を自書しないもの	衆議院名簿出政党等のいづれを記載したかを確認し、難いもの	白紙投票	単に雑事を記載したもの	単に記号を記載したもの	合計
青森市1区	0	127	0	0	20	54	0	11	1,902	908	265	3,287
青森市4区	0	38	0	0	0	1	0	0	276	155	30	500
弘前市	0	116	0	0	5	46	0	8	1,636	707	250	2,768
八戸市	0	47	0	0	5	36	0	65	1,910	700	272	3,035
黒石市	0	0	0	0	0	5	203	17	358	40	45	668
五所原市	0	68	0	0	0	14	0	0	857	577	177	1,693
十和田市	0	102	0	0	4	4	0	0	565	231	117	1,023
三沢市	0	38	0	0	0	4	0	0	459	263	100	864
むつ市	0	31	0	0	2	13	0	50	603	267	99	1,065
つがる市	0	63	0	0	4	2	0	0	520	499	119	1,207
平川市	0	18	0	0	4	7	0	26	539	334	75	1,003
市計	0	648	0	0	44	186	203	177	9,625	4,681	1,549	17,113
平内町	0	17	0	0	0	0	0	47	203	113	25	405
今別町	0	12	0	0	0	0	0	0	61	31	14	118
蓬田村	0	0	0	0	0	0	0	35	35	10	5	85
外ヶ浜町	0	1	0	0	0	2	0	7	98	59	21	188
東津軽郡計	0	30	0	0	0	2	0	89	397	213	65	796
鯨ヶ沢町	0	19	0	0	0	0	0	0	188	86	29	322
深浦町	0	1	0	0	8	0	0	0	125	105	0	239
西津軽郡計	0	20	0	0	8	0	0	0	313	191	29	561
西目屋村	0	4	0	0	0	9	0	1	28	0	3	45
中津軽郡計	0	4	0	0	0	9	0	1	28	0	3	45
藤崎町	0	0	0	0	0	12	0	5	247	106	21	391
大鰐町	0	15	0	0	0	0	0	11	211	99	45	381
田舎館村	0	0	0	0	0	1	0	0	154	107	19	281
南津軽郡計	0	15	0	0	0	13	0	16	612	312	85	1,053

区分	所定の用紙を用いないもの	衆議院名簿以外出政党その他の政治団体の名称又は略称を記載したものの	衆議院名簿の届出要件に該当していないかかった政党その他の選挙区において衆議院名簿を重ねて届け出ている政党その他の政治団体の名称又は略称を記載したものの	衆議院名簿登録者の全員につき、抹消の事由が生じており又は除名、離党その他の事由により当該衆議院名簿でなくなっている場合の衆議院名簿に係る政党その他の政治団体の名称又は略称を記載したものの	2以上の衆議院名簿出政党等の名称又は略称を記載したものの	衆議院名簿及び略称のほか、他事、記載したもの	衆議院名簿出政党等又は略称を自書しないもの	衆議院名簿出政党等いずれの記載したかを確認し難いもの	白紙投票	単に雑事を記載したものの	単に記号を記載したものの	合計
市町村名												
板柳町	0	48	0	0	0	2	0	0	249	143	43	485
鶴田町	0	122	0	0	0	0	0	0	192	29	49	392
中泊町	0	0	0	0	0	0	0	0	374	191	85	650
北津軽郡計	0	170	0	0	0	2	0	0	815	363	177	1,527
野辺地町	0	3	0	0	0	0	0	25	131	54	34	247
七戸町	0	8	0	0	0	9	0	2	260	112	42	433
六戸町	0	9	0	0	1	3	0	41	118	58	15	245
横浜町	0	16	0	0	0	2	0	0	49	34	6	107
東北町	0	6	0	0	2	10	0	14	258	171	38	499
六ヶ所村	0	0	0	0	0	99	0	31	137	23	38	328
おいらせ町	0	9	0	0	0	0	0	26	181	65	38	319
上北郡計	0	51	0	0	3	123	0	139	1,134	517	211	2,178
大間町	0	0	0	0	0	0	0	6	84	35	18	143
東通村	0	0	0	0	0	0	0	22	77	36	23	158
風間浦村	0	19	0	0	0	2	0	0	46	31	2	100
佐井村	0	0	0	0	0	0	0	0	42	52	5	99
下北郡計	0	19	0	0	0	2	0	28	249	154	48	500
三戸町	0	14	0	0	3	4	0	13	140	52	5	231
五戸町	0	5	0	0	0	1	0	10	220	129	22	387
田子町	0	0	0	0	0	22	0	10	84	30	7	153
南部町	0	2	0	0	0	1	0	11	233	70	43	360
階上町	0	8	0	0	0	0	0	15	108	81	10	222
新郷村	0	0	0	0	0	0	0	0	66	76	0	142
三戸郡計	0	29	0	0	3	28	0	59	851	438	87	1,495
町計	0	338	0	0	14	179	0	332	4,399	2,188	705	8,155
県計	0	986	0	0	58	365	203	509	14,024	6,869	2,254	25,268

## 5 選挙公営

### (1) 選挙公報に関する調

印刷部数	配布 世帯数	印刷から配布までの所要日数			印刷所名	公報一部 当たり印 刷費（用 紙代を含 む。）	公報の規格及び 頁数
		印刷に 要した 日数	各世帯に配布を 完了するまでに 要した日数	計			
611,900	554,887	6	5	11	株式会社 東奥日報社	11円00銭	ブランケット版 4頁



## (2) 投票記載所の名簿届出政党等の名称及び略称の掲示に関する調

市町村名	期日前投票		不在者投票		当日投票	
	投票所数	掲示総数	記載場所数	掲示総数	投票所数	掲示総数
青森市1区	4	24	5	25	94	541
青森市4区	1	6	1	6	16	106
弘前市	4	16	1	4	98	406
八戸市	3	16	3	3	92	412
黒石市	2	17	1	12	21	159
五所川原市	3	15	4	15	38	304
十和田市	2	14	1	1	46	290
三沢市	1	3	1	2	44	207
むつ市	4	28	1	1	69	423
つがる市	5	20	1	4	49	196
平川市	5	23	1	1	27	147
市計	34	182	20	74	594	3,191
平内町	1	3	1	1	17	99
今別町	1	3	1	3	4	20
蓬田村	1	4	1	4	4	20
外ヶ浜町	3	11	1	2	10	54
東津軽郡計	6	21	4	10	35	193
鱒ヶ沢町	1	5	1	1	17	68
深浦町	1	5	1	5	23	115
西津軽郡計	2	10	2	6	40	183
西目屋村	1	3	1	1	3	9
中津軽郡計	1	3	1	1	3	9
藤崎町	1	7	1	3	11	65
大鰐町	1	5	1	5	19	85
田舎館村	1	5	1	5	7	56
南津軽郡計	3	17	3	13	37	206
板柳町	1	3	1	3	12	87
鶴田町	1	3	1	3	14	72
中泊町	2	6	1	1	13	50
北津軽郡計	4	12	3	7	39	209
野辺地町	1	4	1	1	8	75
七戸町	2	6	1	1	18	90
六戸町	1	3	1	3	10	33
横浜町	1	4	1	4	7	32
東北町	2	16	1	8	23	187
六ヶ所村	1	2	1	3	11	44
おいらせ町	1	6	1	6	20	120
上北郡計	9	41	7	26	97	581
大間町	1	4	1	4	6	18
東通村	1	6	1	1	20	129
風間浦村	1	1	1	1	5	5
佐井村	1	3	1	1	9	38
下北郡計	4	14	4	7	40	190
三戸町	1	3	1	1	22	118
五戸町	1	2	1	2	28	58
田子町	1	5	1	5	12	66
南部町	3	9	1	1	37	111
階上町	1	3	1	1	12	36
新郷村	1	6	1	1	12	51
三戸郡計	8	28	6	11	123	440
町村計	37	146	30	81	414	2,011
県計	71	328	50	155	1,008	5,202

## IV 最高裁判所裁判官国民審査

### 1 審査分会長及び審査分会長職務代理者

職 名	氏 名	住 所
審 査 分 会 長	一 戸 一 剛	青森県西津軽郡鮎ヶ沢町大字中村町字中山ノ井204番地
審査分会長職務代理者	和 田 元 見	青森県上北郡七戸町字寒水8番地8

### 2 最高裁判所裁判官国民審査に付される裁判官の氏名等

告示の 順 序	氏 名	最高裁判所裁判官に任命された年月日
1	さくらい りゆうこ 櫻井 龍子	平成20年 9月11日
2	たけうち ゆきお 竹内 行夫	平成20年10月21日
3	わくい のりお 涌井 紀夫	平成18年10月16日
4	たはら むつお 田原 睦夫	平成18年11月 1日
5	かねつき せいし 金築 誠志	平成21年 1月26日
6	なす こうへい 那須 弘平	平成18年 5月25日
7	たけさき ひろのぶ 竹崎 博允	平成20年11月25日
8	こんどう たかはる 近藤 崇晴	平成19年 5月23日
9	みやかわ こうじ 宮川 光治	平成20年 9月 3日

### 3 審査結果総括

#### (1) 投票調

区分	選挙当日の有権者数	投 票 者 数	棄 権 者 数	投 票 率
男	543,694	361,918	181,776	66.57
女	618,960	408,459	210,501	65.99
計	1,162,654	770,377	392,277	66.26

## (2) 開票調

投票総数	投票総数の内訳		無効投票率(%)	備考	
	有効投票数	無効投票数			
770,148	総数	736,092	34,056	4.42	不受理 8 持帰り 221
	国民審査法第22条第2項の規定の適用を受けたもの	60			
	国民審査法施行令第10条第2項の規定の適用を受けたもの	0			

## (3) 各裁判官に対する審査の内訳

番号	裁判官氏名	罷免を可とする 投票の数	罷免を可としない 投票の数	記載無効 の数	計
1	さくらい りゅうこ 櫻井 龍子	33,594	702,471	27	736,092
2	たけうち ゆきお 竹内 行夫	31,006	705,047	39	736,092
3	わくい のりお 涌井 紀夫	31,720	704,324	48	736,092
4	たはら むつお 田原 睦夫	29,521	706,518	53	736,092
5	かねつき せいし 金築 誠志	29,211	706,832	49	736,092
6	なす こうへい 那須 弘平	30,008	706,045	39	736,092
7	たけさき ひろのぶ 竹崎 博允	28,093	707,970	29	736,092
8	こんどう たかはる 近藤 崇晴	27,722	708,345	25	736,092
9	みやかわ こうじ 宮川 光治	27,351	708,739	2	736,092

# 4 投票票

(1) 投票に関する調

市町村名	選挙当日の有権者数(A)			投票者数(B)			棄権者数(A-B)			投票率(%)			確定	訂正
	男	女	計	男	女	計	男	女	計	男	女	計		
青森市1区	107,842	126,971	234,813	68,260	78,802	147,062	39,582	48,169	87,751	63.30	62.06	62.63	1:03	
青森市4区	7,730	8,898	16,628	5,066	5,702	10,768	2,664	3,196	5,860	65.54	64.08	64.76	22:29	
弘前市	68,818	83,005	151,823	46,593	54,367	100,960	22,225	28,638	50,863	67.70	65.50	66.50	1:49	
八戸市	93,409	103,543	196,952	62,941	70,921	133,862	30,468	32,622	63,090	67.38	68.49	67.97	1:32	
黒石市	14,256	16,560	30,816	9,380	10,734	20,114	4,876	5,826	10,702	65.80	64.82	65.27	20:46	
五所川原市	23,134	27,608	50,742	15,955	18,689	34,644	7,179	8,919	16,098	68.97	67.69	68.27	0:46	
十和田市	25,629	28,480	54,109	16,739	18,291	35,030	8,890	10,189	19,079	65.31	64.22	64.74	21:35	
三沢市	16,285	17,094	33,379	11,234	11,430	22,664	5,051	5,664	10,715	68.98	66.87	67.90	0:03	
むつ市	25,288	27,493	52,781	16,064	17,155	33,219	9,224	10,338	19,562	63.52	62.40	62.94	21:05	
つがる市	14,866	16,899	31,765	10,586	12,044	22,630	4,280	4,855	9,135	71.21	71.27	71.24	22:23	
平川市	13,248	15,318	28,566	9,238	10,542	19,780	4,010	4,776	8,786	69.73	68.82	69.24	21:32	
市計	410,505	471,869	882,374	272,056	308,677	580,733	138,449	163,192	301,641	66.27	65.42	65.81		
平内町	5,355	5,988	11,343	3,533	3,881	7,414	1,822	2,107	3,929	65.98	64.81	65.36	21:51	
今別町	1,495	1,720	3,215	969	1,151	2,120	526	569	1,095	64.82	66.92	65.94	20:46	
蓬田村	1,320	1,510	2,830	889	986	1,875	431	524	955	67.35	65.30	66.25	21:01	
外ヶ浜町	3,269	3,688	6,957	2,203	2,491	4,694	1,066	1,197	2,263	67.39	67.54	67.47	22:48	
東津軽郡計	11,439	12,906	24,345	7,594	8,509	16,103	3,845	4,397	8,242	66.39	65.93	66.14		
鯨ヶ沢町	4,908	5,711	10,619	3,377	4,048	7,425	1,531	1,663	3,194	68.81	70.88	69.92	21:20	
深浦町	4,181	4,790	8,971	3,028	3,507	6,535	1,153	1,283	2,436	72.42	73.22	72.85	21:02	
西津軽郡計	9,089	10,501	19,590	6,405	7,555	13,960	2,684	2,946	5,630	70.47	71.95	71.26		
西目屋村	655	714	1,369	508	529	1,037	147	185	332	77.56	74.09	75.75	20:34	
中津軽郡計	655	714	1,369	508	529	1,037	147	185	332	77.56	74.09	75.75		
藤崎町	6,236	7,190	13,426	4,565	5,285	9,850	1,671	1,905	3,576	73.20	73.50	73.37	22:58	
大鰐町	4,628	5,521	10,149	3,253	3,892	7,145	1,375	1,629	3,004	70.29	70.49	70.40	22:07	
田舎館村	3,354	3,823	7,177	2,488	2,816	5,304	866	1,007	1,873	74.18	73.66	73.90	21:58	
南津軽郡計	14,218	16,534	30,752	10,306	11,993	22,299	3,912	4,541	8,453	72.49	72.54	72.51		

市町村名	選挙当日の有権者数(A)			投票者数(B)			棄権者数(A-B)			投票率(%)			確定	訂正
	男	女	計	男	女	計	男	女	計	男	女	計		
板柳町	5,905	7,135	13,040	4,088	4,655	8,743	1,817	2,480	4,297	69.23	65.24	67.05	0:50	
鶴田町	5,602	6,546	12,148	3,972	4,476	8,448	1,630	2,070	3,700	70.90	68.38	69.54	21:38	
中泊町	5,479	6,263	11,742	3,693	4,521	8,214	1,786	1,742	3,528	67.40	72.19	69.95	21:11	23:04
北津軽郡計	16,986	19,944	36,930	11,753	13,652	25,405	5,233	6,292	11,525	69.19	68.45	68.79		
野辺地町	5,889	6,796	12,685	3,828	4,458	8,286	2,061	2,338	4,399	65.00	65.60	65.32	23:57	
七戸町	7,208	7,967	15,175	4,895	5,414	10,309	2,313	2,553	4,866	67.91	67.96	67.93	21:15	23:19
六戸町	4,252	4,602	8,854	2,824	2,876	5,700	1,428	1,726	3,154	66.42	62.49	64.38	21:38	
横浜町	2,140	2,231	4,371	1,266	1,439	2,705	874	792	1,666	59.16	64.50	61.89	21:16	
東北町	7,925	8,651	16,576	5,045	5,280	10,325	2,880	3,371	6,251	63.66	61.03	62.29	21:28	
六ヶ所村	4,877	4,303	9,180	2,996	2,767	5,763	1,881	1,536	3,417	61.43	64.30	62.78	21:20	
おいらせ町	9,485	10,222	19,707	6,186	6,692	12,878	3,299	3,530	6,829	65.22	65.47	65.35	21:33	
上北郡計	41,776	44,772	86,548	27,040	28,926	55,966	14,736	15,846	30,582	64.73	64.61	64.66		
大間町	2,474	2,537	5,011	1,374	1,571	2,945	1,100	966	2,066	55.54	61.92	58.77	22:07	
東通村	3,188	3,051	6,239	1,951	1,952	3,903	1,237	1,099	2,336	61.20	63.98	62.56	21:09	
風間浦村	1,046	1,070	2,116	672	772	1,444	374	298	672	64.24	72.15	68.24	20:35	
佐井村	1,086	1,099	2,185	775	794	1,569	311	305	616	71.36	72.25	71.81	22:35	
下北郡計	7,794	7,757	15,551	4,772	5,089	9,861	3,022	2,668	5,690	61.23	65.61	63.41		
三戸町	4,856	5,466	10,322	3,348	3,711	7,059	1,508	1,755	3,263	68.95	67.89	68.39	0:07	
五戸町	8,035	8,812	16,847	5,454	5,990	11,444	2,581	2,822	5,403	67.88	67.98	67.93	23:45	
田子町	2,763	2,992	5,755	1,865	1,964	3,829	898	1,028	1,926	67.50	65.64	66.53	20:39	
南部町	8,378	9,346	17,724	5,897	6,559	12,456	2,481	2,787	5,268	70.39	70.18	70.28	21:50	
階上町	5,895	5,963	11,858	3,867	4,221	8,088	2,028	1,742	3,770	65.60	70.79	68.21	23:50	
新郷村	1,305	1,384	2,689	1,053	1,084	2,137	252	300	552	80.69	78.32	79.47	22:10	
三戸郡計	31,232	33,963	65,195	21,484	23,529	45,013	9,748	10,434	20,182	68.79	69.28	69.04		
町村計	133,189	147,091	280,280	89,862	99,782	189,644	43,327	47,309	90,636	67.47	67.84	67.66		
県計	543,694	618,960	1,162,654	361,918	408,459	770,377	181,776	210,501	392,277	66.57	65.99	66.26		

## (2) 仮投票に関する調

区分	受 理	不 受 理	総 数	区分	受 理	不 受 理	総 数
市町村名				市町村名			
青 森 市 1 区	1	0	1	板 柳 町	0	0	0
青 森 市 4 区	0	0	0	鶴 田 町	0	0	0
弘 前 市	0	0	0	中 泊 町	0	0	0
八 戸 市	1	0	1	北 津 軽 郡 計	0	0	0
黒 石 市	0	0	0	野 辺 地 町	0	0	0
五 所 川 原 市	0	0	0	七 戸 町	0	0	0
十 和 田 市	0	0	0	六 戸 町	0	0	0
三 沢 市	0	0	0	横 浜 町	0	0	0
む つ 市	0	0	0	東 北 町	0	0	0
つ が る 市	0	0	0	六 ヶ 所 村	0	0	0
平 川 市	0	0	0	お い ら せ 町	0	0	0
市 計	2	0	2	上 北 郡 計	0	0	0
平 内 町	0	0	0	大 間 町	0	0	0
今 別 町	0	0	0	東 通 村	0	0	0
蓬 田 村	0	0	0	風 間 浦 村	0	0	0
外 ヶ 浜 町	0	0	0	佐 井 村	0	0	0
東 津 軽 郡 計	0	0	0	下 北 郡 計	0	0	0
鱒 ヶ 沢 町	0	0	0	三 戸 町	0	0	0
深 浦 町	0	0	0	五 戸 町	0	0	0
西 津 軽 郡 計	0	0	0	田 子 町	0	0	0
西 目 屋 村	0	0	0	南 部 町	0	0	0
中 津 軽 郡 計	0	0	0	階 上 町	0	0	0
藤 崎 町	0	0	0	新 郷 村	0	0	0
大 鱈 町	0	0	0	三 戸 郡 計	0	0	0
田 舎 館 村	0	0	0	町 村 計	0	0	0
南 津 軽 郡 計	0	0	0	県 計	2	0	2

## (3) 点字投票に関する調

区分				区分			
市町村名	有効	無効	総数	市町村名	有効	無効	総数
青森市1区	18	3	21	板柳町	0	0	0
青森市4区	0	0	0	鶴田町	0	0	0
弘前市	8	0	8	中泊町	0	0	0
八戸市	15	0	15	北津軽郡計	0	0	0
黒石市	1	0	1	野辺地町	0	0	0
五所川原市	0	0	0	七戸町	0	0	0
十和田市	1	0	1	六戸町	0	0	0
三沢市	1	0	1	横浜町	0	0	0
むつ市	1	0	1	東北町	1	0	1
つがる市	1	0	1	六ヶ所村	0	0	0
平川市	0	0	0	おいらせ町	0	0	0
市計	46	3	49	上北郡計	1	0	1
平内町	0	0	0	大間町	0	0	0
今別町	0	0	0	東通村	0	0	0
蓬田村	0	0	0	風間浦村	0	0	0
外ヶ浜町	0	0	0	佐井村	0	0	0
東津軽郡計	0	0	0	下北郡計	0	0	0
鱒ヶ沢町	0	0	0	三戸町	0	0	0
深浦町	0	0	0	五戸町	0	0	0
西津軽郡計	0	0	0	田子町	0	0	0
西目屋村	0	0	0	南部町	0	0	0
中津軽郡計	0	0	0	階上町	0	0	0
藤崎町	0	0	0	新郷村	0	0	0
大鰐町	1	0	1	三戸郡計	0	0	0
田舎館村	0	0	0	町村計	2	0	2
南津軽郡計	1	0	1	県計	48	3	51



## (4) 代理投票に関する調

区分 市町村名	選挙当日投票 所における代 理投票	期日前投票所 における代理 投票	合 計	区分 市町村名	選挙当日投票 所における代 理投票	期日前投票所 における代理 投票	合 計
青森市1区	204	130	334	板柳町	20	13	33
青森市4区	11	9	20	鶴田町	18	16	34
弘前市	207	142	349	中泊町	36	74	110
八戸市	175	187	362	北津軽郡計	74	103	177
黒石市	22	41	63	野辺地町	16	10	26
五所川原市	68	172	240	七戸町	20	12	32
十和田市	40	25	65	六戸町	6	3	9
三沢市	12	17	29	横浜町	9	6	15
むつ市	52	38	90	東北町	35	57	92
つがる市	47	146	193	六ヶ所村	13	6	19
平川市	44	30	74	おいらせ町	18	33	51
市 計	882	937	1,819	上北郡計	117	127	244
平内町	10	8	18	大間町	2	8	10
今別町	8	20	28	東通村	17	13	30
蓬田村	3	0	3	風間浦村	8	1	9
外ヶ浜町	19	36	55	佐井村	3	1	4
東津軽郡計	40	64	104	下北郡計	30	23	53
鱒ヶ沢町	21	11	32	三戸町	14	9	23
深浦町	21	4	25	五戸町	22	17	39
西津軽郡計	42	15	57	田子町	7	6	13
西目屋村	7	5	12	南部町	30	21	51
中津軽郡計	7	5	12	階上町	10	17	27
藤崎町	23	18	41	新郷村	0	0	0
大鱒町	9	10	19	三戸郡計	83	70	153
田舎館村	4	15	19	町村計	429	450	879
南津軽郡計	36	43	79	県 計	1,311	1,387	2,698

## (5) 不在者投票の受理、不受理に関する調

区分 市町村名	投票管理者において 受理と決定し、かつ 拒否の決定をしなかつ たもの	投票管理者において不受理又は 拒否と決定したもの			合 計
		開票管理者において 受理と決定したもの	開票管理者において不 受理と決定したもの	計	
青森市1区	2,056	0	0	0	2,056
青森市4区	104	0	0	0	104
弘前市	1,619	0	0	0	1,619
八戸市	1,383	0	0	0	1,383
黒石市	239	0	0	0	239
五所川原市	320	0	0	0	320
十和田市	477	0	0	0	477
三沢市	403	0	0	0	403
むつ市	348	0	2	2	350
つがる市	293	0	2	2	295
平川市	271	0	1	1	272
市計	7,513	0	5	5	7,518
平内町	89	0	1	1	90
今別町	27	0	0	0	27
蓬田村	16	0	0	0	16
外ヶ浜町	47	0	0	0	47
東津軽郡計	179	0	1	1	180
鱒ヶ沢町	123	0	0	0	123
深浦町	80	0	0	0	80
西津軽郡計	203	0	0	0	203
西目屋村	3	0	0	0	3
中津軽郡計	3	0	0	0	3
藤崎町	110	0	0	0	110
大鰐町	70	0	0	0	70
田舎館村	43	0	0	0	43
南津軽郡計	223	0	0	0	223
板柳町	0	0	0	0	0
鶴田町	58	0	0	0	58
中泊町	124	0	0	0	124
北津軽郡計	182	0	0	0	182
野辺地町	118	0	0	0	118
七戸町	143	0	0	0	143
六戸町	85	0	0	0	85
横浜町	44	0	0	0	44
東北町	105	0	0	0	105
六ヶ所村	74	0	2	2	76
おいらせ町	104	9	0	9	113
上北郡計	673	9	2	11	684
大間町	17	0	0	0	17
大東通村	19	0	0	0	19
風間浦村	9	0	0	0	9
佐井村	6	0	0	0	6
下北郡計	51	0	0	0	51
三戸町	42	0	0	0	42
五戸町	79	0	0	0	79
田子町	32	0	0	0	32
南部町	81	0	0	0	81
階上町	51	0	0	0	51
新郷村	11	0	0	0	11
三戸郡計	296	0	0	0	296
町村計	1,810	9	3	12	1,822
県計	9,323	9	8	17	9,340

## 5 開 票

### (1) 開票に関する調

区分 市町村名	投票総数	投票総数の内訳					無効 投票率 (%)	備 考		
		有 効 投 票			無 効 投票数	無 効 投票率 (%)		不受理	持帰り	その他
		総 数	法22条2項 適 用	令10条2項 適 用						
青森市1区	147,034	138,326	0	0	8,708	5.92	0	28	0	
青森市4区	10,767	10,165	0	0	602	5.59	0	1	0	
弘前市	100,912	97,145	0	0	3,767	3.73	0	48	0	
八戸市	133,851	129,557	0	0	4,294	3.21	0	11	0	
黒石市	20,109	19,325	0	0	784	3.90	0	5	0	
五所川原市	34,610	32,250	0	0	2,360	6.82	0	34	0	
十和田市	35,018	34,109	5	0	909	2.60	0	12	0	
三沢市	22,664	21,538	0	0	1,126	4.97	0	0	0	
むつ市	33,212	31,924	0	0	1,288	3.88	2	5	0	
つがる市	22,618	21,253	30	0	1,365	6.04	2	10	0	
平川市	19,770	18,795	0	0	975	4.93	1	9	0	
市 計	580,565	554,387	35	0	26,178	4.51	5	163	0	
平内町	7,409	6,934	0	0	475	6.41	1	4	0	
今別町	2,120	2,034	0	0	86	4.06	0	0	0	
蓬田村	1,875	1,769	0	0	106	5.65	0	0	0	
外ヶ浜町	4,693	4,456	0	0	237	5.05	0	1	0	
東津軽郡計	16,097	15,193	0	0	904	5.62	1	5	0	
鯹ヶ沢町	7,424	7,059	0	0	365	4.92	0	1	0	
深浦町	6,531	6,177	0	0	354	5.42	0	4	0	
西津軽郡計	13,955	13,236	0	0	719	5.15	0	5	0	
西目屋村	1,037	1,017	0	0	20	1.93	0	0	0	
中津軽郡計	1,037	1,017	0	0	20	1.93	0	0	0	
藤崎町	9,844	9,294	0	0	550	5.59	0	6	0	
大鰐町	7,142	6,820	0	0	322	4.51	0	3	0	
田舎館村	5,304	4,935	0	0	369	6.96	0	0	0	
南津軽郡計	22,290	21,049	0	0	1,241	5.57	0	9	0	
板柳町	8,742	8,226	1	0	516	5.90	0	1	0	
鶴田町	8,439	7,890	0	0	549	6.51	0	9	0	
中泊町	8,211	7,851	0	0	360	4.38	0	3	0	
北津軽郡計	25,392	23,967	1	0	1,425	5.61	0	13	0	
野辺地町	8,284	7,848	0	0	436	5.26	0	2	0	
七戸町	10,304	9,918	0	0	386	3.75	0	5	0	
六戸町	5,700	5,470	0	0	230	4.04	0	0	0	
横浜町	2,704	2,644	0	0	60	2.22	0	1	0	
東北町	10,318	9,870	0	0	448	4.34	0	7	0	
六ヶ所村	5,756	5,473	0	0	283	4.92	2	5	0	
おいらせ町	12,877	12,514	2	0	363	2.82	0	1	0	
上北郡計	55,943	53,737	2	0	2,206	3.94	2	21	0	
大間町	2,945	2,797	2	0	148	5.03	0	0	0	
東通村	3,901	3,716	0	0	185	4.74	0	2	0	
風間浦村	1,443	1,348	0	0	95	6.58	0	1	0	
佐井村	1,569	1,413	0	0	156	9.94	0	0	0	
下北郡計	9,858	9,274	2	0	584	5.92	0	3	0	
三戸町	7,059	6,922	0	0	137	1.94	0	0	0	
五戸町	11,444	11,177	0	0	267	2.33	0	0	0	
田子町	3,829	3,736	0	0	93	2.43	0	0	0	
南部町	12,455	12,306	0	0	149	1.20	0	1	0	
階上町	8,087	8,006	20	0	81	1.00	0	1	0	
新郷村	2,137	2,085	0	0	52	2.43	0	0	0	
三戸郡計	45,011	44,232	20	0	779	1.73	0	2	0	
町村計	189,583	181,705	25	0	7,878	4.16	3	58	0	
県 計	770,148	736,092	60	0	34,056	4.42	8	221	0	

## (2) 罷免を可とする投票数、罷免を可としない投票数等に関する調

区分 市町村名	1 櫻井 龍子				2 竹内 行夫				3 涌井 紀夫			
	罷免を可とする投票	罷免を可としない投票	記載無効	計	罷免を可とする投票	罷免を可としない投票	記載無効	計	罷免を可とする投票	罷免を可としない投票	記載無効	計
青森市1区	7,447	130,879	0	138,326	7,015	131,311	0	138,326	7,229	131,097	0	138,326
青森市4区	537	9,628	0	10,165	493	9,672	0	10,165	522	9,643	0	10,165
弘前市	5,549	91,596	0	97,145	5,316	91,829	0	97,145	5,409	91,736	0	97,145
八戸市	5,373	124,184	0	129,557	4,945	124,612	0	129,557	5,177	124,380	0	129,557
黒石市	896	18,429	0	19,325	830	18,495	0	19,325	874	18,451	0	19,325
五所川原市	1,849	30,401	0	32,250	1,628	30,622	0	32,250	1,630	30,620	0	32,250
十和田市	1,486	32,621	2	34,109	1,402	32,704	3	34,109	1,452	32,653	4	34,109
三沢市	931	20,607	0	21,538	799	20,739	0	21,538	824	20,714	0	21,538
むつ市	1,760	30,164	0	31,924	1,621	30,303	0	31,924	1,668	30,256	0	31,924
つがる市	745	20,493	15	21,253	600	20,632	21	21,253	620	20,605	28	21,253
平川市	724	18,071	0	18,795	663	18,132	0	18,795	680	18,115	0	18,795
市計	27,297	527,073	17	554,387	25,312	529,051	24	554,387	26,085	528,270	32	554,387
平内町	329	6,605	0	6,934	302	6,632	0	6,934	295	6,639	0	6,934
今別町	122	1,912	0	2,034	110	1,924	0	2,034	107	1,927	0	2,034
蓬田村	108	1,661	0	1,769	102	1,667	0	1,769	102	1,667	0	1,769
外ヶ浜町	234	4,222	0	4,456	204	4,252	0	4,456	199	4,257	0	4,456
東津軽郡計	793	14,400	0	15,193	718	14,475	0	15,193	703	14,490	0	15,193
鯨ヶ沢町	195	6,864	0	7,059	175	6,884	0	7,059	183	6,876	0	7,059
深浦町	220	5,957	0	6,177	178	5,999	0	6,177	172	6,005	0	6,177
西津軽郡計	415	12,821	0	13,236	353	12,883	0	13,236	355	12,881	0	13,236
西目屋村	19	998	0	1,017	15	1,002	0	1,017	15	1,002	0	1,017
中津軽郡計	19	998	0	1,017	15	1,002	0	1,017	15	1,002	0	1,017
藤崎町	432	8,862	0	9,294	393	8,901	0	9,294	402	8,892	0	9,294
大鰐町	219	6,601	0	6,820	220	6,600	0	6,820	222	6,598	0	6,820
田舎館村	250	4,685	0	4,935	221	4,714	0	4,935	235	4,700	0	4,935
南津軽郡計	901	20,148	0	21,049	834	20,215	0	21,049	859	20,190	0	21,049
板柳町	285	7,941	0	8,226	285	7,941	0	8,226	268	7,958	0	8,226
鶴田町	331	7,559	0	7,890	280	7,610	0	7,890	265	7,625	0	7,890
中泊町	206	7,645	0	7,851	170	7,681	0	7,851	160	7,691	0	7,851
北津軽郡計	822	23,145	0	23,967	735	23,232	0	23,967	693	23,274	0	23,967
野辺地町	382	7,466	0	7,848	347	7,501	0	7,848	361	7,487	0	7,848
七戸町	346	9,572	0	9,918	303	9,615	0	9,918	274	9,644	0	9,918
六戸町	210	5,260	0	5,470	182	5,288	0	5,470	186	5,284	0	5,470
横浜町	71	2,573	0	2,644	62	2,582	0	2,644	65	2,579	0	2,644
東北町	342	9,528	0	9,870	325	9,545	0	9,870	296	9,574	0	9,870
六ヶ所村	199	5,274	0	5,473	159	5,314	0	5,473	160	5,313	0	5,473
おいらせ町	400	12,114	0	12,514	378	12,136	0	12,514	376	12,138	0	12,514
上北郡計	1,950	51,787	0	53,737	1,756	51,981	0	53,737	1,718	52,019	0	53,737
大間町	102	2,694	1	2,797	78	2,717	2	2,797	77	2,718	2	2,797
東通村	105	3,611	0	3,716	83	3,633	0	3,716	86	3,630	0	3,716
風間浦村	64	1,284	0	1,348	62	1,286	0	1,348	52	1,296	0	1,348
佐井村	131	1,282	0	1,413	113	1,300	0	1,413	108	1,305	0	1,413
下北郡計	402	8,871	1	9,274	336	8,936	2	9,274	323	8,949	2	9,274
三戸町	164	6,758	0	6,922	159	6,763	0	6,922	171	6,751	0	6,922
五戸町	303	10,874	0	11,177	282	10,895	0	11,177	288	10,889	0	11,177
田子町	78	3,658	0	3,736	75	3,661	0	3,736	79	3,657	0	3,736
南部町	250	12,056	0	12,306	243	12,063	0	12,306	252	12,054	0	12,306
階上町	181	7,816	9	8,006	167	7,826	13	8,006	162	7,830	14	8,006
新郷村	19	2,066	0	2,085	21	2,064	0	2,085	17	2,068	0	2,085
三戸郡計	995	43,228	9	44,232	947	43,272	13	44,232	969	43,249	14	44,232
町村計	6,297	175,398	10	181,705	5,694	175,996	15	181,705	5,635	176,054	16	181,705
県計	33,594	702,471	27	736,092	31,006	705,047	39	736,092	31,720	704,324	48	736,092

区分 市町村名	4 田原 睦夫				5 金築 誠志				6 那須 弘平			
	罷免を可とする投票	罷免を可としない投票	記載無効	計	罷免を可とする投票	罷免を可としない投票	記載無効	計	罷免を可とする投票	罷免を可としない投票	記載無効	計
青森市1区	6,656	131,670	0	138,326	6,600	131,726	0	138,326	6,908	131,418	0	138,326
青森市4区	491	9,674	0	10,165	471	9,694	0	10,165	491	9,674	0	10,165
弘前市	5,023	92,122	0	97,145	4,917	92,228	0	97,145	5,221	91,924	0	97,145
八戸市	4,774	124,783	0	129,557	4,792	124,765	0	129,557	4,921	124,636	0	129,557
黒石市	805	18,520	0	19,325	798	18,527	0	19,325	796	18,529	0	19,325
五所川原市	1,523	30,727	0	32,250	1,508	30,742	0	32,250	1,504	30,746	0	32,250
十和田市	1,336	32,769	4	34,109	1,336	32,771	2	34,109	1,375	32,732	2	34,109
三沢市	750	20,788	0	21,538	792	20,746	0	21,538	768	20,770	0	21,538
むつ市	1,580	30,344	0	31,924	1,534	30,390	0	31,924	1,595	30,329	0	31,924
つがる市	572	20,652	29	21,253	560	20,666	27	21,253	547	20,683	23	21,253
平川市	639	18,156	0	18,795	635	18,160	0	18,795	633	18,162	0	18,795
市計	24,149	530,205	33	554,387	23,943	530,415	29	554,387	24,759	529,603	25	554,387
平内町	285	6,649	0	6,934	292	6,642	0	6,934	282	6,652	0	6,934
今別町	105	1,929	0	2,034	101	1,933	0	2,034	103	1,931	0	2,034
蓬田村	91	1,678	0	1,769	101	1,668	0	1,769	94	1,675	0	1,769
外ヶ浜町	203	4,253	0	4,456	206	4,250	0	4,456	202	4,254	0	4,456
東津軽郡計	684	14,509	0	15,193	700	14,493	0	15,193	681	14,512	0	15,193
鯨ヶ沢町	157	6,902	0	7,059	163	6,896	0	7,059	170	6,889	0	7,059
深浦町	176	6,001	0	6,177	163	6,014	0	6,177	163	6,014	0	6,177
西津軽郡計	333	12,903	0	13,236	326	12,910	0	13,236	333	12,903	0	13,236
西目屋村	14	1,003	0	1,017	14	1,003	0	1,017	15	1,002	0	1,017
中津軽郡計	14	1,003	0	1,017	14	1,003	0	1,017	15	1,002	0	1,017
藤崎町	366	8,928	0	9,294	368	8,926	0	9,294	361	8,933	0	9,294
大鰐町	204	6,616	0	6,820	210	6,610	0	6,820	213	6,607	0	6,820
田舎館村	199	4,736	0	4,935	220	4,715	0	4,935	204	4,731	0	4,935
南津軽郡計	769	20,280	0	21,049	798	20,251	0	21,049	778	20,271	0	21,049
板柳町	257	7,968	1	8,226	245	7,980	1	8,226	246	7,980	0	8,226
鶴田町	269	7,621	0	7,890	252	7,638	0	7,890	236	7,654	0	7,890
中泊町	163	7,688	0	7,851	152	7,699	0	7,851	152	7,699	0	7,851
北津軽郡計	689	23,277	1	23,967	649	23,317	1	23,967	634	23,333	0	23,967
野辺地町	342	7,506	0	7,848	324	7,524	0	7,848	350	7,498	0	7,848
七戸町	280	9,638	0	9,918	258	9,660	0	9,918	264	9,654	0	9,918
六戸町	177	5,293	0	5,470	172	5,298	0	5,470	180	5,290	0	5,470
横浜町	61	2,583	0	2,644	59	2,585	0	2,644	58	2,586	0	2,644
東北町	301	9,569	0	9,870	291	9,579	0	9,870	280	9,590	0	9,870
六ヶ所村	159	5,314	0	5,473	134	5,339	0	5,473	137	5,336	0	5,473
おいらせ町	354	12,158	2	12,514	353	12,159	2	12,514	351	12,163	0	12,514
上北郡計	1,674	52,061	2	53,737	1,591	52,144	2	53,737	1,620	52,117	0	53,737
大間町	91	2,704	2	2,797	81	2,714	2	2,797	75	2,720	2	2,797
東通村	72	3,644	0	3,716	78	3,638	0	3,716	71	3,645	0	3,716
風間浦村	45	1,303	0	1,348	52	1,296	0	1,348	46	1,302	0	1,348
佐井村	110	1,303	0	1,413	113	1,300	0	1,413	103	1,310	0	1,413
下北郡計	318	8,954	2	9,274	324	8,948	2	9,274	295	8,977	2	9,274
三戸町	159	6,763	0	6,922	153	6,769	0	6,922	158	6,764	0	6,922
五戸町	272	10,905	0	11,177	265	10,912	0	11,177	275	10,902	0	11,177
田子町	73	3,663	0	3,736	73	3,663	0	3,736	68	3,668	0	3,736
南部町	214	12,092	0	12,306	211	12,095	0	12,306	226	12,080	0	12,306
階上町	156	7,835	15	8,006	148	7,843	15	8,006	147	7,847	12	8,006
新郷村	17	2,068	0	2,085	16	2,069	0	2,085	19	2,066	0	2,085
三戸郡計	891	43,326	15	44,232	866	43,351	15	44,232	893	43,327	12	44,232
町村計	5,372	176,313	20	181,705	5,268	176,417	20	181,705	5,249	176,442	14	181,705
県計	29,521	706,518	53	736,092	29,211	706,832	49	736,092	30,008	706,045	39	736,092

区分 市町村名	7 竹崎 博允				8 近藤 崇晴				9 宮川 光治			
	罷免を可とする投票	罷免を可としない投票	記載無効	計	罷免を可とする投票	罷免を可としない投票	記載無効	計	罷免を可とする投票	罷免を可としない投票	記載無効	計
青森市1区	6,476	131,850	0	138,326	6,373	131,953	0	138,326	6,275	132,051	0	138,326
青森市4区	464	9,701	0	10,165	458	9,707	0	10,165	460	9,705	0	10,165
弘前市	4,861	92,284	0	97,145	4,840	92,305	0	97,145	4,751	92,394	0	97,145
八戸市	4,596	124,961	0	129,557	4,562	124,995	0	129,557	4,506	125,051	0	129,557
黒石市	775	18,550	0	19,325	744	18,581	0	19,325	748	18,577	0	19,325
五所川原市	1,464	30,786	0	32,250	1,420	30,830	0	32,250	1,412	30,838	0	32,250
十和田市	1,270	32,839	0	34,109	1,248	32,860	1	34,109	1,224	32,884	1	34,109
三沢市	680	20,858	0	21,538	729	20,809	0	21,538	708	20,830	0	21,538
むつ市	1,445	30,479	0	31,924	1,411	30,513	0	31,924	1,358	30,566	0	31,924
つがる市	520	20,714	19	21,253	506	20,733	14	21,253	524	20,729	0	21,253
平川市	606	18,189	0	18,795	584	18,211	0	18,795	589	18,206	0	18,795
市計	23,157	531,211	19	554,387	22,875	531,497	15	554,387	22,555	531,831	1	554,387
平内町	270	6,664	0	6,934	262	6,672	0	6,934	259	6,675	0	6,934
今別町	98	1,936	0	2,034	94	1,940	0	2,034	100	1,934	0	2,034
蓬田村	95	1,674	0	1,769	95	1,674	0	1,769	91	1,678	0	1,769
外ヶ浜町	191	4,265	0	4,456	190	4,266	0	4,456	188	4,268	0	4,456
東津軽郡計	654	14,539	0	15,193	641	14,552	0	15,193	638	14,555	0	15,193
鯨ヶ沢町	159	6,900	0	7,059	151	6,908	0	7,059	149	6,910	0	7,059
深浦町	152	6,025	0	6,177	156	6,021	0	6,177	146	6,031	0	6,177
西津軽郡計	311	12,925	0	13,236	307	12,929	0	13,236	295	12,941	0	13,236
西目屋村	13	1,004	0	1,017	14	1,003	0	1,017	14	1,003	0	1,017
中津軽郡計	13	1,004	0	1,017	14	1,003	0	1,017	14	1,003	0	1,017
藤崎町	358	8,936	0	9,294	335	8,959	0	9,294	342	8,952	0	9,294
大鰐町	188	6,632	0	6,820	199	6,621	0	6,820	174	6,646	0	6,820
田舎館村	205	4,730	0	4,935	197	4,738	0	4,935	192	4,743	0	4,935
南津軽郡計	751	20,298	0	21,049	731	20,318	0	21,049	708	20,341	0	21,049
板柳町	226	8,000	0	8,226	241	7,985	0	8,226	228	7,998	0	8,226
鶴田町	232	7,658	0	7,890	239	7,651	0	7,890	232	7,658	0	7,890
中泊町	147	7,704	0	7,851	136	7,715	0	7,851	140	7,711	0	7,851
北津軽郡計	605	23,362	0	23,967	616	23,351	0	23,967	600	23,367	0	23,967
野辺地町	318	7,530	0	7,848	323	7,525	0	7,848	313	7,535	0	7,848
七戸町	249	9,669	0	9,918	229	9,689	0	9,918	246	9,672	0	9,918
六戸町	166	5,304	0	5,470	164	5,306	0	5,470	162	5,308	0	5,470
横浜町	56	2,588	0	2,644	50	2,594	0	2,644	56	2,588	0	2,644
東北町	265	9,605	0	9,870	261	9,609	0	9,870	277	9,593	0	9,870
六ヶ所村	128	5,345	0	5,473	125	5,348	0	5,473	125	5,348	0	5,473
おいらせ町	329	12,185	0	12,514	318	12,196	0	12,514	312	12,202	0	12,514
上北郡計	1,511	52,226	0	53,737	1,470	52,267	0	53,737	1,491	52,246	0	53,737
大間町	68	2,727	2	2,797	67	2,728	2	2,797	69	2,728	0	2,797
東通村	65	3,651	0	3,716	65	3,651	0	3,716	67	3,649	0	3,716
風間浦村	45	1,303	0	1,348	45	1,303	0	1,348	48	1,300	0	1,348
佐井村	95	1,318	0	1,413	91	1,322	0	1,413	83	1,330	0	1,413
下北郡計	273	8,999	2	9,274	268	9,004	2	9,274	267	9,007	0	9,274
三戸町	135	6,787	0	6,922	129	6,793	0	6,922	130	6,792	0	6,922
五戸町	250	10,927	0	11,177	252	10,925	0	11,177	247	10,930	0	11,177
田子町	64	3,672	0	3,736	62	3,674	0	3,736	54	3,682	0	3,736
南部町	211	12,095	0	12,306	200	12,106	0	12,306	196	12,110	0	12,306
階上町	142	7,856	8	8,006	142	7,856	8	8,006	143	7,862	1	8,006
新郷村	16	2,069	0	2,085	15	2,070	0	2,085	13	2,072	0	2,085
三戸郡計	818	43,406	8	44,232	800	43,424	8	44,232	783	43,448	1	44,232
町村計	4,936	176,759	10	181,705	4,847	176,848	10	181,705	4,796	176,908	1	181,705
県計	28,093	707,970	29	736,092	27,722	708,345	25	736,092	27,351	708,739	2	736,092

区分 市町村名	県 計				確定
	罷免を可とする投票	罷免を可としない投票	記載無効	計	
青森市1区	60,979	1,183,955	0	1,244,934	1:34
青森市4区	4,387	87,098	0	91,485	0:25
弘前市	45,887	828,418	0	874,305	1:55
八戸市	43,646	1,122,367	0	1,166,013	1:35
黒石市	7,266	166,659	0	173,925	23:22
五所川原市	13,938	276,312	0	290,250	1:01
十和田市	12,129	294,833	19	306,981	1:00
三沢市	6,981	186,861	0	193,842	0:09
むつ市	13,972	273,344	0	287,316	0:18
つがる市	5,194	185,907	176	191,277	0:29
平川市	5,753	163,402	0	169,155	23:55
市計	220,132	4,769,156	195	4,989,483	
平内町	2,576	59,830	0	62,406	23:53
今別町	940	17,366	0	18,306	23:44
蓬田村	879	15,042	0	15,921	23:30
外ヶ浜町	1,817	38,287	0	40,104	23:36
東津軽郡計	6,212	130,525	0	136,737	
鯹ヶ沢町	1,502	62,029	0	63,531	23:42
深浦町	1,526	54,067	0	55,593	23:16
西津軽郡計	3,028	116,096	0	119,124	
西目屋村	133	9,020	0	9,153	21:56
中津軽郡計	133	9,020	0	9,153	
藤崎町	3,357	80,289	0	83,646	23:30
大鰐町	1,849	59,531	0	61,380	0:27
田舎館村	1,923	42,492	0	44,415	23:32
南津軽郡計	7,129	182,312	0	189,441	
板柳町	2,281	71,751	2	74,034	0:55
鶴田町	2,336	68,674	0	71,010	0:24
中泊町	1,426	69,233	0	70,659	23:28
北津軽郡計	6,043	209,658	2	215,703	
野辺地町	3,060	67,572	0	70,632	0:26
七戸町	2,449	86,813	0	89,262	1:22
六戸町	1,599	47,631	0	49,230	23:54
横浜町	538	23,258	0	23,796	23:21
東北町	2,638	86,192	0	88,830	0:07
六ヶ所村	1,326	47,931	0	49,257	23:58
おいらせ町	3,171	109,451	4	112,626	0:31
上北郡計	14,781	468,848	4	483,633	
大間町	708	24,450	15	25,173	22:17
東通村	692	32,752	0	33,444	22:55
風間浦村	459	11,673	0	12,132	22:04
佐井村	947	11,770	0	12,717	22:38
下北郡計	2,806	80,645	15	83,466	
三戸町	1,358	60,940	0	62,298	0:18
五戸町	2,434	98,159	0	100,593	23:58
田子町	626	32,998	0	33,624	23:45
南部町	2,003	108,751	0	110,754	23:57
階上町	1,388	70,571	95	72,054	0:00
新郷村	153	18,612	0	18,765	22:31
三戸郡計	7,962	390,031	95	398,088	
町村計	48,094	1,587,135	116	1,635,345	
県計	268,226	6,356,291	311	6,624,828	



## (3) 無効投票に関する調

区分	点字投票以外の投票			点字投票					合 計
	成規の用紙を用いないもの	×の記号以外の事項を記載したもの	裁判官1人の場合、×の記号を自ら記載したものでないもの (裁判官2人以上の場合、そのすべてについて記載を無効とされたもの)	成規の用紙を用いないもの	審査に付される裁判官の氏名のほか、他事を記載したものの	審査に付される裁判官の氏名以外の事項のみを記載したものの	審査に付される裁判官の氏名を自書しないもの	審査に付される裁判官の何人かを記載したかを確認し難いもの	
市町村名									
青森市1区	0	8,705	0	0	3	0	0	0	8,708
青森市4区	0	558	44	0	0	0	0	0	602
弘前市	0	3,767	0	0	0	0	0	0	3,767
八戸市	0	4,294	0	0	0	0	0	0	4,294
黒石市	0	784	0	0	0	0	0	0	784
五所川原市	0	2,360	0	0	0	0	0	0	2,360
十和田市	0	909	0	0	0	0	0	0	909
三沢市	0	1,126	0	0	0	0	0	0	1,126
むつ市	0	1,288	0	0	0	0	0	0	1,288
つがる市	0	1,065	300	0	0	0	0	0	1,365
平川市	0	975	0	0	0	0	0	0	975
市 計	0	25,831	344	0	3	0	0	0	26,178
平内町	0	475	0	0	0	0	0	0	475
今別町	0	86	0	0	0	0	0	0	86
蓬田村	0	106	0	0	0	0	0	0	106
外ヶ浜町	0	237	0	0	0	0	0	0	237
東津軽郡計	0	904	0	0	0	0	0	0	904
鯨ヶ沢町	0	365	0	0	0	0	0	0	365
深浦町	0	354	0	0	0	0	0	0	354
西津軽郡計	0	719	0	0	0	0	0	0	719
西目屋村	0	20	0	0	0	0	0	0	20
中津軽郡計	0	20	0	0	0	0	0	0	20
藤崎町	0	550	0	0	0	0	0	0	550
大鰐町	0	322	0	0	0	0	0	0	322
田舎館村	0	369	0	0	0	0	0	0	369
南津軽郡計	0	1,241	0	0	0	0	0	0	1,241
板柳町	0	516	0	0	0	0	0	0	516
鶴田町	0	549	0	0	0	0	0	0	549
中泊町	0	360	0	0	0	0	0	0	360
北津軽郡計	0	1,425	0	0	0	0	0	0	1,425
野辺地町	0	436	0	0	0	0	0	0	436
七戸町	0	386	0	0	0	0	0	0	386
六戸町	0	230	0	0	0	0	0	0	230
横浜町	0	50	10	0	0	0	0	0	60
東北町	0	448	0	0	0	0	0	0	448
六ヶ所村	0	263	20	0	0	0	0	0	283
おいらせ町	0	363	0	0	0	0	0	0	363
上北郡計	0	2,176	30	0	0	0	0	0	2,206
大間町	0	148	0	0	0	0	0	0	148
東通村	0	185	0	0	0	0	0	0	185
風間浦村	0	95	0	0	0	0	0	0	95
佐井村	0	156	0	0	0	0	0	0	156
下北郡計	0	584	0	0	0	0	0	0	584
三戸町	0	137	0	0	0	0	0	0	137
五戸町	0	267	0	0	0	0	0	0	267
田子町	0	93	0	0	0	0	0	0	93
南部町	0	149	0	0	0	0	0	0	149
階上町	0	81	0	0	0	0	0	0	81
新郷村	0	52	0	0	0	0	0	0	52
三戸郡計	0	779	0	0	0	0	0	0	779
町 村 計	0	7,848	30	0	0	0	0	0	7,878
県 計	0	33,679	374	0	3	0	0	0	34,056



V 表

彰

## 第45回衆議院議員総選挙に係る総務大臣表彰

### (1) 選挙管理委員会委員・職員

藤崎町選挙管理委員会 委員長 小田桐 旭 雄  
平川市選挙管理委員会 委員長 葛 西 義 治

### (2) 民間団体・個人

佐井村明るい選挙推進協議会  
三沢市明るい選挙推進協議会

## VI 参 考 资 料



月	日	曜 日	選挙期日前後	公示日 前後	県 委 員 会					市町村委員会	
					事 務 内 容	担 当 区 分					
						選挙 G	行総 政務 G・	理 財 G	策地 G域 政		税 政 G
7	22	水	前 39	前 27	(11) 点字投票用紙の様式、紙色等(法45②、規則7)  (12) 小選挙区選出議員選挙のポスター掲示場の掲示面の区画数  (13) 小選挙区選出議員選挙のポスター掲示場数の減少の協議(法144の2②)  (14) 開票区の設定(法18②)  (15) 候補者届出政党の政見放送の日時の決定のくじの執行場所及び日時(放送実施規程14①)  (16) 投票記載所の政党名等の掲示の順序決定のくじの執行場所及び日時(比例代表)(法175③)  2 投票用紙等の発注 3 点字による作成物送付先の照会 4 立候補届出受付体制作成 5 市町村委員会、指定病院等に対する委員会決定事項等の通知						
7	29	水	前 32	前 20	1 告示事項  (1) 選挙人名簿の選挙時登録の要領(令14②)  (2) 在外選挙人名簿の縦覧期間(令23の11⑤)  (3) 開票区の設定(法18③)  2 都道府県選管委員長、書記長等会議(総務省)	○					
7	30	木	前 31	前 19	1 候補者届出政党等及び立候補予定者に対する説明会(13時30分 ラ・プラス青い森「メール」)	○					委員会の開催  (1) 投票管理者及び期日前投票管理者並びに同職務代理者の選任(法37②、③、法48の2読替法37②、令24①、③)  (2) 開票管理者及び同職務代理者の選任(法61②、③、令67①、⑤)  (3) 投票立会人及び期日前投票所の投票立会人の選任(法38①、法48の2読替法38①)  (4) 投票所、期日前投票所及び在外選挙人が期日前投票を行う期日前投票所の指定(法39、法48の2③準用法39、法49の2②読替法48の2①)  (5) 開票の場所及び日時の指定(法63)  (6) 開票立会人決定のくじの執行場所及び日時の決定(法62②)  (7) 不在者投票を管理する場所の決定

月	日	曜	選挙期日前後	公示日前後	県 委 員 会					市町村委員会		
					事務内容	担 当 区 分						
						選挙G	行総政務G・	理財G	策地G域政		税政G	
7	30	木	前 31	前 19							(8) ポスター掲示場の設置場所の決定(法144の2③) (9) 投票記載所の氏名等掲示の順序決定のくじの執行場所及び日時決定(小選挙区)(法175③) (10) 期日前投票及び不在者投票の代理投票補助者の選任 (11) 投票・開票事務従事者の任命 (12) 選挙人名簿及び在外選挙人名簿の縦覧場所の決定(法23①、法30の7①) (13) 不在者投票用紙等の公示前の発送日の決定(令53①、令59の4④、令59の5の4⑦) (14) 投票所入場券の交付決定 (15) 国民審査に付される裁判官の氏名等の掲示場所の決定(審査令20)	
7	31	金	前 30	前 18	1 市町村選管委員長及び事務担当者 打合せ会議(13時30分 アラスカ「ダイヤモンド」) 2 立候補届出書類事前審査開始	○						
8	4	火	前 26	前 14	投票速報オンラインリハーサル(1回目)	○						投票速報オンラインリハーサル(1回目)
8	6	木	前 24	前 12	報道機関との投票速報に関する打合せ(11時00分 西棟8中会議室)	○	○					
8	10	月	前 20	前 8	投票用紙等の搬送(小選挙区、比例代表用)		○					投票用紙等の受領
8	11	火	前 19	前 7	候補者等交付物品等の確認(13時30分、委員室)	○	○					不在者投票事務処理簿の作成(令61)
8	14	金	前 16	前 4	立候補届出書類事前審査期限	○	○					
8	15	土	前 15	前 3								選挙人名簿及び在外選挙人名簿に係る縦覧場所告示期限(法23②、法30の7②)
8	17	月	前 13	前 1	1 選挙人名簿登録者数及び在外選挙人名簿登録者数の市町村委員会からのFAX報告受信、集計及び発表 2 立候補届出受付リハーサル(15時、各立候補届出受付場所) 3 選挙立会人決定のくじの執行場所及び日時決定期限(法76準用法62⑥)(小選挙区及び比例代表)	○						1 選挙人名簿登録基準日 2 選挙人名簿登録日 3 選挙人名簿登録者数及び在外選挙人名簿登録者数の県委員会へのFAX報告(令22① 10時まで) 4 ポスター掲示場設置完了 5 地方自治法第74条第5項等の数の告示
8	18	火	前 12	0	◎選挙期日の公示日 1 告示すべき事項 (1) 選挙長及び同職務代理者の住所、氏名(令81)	○						◎選挙期日の公示日 1 告示すべき事項 (1) 投票管理者及び期日前投票管理者並びに同職務代理者の住所、氏名等(令25、令49の7読替令25)

月	日	曜	選挙期日前後	公示日前後	県 委 員 会					市町村委員会	
					事務内容	担 当 区 分					
						選挙 G	行総 政務 G・	理 財 G	策地 G域 政		税 政 G
8	18	火	前 12	0	(2) 選挙分会長及び同職務代理者の住所、氏名(令81)						(2) 開票管理者及び同職務代理者の住所、氏名(令68)
					(3) 投票用紙の様式、紙色等						(3) 不在者投票を管理する場所
					(4) 点字投票用紙の様式、紙色等						(4) 投票所及び期日前投票所(法41①、法48の2③準用法41①)
					(5) 船員の不在者投票用紙の様式、紙色等						(5) 開票の場所及び日時(法64)
					(6) ポスター掲示場の掲示面の区画数						(6) 投票所閉鎖時刻の変更(法40②)
					(7) 政見放送の日時を定めるくじの執行場所及び日時						(7) ポスター掲示場設置場所(法144の2④)
					(8) 投票記載所政党名等の掲示の順序決定のくじの執行場所及び日時(比例代表)						(8) 開票立会人を決定するくじの執行場所及び日時(法62⑥)
					(9) 選挙会の場所及び日時(法78)						(9) 投票記載所の氏名等の掲示の順序決定のくじの執行場所及び日時(小選挙区)
					(10) 選挙分会の場所及び日時(法78)						(10) 国民審査裁判官の氏名等を掲示する場所
					(11) 選挙運動費用支出制限額(法196)						
					(12) 選挙長及び選挙分会長の事務取扱場所						
					(13) 選挙立会人を決定するくじの執行場所及び日時(法76準用法62⑥)(小選挙区及び比例代表)						
					(14) 地方自治法第74条第5項等の数						
					2 処理すべき事項						2 処理すべき事項
					(1) 立候補届出受付(法86)及び交付物品・証明書類等交付	○	○				(1) 選挙人名簿の縦覧(異議の申出期間)
					(2) 選挙事務所設置・異動届受付開始(法130②)	○	○				(2) 在外選挙人名簿の縦覧(異議の申出期間)
					(3) 出納責任者の選任届出受付開始(法180③)	○	○				(3) 期日前投票所の投票立会人選任及び通知(法48の2②読替法38①)
					(4) 報酬の支給を受けることができる選挙運動従事者等の届出受付開始(法197の2⑤)	○					(4) 開票立会人届出受理(小選挙区及び比例代表)(法62①)
					(5) 選挙立会人選任届出受付開始(小選挙区及び比例代表)(法76準用法62①)	○					(5) 公営施設使用の個人演説会、政党演説会及び政党等演説会開催申出書受付開始(法163)
					(6) 選挙公営届出受付開始	○	○				(6) 選挙事務所設置・異動届受付開始(法130②)
					① 選挙運動用自動車の使用(令109の4①)						(7) 投票所入場券交付開始(令31)
					② 選挙運動用自動車の運転手の雇用(令109の4①)						(8) 投票記載所等の氏名等掲示の順序決定のくじの執行(小選挙区)(法175③)
					③ 選挙運動用自動車の燃料の供給(令109の4①)						
					④ 選挙運動用通常葉書の作成(令109の7①)						
					⑤ 選挙運動用ビラの作成(令109の8)						

月	日	曜	選挙期日前後	公示日 前後	県 委 員 会					市町村委員会		
					事 務 内 容	担 当 区 分						
						選 挙 G	行 政 G ・ G	理 財 G	策 地 G 域 政		税 政 G	
8	18	火	前 12	後 0	⑥ 選挙事務所の立札及び看板の作成(令110の2①) ⑦ 選挙運動用自動車等に取り付ける立札及び看板の類の作成(令110の3) ⑧ 選挙運動用ポスターの作成(令110の4①) ⑨ 個人演説会場の立札及び看板の類の作成(令125の3) ⑩ 政見放送のための録音又は録画の公営(令111の5) (7) 選挙公報掲載文申請受付及び申請期限(小選挙区)(法168①) (8) 選挙公報掲載文の掲載順序を決定するくじの執行(小選挙区)(法169⑤)(17時10分、県選管事務局) (9) 選挙公報印刷発注(小選挙区) (10) 候補者届出政党の政見放送申込期限(放送規程5④) (11) 政見放送の日時を決定するくじの執行(放送規程13、14)(17時30分、県選管事務局) (12) 経歴放送に係る経歴書の提出期限(候補者)(放送規程6①) (13) 立候補者の氏名、住所等の市町村委員会への電子メール送付 (14) 名簿届出政党等の名称等の通知受理(令92⑤) (15) 名簿届出政党等の名称等の市町村委員会への電子メール送付 (16) 投票記載所の政党等の名称等の掲示順序の決定のくじ執行(比例代表)(法175③)(19時、県選管事務局) (17) 名簿届出政党等の名称等の掲示順序の市町村委員会への電子メール送付 ◎ 審査投票期日及び裁判官氏名の告示 1 告示すべき事項 (1) 審査分会長及び同職務代理者の住所、氏名(審査令16、準用令81) (2) 審査投票用紙の様式、紙色等 (3) 審査分会の場所及び日時(審査法34、準用法78) (4) 審査分会長の事務取扱場所 2 審査に付される裁判官の氏名等の通知受理(審査令2①) 3 審査投票用紙印刷開始						○	
8	19	水	前 11	後 1	1 告示すべき事項 候補者の届出の告示(小選挙区)(法86⑬)	○						1 衆議院期日前投票及び不在者投票開始(法48の2①、法49、令53)



月	日	曜	選挙期 日前後	公示日 前後	県 委 員 会					市町村委員会	
					事 務 内 容	担 当 区 分					
						選 挙 G	行 総 務 G・	理 財 G	策 地 G 域 政		税 政 G
8	19	水	前 11	後 1	2 投開票速報オンラインリハーサル(2回目)	○					2 投開票速報オンラインリハーサル(2回目)
					3 立候補者の被選挙権の有無の照会	○					
					4 立候補者の氏名、住所等の市町村委員会、指定病院等への通知(令92①)	○					
					5 名簿届出政党等の名称等の選挙分会長及び市町村委員会への通知(令92⑥)	○					
					6 名簿届出政党等の名称等の掲示順序の市町村委員会への通知	○					
					7 裁判官の氏名等の審査分会長及び市町村委員会への通知(審査令2②)	○					
					8 裁判官氏名等掲示の掲載順序の通知	○					
					9 審査公報原稿受領(中央選挙管理会から)					○	
8	20	木	前 10	後 2							1 公示日申出の公営施設使用の個人演説会等開始(法163)
											2 候補者の氏名等の投票管理者及び開票管理者への通知(令92②)
											3 名簿届出政党の名称等の投票管理者及び開票管理者への通知(令92⑦準用同条②)
											4 裁判官の氏名等の投票管理者及び開票管理者への通知(審査令2③)
8	21	金	前 9	後 3	1 審査投票用紙等の搬送		○				審査投票用紙等の受領
					2 選挙公報(比例代表)原稿受領(中央選挙管理会から)(法169①)					○	
8	22	土	前 8	後 4	1 選挙公報掲載文の掲載順序決定のくじの執行(比例代表)(法169⑤)(9時、県選管事務局)					○	
					2 選挙公報(比例代表)、審査公報印刷発注	○	○				
8	23	日	前 7	後 5							1 国民審査期日前投票、不在者投票開始(審査法26、審査令14)
											2 裁判官氏名等の掲示開始(審査令22)
8	24	月	前 6	後 6	1 選挙公報及び審査公報搬送	○	○				1 選挙公報及び審査公報受領
					2 投開票速報オンラインリハーサル(3回目)	○					2 投開票速報オンラインリハーサル(3回目)
8	25	火	前 5	後 7							投票所告示期限(法41①)
8	26	水	前 4	後 8							郵便等による不在者投票及び在外投票(郵便等投票)の請求期限(令59の4①、令65の11①、審査令14)
8	27	木	前 3	後 9	1 補充立候補届出期限(小選挙区)(法86⑧)	○					1 投票立会人選任及び通知期限(法38①、令27)
					2 選挙立会人届出期限(法76準用法62①)	○					2 開票立会人届出期限(法62①)
					3 選挙立会人決定のくじの執行(法76準用法62②、④)(17時10分、県選管事務局)	○					3 開票立会人決定のくじの執行(法62②、④)

月	日	曜	選挙期日前後	公示日前後	県 委 員 会						市町村委員会
					事 務 内 容	担 当 区 分					
						選挙 G	行総 政務 G・	理 財 G	策地 G 域政	税 政 G	
8	27	木	前 3	後 9	4 審査分会立会人の選任及び通知(審査法27④)	○					4 開票立会人の氏名等の通知(令70の2)
					5 投開票速報受信要領に関する局内打合せ	○	○				
8	28	金	前 2	後 10	選挙立会人の補充選任及び通知(選挙長、選挙分会長)(法76準用法62⑧)	○					1 各世帯への選挙公報及び審査公報配布期限(法170①、審査令31) 2 開票立会人の補充選任及び通知(法62⑧) 3 投票管理者及び事務従事者打合せ会議
8	29	土	前 1	後 11	1 選挙当日の有権者見込数の市町村委員会からのオンライン報告受信	○					1 期日前投票及び不在者投票最終日(法48の2、令53、審査法26、審査令14)
					2 投開票速報受信場所の整備完了	○	○				2 選挙当日の有権者見込数のオンライン報告(10時まで) 3 投票所、開票所の設置準備完了 4 投票記載所の氏名等掲示準備完了 5 不在者投票及び不在者投票事務処理簿の整理(令61) 6 在外投票及び在外投票事務処理簿の整理(令65の19) 7 期日前投票の投票箱等の選挙管理委員会への送致(法48の2②読替法55)
8	30	日		後 12	◎投・開票日						◎投・開票日
					1 中間推定投票率算定のための投票者数のオンライン報告受信	○	○				1 選挙人名簿抄本の投票管理者への送付期限(令28)
					2 投票結果オンライン速報受信	○	○				2 在外選挙人名簿抄本の指定在外選挙投票区投票管理者への送付期限(令65の13①読替令28①)
					3 開票結果オンライン速報受信	○	○				3 委員会の開催(選挙人名簿の抹消)
					4 総務省に対する投開票結果速報	○	○				4 選挙人名簿の抹消の告示(法28) 5 中間推定投票率オンライン報告 6 投票結果オンライン報告 7 開票結果オンライン報告
8	31	月	後 1	後 13	投・開票関係書類検収	○					1 投・開票関係書類提出 2 ポスター掲示場撤去開始
9	1	火	後 2	後 14	◎選挙会、選挙分会、審査分会(ラ・プラス青い森)  (選挙会第1区、第2区) 10時30分 (選挙会第3区、第4区) 11時00分 (選挙分会、審査分会) 11時30分	○	○				
					1 当選人の報告、告知及び告示(法101①、②)	○					
					2 当選証書付与式(13時30分、ラ・プラス青い森)	○					

月	日	曜 日	選挙期 日前後	公示日 前後	県 委 員 会					市町村委員会	
					事 務 内 容	担 当 区 分					
						選 挙 G	行 政 務 G・	理 財 G	策 地 域 政		税 政 G
9	2	水	後 3	後 15	1 選挙長及び審査長に対する報告(総務省) 2 当選人に関する総務省報告(法101③)	○					
9	14	月	後 15	後 27	選挙運動に関する収入及び支出の報告書提出期限(法189①)	○					
9	29	火	後 30	後 42	選挙の効力に関する訴訟提起期限(法204)						
10	1	木	後 32	後 44	当選の効力に関する訴訟提起期限(小選挙区)(法208①)						
10	2	金	後 33	後 45	供託物の返還開始(令93②)	○					
					選挙運動に関する収入及び支出の報告書の要旨の公表(法192①)	○					

(注) この日程表の記載事項は、その主要なものを掲載しているが、その他必要な事項は、その都度行う。

※ 放送局との政見放送に関する打合せについては、平成20年9月に実施済みであることから、主要事務日程には記載していない。

## 2 衆議院小選挙区選出議員選挙立候補届出受付体制

衆議院小選挙区選出議員選挙青森県第1区に係る公示日における立候補届出受付体制は次のとおりとする。

### 1 集合時間等

選挙G及び時刻確認係は、午前7時30分、その他の職員は、午前8時00分までに立候補届出受付場所（県庁西棟8階中会議室）に集合すること。

また、本体制は、概ね午前9時00分までとし、それ以降の受付については、すべて選挙Gが対応するものとする。

### 2 受付の方法の概要

(1) 午前8時30分前に到着した立候補届出者については、くじにより受付順序を決定し、午前8時30分以降に到着した立候補届出者については、午前8時30分前に到着した立候補届出者の受付後、到着順序により受付を行うこととする。

(2) 選挙長による届出受理後、届出番号により、立候補届出者に交付物品等を交付する。

### 3 役割分担

- |           |                               |
|-----------|-------------------------------|
| (1) 時刻確認係 | 小川主事                          |
| (2) 誘導係   | 田中主査                          |
| (3) くじ執行係 | 川田主幹                          |
| (4) 審査係   | 佐藤事務局長                        |
| (5) くじ補助係 | 對馬主事、槻ノ木沢主事                   |
| (6) 物品交付係 | 深澤主査、藤澤主事、山中主事、岩崎主事、佐藤主事、馬場主事 |
| (7) 結果報告係 | 渋谷GM                          |

### 4 くじを行う場合の立候補届出者の受付（8時30分前の届出者が2名以上の場合）

(1) 午前8時30分前に到着した立候補届出者について

ア 到着時刻を時計で確認し、別紙1の到着時刻欄に記入する（時刻確認係）。

イ 立候補届出者に立候補者氏名、届出書持参者氏名、政党届出の場合は候補者届出政党名を別紙1にそれぞれ記入していただき（時刻確認係）、届出書類の状況を確認し、決裁板に届出書類を挟んで手渡し、届出者席へ誘導する（誘導係）。

※ 審査が必要な書類（決裁板に挟む書類）は、候補者届出書とその添付書類のみであり、それ以外の届出書類（選挙立会人の届出書、選挙事務所設置届出書、出納責任者選任届、（報酬を支給する者の）届出書等）については、選挙長までの呈覧はせずに誘導係があらかじめ受領し、保管する。

ウ 「受付を午前8時30分から開始する」旨及び「午前8時30分前に到着した立候補届出者が複数の場合は、届出順序を決めるくじを8時30分から実施する」旨を説明する（誘導係）。

(2) 午前8時30分以降に到着した立候補届出者について

- ア 到着時刻を時計で確認し、別紙2の到着時刻欄に記入する（時刻確認係）。
- イ 立候補届出者に立候補者氏名、届出書持参者氏名、政党届出の場合は候補者届出政党名を別紙2にそれぞれ記入していただく（時刻確認係）。
- ウ 届出順序を決めるくじの執行中の場合は、くじに時間を要することから、「受付は、くじ及び午前8時30分前に到着した立候補届出者の受付を終えた後に実施される」旨を伝え、届出書類の状況を確認し、決裁板に届出書類を挟んで手渡し、届出者席で待機していただく（時刻確認係）。  
くじ及び午前8時30分前に到着した立候補届出者の受付が終わっている場合は、そのまま受付へ誘導する（誘導係）。

(3) 午前8時30分前に到着した立候補届出者の届出順序を決めるくじの執行

- ア 事前説明（8時25分頃、届出者席で）

（くじ執行係）

「それでは、立候補届出の方法についてご説明します。

8時30分になりましたら、8時30分までにおいでになった方の立候補届出の受付順序を決めるくじを行います。

くじは1回のみ行います。到着時刻順にくじを引いていただき、このくじの結果が立候補届出の順番になります。

なお、くじを引かれた後は、そのくじを係員に渡してください。係員が結果を読み上げた後にお返ししますので、くじを持ったまま係員の誘導に従って、届出書類を提出してください。

届出書類は、内容を審査の上、選挙長が受理いたします。選挙長の受理によって正式に立候補の届出がなされたこととなります。

届出書類を選挙長に提出しましたら、くじを持ったまま交付物品の交付場所へ進み、くじを係員に渡し、交付物品を受け取ってください。

なお、交付物品の中身は必ず確認し、受領書を係員に提出してください。

以上申し上げましたとおり立候補届出の受付を行いますので、よろしく願います。」

- イ 時刻の確認及びくじ執行のための記録用紙等の用意（8時30分）

(ア) 時刻確認係は、別紙1をくじ執行係に渡す。

時刻確認係は、8時30分以降に到着した者がある場合は、時刻を別紙2に記録する。

(イ) くじ補助係は、くじ該当者数分のくじを準備し、くじ執行係に確認させる。

- ウ くじの執行

（誘導係）

立候補届出者のうち、くじを引く者をくじ執行場所に誘導する。

(くじ執行・受付係)

「ただ今から、平成21年8月30日執行の衆議院小選挙区選出議員選挙青森県第1区の立候補届出の受付順序を決めるくじを行います。

それでは到着時刻順にくじを引いていただきます。」

(別紙1の順序に従い、くじを執行する。)

(くじ執行係)

「〇〇さん(候補者の氏名)、くじを引いてください。」

(くじ補助係：槻ノ木沢主事)

立候補届出者にくじを差し出す。

(くじ補助係：對馬主事)

立候補届出者の引いたくじを受け取り、全員に見せるようにしながら、「〇〇さん何番」と2回読み上げ、くじ執行係が別紙1に記載したのを確認した後、引いたくじを届出者に返す。

(くじ執行係)

くじの順序を別紙1にそれぞれ記載する。

(くじ執行係)

「次に〇〇さん(候補者の氏名)、くじを引いてください。」

(以下同じ。)

#### (4) 受付

(くじ執行係)

「それでは、ただ今のくじにより決定した順序に従って、受付をいたします。」

#### (5) 受付の順序に従って、届出書類の審査を行い、届出書に届出受理番号を記入する(審査係)。

#### (6) 交付物品等の交付

選挙長の届出受理後、くじと引き換えに、立候補届出者に交付物品等を交付し、中身を確認させ、受領書を提出させる(物品交付係)。具体的には以下のとおり。

(物品交付係)

「くじの確認をします。」

立候補届出者からくじを預かり、くじの番号と同じ番号の交付物品袋であることを確認

した上で立候補届出者に交付物品を渡す。

「交付物品一覧表と中に入っている内容物が一致しているか確認してください。」

立候補届出者が内容物を確認する。

「間違いがなければ受領書に受領者の署名押印をお願いします。ビラ証紙交付票については、候補者の氏名を記載し押印をお願いします。」

立候補届出者から受領書及びビラ証紙交付票を受け取り、ビラ証紙を交付する（物品交付係）。

法定費用額及び当選証書付与式案内の通知を渡し、通称の使用が認定された場合には、通称使用認定書を交付する（物品交付係）。

(7) 受付終了次第、選管事務局に直ちに立候補届出状況を報告する（結果報告係）。

## 5 くじを行わない場合の受付（8時30分前に到着した立候補届出者が1名以下の場合）

### (1) 事前説明（8時30分前の立候補届出者が1名の場合の事前説明）

（くじ執行係）

「それでは、立候補届出の方法についてご説明いたします。

届出書類は、内容を審査の上、選挙長が受理いたしますので、8時30分になりましたら、届出書類を提出してください。選挙長の受理によって正式に立候補の届出がなされたこととなります。

届出書類を選挙長に提出しましたら、交付物品の交付場所へ進み、係員から交付物品を受け取ってください。

なお、交付物品の中身は必ず確認し、受領書を係員に提出してください。

以上申し上げましたとおり立候補届出の受付を行いますので、よろしくお願ひします。」

### (2) 午前8時30分以降に到着した立候補届出者の到着時刻の確認等

ア 到着時刻を時計で確認し、別紙2の到着時刻欄に記入する（時刻確認係）。

イ 立候補届出者に立候補者氏名、届出書持参者氏名、政党届出の場合は候補者届出政党名を別紙2にそれぞれ記入してもらう（時刻確認係）。

ウ 届出書類の状況を確認し、決裁板に届出書類を挟んで手渡し、受付へ誘導する（誘導係）。

### (3) 届出書類の審査を行い、届出書に届出受理番号を記入する（審査係）。

### (4) 交付物品等の交付

選挙長の届出受理後、立候補届出者に交付物品等を交付し、中身を確認させ、受領書を提出させる（物品交付係）。具体的には以下のとおり。

(物品交付係)

「交付物品一覧表と中に入っている内容物が一致しているか確認してください。」

立候補届出者が内容物を確認する。

「間違いがなければ受領書に受領者の署名押印をお願いします。ビラ証紙交付票については、候補者の氏名を記載し押印をお願いします。」

立候補届出者から受領書及びビラ証紙交付票を受け取り、ビラ証紙を交付する（物品交付係）。

法定費用額及び当選証書付与式案内の通知を渡し、通称使用認定書を交付する（物品交付係）。

(5) 届出順序が決定次第、選管事務局に直ちに立候補届出状況を報告する（結果報告係）。



立候補届出者到着時刻及びくじの記録

青森県第 1 区

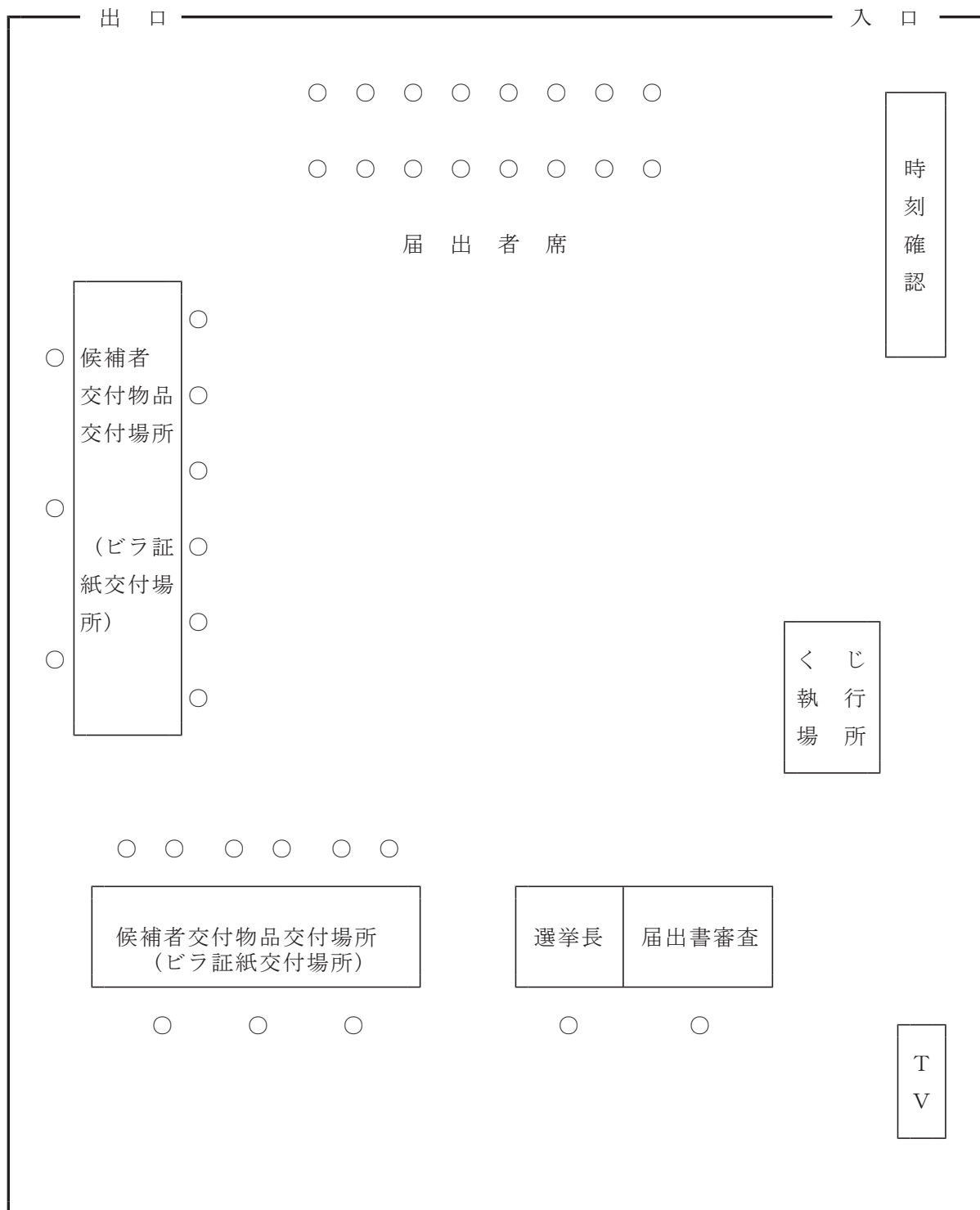
到着 順序	到着時刻	立候補者氏名	届出書持参者氏名	く じ の 結 果
			----- (候補者届出政党名)	
1	時 分		-----	
2	時 分		-----	
3	時 分		-----	
4	時 分		-----	
5	時 分		-----	
6	時 分		-----	
7	時 分		-----	
8	時 分		-----	

立候補届出者到着時刻の記録  
 (午前 8 時 3 0 分以降に到着した立候補届出者)

青森県第 1 区

到着 順序	到着時刻	立候補者氏名	届出書持参者氏名
			(候補者届出政党名)
	時 分		
	時 分		
	時 分		
	時 分		
	時 分		
	時 分		

衆議院小選挙区選出議員選挙青森県第1区立候補届出受付体制配置図



- ※ 選挙公報は、事前審査時に預かるものとする。
- ※ 公営関係書類受付は、適宜受領すること。

### 3 衆議院議員総選挙投開票速報受信要領

#### I 投・開票速報事務分担等

- |           |  |
|-----------|--|
| 1 事務分担    | 別紙1「投・開票速報体制」のとおり                              |
| 2 事務取扱場所  | 県議会棟6階（別紙2「会場配置図」のとおり）                         |
| 3 速報本部配置  | 別紙3「本部配置図」のとおり                                 |
| 4 報道記者室配置 | 別紙4「報道記者室配置図」のとおり                              |
| 5 指定番号    | 別紙5「衆議院議員総選挙投・開票速報代行入力用指定ファクシミリ及び指定電話番号一覧」のとおり |

#### II 投・開票速報事務

##### ※ 選挙当日の有権者見込数登録【選挙グループ】

選挙当日の有権者見込数は、「投票状況の中間速報」及び「得票状況の中間速報」において、「推定投票率」及び「開票率」を算出するために使用するもので、全市町村分のデータを、**選挙前日**に「本部サーバ」に登録しておくこと。

なお、登録については、全市町村からオンラインシステムを通じて送信されたデータを、「本部サーバ」が自動的に集計して行われる。

#### 1-1 投票状況の中間速報（全市町村、小選挙区のみ）

##### (1) 審査係総括

投票状況の中間速報は、全市町村から、次の指定時刻までにオンラインシステムを通じて送信される。送信された中間速報データは、速報本部に設置した「本部サーバ」が自動的に受信し、集計を行う。

審査係総括は、受信した市町村をチェックシートを用いて記録し、予備電話係に対して、指定時刻までに送信していない市町村に電話で連絡するよう指示すること。

審査係総括は、全市町村の審査が終了し、データが確定したら、その旨全体調整係に報告すること。

##### 【指定時刻】

第1回目	10時00分現在を	10時20分までに
第2回目	11時00分現在を	11時20分までに
第3回目	14時00分現在を	14時20分までに
第4回目	16時00分現在を	16時20分までに
第5回目	18時00分現在を	18時20分までに
第6回目	19時30分現在を	19時50分までに

##### (2) 審査係

審査係（A・B・C・D・E）は、「推定中間投票率速報」の画面から随時、受信デー

タのチェックを行うこと。

なお、チェック作業は5名の審査係が以下のとおり分担して行う。

#### ◎審査係の担当市町村の分担

審査係A：青森市1区、五所川原市、東津軽郡、北津軽郡

審査係B：十和田市、三沢市、上北郡

審査係C：八戸市、三戸郡

審査係D：青森市4区、弘前市、黒石市、つがる市、平川市、中津軽郡、西津軽郡

審査係E：むつ市、下北郡、南津軽郡

審査係は、チェックの結果エラーのない市町村を随時、審査係総括に報告すること。

なお、各審査係は、自己の担当分が終了した場合、審査係総括の指示で他の審査業務を支援することとする。

#### ◎チェックポイント

他市町村に比べ著しく高い投票率で異常値のおそれがあるもの、男女一方だけの入力となっているもの等を確認すること。

※ 選挙当日有権者数は前日報告の当日の有権者見込数をそのまま使用する。

(システム上、市町村側からは当日有権者数を動かさないようになっている。)

なお、各回の報告における「推定投票者数」が前日報告のものを下回る場合及び各報告回において2回以上送信されたデータは、受信データは一旦「確認待」市町村一覧に登録され、画面右上の「要確認」欄に該当市町村数が表示される。

この場合、画面左上の「衆議院選 確認待」ボタンをクリックして画面を切り替えると確認待市町村が表示される。

異常値が認められる場合又は「確認待」市町村が発生した場合、審査係は審査係総括に伝え、審査係総括は、予備電話係に指示し、当該市町村に報告数値の確認を行うとともに、必要であれば再送信を指示すること。

また、確認の結果、修正・再送信が不要な場合は、審査係総括は当該市町村からの受信データを以下の方法により確認済として登録するよう審査係に指示すること。

#### ◎確認済データの登録方法

- (1) 「確認待」市町村一覧から、確認済の市町村を選択し、画面右下「詳細」ボタンをクリック。
- (2) 当該市町村の詳細画面で「登録」ボタンをクリック。
- (3) 「確認待」市町村一覧から通常の市町村一覧に登録し直される。

#### (3) 予備電話係

予備電話係は、審査係総括からの指示を受け、指定時刻までに送信していない市町村に対して送信の督促を行うこと。

予備電話係は、チェックの結果問題があり、審査係総括からの指示があった場合、直ちに予備電話で、当該市町村の中間投票率速報担当者に連絡の上、送信内容の確認又は再送信の指示を行うこと。

また、送信内容の確認、再送信の指示等を完了した旨を、審査係総括に伝えること。

#### (4) 全体調整係・報道担当

全体調整係は、随時審査係総括に確認して中間速報の進行状況を把握すること。各回の作業が完了した場合は、報道担当にその旨を報告すること。

各回の報道発表予定時刻までに進捗確認を行い、発表に遅れが発生することが確実である場合は、その対応を報道担当・速報総括と協議の上決定すること。また、決定された対応に基づき、各担当へ指示すること。

報道担当は、全体調整係からの作業完了報告を受けて、速報総括と協議の上、ホームページへの発表とそのプリントをシステム担当に指示すること。

#### (6) システム担当

システム担当は、報道担当からの指示を受けて、委託業者へ指示しホームページへ掲載すること。

ホームページ掲載後、当該ページを1部プリントし、5部コピーして本部の各要員に配付すること。配付後のホームページ印刷原本は専用の袋に保管すること。

本 部      5部 … 局長、次長（速報総括）、質疑担当（3名）に各1部

#### 【報道発表予定時刻】

第1回目	10時00分現在を	10時40分までに
第2回目	11時00分現在を	11時40分までに
第3回目	14時00分現在を	14時40分までに
第4回目	16時00分現在を	16時40分までに
第5回目	18時00分現在を	18時40分までに
第6回目	19時30分現在を	20時10分までに

### 1-2 オンラインが使用できなくなった場合の対応

#### (1) 代行係

オンラインが使用できなくなった市町村の報告は、あらかじめ印刷しておいたオンラインの「入力画面」を使用し、「代行入力用指定ファクシミリ」に送信される。

代行係は、受信したファクシミリ報告を委託業者のパンチャーに手渡し、「本部サーバ」への代行入力を指示すること。

なお、入力後は必ず、代行係がファクシミリの報告数値を読み上げ、パンチャーが入力数値との突合を行ってから、「本部サーバ」への登録操作を行うこと。

代行係は、代行入力を要する全ての団体について入力完了後、その旨審査係総括に報告すること。また、代行入力の結果、計算誤りを発見した場合は、代行係は、審査係総括に伝え、審査係総括は、予備電話係に指示し、当該市町村に報告数値の確認を行うとともに、必要であれば再送信を指示すること。

登録作業が終わってからは、通常の手順に従い、審査係が入力された数値に異常値がないかチェックを行うこと。その結果異常値が認められる場合は、通常の手順に従った対応を行うこと。

#### 【参 考】

「衆議院議員総選挙『中間推定投票率』集計表」の推定投票率の算出方法は、次のと

おりである。

- ① 全市町村が抽出した各投票所の「選挙当日の有権者数（前日の見込みと同じ）」及び「投票者数」をそれぞれ男、女ごとに集計し、それぞれの「投票率」を算出する。（投票率は、小数点以下第3位を四捨五入し、第2位まで求める。）
- ② 全市町村の選挙当日の有権者数の男、女それぞれの計に、①で算出した男、女それぞれの投票率を乗じ、男、女の「推定投票者数」を求め（小数点以下は切り捨て）、それらを合計して「推定投票者数計」を算出する。
- ③ ②で算出した市町村全体の推定投票者数を、市町村全体の選挙当日の有権者数（これは前日に報告された有権者の見込数と同じ）で除して、「推定投票率」を算出する。

### 1-3 報道発表後の訂正作業

この取扱は、中間速報数値が県選管ホームページに掲載された後において発生した場合に適用される。ホームページ掲載前にあっては、通常パターンでの誤りの処理に準じて処理すること。

#### (1) 予備電話係

予備電話係は、市町村から報告内容の変更連絡があった場合、速やかにその旨を全体調整係に伝えること。

この際、電話は切らずに市町村担当者へは待つよう伝え、必要に応じて指示を伝えること。

#### (2) 全体調整係

全体調整係は、報告内容の変更について、その取扱いを報道担当・速報総括と協議すること。

協議の結果、訂正をホームページで発表する場合には、全体調整係は、予備電話係を通じてに当該市町村へ訂正報告の送信を指示するとともに、速やかに審査係総括及び報道担当（代行入力が必要な場合は代行係も加える。）と連絡をとり、その連絡に係る作業の進捗状況を把握するとともに、適宜、その状況を速報総括に報告すること。

#### (3) 審査係総括・審査係

訂正報告を受けることが決まった場合、審査係総括は、全体調整係からの報告を受けて、訂正報告を受ける旨を審査係に伝え、審査係は、訂正報告の受信をチェックするとともに、誤りの有無を確認すること（誤りがあれば、直るまで繰り返し再処理すること）。

審査係総括は、訂正報告が完了したことを確認し、全体調整係へ報告すること。

#### (4) 全体調整係・報道担当

全体調整係は、審査係総括からの報告を確認し、訂正作業が終了したときは、報道担当にその旨を報告すること。

報道担当は、システム担当へ訂正文案とホームページでの発表を指示すること。

#### (5) システム担当

システム担当は、報道担当からの指示を受けて、委託業者に対して訂正文案の入力とホ

ホームページへの掲載を指示すること。

ホームページ掲載後に、当該ページを1部プリントし、5部コピーして本部の各要員に配付すること。

配付後のホームページ印刷原本は専用の袋に保管すること。

なお、報道各社への訂正発表もホームページ上で行うことから、原則として報道各社に対するコピー配付は行わない。

本 部      5 部    …    局長、次長（速報総括）、質疑担当（3名）に各1部



## 2-1 投票状況の確定速報（小選挙区、比例代表）

投票状況の確定速報は、各市町村から、確定次第、オンラインシステムを通じて送信される。送信された投票確定データは、速報本部に設置した「本部サーバ」が自動的に受信し、集計を行う。

また、集計された投票確定データは、「本部サーバ」からオンラインシステムを通じて、自動的に県選管ホームページに配信される（中間速報の集計時は、全市町村のデータを確定した後、手動で配信していたが、投票状況の確定速報は、自動かつリアルタイムで配信される）。

なお、投票状況の確定速報は「小選挙区」、「比例代表」ごとに送信されるため、常に、両方の区分を切り替えながらチェックを行う必要がある。

### (1) 審査係総括

審査係総括は、受信した市町村をチェックシートを用いて記録し、各市町村の報告予定時刻と比較しつつ、予備電話係に対して、遅れの大きい市町村に電話で連絡するよう指示すること。

審査係総括は全市町村からの報告を受けた場合には、その旨全体調整係に報告すること。

### (2) 審査係総括・審査係

審査係は、「確定投票者数速報」の画面から随時、受信データのチェックを行うこと。

「投票状況の確定速報」のチェック作業は5名の審査係が分担して行い（審査係の担当市町村の分担は2ページと同様とする）、各審査係は、自己の担当分が終了した場合、審査係総括の指示で他の審査業務を支援することとする。

データに以下のとおり一定の不整合が発生した場合、進捗状況一覧の「有権者差分」チェック用欄にチェックが入力されるので、これを目安に確認作業を進めること。

受信データが自動的に「確認待」に登録された場合又は市町村からの報告データに誤りのおそれがあるものを発見した場合、審査係は審査係総括に伝え、審査係総括は予備電話係に指示し、当該市町村に報告数値の確認を行うこと。

#### ◎抽出条件

次の場合、システムが自動的に当該市町村のデータを「確認待」に移行させる。

- ① 「選挙当日の有権者数」欄に問題があるデータ（「選挙当日の有権者数」が見込数と比べ、10人以上減少した市、5人以上減少した町村あるいは1人以上増加した市町村）
- ② 2回以上送信されたデータ

確認の結果、修正・再送信が不要な場合は、審査係総括は当該団体の送信データを確認済として登録するよう審査係に指示すること（登録方法は2ページ「確認済データの登録方法」参照）。

受信データのチェックを行った結果、全市町村が確定したら、審査係総括は直ちに全体調整係・報道担当にその旨報告すること。

### (3) 予備電話係

予備電話係は、審査係総括からの指示があった場合は、直ちに予備電話で、当該市町村の中間投票率速報担当者に連絡の上、送信の督促、送信内容の確認又は再送信の指示を行うこと。確認の結果は審査係総括に報告し、審査係総括はその結果を全体調整係に報告すること。

この際、電話は切らずに市町村担当者へは待つよう伝え、必要に応じて指示を伝えること。

### (4) 全体調整係・報道担当・システム担当

全体調整係は、随時審査係総括に確認して投票確定報告の進捗状況を把握すること。また、審査係総括からの受信完了報告があり次第、全体調整係・報道担当は速報総括と協議し、投票状況確定をホームページ上でメッセージ表示することを決定すること。

報道担当は、システム担当にその旨連絡すること。

システム担当は委託業者に表示をさせるとともに、ホームページ掲載後、当該ページを1部プリントし、5部コピーして本部の各要員に配付すること。

## 2-2 オンラインが使用できなくなった場合の対応

「投票状況の中間速報」の受信方法を参照（3ページ）のこと。

## 2-3 誤りがあった場合の対応

この取扱は、確定投票者数が県選管ホームページに掲載された後（すなわち、機械的なエラーチェックで「確認待」に登録されなかった場合で、審査段階で誤りを発見した場合あるいは市町村側から報告内容の変更連絡を受けた場合）において発生した場合に適用される。

### (1) 予備電話係

予備電話係は、市町村から報告内容の変更連絡があった場合、速やかにその旨を全体調整係に伝えること。

この際、電話は切らずに市町村担当者へは待つよう伝え、必要に応じて指示を伝えること。

### (2) 全体調整係

全体調整係は、報告内容の変更について、その取扱いを報道担当・速報総括と協議すること。

協議の結果、訂正をホームページで発表する場合には、全体調整係は、予備電話係を通じて当該市町村へ訂正報告の送信を指示するとともに、速やかに審査係総括及び報道担当（代行入力が必要な場合は代行係も加える。）と連絡をとり、その連絡に係る作業の進捗状況を把握するとともに、適宜、その状況を速報総括に報告すること。

### (3) 審査係総括・審査係

訂正報告を受けることが決まった場合、審査係総括は、全体調整係からの報告を受けて、訂正報告を受ける旨を審査係に伝え、審査係は、訂正報告の受信をチェックするとともに、誤りの有無を確認すること（誤りがあれば、直るまで繰り返し再処理すること）。

審査係総括は、訂正報告が完了したことを確認し、全体調整係へ報告すること。

**(4) 全体調整係・報道担当**

全体調整係は、審査係総括からの受信完了報告を報道担当・速報総括へ連絡すること。  
報道担当は、訂正文案をシステム担当へ連絡しホームページへの入力を指示すること。

**(5) システム担当**

システム担当は、委託業者に対して訂正文案の入力を指示しホームページに掲載すること。

訂正のホームページ掲載後に、当該ページを1部プリントし、5部コピーして本部の各要員に配付すること。配付後のホームページ印刷原本は専用の袋に保管すること。

なお、報道各社への発表もホームページ上で行うことから、原則として報道各社に対するコピー配付は行わない。

本 部      5 部    …  局長、次長（速報総括）、質疑担当（3名）に各1部

### 3-1 得票状況速報（小選挙区・比例代表）

得票状況速報については、開票中間数速報（以下、「中間速報」という。）及び開票確定数速報（以下、「確定速報」という。）を行う。

なお、中間速報については、小選挙区は指定時刻において未確定の市及び町村から、比例代表は市のみから、確定するまでの間、データが送信されるものである。

中間速報及び確定速報における送信された得票データは、速報本部に設置された「本部サーバ」が自動的に受信し、集計を行う。集計された得票データは、「本部サーバ」からオンラインシステムを通じて、自動的に県選管ホームページに配信される。

#### (1) 審査係総括

得票データは、各市町村から、オンラインシステムを通じて以下の通り送信される。

- ・市の間速報… 指定時刻まで
- ・町村の間速報… 確定が22時30分以降となる町村のみ、指定時刻まで
- ・確定速報… 確定次第

#### 【指定時刻】

小選挙区

（市）第1回を21：30とし、以後、確定するまでの30分ごと

（町村）第1回を22：30とし、以後、確定するまでの30分ごと

比例代表

（市）第1回を21：30とし、以後、確定するまでの1時間ごと

（町村）※中間速報は行わない（確定速報のみ）。

「本部サーバ」で受信したデータは、それぞれ次のとおり集計されるので、審査係総括は、受信した市町村をチェックシートを用いて記録すること。

#### ① 「開票中間数速報」

- ・各回ごとにデータの送信の有無を確認。画面左「入済」欄にチェックが入っていない市及び対象町村については送信を督促すること。
- ・すでに確定速報の報告のあった市町村については、画面左「確定」欄にチェックが入るので、ここで中間速報と区別すること。
- ・市は小選挙区及び比例代表、町村は小選挙区のみの報告であることに注意すること。

#### ② 「開票確定数速報」

- ・小選挙区、比例代表ともに報告される。

審査係総括は、中間速報の状況を「開票中間数速報」の画面によりチェックし、報告時刻10分前になっても報告のない市及び対象町村については、予備電話係に指示し、報告の督促を行うこと（システム上は、報告が遅延した場合、前回中間数値が適用される）。

「開票確定数速報」については、各市町村の報告予定時刻と比較しつつ、予備電話係に対して、遅れの大きい市町村に電話で連絡するよう指示すること。

受信データのチェックを行い、全市町村からの中間速報、確定速報の報告を確認したら、審査係総括は直ちに全体調整係・報道担当にその旨報告すること。

## (2) 審査係総括・審査係

審査係は、「開票中間数速報」及び「開票確定数速報」の画面から随時、受信データのチェックを行うこと。

「中間速報」及び「確定速報」のチェック作業は5名の審査係が分担して行い（審査係の担当市町村の分担は2ページと同様とする）、各審査係は、自己の担当分が終了した場合、審査係総括の指示で他の審査業務を支援することとする。

それぞれの報告の審査の流れは以下のとおりとする。

### ○中間速報値の確認

審査係は、「開票中間数速報」の各回ごとの画面で、「得票数」欄の欄間違いをチェックすること（誤った時間に登録していないか、等）。

データに以下の通り一定の不整合が発生した場合、受信データは「確認待」に移行される。

#### ◎抽出条件

- ① 各回の報告における得票数が前回報告のものを下回る場合
- ② 各報告回において2回以上送信されたデータ

### ○確定速報値の確認

審査係は、「開票確定数速報」の画面で「得票数」欄の欄間違いをチェックすること。

**※「中間速報値の確認」と「確定速報値の確認」の作業が重なる場合は、必ず「中間速報値の確認」を優先して行うこと。**

### ○開票調報告確認

審査係は、確定速報値の確認後、当該市町村の開票調の受信データのチェックを行うこと。データに以下の通り一定の不整合が発生した場合、進捗状況一覧の「不受理・持ち帰り・その他」チェック用欄にチェックが入力されるので、これを目安に確認作業を進めること。

#### ◎抽出条件

- ① 次に該当する場合
  - ・「不受理」、「持ち帰り」 市部は10票超、町村部は5票超
  - ・「その他」 全市町村1票以上
- ② 2回以上送信されたデータ

### ○無効投票の内訳

「無効投票の内訳」は、「開票確定数速報」及び「開票調」とは別に送信されることから、「進捗状況一覧」により送信があったことを確認する。また、内訳を見て異常値がないか確認する。

これらの報告に関して、受信データが自動的に「確認待」に登録された場合又は市町村からの報告データに誤りのおそれがあるものを発見した場合は、審査係は、直ちにその旨を審査係総括に伝え、審査係総括は、予備電話係に指示し、当該市町村に報告数値の確認を行うこと。

確認の結果、修正・再送信が不要な場合は、審査係総括は当該市町村からの受信データを確認済として登録するよう、審査係に指示すること（登録方法は2ページ「確認済データの登録方法」参照）。

### (3) 予備電話係

予備電話係は、審査係総括からの指示があった場合は、直ちに予備電話で、当該市町村の速報責任者に連絡の上、報告数値の確認をすること。確認の結果は審査係総括に報告すること。

この際、電話は切らずに市町村担当者へは待つよう伝え、必要に応じて指示を伝えること。

### (4) 全体調整係・報道担当・システム担当

全体調整係は、随時審査係総括に確認して、中間速報、確定速報の進捗状況を把握すること。また、審査係総括からの受信完了報告があり次第、全体調整係・報道担当は速報総括と協議し、得票状況確定をホームページ上でメッセージ表示することを決定すること。

報道担当は、システム担当にその旨連絡すること。

システム担当は委託業者に表示をさせるとともに、ホームページ掲載後、当該ページを1部プリントし、5部コピーして本部の各要員に配付すること。

## 3-2 オンラインが使用できなくなった場合の対応

「投票状況の中間速報」の受信方法を参照（3ページ）のこと。

## 3-3 誤りがあった場合の対応

### (1) 予備電話係

予備電話係は、市町村から報告内容の変更連絡があった場合、速やかにその旨を全体調整係に伝えること。

この際、電話は切らずに市町村担当者へは待つよう伝え、必要に応じて指示を伝えること。

### (2) 全体調整係

全体調整係は、報告内容の変更について、その取扱いを報道担当・速報総括と協議すること。

協議の結果、訂正をホームページで発表する場合には、全体調整係は、予備電話係を通じて当該市町村へ訂正報告の送信を指示するとともに、速やかに審査係総括及び報道担当（代行入力が必要な場合は代行係も加える。）と連絡をとり、その連絡に係る作業の進捗状況を把握するとともに、適宜、その状況を速報総括に報告すること。

### (3) 審査係総括・審査係

訂正報告を受けることが決まった場合、審査係総括は、全体調整係からの報告を受けて、訂正報告を受ける旨を審査係に伝え、審査係は、訂正報告の受信をチェックするとともに、誤りの有無を確認すること（誤りがあれば、直るまで繰り返し再処理すること）。

審査係総括は、訂正報告が完了したことを確認し、全体調整係へ報告すること。



**(4) 全体調整係・報道担当**

全体調整係は審査係総括からの受信完了報告を報道担当・速報総括へ連絡すること。

報道担当は、訂正文案をシステム担当へ連絡しホームページへの入力を指示すること。

**(5) システム担当**

システム担当は委託業者に対して訂正文案の入力とホームページへの掲載を指示すること。

ホームページ掲載後に、当該ページを1部プリントし、5部コピーして本部の各要員に配付すること。配付後のホームページ印刷原本は専用の袋に保管すること。

なお、報道各社への発表もホームページ上で行うことから、原則として報道各社に対するコピー配付は行わない

本 部      5 部    …    局長、次長（速報総括）、質疑担当（3名）に各1部

## I 速報事務分担等

- |           |  |
|-----------|--|
| 1 事務分担    | 別紙1「投・開票速報体制」のとおり                        |
| 2 事務取扱場所  | 県議会棟6階（別紙2「会場配置図」のとおり）                   |
| 3 速報本部配置  | 別紙3「本部配置図」のとおり                           |
| 4 報道記者室配置 | 別紙4「報道記者室配置図」のとおり                        |
| 5 指定番号    | 別紙5「衆議院議員総選挙投開票速報指定ファクシミリ及び指定電話番号一覧」のとおり |

## II 速報事務

最高裁判所裁判官国民審査については、市町村で小選挙区及び比例代表の全ての速報が終了した段階で、「投票状況の確定速報」、「開票確定数速報」、「開票調」を同時に速報することとなる。したがって、速報は1回のみである。

報告データは、各市町村からオンラインシステムを通じて送信され、送信されたデータは、速報本部に設置した「本部サーバ」が自動的に受信し、集計を行う。

【オンラインが使用できなくなった場合の対応】（代行係、委託業者）

衆議院議員総選挙の受信方法を参照すること。

### (1) 審査係総括

審査係総括は、受信した市町村をチェックシートを用いて記録し、各市町村の報告予定時刻と比較しつつ、予備電話係に対して、遅れの大きい市町村に電話で連絡するよう指示すること。

審査係総括は、全市町村の審査が終了し、データが確定したら、その旨全体調整係に報告すること。

### (2) 審査係総括・審査係

審査係は随時、報告データのチェックを行うこと。なお、チェック作業は5名の審査係が分担して行い（審査係の担当市町村の分担は衆議院議員総選挙受信要領（2ページ）と同様とする）、各審査係は、自己の担当分が終了した場合、審査係総括の指示で他の審査業務を支援することとする。

審査係は、各画面から随時、報告データのチェックを行うこと。データに一定の不整合が発生した場合、「進捗状況一覧」の各項目チェック用欄にチェックが入力されるので、これを目安に確認作業を進めること。

エラーが確認された場合、審査係は該当するエラーの詳細を、国民審査の投票確定・得票確定画面で確認の上、審査係総括に伝え、審査係総括は予備電話係に指示し、当該市町村に報告数値の確認を行うこと。



◎抽出条件

次の場合、システムが自動的に当該市町村のデータを「確認待」に移行させる。

- ① 「選挙当日の有権者数」が見込数と比べ、10人以上減少した市、5人以上減少した町村あるいは1人以上増加した市町村
- ② 「不受理」、「持ち帰り」 市部は10票超、町村部は5票超  
「その他」 全市町村1票以上
- ③ 2回以上送信されたデータ

市町村からの報告データに誤りと思われる状況（特定裁判官にのみ罷免票や無効票が集中する等）を発見した場合、審査係は審査係総括に伝え、審査係総括は質疑担当に連絡すること。当該数値の扱いについては質疑担当に一任する。

(3) 予備電話係

予備電話係は、審査係総括からの指示があった場合は、直ちに予備電話で、当該市町村の速報責任者に連絡の上、報告数値の確認をすること。確認の結果は審査係総括に報告すること。

この際、電話は切らずに市町村担当者へは待つよう伝え、必要に応じて指示を伝えること。

(4) 質疑担当

審査係総括から（あるいは質疑担当内部の確認で）審査数内訳に問題があり、確認の結果、訂正を要する場合には、全体調整係に報告すること。

(5) 全体調整係

全体調整係は、随時審査係総括に確認して、進捗状況を把握すること。また、審査係総括からの受信完了報告を報道担当、速報総括に連絡すること。

質疑担当から、訂正の報告があった場合は、予備電話係を通じて訂正送信の実施を市町村へ連絡すること。また、訂正の実施を審査係総括に連絡すること。

(6) 予備電話係・審査係

予備電話係は、市町村担当者へ訂正数値のオンライン送信を指示すること。

審査係は訂正報告の受信をチェックし、エラーの有無を確認すること（エラーがあれば、通常の場合と同様に再処理する。）。また、訂正報告が完了したことを確認し、審査係総括・全体調整係へ報告すること。

(7) 全体調整係・報道担当・システム担当

審査係総括から全市町村の審査確定報告があり次第、全体調整係・報道担当は速報総括と協議し、最高裁判所裁判官国民審査に係る「投票状況確定集計表」「国民審査内訳集計表」「国民審査開票調」をホームページ上で表示することを決定すること。報道担当はシステム担当にその旨連絡すること。

システム担当は委託業者に表示をさせるとともに、ホームページ掲載後、当該ページを1部プリントし、5部コピーして本部の各要員に配付すること。

### ＜ ※ 報道発表後の訂正作業 ＞

この取扱は、審査確定結果が県選管ホームページにアップされた後において発生した場合に適用される。ホームページアップ前には、通常パターンでのチェックミス処理に準じて処理すること。

#### (1) 予備電話係

市町村から報告内容の変更連絡があった場合は、予備電話係は速やかにその旨を全体調整係に報告すること。

この際、電話は切らずに市町村担当者へは待つよう伝え、必要に応じて指示を伝えること。

#### (2) 全体調整係・報道担当

全体調整係は、予備電話係から報告内容の変更連絡を受けた場合には、速やかに報道担当・速報総括と連絡をとり、その連絡に係る訂正作業の実施の可否を決定し、予備電話係を通じて訂正送信の実施を市町村へ連絡すること。また、訂正の実施を審査係総括に連絡すること。

#### (3) 予備電話係・審査係

予備電話係は、市町村担当者へ訂正数値のオンライン送信を指示すること。

審査係は訂正報告の受信をチェックし、エラーの有無を確認すること（エラーがあれば、通常の場合と同様に再処理する。）。

#### (4) 審査係総括

審査係総括は訂正報告が完了したことを確認し、全体調整係へ報告すること。

#### (5) 全体調整係・報道担当

全体調整係は審査係総括からの受信完了報告を報道担当・速報総括へ連絡すること。

報道担当は、訂正文案をシステム担当へ連絡しホームページへの入力を指示すること。

#### (6) システム担当

システム担当は委託業者に対して訂正文案の入力を指示しホームページへアップすること。

ホームページアップ後に、当該ページを1部プリントし、5部コピーして本部の各要員に配付すること。配付後のホームページ印刷原本は専用の袋に保管すること。

本 部      5 部    …    局長、次長（速報総括）、質疑担当（3名）に各1部

### Ⅲ 市町村の速報体制の解除【審査係総括】

各市町村の速報体制の解除は、オンラインを通して行う。

審査係総括は、国民審査が終了した団体（「無効投票及びあん分の内訳」まで）から順に解除指示を送信すること。

解除送信は、最終確定受信後15分以内の実施を目安とすること。

[以 上]

## 〔 投 ・ 開 票 速 報 体 制 〕

### 衆議院議員総選挙・最高裁判所裁判官国民審査 速報体制

#### 1 速報本部

総 括 佐藤局長

速報総括 太田次長（報道機関対応）


#### 速報事務局

報道担当	渋谷 G M
全体調整係	若木 G M
審査係総括	宇野総括主幹
審査係 A	奈良主幹
B	田村主査
C	槻ノ木沢主事
D	戸嶋主査
E	對馬主事
予備電話係	川崎主幹、櫻田主事
代行係	下村主事、眞貝主事
システム担当	工藤主査

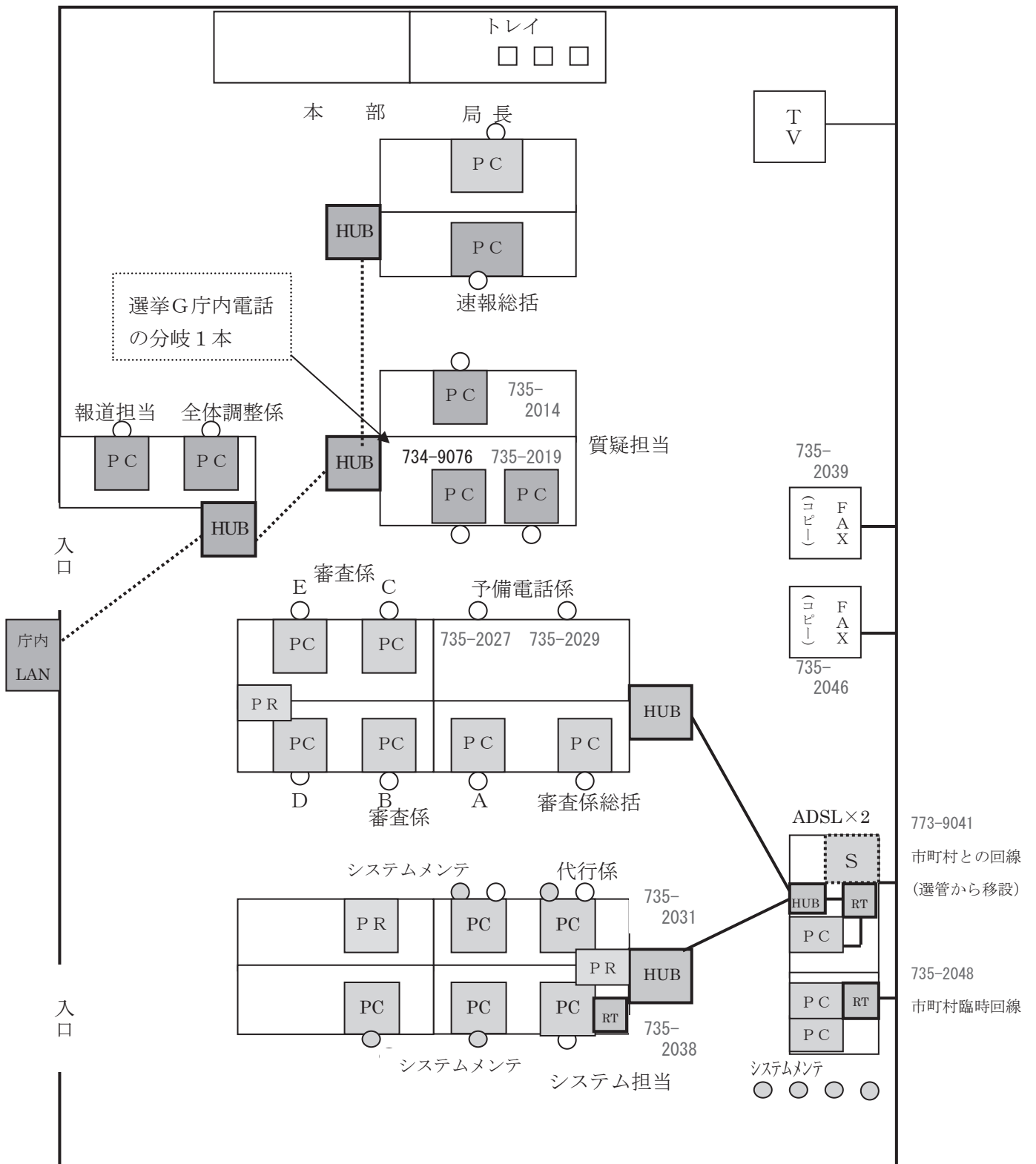
#### 2 質疑担当

川田主幹、一戸主事、山内主事

会場配置図（議会棟 6階）

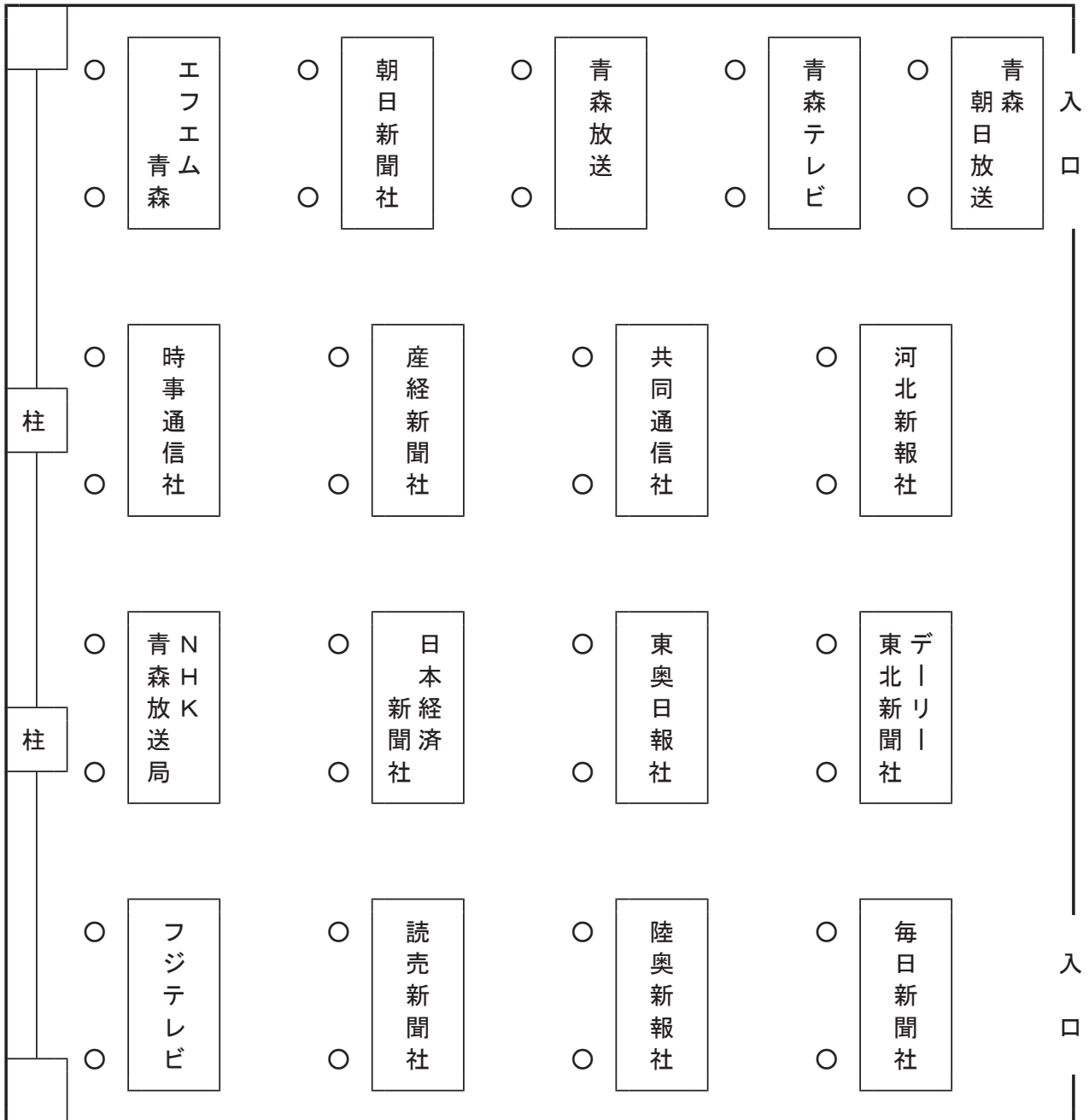


本部配置図 (第1委員会室)



- ・上図右下部のシステムメンテ部分にはサーバー用モニタを1台設置する。
- ・システムメンテ部分には予備のパソコン用電源（1台分）を追加する。
- ※  のパソコン、HUB等は職員の日常使用するパソコン等を持ち込んで対応。  
その他のパソコン、各種機器類は業者からのレンタルで対応（委託契約に含む）。

報道記者室配置図（第5委員会室）



## 衆議院議員総選挙投開票速報 指定ファクシミリ及び指定電話番号一覧

### 【オンライン障害時に投開票結果等を送付するFAX番号】

区分	報告内容	選挙当日の 有権者見込数	投票中間	投票確定	中間得票	得票確定
		対象 市町村	全 市 町 村			市及び 対象町村
指定FAX番号		0 1 7 - 7 3 5 - 2 0 3 9、0 1 7 - 7 3 5 - 2 0 4 6				

### 【質疑応答用指定電話】

※ 公職選挙法に関する疑義が生じた場合に使用してください。また、報告前に異常な数値を把握した場合の事前連絡及び緊急の場合に使用してください。

0 1 7 - 7 3 5 - 2 0 1 4

0 1 7 - 7 3 5 - 2 0 1 9

### 【速報システム関係照会用電話】

※ オンラインシステムに関する疑義が生じた場合に使用してください。

0 1 7 - 7 3 5 - 2 0 3 8

### 【訂正報告用・解除用指定電話】

※ オンラインにより既に報告した内容に誤りがあった場合の事前連絡に使用してください。また、報告すべき事項を全て報告し、相当の時間が経過してもオンラインによる解除指示が届かない場合に使用してください。

0 1 7 - 7 3 5 - 2 0 2 7

0 1 7 - 7 3 5 - 2 0 2 9

### 【代行入力用指定電話】

※ オンラインが不通となり、ファクシミリによる報告に切り替えた後に、既に報告した内容に誤りがあった場合に使用してください。

0 1 7 - 7 3 5 - 2 0 3 1

#### 4 衆議院議員総選挙及び最高裁判所裁判官国民審査投票速報に係る報道機関との打合せ会議資料

平成21年8月6日  
西棟8階中会議室

##### 第1 速報体制

- 1 速報本部 県議会第1委員会室
- 2 速報発表場所 県議会第5委員会室

##### 第2 選挙当日の有権者見込数

投票前日の午後2時頃までに、次の集計結果を各社へFAXで送信します。

(電話でも回答します。5734-9076)

\*「選挙当日の有権者見込数」

##### 第3 投票状況の中間速報

各市町村の投票率を基に県内の投票率を推定し、次の集計結果として発表します。

\*「中間推定投票率集計表」

発表は、県選管ホームページで行います(HTML・Excel・CSV形式)。

(発表予定時刻)	第1回	10時00分現在を	10時40分までに発表
	第2回	11時00分現在を	11時40分までに発表
	第3回	14時00分現在を	14時40分までに発表
	第4回	16時00分現在を	16時40分までに発表
	第5回	18時00分現在を	18時40分までに発表
	第6回	19時30分現在を	20時10分までに発表

##### 第4 投票状況の確定速報(小選挙区、比例代表)

各市町村の投票状況が確定し次第、次の集計結果として発表します。

\*「投票状況確定集計表」

発表は、県選管ホームページで行います(HTML・Excel・CSV形式)。

なお、集計の途中経過をリアルタイムで見ることができます。

##### 第5 得票状況速報(小選挙区、比例代表)

市については「21時30分現在の状況」を第1回目として、以後確定するまで、小選挙区は30分おきに、比例代表は1時間おきに中間発表し、町村については、「22時30分現在の状況」を第1回目として、以後確定するまで、小選挙区のみ30分おきに中間発表します。

また、各市町村からの確定報告を受信し次第、次の集計結果として発表します。

\*「得票状況集計表」

発表は、県選管ホームページで、HTML・Excel・CSV形式をリアルタイムに掲載・更新します。

また、全市町村が確定し次第、次の集計結果を県選管ホームページに掲載します。(HTML・Excel・CSV形式)

- (1) 「確定得票総括表」(小選挙区のみ)
- (2) 「開票調」



## 第6 最高裁判所裁判官国民審査

全市町村の審査結果が確定し次第、次の集計結果を一括して発表します。

- (1) 「最高裁判所裁判官国民審査投票状況確定集計表」
- (2) 「最高裁判所裁判官国民審査内訳集計表」
- (3) 「最高裁判所裁判官国民審査開票調」

発表は、県選管ホームページで行います（HTML・Excel・CSV形式）。

## 第7 発表後の訂正

基本的に、すべてホームページ上で行います。

- ・集計表には当該市町村の「訂正」欄に訂正時刻を表示します。
- ・訂正については、「お知らせ」欄に訂正情報を掲載します。

## 第8 報道記者室への紙資料の提供（事故等の場合）

各社においてインターネット環境を準備するものとし、紙資料は廃止します。

ただし、事故その他重大な障害により、ホームページへの掲載ができなくなった場合には、紙資料を提供します。

また、各社において整備したインターネット環境が事故その他重大な障害により、不通となり、ホームページを通じて速報を受信することができなくなった場合には、紙資料を提供します。

## 第9 その他

- 1 速報用ホームページのアドレス及びパスワードについては、別途通知します。
- 2 臨時電話回線等の申込みは、直接NTTへお願いします。
- 3 県議会委員会室の机、カーペット等は、汚損することのないよう、くれぐれもご注意ください。

## 5 第45回衆議院議員総選挙及び第21回最高裁判所裁判官国民審査 投開票速報要領

### 第1 速報の方法

- 1 投・開票速報の報告は、全てオンラインにより行うこと。  
なお、万が一、報告誤りがあった場合は、速やかにオンラインの再送信を行うこと。また、速報担当者は、**事前に**差替えを送信する旨を、別途通知する「衆議院議員総選挙投開票速報指定ファクシミリ及び指定電話番号一覧」（以下「指定電話番号一覧」という。）の**訂正報告用指定電話**に電話連絡すること。
- 2 オンラインが使用できなくなった場合の対応  
オンラインが使用できなくなった場合は、県本部において代行入力を行うので、オンラインの入力画面を印刷したものを様式として使用し、別途通知する「指定電話番号一覧」の指定ファクシミリに報告を行うこと（オンラインの入力画面は、あらかじめ各市町村において印刷しておくこと。）。  
なお、万が一、報告誤りがあった場合は、訂正箇所を見え消しで訂正の上、様式右上に「差替え」と明記して速やかに再送信すること。また、速報担当者は、**事前に**差替えを送信する旨を、別途通知する「指定電話番号一覧」の**代行入力用指定電話**に電話連絡すること。

### 第2 選挙前日の速報

選挙当日の有権者見込数を8月29日（土）午前10時までに、オンラインにより報告すること。

なお、報告する当日の有権者見込数については、公示日前日時点の名簿登録者数から死亡者、公民権停止者等、当日選挙権を有しない者を除いた数を報告すること。

### 第3 選挙当日の速報

- 1 投票状況の中間速報（**小選挙区のみ、比例代表は行わない**）
  - (1) 各市町村は、投票状況について、次の指定時刻にオンラインにより報告すること。  
  
◎ 指定時刻  

第1回	10時00分現在を	10時20分までに
第2回	11時00分現在を	11時20分までに
第3回	14時00分現在を	14時20分までに
第4回	16時00分現在を	16時20分までに
第5回	18時00分現在を	18時20分までに
第6回	19時30分現在を	19時50分までに

(注)① 報告する「推定投票者数」には、**期日前投票者数及び在外投票者数は含まないので**注意すること。

② 当日有権者見込数については、前日報告した数に変更が生じた場合でも変更せずに報告すること。変更が生じた場合は、すべて投票状況の確定速報の際に報告すること。

③ **不在者投票者数は、原則として第6回報告時にまとめて報告**すること。

ただし、作業の都合上、既に受理不受理を決定した票がある場合は、第6回報告時以外にもこれを含めた数字を報告しても構わないこと。

(2) 推定投票率の算出方法（一部の投票所を抽出し算出している場合）

- ① 指定市町村は、抽出された各投票所の「選挙当日の有権者数」及び「投票者数」をそれぞれ男、女ごとに集計し、男、女ごとの「投票率」を求め（小数点以下第3位を四捨五入し、第2位まで求める。）、既に各市町村が掌握している「市町村全体の男、女ごとの選挙当日の有権者数」に、当該投票率を乗じて「当該市町村全体の男、女ごとの推定投票者数」を算出し（小数点以下は切り捨て）、これを合計して「市町村全体の推定投票者数」を算出する。
- ② 次に①で算出した「市町村全体の推定投票者数」を「市町村全体の選挙当日の有権者数」で除して、推定投票率を算出する。

2 投票状況の確定速報（小選挙区、比例代表）

確定し次第、オンラインにより報告を行うこと。

(注)① 各市町村は、事前に各投票区の投票結果を集計するための準備をしておくこと。（集計表の作成、各投票区別・男女別の選挙当日の有権者数の記載等）

② 「投票者数」については、国内投票者数（当日投票者数、期日前投票者数及び不在者投票者数）及び在外投票者数の合計であることからそれぞれの数について（二重計上、計上漏れ等の無いよう）必ず確認すること。

③ 在外選挙人名簿に登録された者が国内において投票を行った場合でも、国内投票者数には含まず、在外投票者数に計上すること。

3 得票状況の中間速報

① 市は、「21時30分現在の状況」を第1回目として、小選挙区は確定するまで30分ごとに、比例代表は確定するまで1時間ごとにオンライン報告を行うこと。

② 町村は、「22時30分現在の状況」を第1回目として、小選挙区のみ確定するまで30分ごとにオンライン報告を行うこと。（ただし、22時30分までに確定した町村については報告不要）。

② 報告は、各所定時刻の10分前までに送信すること。（例えば、「21時30分現在の状況」は、21時20分までに送信すること。）

③ 得票状況の中間速報は100票単位で行うこと。

④ 所定の速報時刻には、候補者の得票数が「0」であっても、また、前回の報告結果と同じであっても必ず送信すること。

⑤ 所定の速報時刻に、確定報告ができる状況にあっても、当該所定時刻には、100票単位で中間速報を行い、その後、得票状況の確定速報を行うこと。

4 得票状況の確定速報（小選挙区、比例代表）

確定し次第、オンラインにより報告を行うこと。

このとき、無効投票の内訳も併せて報告を行うこと。

(注)① 得票状況の確定速報は、投票者数、投票総数、有効投票数等とよく照合確認した上で行うこと。

なお、投票者数と投票総数が一致しない場合は、一般的に次のようなことが考えられる。

i 投票総数が投票者数より少ない場合

- ・不受理の決定を受けた不在者投票又は仮投票がある場合
- ・投票者が投票しないで投票用紙を持ち帰った場合

ii 投票総数が投票者数より多い場合

- ・選挙人が正規に投票したほか、候補者氏名を記入した紙片等（全く投票と認められないものを除く。）を投入した場合

② 各市町村から報告された数値については県において審査した上で、報道機関に対して発表することとしているが、市町村から以下の数値が報告された場合は、保留の上、当該市町村に対して確認することとしているので、該当する市町村は、その後の作業を円滑に進めるためにも、オンラインにより報告を行う前に、別途通知する「指定電話番号一覧」の「**質疑用指定電話（734-9076を除く）**」に電話連絡すること。

- 「不受理」、「持ち帰り」 市部についてはいずれかが10票超  
町村部についてはいずれかが5票超
- 「その他」 全団体1票以上

③ ②の場合以外でも、各速報において報告された数値に疑義がある場合は、県から連絡するため、必ず連絡を受けられる体制（直通電話が理想的であるが、直通電話がない場合は、代表電話に対応する係と事前に打ち合わせしておくなど速やかに電話が担当者に回されるような体制）を維持すること。

#### 5 最高裁判所裁判官国民審査

小選挙区及び比例代表のすべての速報が終了した後、「投票状況の確定速報」、「審査内訳」及び「無効票の内訳」を一括してオンラインにより報告すること。

### 第4 速報体制の解除

市町村の速報体制については、県からオンラインによる解除指示があるまで、担当者は必ず開票場所で待機していること。

なお、県からのオンラインによる解除指示が届かない場合は、別途通知する「指定電話番号一覧」に記載された解除用指定電話に照会すること。

### 第5 報道機関等に対する発表

県に対する速報を行った後の報道機関等への発表については、開票事務等に影響がない限り実施して差し支えないこと。

### 第6 投開票事務についての疑義

投開票事務について疑義がある場合は、別途通知する「指定電話番号一覧」に記載された質疑応答用指定電話に照会し、回答を求めること。

## 6 第45回衆議院議員総選挙啓発推進事業要領

### 1 趣旨

明るい選挙を実現するためには、すべての国民が選挙の意義を自覚するとともに選挙の正しいルールを守り、進んで投票に参加することが必要である。このため、今回の衆議院議員総選挙においては、投票総参加の呼びかけときれいな選挙の推進を重点に各種啓発事業を行うものである。

### 2 重点事項

#### (1) 投票総参加の呼びかけ

選挙は、主権者たる国民が政治に参加する最大の機会であること、投票に参加することが国民の権利であるとともに、民主政治の健全な発展に欠くことのできないものであることを周知徹底し、有権者が貴重な一票を進んで投票するよう呼びかけるものとする。

#### (2) きれいな選挙の推進

国政における衆議院の役割に対する認識を深め、政党等や候補者の主義・主張を十分見極めて自覚ある投票をするように呼びかけること。

また、選挙の正しいルールを周知徹底することにより、買収、供応等悪質な選挙違反を一掃し、選挙人の自由な意思で投票することができるよう、明るい選挙を推進するものとする。

#### (3) 若年層への啓発強化

投票率が低い傾向にある若年層に的を絞った広報を重点的に行うものとする。

### 3 事業の進め方

(1) 県選挙管理委員会は、県明るい選挙推進協議会及び各関係団体との密接な連携のもとにこの事業を推進するものとする。

(2) 市町村選挙管理委員会は、各関係行政機関、市町村明るい選挙推進協議会、白ばらの会、婦人団体等の関係団体との密接な連携のもとに、地域の特性を活かした事業を推進するものとする。

(3) 明るい選挙推進協議会は、民間団体としての特性を活かし、実効のある実践活動を推進するものとする。

なお、事業実施に当たっては、新聞、放送等の報道機関と密接な連携をとり、積極的に情報資料の提供を行い、その協力を得て、有権者の関心を高めるものとする。

### 4 実施事業

#### (1) 県が行う事業

ア 横断幕による広告

イ 懸垂幕による広告（市町村に配付）

ウ ポスターの配布（市町村に配付）

エ マスメディアを利用した広告

オ バス・JR への広告

カ 視覚障害者に対する選挙のお知らせ

キ 県のホームページの活用

- ク 街頭啓発キャンペーン
- ケ 啓発資材等の配布
- コ その他

(2) 市町村が行う事業

- ア 懸垂幕、ポスター等による広告（県選管より配付）
- イ 広報車による巡回広報
- ウ 有線・無線放送等設備の活用
- エ 出稼者に対する選挙情報の提供
- オ 市町村が発行する広報紙の活用
- カ 街頭啓発キャンペーン
- キ その他

なお、県では街頭啓発キャンペーンを8月22日（土）に実施する予定である。

今回はより啓発効果を高めるため、当該日を県内一斉キャンペーンの日とすることとし、各市町村も当該日になるべく啓発活動を行うものとする。

5 事業推進上の注意

- (1) 有権者を強制して投票させるような行為にわたらないこと。
- (2) 広報車等による巡回広報に際しては、候補者の選挙運動等の妨害にならないようにするとともに、学校、病院、その他の療養施設の周辺においては、静穏を保持すること。

7 第45回衆議院議員総選挙及び第21回最高裁判所裁判官国民審査啓発推進事業実績

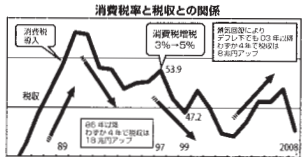
(単位：千円)

推進事業の種類	事業に要する経費	媒体	媒体	事業内容
1 啓発資材作成	1,648	<ul style="list-style-type: none"> <li>・横断幕作製</li> <li>・懸垂幕作製</li> <li>・ポスター作製</li> <li>・街頭啓発用ポケットティッシュ作製</li> <li>・エコバック、あぶらとり紙作製</li> </ul>	<ul style="list-style-type: none"> <li>・横断幕を作製し、県庁正出入口に掲示した。</li> <li>・懸垂幕を作製配布し、市町村の庁舎に掲示した。</li> <li>・啓発ポスターを作製し、市町村役場、デパート、スーパー、公共施設、JR、駅舎等に配布、掲示した。</li> <li>・市町村にポケットティッシュを配布し、市町村における啓発活動に活用した。</li> <li>・街頭啓発キャンペーン（8月22日）においてエコバック、あぶらとり紙を配布した。</li> </ul>	
2 視覚障害者に対する啓発	1,716	氏名表作成	<ul style="list-style-type: none"> <li>・点字によるお知らせ、点字による候補者氏名表作成</li> </ul>	<ul style="list-style-type: none"> <li>1 視覚障害者に対する啓発として、投票日、候補者の氏名、所属政党等を記載した選挙のお知らせを作製配布した。</li> <li>2 各投票所に候補者の氏名、所属政党等を記載した点字氏名表を配布した。</li> </ul>
3 テレビを利用した啓発	2,385	テレビスポット	<ul style="list-style-type: none"> <li>・テレビスポット</li> <li>・ID広告</li> </ul>	<ul style="list-style-type: none"> <li>1 テレビスポット放送により、投票総参加及び明るい選挙の推進を呼びかけた。</li> <li>RAB、ATV 15秒スポット各16回 ABA 15秒スポット15回</li> <li>2 各テレビ局の番組開始前、終了後等のCMチャンスとのクッションに使用される5秒程度の枠を利用して総参加を呼びかけた。</li> </ul>
4 ラジオを利用した啓発	388	ラジオスポット	<ul style="list-style-type: none"> <li>・ラジオスポット</li> </ul>	<ul style="list-style-type: none"> <li>ラジオスポット放送により、投票総参加及び明るい選挙の推進を呼びかけた。</li> <li>RABラジオ、FM青森 15秒スポット各18回</li> </ul>
5 新聞広告	2,456	<ul style="list-style-type: none"> <li>・東奥日報</li> <li>・デーリー東北</li> <li>・陸奥新報</li> </ul>	<ul style="list-style-type: none"> <li>・東奥日報</li> <li>・デーリー東北</li> <li>・陸奥新報</li> </ul>	<ul style="list-style-type: none"> <li>公示日・投票日前の新聞紙上（地元3紙）において、投票総参加を呼びかけた。</li> <li>各紙 記事下3段1/2モノクロ（8月18日、23日、29日） 3回</li> </ul>
6 交通広告	430	<ul style="list-style-type: none"> <li>・バス広告（県内バス会社5社）</li> <li>・JR（駅）</li> <li>・JR（中吊り広告等）</li> </ul>	<ul style="list-style-type: none"> <li>・バス会社（県内バス会社5社）</li> <li>・JR（駅）</li> <li>・JR（中吊り広告等）</li> </ul>	<ul style="list-style-type: none"> <li>1 県内のバス会社において投票総参加を呼びかけるポスターを掲示した。</li> <li>2 啓発ポスターを県内主要駅に掲示した。</li> <li>3 県内主要路線において中吊り広告及びドア横への広告を掲示した。</li> </ul>
7 バナー広告	63	Web東奥	<ul style="list-style-type: none"> <li>・Web東奥</li> </ul>	<ul style="list-style-type: none"> <li>Web東奥上に県選管HPへリンクするバナー広告を掲載した。</li> </ul>
8 その他	136			<ul style="list-style-type: none"> <li>1 デパート等店内放送</li> <li>デパート、官庁の放送設備を利用して投票総参加及び明るい選挙の推進を呼びかけた。</li> <li>2 選挙公報搬送車出発式</li> <li>選挙公報搬送日に県庁入口前において出発式を行い、選挙公報を有権者及びマスコミにPRした。</li> <li>3 県明るい選挙推進協議会会長談話</li> <li>公示日前日に県明るい選挙推進協議会会長談話を報道機関に発表した。</li> <li>4 委員長談話</li> <li>投票日前日に委員長談話を報道機関に発表した。</li> <li>5 街頭啓発キャンペーンの実施</li> <li>8月22日を啓発キャンペーンの日とし、県内市町村一斉に啓発活動を行った。</li> <li>6 テレビ・ラジオ番組出演</li> <li>RAB-TV、ATV、ABA、RABラジオ、エフエム青森</li> </ul>
合 計	9,222			



## 大減税と国防強化で「繁栄の未来」を約束します。

比例代表も  
幸福実現党  
新しい選択。



消費税を上げて、  
税収は増えません。

上野たけひろ プロフィール  
1940年 1月24日 岐阜県羽市生まれ  
1962年 岐阜市立明徳中学校卒業  
1965年 岐阜市立明徳高等学校卒業  
1968年 岐阜県立岐阜高等学校卒業  
1970年 岐阜大学経済学部経済学系 卒業  
1991年 労働の科学に入社。北沢本部長、青森支部長  
2009年 幸福実現党 青森県本部代表  
選挙区は青森と秋田県。妻と1女3男の5人家族。

① 景気回復のために、消費税をゼロにします。  
② 北朝鮮の核ミサイルで、一人の国民の命も失わせません。  
③ 積極的な人口増加策で、年金問題を根本解決します。



うえ た  
**上田**  
だ  
かずひろ  
幸福実現党

## 県民の安心も希望も上げた自公政権を退場させ「国民が主人公」の新しい政治にきりがえします

比例代表は  
日本共産党  
とお書きください。

「建設的野党」として働きます  
医療・介護・雇用や農業、教育を、これまで破ってきた自公政権に、県民の怒りがうずまいていきます。私は、県民の命により、自公政権を退場させる先頭に立ちます。  
いまは、国民の力で新しい政治をつくることのできる時代です。  
日本共産党がひれば、財界中心と「軍事同盟絶対」の、ゆがんだ政治から抜けだし、雇用や社会保障、農業をたてなおし、平和を守る政治に切りかえる道が開かれます。  
新しい政権が誕生すれば、建設的野党として、県民要求実現の推進者になります。消費税増税や、国会を一大政党だけで独占する比例定数削減など、間違えた政治の「防波堤」になる決意です。

● 雇用は「正社員が当たり前」にします。最低賃金は時給千円以上に引き上げ、ワーキングプアをなくします。  
● 後期高齢者医療制度は廃止し、高齢者と子ども医療費を無料にします。国民年金は最低保障制度をつくり、月額8万3千円にします。受給資格を10年に引下げます。  
● 保育所の増設や就学援助の充実、高校授業料の無料化と返済不要の奨学金など、総合的に子育てを支援します。  
● 価格保障と所得補償でコメ1俵、1万8千円にします。農業を破壊する日米FTA反対、輸入自由化にストップをかけます。  
● 憲法9条を守り、核兵器も戦争もない世界をめざします。

要求実現の推進者になり  
雇用は「正社員が当たり前」にします。最低賃金は時給千円以上に引き上げ、ワーキングプアをなくします。



日本共産党  
よしまた  
洋  
35歳

消費税に頼らず12兆円  
◆ムダな大型公共工事、軍事費にメスを入れて5兆円。大企業や大資産家のゆきすぎた減税をもとにもどして7兆円の財源。◆企業献金は禁止、政党助成金は廃止します。

## 社民党はめざします！

## 生活再建

わたなべ英彦 (69歳)  
経歴・他  
1940年(旧)1943年8月2日 生まれ  
1959年(旧)1964年3月  
青森県立青森高等学校卒業  
1966年(旧)1971年3月  
法政大学文学部政治学専攻卒業  
1959年(旧)1964年4月  
青森市交通課課長  
1964年(旧)1969年12月  
青森県商工部部長(第1期)へ昇格  
1986年(旧)1991年2月  
青森市議会議員(選挙区当選(3期))  
1999年(平)1999年4月  
青森県議会議員(選挙区当選(2期))  
2004年(平)1999年1月  
社民党青森県連合会代表(現職)  
◎趣味 ショッピング、読書



URL: http://p-soho.jp/wabesan/index.html

- 1、憲法九条を守り、非核三原則の法制化を実現する。
- 2、在日米軍の縮小・撤去をめざし、「日米地位協定」を全面改正する。
- 3、脱原発をめざし、再処理の中止、自然エネルギーへの転換をはかる。
- 4、高校の入学金・授業料を無償化する。
- 5、父子家庭へ扶養手当を支給する。

- 1、最低賃金時給千円以上を実現する。
- 2、労働者派遣法を労働者の立場で抜本改正する。
- 3、職業訓練とその期間の保障を法制化し、月十万円を支給する。



社民党公認  
わたなべ  
英彦

# 比例区は 社民党

この選挙公報は、くじを引いて掲載順序を決定し、候補者から提出された原稿をそのまま複製して印刷したものです。



# 希望あふれる、豊かな青森県のために!



## つしま 淳

じゅん  
四十二歳

〈私の誓い〉

- 一、皆様と同じ目線で!
- 一、皆様の声を国政に届けます!
- 一、前向きに、ひたむきに、謙虚に!

長らく勤めた民間企業。そこで培った感覚こそ皆様と同一のものであると思います。この感覚を忘れず、今こそ皆様との距離感のない政治を、常に真面目な姿勢で実現します。

永田町の常識と国民皆様の常識との間に存在する距離感。こうした現状を考えると、政権交代が単に変わるだけの政権交代には違和感を覚えます。主催者である国民皆様の意見が反映された政治が行われる、いわば皆様の元へと政治を取り戻すことこそが真の意味での政権交代なのではないでしょうか。政治を皆様の身近なものへと。本来あるべき姿へと。戦いの先頭に、常に私は立ち続けます。

### つしま プロフィール

1966年 10月18日、父 津島雄二、母 園子(作家太宰治長女の良男として生まれる。(現在42歳))  
1991年 学習院大学文学部卒  
株式会社開業工入社  
2005年 同社退社  
衆議院議員津島雄二秘書となり、現在に至る。  
家族構成 妻 園子 座右の銘「清風 蓮白」  
つしま 淳 選挙事務所 青森市浜田三丁目3-14  
TEL:017-762-3980

**地元企業の支援、雇用創出、地方財政の強化**

- 経済危機対策の青森県分(三百三十四億円)の完全確保を全力支援
- 雇用創出、拡大で青森県内(約四千二百人)に雇用確保を全力支援
- 事業主に信用保証(千億円)を全力支援
- 青森の希望と安心を主力支援

**医療の再構築、安心の子育て福祉を増進**

- 高齢者医療制度の廃止を含めた抜本的見直し
- 医師不足、地域医療の再構築
- 救急、周産期療養の充実
- 介護福祉先進県をめざして、施設や子育て手当の充実、育児休業などに伴った制度整備

**攻めの農林水産業で底力を発揮**

- 安心・安全(豊かな自然を切り口)に農林水産業の積極展開
- 新商品、新技術導入による販売・流通ネットワークの構築
- 土地改革委員の農家負担分の大幅削減

**来るぞ! 新幹線青森開業**

- 開業効果を全面に波及させ、地産地消・観光を大きく促進
- 「青い森鉄道」経営を支援(来泊路線の足を確保)
- 新青森駅の機能整備、新たなまちづくりを強力に支援
- 青森市とJTBによる観光振興政策構築の促進



## 横山北斗

よこやま ほくと  
民主党公認

# 地域格差解消。

いま、やるべきことは、  
農林漁業予算9年連続で削減。  
公共事業予算7年で32.7兆円減額。  
地方の犠牲の上に経済成長を実現してもダメだ。  
(東京都民の平均所得48.2万円、青森県民の平均所得24.4万円)  
青森県は、農林漁業、中小零細企業で働く人が多く、高齢者、子どもも多い。本県の優位を活かして、医療、子育ての負担を軽減する。これを実現する政策の実施が必要だ。

**民主党の重点公約**

- 農林漁業者への所得補償(直接払いで収益アップ)
- 中小零細企業対策(時給千円目標に支援予算拡充、オナー課税廃止)
- 生活減税の実現(固定税率廃止、高速道路料金無料化)
- 年金対策(消えた年金の解決、月額7万円の最低保障年金の実現)
- 医療介護、子育て支援の充実(後期高齢者医療制度廃止、医療予算削減撤廃、国民皆保険を守る、0歳~15歳まで毎月2万円6000円の子育て支援)
- 障害者自立支援法廃止(一割負担廃止、支援は継続)
- 地方分権の推進(自主財源の一括交付)
- 小泉構造改革の見直し(郵政事業4分社化見直し、タクシー、トラック等各種規制の見直し)

政権交代を表現し、官僚支配の予算から、国民生活本位の予算へと、予算の優先順位を組み替えます。  
民主党の公約は、よそからくるものに頼るのではなく、いま目の前にある素材を活かして、地方の暮らしを良くすることができると私は信じます。

国民の生活が第一。

**民主党**

よこやま ほくと  
**横山北斗**プロフィール

- 1963年10月25日生まれ、45歳
- 中央大学法学部政治学科卒業
- 東海大学大学院政治学研究所博士課程修了
- 政治学博士
- <主な経歴>
- 弘前大学教育学部助教授
- 弘前学院大学社会学部教授、同大学院教授
- 青森県農業大学校講師
- 衆議院議員小沢一郎政務秘書
- <所属>
- 農林水産委員会
- 党政策調査会

http://webhokuto.com

横山北斗選挙事務所 〒030-0844 青森市桂木4-6-17 TEL:017-721-2507 FAX:017-721-2537



## ますた世喜男

無所属 平沼グループ  
せきお

# 政党を選ぶか、地元を選ぶか。

「ふるさと青森が、正念場をむかえました。あなたの票が、青森を変える力となります。今こそ、地元の手に政治を取り戻さなければなりません。」「地元の声には、地元の人々が応える」という「あたりまえ」を皆さんと一緒に勝ち取り、「地域密着型」の政治活動に徹します。  
青森に生まれ育った、またた世喜男だからこそ青森の痛み、苦しみがわかるのです。生まれ育った青森のために、働かせてください。

**いままこそ地元。**

升田 世喜男

**農業と年金**

- 所得も魅力も農林漁業の確立をめざします。
- 農産物の自給率を高め、農家への適正な補償を導入します。
- 年金は国民の思いやり。年金だけで、医療と介護などが受けられる(生活保障年金)の導入をめざします。
- 後期高齢者医療制度の白紙撤回を求めます。

**景気と雇用**

- 高速道路の無料化を実現します。景気回復の起爆剤は「人」や「物」を活かすことです。
- 電気自動車の世界戦略産業化を推進し、地元青森県にその関連産業の集約化を図り、若者の働く場を確保します。
- 太陽光発電、燃料電池、電気自動車などを組み合わせ、アジアナンバールワン成長産業社会の実現をめざす青森から始めます。
- 郵政民営化の弊害排除。

**子育てと教育**

- 子育てに伴う時間的・金銭的負担を軽減する施策(保育・学童保育施設の充実)とともに、経済的支援の充実を講じます。
- 地域医療・教育の充実のために、道路特定財源の暫定税率分を全額、地方の吸収にします。
- 30人学級の実現と、小・中学校の教員2人体制をめざします。

**外交と安全保障**

- 日米同盟を強化しつつ、アジア諸国との連携・信頼関係を強化します。
- 拉致問題の完全解決に向けて全力で取り組みます。北朝鮮の核実験、ミサイル発射は絶対に許せぬ行為です。
- 自国の安全・平和を自ら構築できるように、必要な防衛力を整備します。

政治の流れを変えて、共に支え合う社会を!

闘う?

**国会改革**

「政治家が自ら始めます。日本を救う道はそこからは始まりません。」

**官僚改革**

官僚を国民の奉仕者とし、国民本位の政治体制を確立します。

**地方分権**

「地方とは地方にまかせろ」  
分権改革で地方新時代をめざします。

プロフィール  
昭和32年5月5日 北津軽郡中泊町(現小泊町)に生まれる  
出身地 高森市海田五川  
●趣味 映画鑑賞  
●性格 オモシロイ男で、ツツクで、子供たちが大好きです。  
●特技 剣道(五段)、スキー(1級)  
●好きな食べ物 ケーキ、焼き鳥、塩辛  
●好きな飲み物 黒名菊利

●学歴・経歴  
昭和51年 青森県立青森高等学校卒業  
昭和53年 拓殖大学中退  
昭和52年 小泊村議会議員初当選(3期)  
平成11年 青森県議会議員初当選  
平成11年 青森県議会議員初当選  
平成11年 青森県議会議員初当選  
平成11年 青森県議会議員初当選  
平成11年 青森県議会議員初当選

http://www.masuta-sekiyo.com

この選挙公報は、くじを引いて掲載順序を決定し、候補者から提出された原稿をそのまま写真製版して印刷したものです。



熊谷ひさ子

履歴

平成三年四月〜十九年四月 大間町議会議員 四期
昭和六十年四月 大間町漁業協同組合女性部会長
平成十七年四月 青森県漁協女性組織協議会会長
平成十七年五月 下北半島大間町「女まぐろの会」会長
平成十七年六月〜二十一年七月 全国漁協女性部連絡協議会理事

やるぞ！

下北半島 国道279号線が落石により 風間浦村が通行止めになる事態が発生した。それを期に、下北半島大間町「女まぐろの会」を結成会長に就任 道路建設を訴える住民運動を展開 二度にわたりに国土交通大臣への直接 陳情を実現させた。

平成二十年 度 漁業者の燃油高騰による困窮解消の為 上京 全国漁業者を代表し日比谷にて壇上に立ち現状を訴えた。

このような活動において、いかに国会議員 政治家の活動が、地元住民の生活に影響を及ぼすかを肌身で痛感した。同時に、現状の国会議員の活動に対し 物足りなさを感じ、自らの立候補に至った。

外交・国防・日米安保などを論ずるのが国会議員の仕事であることは十分に承知しているが、私は あえて 青森二区の住民がどのような状況にあり、何を国に訴えたいのか 現場の生の声を 国に届け 実現させることを活動の第一と考えたい。

一に、道路交通網の整備 二に、生活安心の雇用対策 三に、農林・水産・畜産業の推進 四に、医療・年金・教育の充実 を訴えていく。

作り育てる漁業・大規模農業・地球温暖化対策の視点からの林業は、全てこの地区が担うべき有効な産業であり、雇用の為にも育成するべきである。

また、十和田湖に代表される観光資源の宝庫であるこの地区の観光に 関しても産業育成・雇用創出の視点からも力を入れなくてはならない。 国策のエネルギー政策に協力し原子力を受け入れる地区としてこれに見合ったインフラ整備その他を、強力に要求していく必要がある。 都市部とは違った環境に生活するこの地区の女性カッチャ達の訴え 考えを国に届けたい。

私は、青森二区の皆様の 生の声 訴えを 国に届け 実現させることを 第一に考える 国民から期待される 国会議員になります。



幸福実現党 森光よし

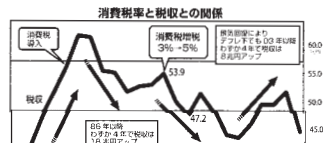
1 景気回復のために、消費税をゼロにします。

2 北朝鮮の核ミサイルで、一人の国民の命も失わせません。

3 積極的な人口増加策で、年金問題を根本解決します。

「広くても住む」「豊かにたらない教育」などによって、子育てしやすい環境をつくりまします。年々減少する出生率を回復させるには、不況を深刻にするのではなく、子育てのためのインフラを充実させると共に、外国人の移民を消化する必要があります。

大減税と国防強化で、皆様の幸福を実現いたします。



消費税を上げて、税収は増えません。

97年に消費税を3%から5%に上げた翌年には早くも税収は減り始め、99年には増税前より5兆円の税収減となりました。増税は不況を呼んで税収を下げ、さらに増税という悪循環が繰り返されるだけです。これは、社会保障どころか、生活そのものが破たんしかねません。税収を増やすには、景気拡大が必要です。そのためには、大胆な減税しかないのです。

Table with 2 columns: Year and Revenue (兆円). Rows include 1989, 1992, 1997, 1999, 2005, and 2009.

幸福実現党 比例代表も 幸福実現党

http://www.hi-party.jp/ http://moriteruyoshi.com/



自民党公認・前防衛副大臣 えと 江渡あきおり

青森の元気を日本の元気に!! 郷土の未来を現実に。 百年に一度とされている経済成長が世界中を駆け回り、我々はいち早く行動を起し、経済を元気にし、日本の元気を支えたい。 地方を元気にするには、まず元気がなければいけません。 地方を元気にするには、まず元気がなければいけません。 地方を元気にするには、まず元気がなければいけません。

1 景気回復と経済対策 ●経済を元気にします!! 現在、政治経済の両面で停滞している状況です。 景気回復には、まず元気を支えたい。 地方を元気にするには、まず元気がなければいけません。

2 農林漁業の振興 ●青森ブランドを元気にします!! 青森「四」の安全安心な食料を全国に届けています。 農林漁業の振興には、まず元気を支えたい。 地方を元気にするには、まず元気がなければいけません。

3 年金改革 ●年金を元気にします!! 年金問題は、国民生活の根幹を揺るがす重要な課題です。 年金を元気にするには、まず元気を支えたい。 地方を元気にするには、まず元気がなければいけません。

4 医療・福祉の充実 ●安心を元気にします!! 世界の長寿国である日本は、高齢化が進んでいます。 医療・福祉の充実には、まず元気を支えたい。 地方を元気にするには、まず元気がなければいけません。

5 地域再生と基盤整備 ●心豊かに元気にします!! 地方を元気にするには、まず元気を支えたい。 地方を元気にするには、まず元気がなければいけません。

江渡あきおり 生年 昭和30年10月12日 日本大学大学院法政学研究所長 日本大学八王子校長 社会福祉法人社会福祉協議会 青森県経済産業委員会 青森県建設委員会 青森県労働委員会 青森県教育委員会 青森県文化委員会 青森県観光委員会 青森県環境委員会 青森県防災委員会 青森県消防委員会 青森県警察委員会 青森県消防委員会 青森県警察委員会

この選挙公報は、くじを引いて掲載順序を決定し、候補者から提出された原稿をそのまま写真製版して印刷したものです。





## 民主党

### こんにちは!

### いつもにここに元気印 中野渡のりこです。



民主党公認

# 中野渡のりこ

ただひたすら、子どもの幸せを願い望むひとりの母親です。子どもたちが大人になったときに日本に生まれてよかった、日本人でよかったと、心から思える世の中を創ることが親として、大人としての責任だという思いが私の原動力です。好きな言葉は「面向不背」「いつも真っ正面を向いて、裏の無い」生き方を己に望んでいます。

今の日本の政治をもっと真剣に「生活」に向き合わせ「裏」を感じさせないものとするために、そして、子どもたちに明るい未来、幸せな将来のために私たちが、立ち上がらなければならぬと思います。

私たちは決して弱い者ではありません。誰よりも強く、何よりも大きな力を持っています。みなさん一人ひとりなのです。変えていきたいと思います。みなさん、一緒に「今」を変え、「政治」を変え、「日本」を変えていきましょう!!

## 中野渡のりこ政治への取り組み

### 生活・雇用・子育てのために

生きるために食べる。それが基本!!

- ◎「無農薬無化学肥料農業」の普及に取り組みます。
- ◎「食料自給率向上」を図り、農漁業振興に努め輸入食料に頼らない食の安心を求めます。
- ◎「全ての食品について原産地表示」を義務付けます。

### 生活するために働く。それが原則!!

地元で安定した収入を得て、潤いのある生活を築く。それぞれの地域の、それぞれの立場の方たちを、それぞれの充実した生活を考えます。

- ◎農林水産業を生産の職として生活できるような制度の見直しをします。
- ◎企業数だけでなく、地元独自の産業に努めます。
- ◎雇用促進のために、中小企業の保険料納付義務の緩和に取り組みます。
- ◎中央集権型から地方主導型行政へ移行させるため地方への省庁分散化を進めます。

### 健全に幸せに育つ。それが第一!!

- ◎義務教育修了までの養育費、教育費、医療費等の無料化に取り組みます。
- ◎産後休暇だけでなく、両親揃っての育児休暇取得可能を目指します。
- ◎家族が安心して就業・休業できる制度づくりを取り組みます。

# 衆議院議員総選挙

## 衆議院議員総選挙

# 投票日 8月30日



### ○ 投票時間

午前7時から午後8時まで

ただし、市町村の一部の投票所では、投票時間を変更していますのでご注意ください。

### ○ 期日前投票

投票日に用事があるなどの理由で投票できない人は、あらかじめ、各市町村の選挙管理委員会で期日前投票をして、棄権しないようにしましょう。

詳しい手続きについては、県または市町村の選挙管理委員会にお尋ねください。

### ○ 投票の方法

<小選挙区選挙>

候補者に投票します。  
投票用紙(白色)には、候補者の氏名を記入してください。

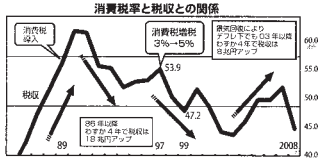
<比例代表選挙>

政党等に投票します。  
投票用紙(うすい水色)には、政党等の名称又は略称を記入してください。



幸福実現党  
なかにし 修二

# 大減税と国防強化で「繁栄の未来」を約束します。



消費税を上げて、  
税収は増えません。  
97年に消費税を3%から5%に上げた翌年には早くも税収は減り始め、99年には増税前より5兆円の税収減となりました。増税は不況を押し下げ、さらには増税という悪循環が繰り返されるだけです。これでは、社会保障どころか、生活のものが足りなくなってしまう。税収を増やすには、景気拡大が不可欠です。そのためには、大減税が最も効果的です。

ご存知ですか？  
幸福実現党の新しい選択。  
幸福実現党の新しい選択。現行制度を大きく変革し、新しい選択。幸福実現党の新しい選択。幸福実現党の新しい選択。

幸福実現党  
幸福実現党の新しい選択。  
幸福実現党の新しい選択。幸福実現党の新しい選択。幸福実現党の新しい選択。

- ① 景気回復のために、消費税をゼロにします。  
消費税、相続税、贈与税をゼロにします。年率3%以上の経済成長を果たし、株を2万円以上に乗せます。徹底した減税路線をとり、消費を活性化し、高度成長を実現します。消費税率を上げて、実はトータルで税収を増やします。景気拡大こそ、税収を増やす道です。
- ② 北朝鮮の核ミサイルで、一人の国民の命も失わせません。  
一毅然たる国家として、独自の防衛体制を築きます。私たちは、北朝鮮の日本人拉致やミサイル発射で日本を脅すことを許しません。拉致事件解決やミサイル阻止のために、正当防衛の範囲であらゆる努力を行います。
- ③ 積極的な人口増加策で、年金問題を根本解決します。  
「広くて安い住宅」「産むにたやすい教育」「通勤圏を拡大させる交通革命」などによって、子育てしやすい環境をつくり出します。子育てのためのインフラを充実させる共に、外国人の移民や帰化も進めます。



自民党国会対策委員長  
おおしま ただもり  
大島理森

- 景気回復なくして安心なし  
建て直します。安心そして希望の構築。  
景気回復なくして安心なし。建て直します。安心そして希望の構築。景気回復なくして安心なし。建て直します。安心そして希望の構築。
- ① 景気回復なくして安心なし  
景気回復なくして安心なし。建て直します。安心そして希望の構築。景気回復なくして安心なし。建て直します。安心そして希望の構築。
- ② 安心・希望の芽を育てます  
安心・希望の芽を育てます。安心そして希望の構築。景気回復なくして安心なし。建て直します。安心そして希望の構築。
- ③ 中小企業の資金繰りを支援  
中小企業の資金繰りを支援。安心そして希望の構築。景気回復なくして安心なし。建て直します。安心そして希望の構築。
- ④ 年金・医療・介護を建て直し、不安のない老後を  
年金・医療・介護を建て直し、不安のない老後を。安心そして希望の構築。景気回復なくして安心なし。建て直します。安心そして希望の構築。
- ⑤ 地方分権の推進  
地方分権の推進。安心そして希望の構築。景気回復なくして安心なし。建て直します。安心そして希望の構築。
- ⑥ 元気に地を元気に  
元気に地を元気に。安心そして希望の構築。景気回復なくして安心なし。建て直します。安心そして希望の構築。

責任  
財政の裏付けのない口当りの良いだけの政策は、負担を子孫にまわすことになり、私は子孫に負担を先送りすることを止め、将来世代のために責任をとって日本の経済、財政を建て直します。  
幸福実現党の新しい選択。幸福実現党の新しい選択。幸福実現党の新しい選択。幸福実現党の新しい選択。

民主党 比例区は民主党へ

変わるの、あなたの生活です。民主党の5つの約束

1. 官邸任せではなく政治主導で国の総予算207兆円を全面組み替えます。税金のムダづかいと天下りを根絶します。企業団体献金は禁止し、衆院定数を80削減します。
2. 中学卒業まで、1人当たり月2万6000円の「子ども手当」を支給します。高校は実質無償化、大学は奨学金を大幅に減額します。
3. 「年金通帳」で消えない年金。年金制度を一元化し、月額7万円最低保障年金を実現します。後期高齢者医療制度は廃止し、医師の数を1.5倍増に、認定事業者に対する介護報酬を7%加算します。
4. 「地域主権」を確立し、地方の自主財源を大幅に増やします。農業の戸別所得補償制度を創設、高速道路の無料化、郵政事業の抜本見直しで地域を元気にします。
5. 中小企業の法人税率を11%に引き下げます。月額10万円の手当つ職業訓練制度により、求職者を支援します。地球温暖化対策を強力に推進し、新産業を育てます。

たなぶまさよ PROFILE  
生年月日/1969年7月10日 厚生労働委員、法務行政監視委員  
1985年 八戸市立第一中学校卒業 2008年6月現在  
1988年 青森県立八戸高等学校卒業 議員秘書、青少年問題特別委員、消費者問題特別委員、民主党政調特別委員  
1990年 九州大学法学部卒業 消費者問題特別委員、民主党政調特別委員  
1992年 衆議院議員補選当選  
2003年 衆議院議員当選  
2004年 民主党青森県連代表  
2005年 衆議院議員二期  
住所/一生懸命 選挙/全国選挙スポンサー候補者

この4年間、八戸市・三戸郡下  
【地域国政報告会】 258回  
【街頭辻談話(辻説法)】 3203回  
【地域座談会】 105回

絶対、変わる。絶対、変える。  
今の政治に対する強い怒り！ 将来への希望をつなぐ皆さんの切なる願い！ 「たなぶまさよ」と民主党はしっかりと受け止めています。

今日まで何千人、何万人もの皆さんと出会い、交わした言葉は、私にとって、かけがえのない財産となり、この先に立ち向かう自信を与えてくれました。ここで暮らす皆さんと同じ目標に立ち活動してこれたことは、おおきな勝利、これからずっと同じ目標、身近な政治家であり続けたい！

民主党が掲げ、訴え続けてきた「国民の生活が第一」「暮らしのための政治」。当たり前のことなのに当り前にできなかった自公政権に、終止符を打たなくてはなりません。新しい政治、新しい日本、新しい暮らし。やっとな変わる日が目前にきているんです！ さあ、皆さんも今こそ勇気を振りしぼって自ら立ち上がってください！

民主党公認 たなぶまさよ

政権交代で、暮らしを守る。 民主党 鳩山由紀夫  
ひとりひとりの声に向き合って、新しい国民生活をつくる。それが私たちの使命です。 あなたの一票を「たなぶまさよ」に、【民主党】にください。 田島邦彦代

# 衆議院議員総選挙

衆議院議員総選挙 **投票日**

**8月30日**



貴重な  
一票  
大切に



## ○投票時間

午前7時から午後8時まで  
ただし、市町村の一部の投票  
所では、投票時間を変更してい  
ますのでご注意ください。


## ○期日前投票

投票日に用事があるなどの理由  
で投票できない人は、あらかじめ、  
各市町村の選挙管理委員会で期日  
前投票をして、棄権しないように  
しましょう。

詳しい手続きについては、県ま  
たは市町村の選挙管理委員会にお  
尋ねください。

## <小選挙区選挙>

候補者に投票します。  
投票用紙(白色)には、  
候補者の氏名を記入し  
てください。



## <比例代表選挙>

政党等に投票します。  
投票用紙(うすい水色)  
には、政党等の名称又は  
略称を記入してください。

## ○投票の方法



国民の生活が第一。

The Democratic Party of Japan

民主党

比例区も民主党へ

がるの

あわせ

まっぐら!

国の総予算207兆円を全面組み替え。税金のムダづかいと天下りを根絶します。議員の世襲と企業団体献金は禁止し、衆議院定数を80削減します。

中学校卒業まで、1人当たり年31万2000円の「子ども手当」を支給します。高校は実質無償化し、大学は奨学金を大幅に拡充します。

「年金通帳」で消えない年金。年金制度を一元化し、月額7万円の最低保障年金を実現します。後期高齢者医療制度は廃止し、医師の数を1.5倍にします。

「地域主権」を確立し、第一歩として、地方の自主財源を大幅に増やします。農業の戸別所得補償制度を創設。高速道路の無料化、郵政事業の抜本見直しで地域を元気にします。

中小企業の法人税率を11%に引き下げます。月額10万円の手当つき職業訓練制度により、求職者を支援します。地球温暖化対策を強力に推進し、新産業を育てます。

津島恭一のプロフィール

昭和29年2月4日、青森県北津軽郡金木町に生まれる。祖父は金木町長を務めた英治。また、祖父の弟は作家太宰治。現在55歳。

武蔵大学経済学部を卒業後、衆議院議員田澤吉郎氏の秘書として勤務。のちに政策担当秘書として、政治活動の実務を支える。

衆議院比例区東北ブロックにおいて2期当選。座右の銘は「清廉一徹」

さあ、政権交代。

小泉政治から四年が過ぎました。皆様のくらしは豊かになりましたか。この津軽は元氣になりましたか。益々悪い方向へ進んでいます。日本を変えるためには政権交代が一番です。



つしま  
きょういち

民主党公認 青森4区立候補者

私はブレない! 生活者の立場で

プロフィール

国会：衆議院安全保障常任委員長  
内閣：防衛庁副長官(副大臣)  
防衛大臣官務官  
防衛庁長官官務官  
政府：国土交通省国土審議会特別委員  
自民党：副幹事長  
社会保険制度調査会副会長  
少子化問題調査会幹事  
障害者特別委員会副委員長  
女性に関する特別委員会副委員長  
文教制度調査会副会長  
中心市街地活性化調査会副会長  
雇用・生活調査会副会長  
商工・中小企業団体副委員長  
果樹農産振興推進副会長……など

昭和40年：南津軽郡藤崎町に生まれる(44才)  
59年：弘前南高等学校卒業  
63年：東洋大学法学部法律学専攻卒業  
来国デネシー短大マラーチ校  
法学部卒(弘大法律科)  
平成元年：事務次長 転任  
3年～：衆議院議員 当選(2期)  
8年～：衆議院議員 当選(4期)

いつ、なぜ政治の志を：高校3年生の時、ふるさとを離れて、21世紀の日本の未来を担うため、そして生まれたい人のために人生をかけて政治の道で努力したいと志をもつ。  
好きな言葉：天に星、地に花、人に愛  
★ 比例代表も自民党へ

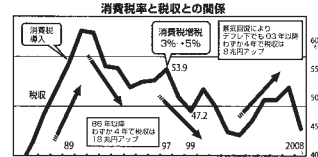
- 1 生活の安心  
2 地域医療の充実  
3 雇用の安心  
4 心の通い合う安心社会へ  
5 日本の元氣、世界の安全

「国民みんなのあわせ」こそが、政治の原点であり、私の初心です。この一点のために、多くのみなさまのご支持をいただき、一生懸命行動して参りましたが、昨今の国民生活や地方経済などの現状をおもむろに深い反省とともに、根本的なところで必要性を痛感しております。この閉塞状況を打破し、国民みなさんが安心して生活できるような「生活者の立場」で、日本の政治、行政すべてについて、抜本的改革、改善をして参ります。地方を重視した景気回復策の確保、地方の医師不足解消、農林漁業者、中小企業への支援、教育と子育て支援、年金問題の解決、政治主導での公務員改革、中小企業への支援、再生 国際社会への貢献など、止頓する課題に引続き責任をもつて取り組み、これまでの経験を活かし、信念をもつて命懸けでやり抜く覚悟です。国民、県民、津軽のみなさんの「生活・安心・元氣」のために、しっかりと取り組んで参ります。五期目に向けて、地元みなさまのあたたかいご支援を賜りますようお願い申し上げます。



自民党公認  
木村太郎  
(44歳)

大減税と国防強化で「繁栄の未来」を約束します。



消費税を上げて、  
税収は増えません。  
97年に消費税を3%から5%に上げた翌年には早くも税収は減り始め、99年には増税前より5兆円の税収減となりました。増税は不況を呼んで増税を下げ、さらに増税という悪循環が繰り返されるだけです。これは、社会保障どころか、生活そのものが破たんしかねません。増税を増やすには、景気拡大しなくてはなりません。そのためには、大胆な減税が必要です。

石田昭弘 プロフィール  
1958年 平川町藤島生まれ  
1977年 東京大学法学部卒業  
1979年 東京大学法学部専攻科専攻修了、東京大学法学部専攻科助教授  
1981年～1982年 東京大学法学部専攻科専攻(特)「経済法」担当  
1984年 (有)協賛社代表取締役(兼務)  
1984年 (有)協賛社代表取締役(兼務)  
1984年 青森大学法学部教授  
2009年 青森県立総合教育センター長

- 1 景気回復のために、消費税をゼロにします。  
2 北朝鮮の核ミサイルで、一人の国民の命も失わせません。  
3 積極的な人口増加策で、年金問題を根本解決します。

「毅然たる国家として、独自の防衛体制を築きます。私たちは、北朝鮮の日本人拉致や、ミサイル発射で日本を脅かすことを許しません。拉致事件解決やミサイル発射の即時中止のために、正防衛の範囲である必要の行動を行います。」



幸福実現党  
石田昭弘

比例代表も  
幸福実現党  
新しい選択。  
幸福実現党 ホームページ  
http://www.hr-party.jp/  
石田昭弘 ホームページ  
http://www.ishida-akihito.hr-party.com

この選挙公報は、くじを引いて掲載順序を決定し、候補者から提出された原稿をそのまま写真製版して印刷したものです。

# 衆議院議員総選挙

衆議院議員総選挙

投票日

8月30日



貴重な一票大切に



## ○投票時間

午前7時から午後8時まで

ただし、市町村の一部の投票所では、投票時間を変更していますのでご注意ください。

## ○投票の方法

＜小選挙区選挙＞

候補者に投票します。

投票用紙(白色)には、候補者の氏名を記入してください。

＜比例代表選挙＞

政党等に投票します。

投票用紙(うすい水色)には、政党等の名称又は略称を記入してください。

## ○衆議院小選挙区選出議員選挙の選挙区について

今回の衆議院小選挙区選出議員選挙の選挙区は、前回(平成17年)と同じです。

したがって、合併前の旧青森市の区域が「第1区」、旧浪岡町の区域が「第4区」となります。

なお、投票する際には、投票所入場券等で選挙区を確認の上、投票してください。







(3)

## 「みんなの党」はあなたの党です。みんなの党

- ① 増税の前にやるべきことがある！……………「役人天国」「議員天国」リストラ断行！
- ② 生活重視の当たり前の政治を実現する！……………経済成長戦略を展開し「生活崩壊」を食い止める
- ③ 「地域主権型道州制」導入で格差を是正する！……………権限・財源・人移譲で消費税を地方の財源に
- ④ 「志高い外交」で国際的に名誉ある地位を！……………国民の生命・財産や国土はとことん守る
- ⑤ 財源はしっかり手当てする！……………へそくり埋蔵金は3年間で少なくとも30兆円

ご支持いただける方は、みんな、みんな、  
「みんなの党」(略称「みんな」と  
書いてください。

**「脱官僚」「地域主権」  
「生活重視」で国民の手に  
政治を奪還**

【ホームページ】 みんなの党 検索、 <http://www.your-party.jp/>



## 自公政権を退場させ「国民が主人公」の日本を東北から

日本共産党は国民の立場で自公政権のまちがった政治に正面から対決してきました。私たちを伸ばしていただき、自公政権に退場の決定的審判をくだしてください。

「財界中心」「日米軍事同盟中心」という自公政治のゆがみをおおもたらしたし、憲法に書いてあるとおり「国民主権」「国民が主人公」の日本をめざします。



小選挙区は候補者名で  
**投票は2回  
あります**  
比例代表は

# 日本共産党

略称  
共産党

とお書きください。

マニフェスト全文はこちらから  
jcp 検索

\*小選挙区で他の党の候補者に投票しても、比例代表では日本共産党と書けます。そのさい候補者名を書くこと無効になります。



消費税に頼らず  
財源12兆円

新政権ができたなら、「建設的野党」として—願い実現の推進者・まちがった政治の防波堤  
後期高齢者医療制度廃止や高校授業料の無償化、労働者派遣法の改正など一致する課題では他の  
党とも協力し、願い実現の推進者となります。消費税増税や憲法9条の改定、日米FTA促進、衆院比  
例定数削減などの具体化は許しません。

消費増税に  
絶対反対です。

企業・団体献金は即時・無条件禁止。  
高職官僚の天下り禁止の法律を。  
賃金格差是正、「産休・育休切り」をなくす。労働時間短縮で女性と男性の仕事と子育ての両立を保障する。  
後期高齢者医療の国際条約の締結を。名実ともに「非核の日本」を実現し、北朝鮮にたいし非核化を道徳をもって主張。「アム移転など直税3兆円」—米軍基地強化に反対。海外派兵中止。憲法9条をまもる。日米安保条約をなくし、日米友好条約を。

認可保育所を増やし待機児童ゼロに。就学援助を充実、母子加算を復活し、「子どもの貧困」をなくす。高校と大学で返済不要の奨学金を創設。  
農業・コメつぶしの日米FTA反対、農産物輸入自由化中止。価格保障・所得補償でコメ1俵18,000円に。  
違法な「下掛け切り」やめさせ、緊急の休業補償・直接支援を。  
温室効果ガス30%削減の中期目標を(2020年まで)。

派遣法改正で「雇用は正社員が当たり前の」社会に。残業の上限を法律で規制し、「過労死」をなくす。最低賃金時給1,000円以上でワーキングプアをなくす。  
後期高齢者医療制度の廃止。高齢者子どもの医療費を国の制度として無料に。国民税(税)ひとり1万円引き下げ。最低保障年金をつくり83,000円に(国民年金)。  
医師・看護師を増員。政府主導による公立病院つぶし中止。

### ○投票時間

午前7時から午後8時まで

ただし、市町村の一部の投票所では、投票時間を変更していますのでご注意ください。

衆議院議員総選挙の投票日  
**8月30日**



### ○投票の方法

＜小選挙区選挙＞

候補者に投票します。  
投票用紙(白色)には、候補者の氏名を記入してください。

### ○期日前投票

投票日に用事があるなどの理由で投票できない人は、あらかじめ、各市町村の選挙管理委員会で期日前投票をして、棄権しないようにしましょう。

詳しい手続きについては、県または市町村の選挙管理委員会にお尋ねください。

＜比例代表選挙＞

政党等に投票します。  
投票用紙(うすい水色)には、政党等の名称又は略称を記入してください。

この選挙公報は、くじを引いて掲載順字を決定し、名簿届出政党等から提出された原稿をそのまま写真製版して印刷したものです。

# 元気が東北をつくらせます。

一、21年度当初予算プラス21年度補正予算で、「経済危機対策」を実行し、乗り切ります。特に、中小企業のための金融貸し出しが円滑に行われ、貸し渋りがなくなるように金融機関をしっかりと指導します。

一、産婦人科及び小児科等医師の確保やへき地医療、救急医療を充実強化し、身近に安心して受けられる医療提供体制を確立します。また、年金等社会保障制度の抜本的見直しや少子化対策、高齢者、障害者福祉対策等を充実し、将来の安心を保障します。

一、東北地方は日本の食料基地。コメ対策を強化し、米粉用・飼料用も含めた水田のフル活用を図り、所得を増大させます。また、林業促進と国産地域材の利活用を図るとともに、つくり育てる漁業、漁場の整備を推進します。

一、東北地方に欠かすことのできない道路・高速交通網、高速通信網、社会インフラの整備や地方空港利活用の促進、ユビキタス社会実現に向けたネットワーク化支援、地震災害対策の推進などを最優先で実施、対応します。

一、3歳～5歳の教育費用は段階的に軽減し、平成24年度には完全に無償化。「安心子ども基金」を拡充し、地域の子育て力の向上を図ります。知育、徳育、体育、食育等バランスの取れた教育を推進します。地域に根ざした幼児教育、私学助成を支援していきます。

一、オリジナルブランドや地場産業をサポートし、世界市場を見据えた戦略のある政策で地域再生を実現します。農工商連携や産学連携による新産業の育成と、歴史文化、美しい自然環境を活かした観光産業を振興します。

一、地方分権を進めて国と地方の役割を明確にするともに、地方が自立するための基盤となる基礎自治体への地方交付税措置を強化、道州制移行への確かな道筋の確立をめざします。

## 自由民主党

<b>東北6県の 小選挙区・ 公認候補者</b>	<b>青森</b> 青森2区 青森3区 青森4区 両院副大臣 江波あきのり 自民党国会対策委員長 大島理森 自民党幹事長 木村太郎			<b>岩手</b> 岩手1区 岩手2区 岩手3区 フリーランスアナウンサー 高橋比奈子 自民党東北支部長 すすき俊一 自民党岩手県第三選挙区支部長 はしもとひでのり			
	<b>秋田</b> 秋田1区 秋田2区 秋田3区 自民党岩手県選挙区本部員代行 高橋よしのぶ 自民党秋田県第三選挙区支部長 二田孝治 元外務副大臣 かねだ勝年 外務大臣政務官 みのり川あひひで			<b>宮城</b> 宮城1区 宮城2区 宮城3区 自民党宮城県選挙区本部員代行 土井とおる 前経産大臣 中野まさし 前内閣府大臣政務官 西村あきひろ			
<b>山形</b> 山形1区 山形2区 山形3区 外務副大臣 えんどう利明 自民党山形県第二選挙区支部長 鈴木ひろのり 自民党元幹事長 かとう悠一			<b>福島</b> 福島1区 自民党福島県本郷文化・スポーツ交流会 高岡よしたみ				
<b>福島2区 福島3区 福島4区 福島5区</b> 自民党福島県本部員代行 根本匠 環境副大臣 吉野まさよし 自民党東北地方開発委員会委員長 渡部あつし 元経済産業副大臣 坂本こうじ				<b>比例代表</b> 東北ブロック 純粋比例代表・ 公認候補者 前福島大臣政務官 秋葉賢也 自民党元副幹事長 近江慶信広		<b>比例代表</b> 比例代表 団体役員 長岡しげよ 自民党岩手県支部連合会事務局長 佐藤久孝	

自民党にお任せ下さい。 日本を守る、責任力。 **自民党** 比例代表は自民党へ

この選挙公報は、くじを引いて掲載順序を決定し、名簿届出政党等から提出された原稿をそのまま写真製版して印刷したものです。





平成21年8月30日執行

# 最高裁判所裁判官国民審査公報

青森県選挙管理委員会



最高裁判所判事  
たはら りくお  
**田原睦夫**  
昭和十八年四月二十三日生

略歴  
京都市で出生。市内の小・中学校を経て、同志社高等学校を卒業  
昭和四年 三月 京都大学法学部卒業  
同年 四月 司法修習生  
四年 四月 弁護士登録(大阪弁護士会)  
平成一〇年 四月 京都大学大学院客員教授(一一年三月)  
同年 五月 日本民事訴訟法学会理事(一六年五月)  
その間、平成二年八月より六年間、法制審議会民事訴訟法部会幹事として民事訴訟法改正作業に参与し、八年〇月より八年六月間、法制審議会倒産法部会委員として倒産法改正作業に参与する。また、大手企業の社外取締役、財団法人や学校法人の監事に就任

最高裁判所において関与した主要な裁判  
一 平成一九年六月三日 大法廷判決  
平成一七年九月施行の衆議院議員選挙について、小選挙区選出議員の選挙において、候補者が候補者届出政党に属するか否かにより選挙運動に差異を公職選挙法の規定は、憲法一四条一項等に違反するとの反対意見を述べた。  
二 平成一九年九月八日 第三小法廷判決  
広島市暴走族追放条例違反事件について、多数意見は適用された同条例は限定解釈により合憲としたが、一般人から同条例の規定を限定解釈をすることは極めて困難であつて、憲法一一条一項等に違反するとの反対意見を述べた。  
三 平成二〇年六月四日 大法廷判決  
日本国民の父と日本国民でない母との間に生まれた子につき、父の認知後、父母が婚姻した場合に限り日本国籍の取得を認める旨の国籍法の規定は、憲法一四条に違反するとし、その余の国籍法の要件を満たすときは、日本国籍を取得するとした(多数意見、補足意見付加)。  
四 平成二〇年七月一日 第三小法廷判決  
大阪地方裁判所長を襲撃したとの非行事実を認定した家庭裁判所の決定が、抗告審で事実認定を理由に取り消され、差戻された場合に、差戻審が検察官の申し出た証拠を取り調べなかつた措置及び抗告審の示した消極的否定判断に従つて少年に非行はなかつたことと決定に法令違反はないとした(全員一致、裁判長、補足意見付加)。  
五 平成二二年四月二日 第三小法廷判決  
殺人事件の被害者の相続人が、民法七二四条の定める二〇年経過後に、加害者に損害賠償を求めたことにつき、多数意見は同期間を除斥期間と解したうえで、加害者が被害発生の日事象を隠したとして、特に損害賠償請求を認め、同規定は、時効と解して、その請求を認めるべきであるとの意見を述べた。

裁判官としての心構え  
裁判官に任命するまで三十七年余の間、弁護士として通常の民事紛争のほか、大阪国際空港訴訟や大連市官財事件の管理人、機械メーカー、ビル管理会社、ゴルフ場経営会社、バス会社等の更生管財人を含む企業の破綻・再建事件の経済委員、関連事件を中心とした刑事事件等、多種多様な事件に関与し、それらを通じて、社会の色々な分野の多様な人々と接することができました。そこで培った経験や物事の見方を生かすつつ、個々の事件における当事者の主張に虚心に耳を傾け、正義に邁り、且つ公平妥当な判決をなすべく全力をもって努めるつもりです。

趣味  
夏山登山



最高裁判所判事  
かね つきせいし  
**金築誠志**  
昭和二〇年四月一日生

略歴  
現在の島根県出雲市で生まれ、中学二年の夏まで父の転勤に従つて県内各地で過ごした後家族と共に上京し、都立新宿高校を卒業  
昭和四年 三月 東京大学法学部卒業  
同年 四月 司法修習生  
四年 四月 判事補任官 以後、東京地裁、司法研修所、最高検広報課、札幌地裁に勤務  
判事任官 以後、東京地裁刑事部、最高検調査官、最高検人事局任用課長、東京地裁民事部などの勤務を経て

最高裁判所において関与した主要な裁判  
一 平成二二年三月三日 第一小法廷判決  
深夜路上でのサイクリングに際し、護身用の催涙スプレーをスゴンのポケットに入れて携帯していた行為について、軽犯罪法一一条二号の「正当な理由」があるとして犯罪を言い渡した(全員一致)。  
二 平成二二年四月三日 第一小法廷判決  
住民訴訟に勝訴した住民が、地方自治体に請求できる弁護士報酬の額が争われた事件において、住民訴訟判決の認容額、地方自治体の回収額、従たる要約として考慮するにとどめた原判決を違法とした(多数意見、裁判長)。  
三 平成二二年七月三日 第一小法廷決定  
交通違反等の取締りに当たる捜査車両の車種やナンバーを知ろうとして、警察署の中庭を囲む塀の上によつた行為について、建物侵入罪の成立を認め、(全員一致、裁判長)。  
四 平成二二年七月六日 第一小法廷判決  
以前から被告人らに建物賃借権等を実力で侵害する行為を繰り返して着払いの不払業者の従業員が、同建物に立入禁止等と記載した看板を取り付けようとしたが、建物賃借権等に対する急迫不正の侵害であると見做られ、看板を取り付けるため従業員の胸を突いた転倒させた行為を正当防衛と認め、無罪を言い渡した(全員一致)。

裁判官としての心構え  
最高裁判所に就任してから約半年で、まだ著名事件の判決には関与していませんが、様々な分野にわたる数多くの事件に触れる中で、人々の生活のあらゆる面に、法が深く影響を及ぼしていることを、改めて実感しています。  
裁判の結論を決めるものは、事実の重みであるとか、かねがね考えています。最高裁は、憲法の法の重みであるとか、かねがね考えているところですが、法の解釈をする場合にも、関係する事実を背景事情に至るまで正確に認識することが、たいへん重要であると思います。その意味で、裁判官として適切な判断を行っていくためには、社会経済の動向はもちろん、自然科学や進展などにも広く関心を持ち続けることが必要だと考えています。  
これまでの四〇年の裁判官生活を通して、誠実に、公平に、できるだけ幅広い視点から、という心構えで職務に取り組んできました。これからも、そぞろありたいと思っています。

趣味  
読書



最高裁判所判事  
にしむら ひろゆう  
**那須弘平**  
昭和十七年二月一日生

略歴  
長野県伊那市に農家の長男として生まれ、地元小・中学校を経て、東京大学法学部卒業  
昭和三年 三月 東京大学法学部卒業  
四年 四月 司法修習生  
四年 四月 判事補任官 以後、東京地裁、第二東京弁護士会  
六年 四月 第二東京弁護士会常務理事  
六年 四月 日本弁護士連合会常務理事  
平成三年 四月 東京大学法科大学院客員教授  
一八年 五月 最高裁判所判事

最高裁判所において関与した主要な裁判  
一 平成一九年二月七日 第三小法廷判決  
(市立小学校の音楽専科の教諭が校長から入学式での一着が代)斉唱のピアノ伴奏をせよとの職務命令を受けた事案につき)伴奏は音楽専科の教諭として通常想定され期待されるもので、これを命ずることが特定の思想の強制や禁止に当たるとは認められない。職務命令は憲法一十九条(思想、良心の自由)に違反せず、教諭はこれに従う義務がある(多数意見、補足意見付加)、裁判長。  
二 平成二〇年二月九日 第三小法廷判決  
(米国の著名な写真家であるマイブループの写真集が「風俗を害すべき書籍」として検閲を阻止された事案につき)写真集は、写真芸術や現代美術に閉じこめ持つ者の購読、鑑賞を想定したもので芸術家の主要作品を収録し全体像を概すために編集された等の事情があることを考慮すると、「風俗を害す」とまではいえない。検閲の措置は取消されるべきである(多数意見、裁判長)。  
三 平成二〇年六月四日 大法廷判決  
日本国民を元と外国人を母として出生した後、父から認知を受けた子について、父母が婚姻して嫡出子となつたことに基づく日本国籍の取得を認める旨の国籍法二三条一項はそのままで憲法一四条一項(法の下の平等)に反する。このような場合には認知があれば父母が婚姻して、いなくとも日本国籍を取得できると解すべきである(多数意見、補足意見付加)。  
四 平成二〇年六月十日 第三小法廷判決  
ヤミ金業者が元利金等の名目違法に利益を得る手段として若しくは高利の貸付の形をとって借主に交付した金員が民法上の不法原因給付に当たるときは、借主が業者に不法行為による損害賠償請求がされたときでも、元金の名目で交付された金員については損害賠償等を理由にして借主の損害額から控除すべきではない(全員一致、裁判長)。  
五 平成二二年四月四日 第三小法廷判決  
(演習電報での痴漢事件で、犯人一名は指名された被告人が一貫して痴漢を主張していたが、一人名は被害者の供述を信用して痴漢とした事案につき)被告人を犯人と断定するには「合理的な疑い」が残るので無罪とすべきである(多数意見、補足意見付加)。  
六 平成二二年四月二日 第三小法廷判決  
(和歌山カレイ毒物混入事件につき)混入毒物と組成上の特徴を同じくする強酸が被告人宅から発見され、被告人の頭髮からも高濃度の砒素が検出された等の状況証拠から見て、被告人が犯人であることについては合理的な疑いを差し挟む余地がない程度の証明がなされていると認められる。死刑を維持した原判決は適法である(全員一致、裁判長)。

裁判官としての心構え  
「ただ一人の声」や少数派の意見の中にも真実と正義が隠れていることがある。裁判にあたっては、当事者の声に真剣に耳を傾け、憲法と法律に従いつつ、これまでに見てきた自分の良心を最後のよりどころとして、決断すべきときは果敢に決断し、職責を果たしたい。

趣味  
読書

遠くで見てるだけじゃ、  
**ダメなんだ。**  
まあ簡単に言うと、あなたの意見が必要なのだ。



衆議院議員総選挙 及び  
最高裁判所裁判官国民審査  
投票日 **8/30(日)**  
7:00am-8:00pm

※市町村の一部の投票所では、投票時間を変更していますのでご注意ください。  
衆議院議員総選挙  
開票日 8/19(水)~8/29(土)  
8:30am-8:00pm  
最高裁判所裁判官国民審査  
開票日 8/23(日)~8/29(土)  
8:30am-8:00pm





遠くで見てるだけじゃ、  
**ダメなんだ。**  
 まあ簡単に言うと、あなたの意見が必要なのさ。



**衆議院議員総選挙 及び  
 最高裁判所裁判官国民審査**

**投票日 8/30(日)**  
**7:00am-8:00pm**

※市町村の一部の投票所では、投票時間を変更していますのでご注意ください。

<p><b>衆議院議員総選挙</b>          期日前投票 衆議院議員総選挙  <b>8/19(水)~8/29(土)</b>          8:30am-8:00pm</p>	<p><b>最高裁判所裁判官国民審査</b>          期日前投票 最高裁判所裁判官国民審査  <b>8/23(日)~8/29(土)</b>          8:30am-8:00pm</p>
---	---

青森県選挙管理委員会・青森県明るい選挙推進協議会 <http://www.pref.aomori.lg.jp/soshiki/senkan/index.html>

第2 平成20年7月31日執行

青森県東部海区漁業調整委員会委員  
一般選挙

青森県西部海区漁業調整委員会委員  
一般選挙



## 1 選挙期日等

区 分	年 月 日
選挙期日の告示日	平成20年7月22日(火)
選挙期日	平成20年7月31日(木)
開票期日	平成20年7月31日(木)
選挙会の期日	平成20年8月1日(金)

## 2 選挙長及び選挙長職務代理者

海区名	職 名	氏 名	住 所
青 森 県	選 挙 長	川 嶋 敏 明	青森県三沢市砂森二丁目1394番地
東部海区	選挙長職務代理者	畑 山 俊 美	青森県三沢市三川目二丁目44番地
青 森 県	選 挙 長	横 内 憲 悟	青森県青森市大字野内字菊川263番地
西部海区	選挙長職務代理者	澤 田 繁 悦	青森県青森市大字前田字湯の沢2番地

### 3 候補者に関する調

(東部海区)

届出受理番号	届出年月日	届出の別	ふりがな 候補者氏名 (法人の名称)	住所 (事務所所在地)	生年月日	党派	職業
1	平成20年 7月22日	本人	なかた ひふみ 中田 一二三	青森県三戸郡階上町大字道仏字大蛇141番地	昭和11年 9月4日	無所属	漁業
2	平成20年 7月22日	本人	いずみ いちろう 泉 一郎	青森県下北郡大間町大字大間字下手道38番地3	昭和25年 1月29日	無所属	漁業
3	平成20年 7月22日	本人	うえの とくみつ 上野 徳光	青森県上北郡六ヶ所村大字泊字焼山508番地2	昭和26年 11月24日	無所属	漁業
4	平成20年 7月22日	本人	とみた よしひろ 富田 由廣	青森県三沢市鹿中一丁目145番地711号	昭和24年 1月12日	無所属	漁業
5	平成20年 7月22日	本人	ひがしだ よしひろ 東田 義廣	青森県下北郡東通村大字白糠字浜通134番地	昭和9年 2月23日	無所属	漁業
6	平成20年 7月22日	本人	まつした せいしろう 松下 誠四郎	青森県上北郡六ヶ所村大字泊字焼山253番地1	昭和21年 10月31日	無所属	漁業
7	平成20年 7月22日	本人	まつもと みつあき 松本 光明	青森県上北郡六ヶ所村大字泊字焼山584番地2	昭和23年 2月12日	無所属	漁業
8	平成20年 7月22日	本人	かわぐち かつただ 川口 克忠	青森県下北郡東通村大字小田野沢字中川目55番地342	昭和15年 5月23日	無所属	漁業
9	平成20年 7月22日	本人	きむら たみじ 木村 民二	青森県上北郡おいらせ町一丁目四丁目127番地39	昭和7年 11月10日	無所属	漁業
10	平成20年 7月22日	本人	にほんやなぎまさる 二本柳 勝	青森県下北郡東通村大字小田野沢字浜通77番地	昭和25年 10月25日	無所属	漁業

## (西部海区)

届出受理番号	届出年月日	届出の別	ふりかへり候補者(法人の名称)	なまが氏名(名称)	住(事務所の所在地)	生年月日	党	派	職業
1	平成20年7月22日	本人	なりた成田	きんえつ金悦	青森県東津軽郡外ヶ浜町三厩龍浜84番地2	昭和16年3月12日	無	無所属	漁業
2	平成20年7月22日	本人	とみた富田	しげき重基	青森県西津軽郡鰺ヶ沢町大字本町38番地	昭和27年7月30日	無	無所属	漁業
3	平成20年7月22日	本人	かくた角田	じゅんいち順一	青森県北津軽郡中泊町大字小泊字下前149番地	昭和15年7月5日	無	無所属	団体役員
4	平成20年7月22日	本人	かわやま川山	みつのり光則	青森県北津軽郡中泊町大字小泊字小泊460番地	昭和28年12月9日	無	無所属	漁業 漁業 泊町議会議員
5	平成20年7月22日	本人	あべ阿部	いちのり市範	青森県東津軽郡平内町大字口広字口広沢10番地1	昭和24年3月10日	無	無所属	漁業
6	平成20年7月22日	本人	くどう工藤	きよさく喜代作	青森県東津軽郡平内町大字沼館字沼館尻57番地82	大正14年3月27日	無	無所属	漁業
7	平成20年7月22日	本人	もり森	ながやす長保	青森県西津軽郡深浦町大字深浦字苗代沢81番地2	昭和15年1月23日	無	無所属	漁業
8	平成20年7月22日	本人	こがわ古川	しゅん俊	青森県西津軽郡深浦町大字北金ヶ沢字塩見形297番地1	昭和15年8月26日	無	無所属	漁業
9	平成20年7月22日	本人	まえだ前田	ひろおみ廣臣	青森県東津軽郡外ヶ浜町字平館根岸小川27番地	昭和13年4月21日	無	無所属	漁業
10	平成20年7月22日	本人	ごとう後藤	かいち賀一	青森県東津軽郡平内町大字茂浦字浦田8番地1	昭和8年5月6日	無	無所属	漁業
11	平成20年7月22日	本人	なかがわ中川	よしふみ善文	青森県西津軽郡深浦町大字深浦字中沢18番地17	昭和21年9月12日	無	無所属	漁業
12	平成20年7月22日	本人	よしだ吉田	ひこゆき彦幸	青森県東津軽郡平内町大字狩場沢字檜沢17番地7	昭和12年5月18日	無	無所属	漁業

※ 届出受理番号3の角田順一、7の森長保及び12の吉田彦幸は、候補者を辞する旨の届出をし、選挙長が受理した。

#### 4 当選人に関する調

海区の名称	住 所	氏 名
青森県東部	青森県下北郡東通村大字白糠字浜通 1 3 4 番地	東田 義廣
	青森県三沢市鹿中一丁目 1 4 5 番地 7 1 1 号	富田 由廣
	青森県三戸郡階上町大字道仏字大蛇 1 4 1 番地	中田 一二三
	青森県上北郡六ヶ所村大字泊字焼山 5 8 4 番地 2	松本 光明
	青森県上北郡おいらせ町一川目四丁目 1 2 7 番地 3 9	木村 民二
	青森県下北郡東通村大字小田野沢字浜通 7 7 番地	二本柳 勝
	青森県上北郡六ヶ所村大字泊字焼山 2 5 3 番地 1	松下誠四郎
	青森県下北郡東通村大字小田野沢字中川目 5 5 番地 3 4 2	川口 克忠
	青森県上北郡六ヶ所村大字泊字焼山 5 0 8 番地 2	上野 徳光
青森県西部	青森県東津軽郡外ヶ浜町字三厩龍浜 8 4 番地 2	成田 金悦
	青森県西津軽郡鱒ヶ沢町大字本町 3 8 番地	富田 重基
	青森県北津軽郡中泊町大字小泊字小泊 4 6 0 番地	川山 光則
	青森県東津軽郡平内町大字口広字口広沢 1 0 番地 1	阿部 市範
	青森県東津軽郡平内町大字沼館字沼館尻 5 7 番地 8 2	工藤喜代作
	青森県西津軽郡深浦町大字北金ヶ沢字塩見形 2 9 7 番地 1	古川 俊
	青森県東津軽郡外ヶ浜町字平館根岸小川 2 7 番地	前田 廣臣
	青森県東津軽郡平内町大字茂浦字浦田 8 番地 1	後藤 賀一
	青森県西津軽郡深浦町大字深浦字中沢 1 8 番地 1 7	中川 善文

## 5 選挙人名簿登録者数

平成19年12月5日確定

区分 市町村名	東部海区				西部海区			
	男	女	法人	合計	男	女	法人	合計
青森市	0	0	0	0	460	318	0	778
八戸市	309	241	2	552	0	0	0	0
五所川原市	0	0	0	0	34	16	0	50
三沢市	619	517	0	1,136	0	0	0	0
むつ市	607	362	6	975	607	362	6	975
つがる市	0	0	0	0	164	9	1	174
市計	1,535	1,120	8	2,663	1,265	705	7	1,977
平内町	0	0	0	0	1,022	977	1	2,000
今別町	0	0	0	0	217	191	0	408
蓬田村	0	0	0	0	93	88	0	181
外ヶ浜町	0	0	0	0	464	281	0	745
鱒ヶ沢町	0	0	0	0	343	360	0	703
深浦町	0	0	0	0	1,042	887	7	1,936
中泊町	0	0	0	0	352	90	0	442
野辺地町	0	0	0	0	52	42	1	95
横浜町	0	0	0	0	223	175	1	399
六ヶ所村	1,104	1,020	3	2,127	0	0	0	0
おいらせ町	670	659	0	1,329	0	0	0	0
大間町	1,030	897	0	1,927	0	0	0	0
東通村	1,224	1,166	0	2,390	0	0	0	0
風間浦村	381	326	0	707	0	0	0	0
佐井村	293	208	0	501	0	0	0	0
階上町	501	426	1	928	0	0	0	0
町村計	5,203	4,702	4	9,909	3,808	3,091	10	6,909
県計	6,738	5,822	12	12,572	5,073	3,796	17	8,886

6 投票に関する調 (東部海区)

市町村名	選挙当日の有権者数			投票者数			棄権者数			投票率						
	男	女	法人	計	男	女	法人	計	男	女	法人	計				
八戸市	306	239	2	547	114	92	2	208	192	147	0	339	37.25	38.49	100.00	38.03
三沢市	602	516	0	1,118	399	346	0	745	203	170	0	373	66.28	67.05	0.00	66.64
むつ市	597	360	6	963	233	125	1	359	364	235	5	604	39.03	34.72	16.67	37.28
六ヶ所村	1,091	1,009	3	2,103	676	734	3	1,413	415	275	0	690	61.96	72.75	100.00	67.19
おいらせ町	656	652	0	1,308	310	312	0	622	346	340	0	686	47.26	47.85	0.00	47.55
大間町	1,017	880	0	1,897	351	275	0	626	666	605	0	1,271	34.51	31.25	0.00	33.00
東通村	1,210	1,159	0	2,369	621	644	0	1,265	589	515	0	1,104	51.32	55.57	0.00	53.40
風間浦村	373	318	0	691	166	117	0	283	207	201	0	408	44.50	36.79	0.00	40.96
佐井村	293	206	0	499	197	131	0	328	96	75	0	171	67.24	63.59	0.00	65.73
階上町	495	421	1	917	295	299	1	595	200	122	0	322	59.60	71.02	100.00	64.89
計	6,640	5,760	12	12,412	3,362	3,075	7	6,444	3,278	2,685	5	5,968	50.63	53.39	58.33	51.92

7 開票に関する調 (東部海区)

市町村名	区分	投票総数	内 訳		無効投票率 (%)	備 考			
			有効 投票数	無効 投票数		不受理	持帰り	その他	あん分 切捨て
八戸市	市	208	206	2	0.96	0	0	0	0.000
三沢市	市	745	725	20	2.68	0	0	0	0.000
むつ市	市	359	355	4	1.11	0	0	0	0.000
六ヶ所村	村	1,413	1,408	5	0.35	0	0	0	0.000
おいらせ町	町	622	619	3	0.48	0	0	0	0.000
大間町	町	626	611	15	2.40	0	0	0	0.000
東通村	村	1,264	1,249	15	1.19	0	1	0	0.000
風間浦村	村	283	275	8	2.83	0	0	0	0.000
佐井村	村	328	317	11	3.35	0	0	0	0.000
階上町	町	595	590	5	0.84	0	0	0	0.000
計		6,443	6,355	88	1.37	0	1	0	0

8 候補者別得票数に関する調 (東部海区)

候補者名	1 中田一二三	2 泉 一郎	3 上野 徳光	4 富田 由廣	5 東田 義廣	6 松下誠四郎	7 松本 光明	8 川口 克忠	9 木村 民二	10 二本柳 勝	計
市町村名											
八戸市	105	0	0	0	11	3	0	0	87	0	206
三沢市	1	0	0	692	0	0	1	0	6	25	725
むつ市	5	17	7	7	61	35	23	117	2	81	355
六ヶ所村	0	2	395	28	18	429	528	2	0	6	1,408
おいらせ町	0	1	1	41	2	2	0	1	569	2	619
大間町	17	262	19	10	227	5	7	46	0	18	611
東通村	4	10	15	1	410	83	111	194	4	417	1,249
風間浦村	0	47	21	2	45	29	0	53	0	78	275
佐井村	15	118	2	0	37	3	34	92	0	16	317
階上町	581	1	0	0	7	0	0	0	1	0	590
計	728	458	460	781	818	589	704	505	669	643	6,355
当落の別	当	落	当	当	当	当	当	当	当	当	
得票順	3	10	9	2	1	7	4	8	5	6	



9 無効投票に関する調 (東部海区)

区分	所定の用紙を用いないもの	候補者でない者又は漁業法第87条第3項若しくは第4項の規定により候補者とならない者の氏名(法人の名称)を記載したもの	2人以上の候補者の氏名(法人の名称)を記載したもの	被選挙権のない候補者の氏名(法人の名称)を記載したもの	候補者の氏名(法人の名称)のほか、他事のほかに、他事を記載したもの	候補者の氏名(法人の名称)を自書しないもの	候補者の何人かを記載したかを確認し難いもの	白紙投票	単に雑事を記載したもの	単に記載したものを記載したもの	計
市町村名											
八戸市	0	0	0	0	0	0	2	0	0	0	2
三沢市	0	0	0	0	0	0	13	2	1	4	20
むつ市	0	1	0	0	0	0	0	3	0	0	4
六ヶ所村	0	0	0	0	0	0	0	3	2	0	5
おいらせ町	0	2	1	0	0	0	0	0	0	0	3
大間町	0	8	0	0	0	0	0	3	3	1	15
東通村	0	4	0	0	0	0	2	5	1	3	15
風間浦村	0	6	0	0	0	0	0	2	0	0	8
佐井村	0	3	0	0	0	0	0	4	1	3	11
階上町	0	2	0	0	0	0	2	0	1	0	5
計	0	26	1	0	0	0	19	22	9	11	88

10 投票所開閉時刻の変更に関する調

(東部海区)

市町村名	投票区名	投票所の名称	開始又は閉鎖時刻の繰上げ繰下げの別	時間数 (閉鎖時刻)
八 戸 市	第1投票区	湊公民館	閉鎖時刻の繰上げ	2時間 (午後6時)
	第2投票区	白浜生活センター	〃	〃
	第3投票区	南浜公民館	〃	〃
	第4投票区	大久喜生活センター	〃	〃
	第5投票区	金浜生活館	〃	〃
	第6投票区	橋向生活館	〃	〃
三 沢 市	第1投票区	三川目地区コミュニティ集会施設	閉鎖時刻の繰上げ	2時間 (午後6時)
	第2投票区	三沢市大津社会福祉センター	〃	〃
	第3投票区	淋代地区コミュニティ集会施設	〃	〃
	第4投票区	三沢市六川目社会福祉センター	〃	〃
	第5投票区	織笠地域集会所	〃	〃
	第6投票区	三沢市立塩釜公民館	〃	〃
	第7投票区	三沢市天ヶ森ふれあい館	〃	〃
む つ 市	第1投票区	小川町摩利支尊天堂	閉鎖時刻の繰上げ	4時間 (午後4時)
	第2投票区	関根浜漁民研修センター	〃	〃
	第3投票区	浜奥内生活改善センター	〃	〃
	第4投票区	むつ市中央公民館	〃	〃
	第5投票区	城ヶ沢地区集会所	〃	〃
	第6投票区	川内庁舎1階会議室	〃	〃
	第7投票区	むつ市大畑公民館	〃	〃
	第8投票区	正津川地区公民館	〃	〃
	第9投票区	孫次郎間地区公民館	〃	〃

市町村名	投票区名	投票所の名称	開始又は閉鎖時刻の繰上げ繰下げの別	時間数 (閉鎖時刻)
む つ 市	第10投票区	二枚橋地区公民館	閉鎖時刻の繰上げ	4時間 (午後4時)
	第11投票区	脇野沢地域交流センター	〃	〃
	第12投票区	小沢地区生活福祉センター	〃	〃
六ヶ所村	第1投票区	泊町内会事務所	閉鎖時刻の繰上げ	2時間 (午後6時)
	第2投票区	泊地区公民館	〃	〃
	第3投票区	中央公民館	〃	〃
	第4投票区	平沼学習等供用センター	〃	〃
おいらせ町	第1投票区	川口地区コミュニティセンター	閉鎖時刻の繰上げ	2時間 (午後6時)
	第2投票区	一川目地区生活会館	〃	〃
	第3投票区	二川目地区生活会館	〃	〃
大間町	第1投票区	勤労青少年ホーム	閉鎖時刻の繰上げ	2時間 (午後6時)
	第2投票区	漁業活性化センター	〃	〃
	第3投票区	大間町立公民館	〃	〃
	第4投票区	総合開発センター	〃	〃
	第5投票区	町立公民館奥戸分館	〃	〃
	第6投票区	農村婦人の家	〃	〃
東通村	第1投票区	石持地区活力倍増センター	閉鎖時刻の繰上げ	2時間 (午後6時)
	第2投票区	入口かしわの館	〃	〃
	第3投票区	岩屋部落集会所	〃	〃
	第4投票区	袋部部落集会所	〃	〃
	第5投票区	北地区基幹集落センター	〃	〃
	第6投票区	尻労幼稚園	〃	〃
	第7投票区	猿ヶ森農民研修所	〃	〃

市町村名	投票区名	投票所の名称	開始又は閉鎖時刻の繰上げ繰下げの別	時間数 (閉鎖時刻)
東 通 村	第 8 投票区	小田野沢地区学習等供用施設	閉鎖時刻の繰上げ	2 時間 (午後 6 時)
	第 9 投票区	南地区基幹集落センター	〃	〃
	第 10 投票区	白糠地区多目的集会施設	〃	〃
風 間 浦 村	第 1 投票区	風間浦村中央公民館	閉鎖時刻の繰上げ	2 時間 (午後 6 時)
	第 2 投票区	下風呂公民館	〃	〃
	第 3 投票区	蛇浦公民館	〃	〃
	第 4 投票区	桑畑公民館	〃	〃
佐 井 村	第 1 投票区	津軽海峡文化館 (アルサス)	閉鎖時刻の繰上げ	2 時間 (午後 6 時)
	第 2 投票区	佐井村農業研修センター	〃	〃
	第 3 投票区	原田地区生活改善センター	〃	〃
	第 4 投票区	矢越地区生活改善センター	〃	〃
	第 5 投票区	磯谷地区漁民研修センター	〃	〃
	第 6 投票区	長後地区生活改善センター	〃	3 時間 (午後 5 時)
	第 7 投票区	歌舞伎の館	〃	〃
	第 8 投票区	牛滝地区交流促進センター	〃	〃
階 上 町	第 1 投票区	小舟渡集会所	閉鎖時刻の繰上げ	2 時間 (午後 6 時)
	第 2 投票区	道仏集会所	〃	〃
	第 3 投票区	道仏体育館	〃	〃
	第 4 投票区	追越集会所	〃	〃

(参考) 東部海区投票区数 64  
閉鎖時刻の 2 時間繰上げ 49 投票区 ( 9 市町村)  
閉鎖時刻の 3 時間繰上げ 3 投票区 ( 1 村)  
閉鎖時刻の 4 時間繰上げ 12 投票区 ( 1 市)  
計 64 投票区 ( 10 市町村)

## (西部海区)

市町村名	投票区名	投票所の名称	開始又は閉鎖時刻の繰上げ繰下げの別	時間数 (閉鎖時刻)
青森市	第1投票区	久栗坂町民会館	閉鎖時刻の繰上げ	4時間 (午後4時)
	第2投票区	東部市民センター	〃	〃
	第3投票区	造道小学校	〃	〃
	第4投票区	青森市役所柳川庁舎	〃	〃
	第5投票区	油川市民センター	〃	〃
	第6投票区	北部地区農村環境改善センター	〃	〃
	第7投票区	後潟児童館	〃	〃
むつ市	第1投票区	小川町摩利支尊天堂	閉鎖時刻の繰上げ	4時間 (午後4時)
	第2投票区	関根浜漁民研修センター	〃	〃
	第3投票区	浜奥内生活改善センター	〃	〃
	第4投票区	むつ市中央公民館	〃	〃
	第5投票区	城ヶ沢地区集会所	〃	〃
	第6投票区	川内庁舎1階会議室	〃	〃
	第7投票区	むつ市大畑公民館	〃	〃
	第8投票区	正津川地区公民館	〃	〃
	第9投票区	孫次郎間地区公民館	〃	〃
	第10投票区	二枚橋地区公民館	〃	〃
	第11投票区	脇野沢地域交流センター	〃	〃
	第12投票区	小沢地区生活福祉センター	〃	〃
五所川原市	第1投票区	金木高等学校市浦分校	閉鎖時刻の繰上げ	4時間 (午後4時)
	第2投票区	五所川原市公民館十三分館	〃	〃

市町村名	投票区名	投票所の名称	開始又は閉鎖時刻の繰上げ繰下げの別	時間数 (閉鎖時刻)
つがる市	第1投票区	出来島老人憩の家	開始時刻の繰下げ 閉鎖時刻の繰上げ	1時間30分 (午前8時30分) 3時間 (午後5時)
	第2投票区	つがる市車力支所	〃	〃
平内町	第1投票区	公民館浅所分館	閉鎖時刻の繰上げ	2時間 (午後6時)
	第2投票区	東田沢小学校	〃	3時間 (午後5時)
	第3投票区	浜子地区総合研修センター	〃	2時間 (午後6時)
	第4投票区	東小学校	〃	〃
	第5投票区	公民館狩場沢分館	〃	〃
	第6投票区	土屋コミュニティセンター	〃	〃
	第7投票区	茂浦コミュニティセンター	〃	3時間 (午後5時)
	第8投票区	公民館浦田分館	〃	〃
	第9投票区	稲生漁民センター	〃	〃
外ヶ浜町	第1投票区	蟹田公民館	閉鎖時刻の繰上げ	4時間 (午後4時)
	第2投票区	塩越会館	〃	〃
	第3投票区	保健センター	〃	〃
	第4投票区	舟岡コミュニティセンター	〃	〃
	第5投票区	弥蔵釜コミュニティセンター	〃	〃
	第6投票区	総合交流促進センターかぶと	〃	〃
	第7投票区	ふるさとセンター	〃	〃
	第8投票区	龍飛地区会館	〃	〃
鱒ヶ沢町	第1投票区	中央公民館	閉鎖時刻の繰上げ	3時間 (午後5時)
	第2投票区	浜町集会所	〃	〃

市町村名	投票区名	投票所の名称	開始又は閉鎖時刻の繰上げ繰下げの別	時間数 (閉鎖時刻)
鱒ヶ沢町	第3投票区	赤石公民館	閉鎖時刻の繰上げ	3時間 (午後5時)
	第4投票区	新田町集会所	〃	〃
深浦町	第1投票区	深浦公民館	閉鎖時刻の繰上げ	2時間 (午後6時)
	第2投票区	船作福祉センター	〃	〃
	第3投票区	横磯集落センター	〃	〃
	第4投票区	広戸福祉センター	〃	〃
	第5投票区	追良瀬福祉センター	〃	〃
	第6投票区	轟木多目的集落センター	〃	〃
	第7投票区	風合瀬農業環境改善センター	〃	〃
	第8投票区	晴山福祉センター	〃	〃
	第9投票区	田野沢福祉センター	〃	〃
	第10投票区	深浦町農業環境改善センター	〃	〃
	第11投票区	柳田農業環境改善センター	〃	〃
	第12投票区	沢辺生活改善センター	〃	〃
	第13投票区	深浦町漁業振興センター	〃	〃
	第14投票区	正久地区多目的センター	〃	〃
	第15投票区	松神地区コミュニティセンター	〃	〃
第16投票区	やまびこハウス	〃	〃	
第17投票区	大間越生活改善センター	〃	〃	

(参考) 西部海区投票区数 75

開始時刻の1時間30分繰下げ	2投票区 ( 1 市)
閉鎖時刻の2時間繰上げ	22投票区 ( 2 町)
閉鎖時刻の3時間繰上げ	10投票区 ( 3 市町)
閉鎖時刻の4時間繰上げ	29投票区 ( 4 市町)
計	61投票区 ( 8 市町)

1 1 主要事務日程表

月	日	曜 日	選挙期日前後	告示日前後	県 委 員 会			市 町 村 委 員 会
					事 務 内 容	選 挙 G	総務行政 G	
4	8	火			不在者投票を行うことができる施設に係る照会	○		
	16	水			1 委員会開催 (1) 選挙期日及び選挙期日の告示日の決定(準法33①、⑤) 2 市町村委員会等に対する選挙期日等の通知	○ ○		
	下旬				市町村委員会への照会(投票所・開票所に関する調)	○		
					市町村委員会への照会(投票所開閉時刻の繰上げ、繰下げ)(漁業令6②)	○		
6	5	木	前56	前47	1 委員会開催 (1) 選挙長及び同職務代理者の選任(準法75、準令80) (2) 選挙会の場所及び日時の決定(準法77①、78) (3) 投票用紙の様式、紙色等の決定(準法45②、海区選挙省令4①) 2 市町村委員会等に対する委員会での決定事項の通知 3 候補者届出諸用紙及び諸証明書等の作成 4 諸会議資料及び印刷物の作成 5 投・開票速報要領作成開始 6 投票用紙等発注 7 選挙啓発資材の発注 8 当選証書の発注	○ ○ ○ ○ ○ ○ ○ ○	○	
	20	金	前41	前32	市町村委員会との事務打合せ会議(13時30分、アスカ4階ダイヤモンド)	○		
	26	木	前35	前26	立候補予定者に対する説明会(県庁西棟8階中会議室)	○		1 委員会の開催 (1) 投票管理者及び期日前投票管理者並びに同職務代理者の選任(準法37②、④、準法48の2読替準法37②、準令24①、④) (2) 投票立会人及び期日前投票所の投票立会人の選任(準法38①、準法48の2読替準法38①) (3) 投票所及び期日前投票所の指定(準法39、準法48の2読替準法39)



月	日	曜 日	選挙期日前後	告示日前後	県 委 員 会		市 町 村 委 員 会	
					事 務 内 容	選 挙 G		総務行政 G
6	26	木	前 35	前 26			(4) 不在者投票を管理する場所の決定 (5) 開票管理者、同職務代理者の選任（準法61②、準令67①、⑥） (6) 開票立会人となるべき者のくじを行う場所及び日時についての決定（準法62②） (7) 開票場所及び日時の決定（準法63、64） (8) 不在者投票の事務に従事する者（立会人、代理投票補助者）の選任 (9) 投票所、開票所の事務従事者の任命 (10) 不在者投票用紙等の告示日前の発送日の決定（準令53①、59の4④）  2 処理すべき事項 (1) 郵便等投票証明書の申請受理及び交付 (2) 投票所入場券の作成 (3) 選挙人名簿の整理 (4) 不在者投票事務処理簿の作成	
7	11	金	前 20	前 11	投票用紙の搬送	○	○	投票用紙の受領
	18	金	前 13	前 4	立候補受付に関する事務局内打合せ	○	○	
	22	火	前 9	0	◎選挙期日の告示日 1 告示事項 (1) 選挙期日（準法33⑤） (2) 選挙長及び同職務代理者の住所、氏名（準令81） (3) 選挙会の場所及び日時（準法78） (4) 選挙立会人を決定するくじを行うべき場所及び日時（準法76において準用する準法62） (5) 投票用紙等の様式、紙色等 (6) 選挙長の事務取扱場所	○		1 告示事項 (1) 投票管理者及び同職務代理者の住所、氏名（準令25） (2) 期日前投票管理者並びに同職務代理者の住所、氏名並びに職務を行う日（準令49の7読替令25） (3) 開票管理者及び同職務代理者の住所、氏名（準令68） (4) 不在者投票を管理する場所 (5) 投票所開閉時刻の変更（漁令6③） (6) 投票所及び期日前投票所（準法41、準法48の2読替法41）

月	日	曜 日	選挙期日前後	告示日前後	県 委 員 会		市 町 村 委 員 会	
					事 務 内 容	選 挙 G		総務行政 G
7	22	火	前 9	後 0	2 処理事項 (1) 立候補届出の受理及び市町村委員会、市町村長に対する通知(準法86の4、準令92⑨において準用する準令92①) (2) 選挙事務所設置・異動届受理(準法130②) (3) 立候補者の被選挙権の有無の照会 (4) 立候補届出(辞退)期限(準法86の4①、②、⑩) (5) 指定施設等に対する届出の通知 (6) 選挙立会人選任届出受付開始(準法76において準用する準法62①)	○	○	(7) 開票の場所、日時(準法64) (8) 開票立会人を決定するくじの執行場所及び日時(準法62⑥)  2 処理事項 (1) 開票立会人届出受理(準法62) (2) 選挙事務所設置・異動届受付開始(準法130②) (3) 期日前投票所の投票立会人選任及び通知(準法48の2読替法38①)
	23	水	前 8	後 1	立候補者の届出の告示(選挙長告示)(準法86の4⑪)	○		期日前投票及び不在者投票開始(準法48の2、準令53)
	26	土	前 5	後 4				投票所告示期限(準法41①)
	27	日	前 4	後 5				郵便等による不在者投票請求期限(準令59の4①)
	28	月	前 3	後 6	1 補充立候補届出期限(準法86の4⑤) 2 選挙立会人届出期限及び通知(準法76) 3 選挙立会人決定のくじの執行(準法76) (東部 午後5時10分、西部 午後5時30分 県選管事務局)	○	○	1 投票立会人選任及び通知期限(準法38①) 2 投票立会人の住所及び氏名の投票管理者への通知(準令27) 3 開票立会人届出期限及び通知(準法62①) 4 開票立会人決定のくじの執行(準法62②) 5 開票立会人の住所及び氏名等の開票管理者への通知(準令70の2)
	29	火	前 2	後 7	選挙立会人の補充選任及び通知(準法76において準用する準法62⑧)	○		開票立会人の補充選任及び通知(準法62⑧)
	30	水	前 1	後 8	投・開票速報受信場所の整備	○		1 期日前投票及び不在者投票最終日 2 投票所の整備及び開票所の準備完了 3 不在者投票及び不在者投票事務処理簿の整理(準令61①)

月	日	曜 日	選挙期日前後	告示日前後	県 委 員 会		市 町 村 委 員 会	
					事 務 内 容	選 挙 G		総 務 行 政 G
7	30	水	前 1	後 8			4 投・開票管理者及び事務従事者の事務打合せ 5 投票用紙等の枚数再確認 6 選挙人名簿(抄本)送付(準令28) 7 期日前投票の投票箱等の選挙管理委員会への送致(準法48の2読替準法55)	
	31	木	0	後 9	◎投・開票日 投票・開票結果のFAX速報受領	○	◎投・開票 投票・開票結果のFAX報告	
8	1	金	後 1	後 10	1 投・開票結果関係書類検収 2 選挙会の開催 (東部 午後1時00分 西部 午後1時30分 県庁西棟8階大会議室) 3 当選人の報告、告知及び告示 (準法101の3) 4 当選証書付与式 (午後3時 県庁西棟8階大会議室) 5 当選等に関する報告(準法108)	○ ○ ○ ○ ○	○ ○	投票・開票関係書類の提出 (準法66③、準令74)
	14	木	後 14	後 23	選挙の効力に関する異議申出期限 (準法202①)			
	15	金	後 15	後 24	当選の効力に関する異議申出期限 (準法206①)			

(注) この日程表に記載されている事項は、その主要なものを掲載しているが、その他必要な事項はその都度行うものである。

第3 平成21年9月17日執行

青森県西部海区漁業調整委員会委員  
補欠選挙

## 1 選挙期日等

区 分	年 月 日
選挙期日の告示日	平成21年9月8日(火)
選 挙 期 日	平成21年9月17日(木)
開 票 期 日	平成21年9月17日(木)
選 挙 会 の 期 日	平成21年9月18日(金)

## 2 選挙長及び選挙長職務代理者

海区名	職 名	氏 名	住 所
青 森 県	選 挙 長	横内 憲悟	青森県青森市大字野内字菊川263番地
西部海区	選挙長職務代理者	杉田 勝	青森県青森市大字奥内字宮田2番地1号

3 候補者に関する調  
(西部海区)

届出受理番号	届出年月日	届出の別	ふりがな 候補者氏名 (法人の名称)	住所 (事務所所在地)	生年月日	党派	職業
1	平成21年 9月8日	本人	こがわ 古川 きょうし 今日志	青森県西津軽郡深浦町大字北金ヶ沢字塩見形297番地1	昭和51年 2月20日	無所属	漁業
2	平成21年 9月8日	本人	よしだ 吉田 ひこゆき 彦幸	青森県東津軽郡平内町大字狩場沢字檜沢17番地7	昭和12年 5月18日	無所属	漁業

4 当選人に関する調

海区の名称	住所	氏名
青森県西部海区	青森県西津軽郡深浦町大字北金ヶ沢字塩見形297番地1	古川今日志

## 5 選挙人名簿登録者数

平成20年12月5日確定

区分 市町村名	西部海区			
	男	女	法人	合計
青森市	492	273	0	765
五所川原市	33	18	0	51
むつ市	500	295	4	799
つがる市	158	8	1	167
市計	1,183	594	5	1,782
平内町	1,011	941	1	1,953
今別町	201	167	0	368
蓬田村	91	87	0	178
外ヶ浜町	460	296	0	756
鱒ヶ沢町	319	357	0	676
深浦町	1,038	865	5	1,908
中泊町	332	81	0	413
野辺地町	75	53	1	129
横浜町	225	140	1	366
町村計	3,752	2,987	8	6,747
県計	4,935	3,581	13	8,529

6 投票に関する調

市町村名	選挙当日の有権者数		投票者数		棄権者数		投票者数		棄権者数		投票率					
	男	女	計	男	女	計	男	女	計	男	女	計				
青森市	482	269	0	751	117	51	0	168	365	218	0	583	24.27	18.96	0.00	22.37
五所川原市	32	17	0	49	21	7	0	28	11	10	0	21	65.63	41.18	0.00	57.14
むつ市	492	294	4	790	75	44	0	119	417	250	4	671	15.24	14.97	0.00	15.06
つがる市	158	8	1	167	116	6	1	123	42	2	0	44	73.42	75.00	100.00	73.65
平内町	994	935	1	1,930	314	205	1	520	680	730	0	1,410	31.59	21.93	100.00	26.94
今別町	198	167	0	365	78	44	0	122	120	123	0	243	39.39	26.35	0.00	33.42
蓬田村	91	85	0	176	40	27	0	67	51	58	0	109	43.96	31.76	0.00	38.07
外ヶ浜町	457	296	0	753	226	109	0	335	231	187	0	418	49.45	36.82	0.00	44.49
鱒ヶ沢町	309	352	0	661	146	136	0	282	163	216	0	379	47.25	38.64	0.00	42.66
深浦町	1,021	855	5	1,881	669	535	5	1,209	352	320	0	672	65.52	62.57	100.00	64.27
中泊町	327	80	0	407	105	23	0	128	222	57	0	279	32.11	28.75	0.00	31.45
野辺地町	75	53	1	129	50	30	1	81	25	23	0	48	66.67	56.60	100.00	62.79
横浜町	220	138	1	359	81	40	1	122	139	98	0	237	36.82	28.99	100.00	33.98
計	4,856	3,549	13	8,418	2,038	1,257	9	3,304	2,818	2,292	4	5,114	41.97	35.42	69.23	39.25



7 開票に関する調

市町村名	区分	投票総数	内 訳		無効投票率 (%)	備 考			
			有効 投票数	無効 投票数		不受理	持帰り	その他	あん分 切捨て
青森市	市	168	167	1	0.60	0	0	0	0.000
五所川原市	市	28	27	1	3.57	0	0	0	0.000
むつ市	市	119	113	6	5.04	0	0	0	0.000
つがる市	市	123	123	0	0.00	0	0	0	0.000
平内町	町	520	495	25	4.81	0	0	0	0.000
今別町	町	122	120	2	1.64	0	0	0	0.000
蓬田村	村	67	67	0	0.00	0	0	0	0.000
外ヶ浜町	町	335	322	13	3.88	0	0	0	0.000
鱒ヶ沢町	町	282	281	1	0.35	0	0	0	0.000
深浦町	町	1,209	1,185	24	1.99	0	0	0	0.000
中泊町	町	128	125	3	2.34	0	0	0	0.000
野辺地町	町	81	81	0	0.00	0	0	0	0.000
横浜町	町	122	122	0	0.00	0	0	0	0.000
計		3,304	3,228	76	2.30	0	0	0	0

## 8 候補者別得票数に関する調

候補者名			
市町村名	古川今日志	吉田彦幸	計
青 森 市	98	69	167
五 所 川 原 市	25	2	27
む つ 市	65	48	113
つ が る 市	122	1	123
平 内 町	307	188	495
今 別 町	105	15	120
蓬 田 村	50	17	67
外 ケ 浜 町	258	64	322
鱒 ケ 沢 町	276	5	281
深 浦 町	1,180	5	1,185
中 泊 町	119	6	125
野 辺 地 町	71	10	81
横 浜 町	93	29	122
計	2,769	459	3,228
当落の別	当	落	

9 無効投票に関する調

区分	所定の用紙を用いないもの	候補者でない者又は漁業法第87条第3項若しくは第4項の規定により候補者となることができない者の氏名(法人の名称)を記載したもの	2人以上の候補者の氏名(法人の名称)を記載したもの	被選挙権のない候補者の氏名(法人の名称)を記載したもの	候補者の氏名(法人の名称)以外の事項(法人の名称)を記載したもの	候補者の氏名(法人の名称)を自書しないもの	候補者の何人か記載したかを確認し難いもの	計
市町村名								
青森市	0	0	0	0	0	1	0	1
五所川原市	0	0	0	0	1	0	0	1
むつ市	0	1	0	0	1	3	1	6
つがる市	0	0	0	0	0	0	0	0
平内町	0	5	0	0	9	0	11	25
今別町	0	2	0	0	0	0	0	2
蓬田村	0	0	0	0	0	0	0	0
外ヶ浜町	0	4	0	0	2	4	3	13
鱸ヶ沢町	0	1	0	0	0	0	0	1
深浦町	0	8	0	0	1	4	11	24
中泊町	0	0	0	0	0	3	0	3
野辺地町	0	0	0	0	0	0	0	0
横浜町	0	0	0	0	0	0	0	0
計	0	21	0	0	14	15	26	76

10 投票所開閉時刻の変更に関する調

市町村名	投票区名	投票所の名称	開始又は閉鎖時刻の繰上げ繰下げの別	時間数 (閉鎖時刻)
青森市	第1投票区	久栗坂町公民館	閉鎖時刻の繰上げ	4時間 (午後4時)
	第2投票区	東部市民センター	〃	〃
	第3投票区	八重田会館	〃	〃
	第4投票区	青森市役所柳川会館	〃	〃
	第5投票区	油川市民センター	〃	〃
	第6投票区	北部地区農村環境改善センター	〃	〃
	第7投票区	南北後潟館	〃	〃
五所川原市	第1投票区	金木高等学校市浦分校	閉鎖時刻の繰上げ	4時間 (午後4時)
	第2投票区	十三コミュニティセンター	〃	〃
むつ市	第1投票区	むつ市役所選挙管理委員会事務室	閉鎖時刻の繰上げ	4時間 (午後4時)
	第2投票区	関根浜漁民研修センター	〃	〃
	第3投票区	浜奥内生活改善センター	〃	〃
	第4投票区	城ヶ沢地区集会所	〃	〃
	第5投票区	川内庁舎談話室	〃	〃
	第6投票区	むつ市大畑公民館	〃	〃
	第7投票区	脇野沢地域交流センター	〃	〃
つがる市	第1投票区	出来島老人憩の家	閉鎖時刻の繰上げ	3時間 (午後5時)
	第2投票区	つがる市車力支所	〃	〃
平内町	第1投票区	公民館浅所分館	閉鎖時刻の繰上げ	2時間 (午後6時)
	第2投票区	東田沢集落圏防雪管理センター	〃	3時間 (午後5時)
	第3投票区	浜子地区総合研修センター	〃	2時間 (午後6時)
	第4投票区	清水川コミュニティセンター	〃	〃
	第5投票区	公民館狩場沢分館	〃	〃
	第6投票区	土屋コミュニティセンター	〃	〃
	第7投票区	茂浦コミュニティセンター	〃	3時間 (午後5時)
	第8投票区	公民館浦田分館	〃	〃
	第9投票区	稲生漁民センター	〃	〃
蓬田村	第1投票区	蓬田保育園	閉鎖時刻の繰上げ	2時間 (午後6時)
	第2投票区	蓬田村中央公民館	〃	〃
	第3投票区	蓬田村文化伝承館	〃	〃

市町村名	投票区名	投票所の名称	開始又は閉鎖時刻の 繰上げ繰下げの別	時間数 (閉鎖時刻)
外ヶ浜町	第1投票区	蟹田公民館	閉鎖時刻の繰上げ	4時間 (午後4時)
	第2投票区	塩越会館	〃	〃
	第3投票区	保健センター	〃	〃
	第4投票区	舟岡コミュニティセンター	〃	〃
	第5投票区	弥蔵釜コミュニティセンター	〃	〃
	第6投票区	総合交流促進センターかぶと	〃	〃
	第7投票区	ふるさとセンター	〃	〃
	第8投票区	龍飛地区会館	〃	〃
鱒ヶ沢町	第1投票区	中央公民館	閉鎖時刻の繰上げ	3時間 (午後5時)
	第2投票区	浜町集会所	〃	〃
	第3投票区	赤石公民館	〃	〃
	第4投票区	新田町集会所	〃	〃
深浦町	第1投票区	深浦公民館	閉鎖時刻の繰上げ	2時間 (午後6時)
	第2投票区	舩作福祉センター	〃	〃
	第3投票区	横磯集落センター	〃	〃
	第4投票区	広戸福祉センター	〃	〃
	第5投票区	轟木多目的集落センター	〃	〃
	第6投票区	風合瀬農業環境改善センター	〃	〃
	第7投票区	田野沢福祉センター	〃	〃
	第8投票区	深浦町農村環境改善センター	〃	〃
	第9投票区	沢辺生活改善センター	〃	〃
	第10投票区	深浦町漁業振興センター	〃	〃
	第11投票区	やまびこハウス	〃	〃
	第12投票区	大間越生活改善センター	〃	〃
中泊町	第1投票区	すくすくこども館	閉鎖時刻の繰上げ	3時間 (午後5時)
	第2投票区	すくすくしたまえ館	〃	〃

(参考)

西部海区投票区数 65

閉鎖時刻の2時間繰上げ	20投票区 (3 町村)
閉鎖時刻の3時間繰上げ	12投票区 (4 市町)
閉鎖時刻の4時間繰上げ	24投票区 (4 市町)
計	56投票区 (11 市町村)

1 1 主要事務日程表

月	日	曜 日	選挙期 日前後	告示日 前後	県 委 員 会		市町村委員会	
					事 務 内 容	担当区分		
						選挙 G		行総 政務 G・
7	30	木	前 49	前 40	西部海区漁業調整委員会会長から委員の 欠員通知受領（準法111①）	○		
8	4	火	前 44	前 35	市町村委員会への照会 1 投・開票所に関する調 2 投票所開閉時刻の繰上げ 繰下げ (漁業令6②)	○		
8	10	月	前 38	前 29	1 委員会開催 (1) 選挙期日の決定及び選挙期日の告示日の 決定（準法34①、⑥） (2) 選挙長及び同職務代理者の選任（準法 75、準令80①） (3) 選挙会の場所及び日時決定（準法77、 78） (4) 投票用紙の様式、紙色等の決定（準法45 ②、海区選挙省令4①②） 2 市町村委員会に対する選挙期日等の通知 3 候補者届出諸用紙及び諸証明書等の作成 開始 4 諸会議資料及び印刷物の作成開始 5 投・開票速報要領作成開始 6 投票用紙等発注準備 7 選挙啓発資材の発注準備 8 当選証書の発注準備	○	○	
8	12	水	前 36	前 27	市町村委員会との事務打合せ会議 (13時30分、県庁西棟8階大会議室)	○		
8	20	木	前 28	前 19				1 委員会の開催 (1) 投票管理者及び期日前投票 管理者並びに同職務代理者の 選任（準法37②、準法48の2読 替準法37②、準令24①） (2) 投票立会人及び期日前投票 所の投票立会人の選任（準法 38①、準法48の2読替準法38 ①） (3) 投票所及び期日前投票所の 指定（準法39、準法48の2読替 準法39） (4) 不在者投票を管理する場所 の決定 (5) 開票管理者、同職務代理者 の選任（準法61②、準令67①） (6) 開票立会人となるべき者の くじを行う場所及び日時につ いての決定（準法62②） (7) 開票場所及び日時の決定（準 法63） (8) 不在者投票の事務に従事す る者（立会人、代理投票補助 者）の選任

月	日	曜 日	選挙期 日前後	告示日 日前後	県 委 員 会		市町村委員会	
					事 務 内 容	担当区分		
						選 挙 G		行 総 政 務 G・
8	20	木	前 28	前 19			(9) 投票所、開票所の事務従事者の任命 (10) 不在者投票用紙等の告示日 前の発送日の決定(準令53 ①、59の4④) 2 処理すべき事項 (1) 郵便等投票証明書の申請受 理及び交付 (2) 投票所入場券の作成 (3) 選挙人名簿の整理 (4) 不在者投票事務処理簿の作 成	
8	25	火	前 23	前 14	立候補予定者に対する説明会(13時30 分、選挙管理委員室)	○		
9	2	水	前 15	前 6	投票用紙等の搬送	○	○	投票用紙等の受領
9	7	月	前 10	前 1	立候補受付に関する事務局内打合せ	○	○	
9	8	火	前 9	0	◎選挙期日の告示日 1 告示事項 (1) 選挙期日(準法34⑥) (2) 選挙長及び同職務代理者の住所、氏名 (準令81) (3) 選挙会の場所及び日時(準法78) (4) 選挙立会人を決定するくじを行うべき場 所及び日時(選挙長告示)(準法76において 準用する準法62⑥) (5) 投票用紙等の様式、紙色等 (6) 選挙長の事務取扱場所 2 処理事項 (1) 立候補届出の受理及び市町村委員会、候 補者住所地の市町村長に対する通知(準法 86の4、準令92⑨において準用する準令92 ①) (2) 選挙事務所設置・異動届受理(準法130 ②) (3) 立候補者の被選挙権の有無の照会 (4) 立候補届出(辞退)期限(準法86の4①、 ②、⑩) (5) 不在者投票指定施設等に対する届出の通 知 (6) 選挙立会人選任届出受付開始(準法76に おいて準用する準法62①)	○		1 告示事項 (1) 投票管理者及び同職務代理 者の住所、氏名(準令25) (2) 期日前投票管理者及び同職務 代理者の住所、氏名並びに職 務を行う日(準令49の7読替令 25) (3) 開票管理者及び同職務代理 者の住所、氏名(準令68) (4) 不在者投票を管理する場所 (5) 投票所開閉時刻の変更(漁令 6③) (6) 投票所及び期日前投票所(準 法41、準法48の2読替法41) (7) 開票の場所、日時(準法 64) (8) 開票立会人を決定するくじ の執行場所及び日時(準法62 ⑥) 2 処理事項 (1) 開票立会人届出受理(準法 62①) (2) 選挙事務所設置・異動届受 付開始(準法130②)
9	9	水	前 8	後 1	立候補者の届出の告示(選挙長告示) (準法86の4⑩)	○		期日前投票及び不在者投票 開始

月	日	曜 日	選挙期 日前後	告示日 前後	県 委 員 会		市町村委員会	
					事 務 内 容	担当区分		
						選 挙 G		行 総 政 務 G・
9	12	土	前 5	後 4			投票所告示期限（準法41①）	
9	13	日	前 4	後 5			郵便等による不在者投票請求期限（準令59の4①）	
9	14	月	前 3	後 6	1 補充立候補届出期限（準法86の4⑤） 2 選挙立会人届出期限及び通知（準法76において準用する準法62①） 3 選挙立会人決定のくじの執行（準法76において準用する準法62②）（17時10分、県選管事務局）	○ ○ ○	1 投票立会人選任及び通知期限（準法38①） 2 投票立会人の住所及び氏名の投票管理者への通知（準令27） 3 開票立会人届出期限（準法62①） 4 開票立会人決定のくじの執行（準法62②） 5 開票立会人の住所及び氏名等の開票管理者への通知（準令70の2）	
9	15	火	前 2	後 7	選挙立会人の補充選任及び通知（準法76において準用する準法62⑧）	○	開票立会人の補充選任及び通知（準法62⑧）	
9	16	水	前 1	後 8	投開票速報受信場所の整備終了	○	1 期日前投票及び不在者投票最終日 2 投票所の整備及び開票所の準備完了 3 不在者投票及び不在者投票事務処理簿の整理（準令61①） 4 投・開票管理者及び事務従事者の事務打合せ 5 投票用紙等の枚数再確認 6 期日前投票の投票箱等の選挙管理委員会への送致（準法48の2読替準法55）	
9	17	木	0	後 9	◎投・開票日 投票・開票結果のFAX速報受領	○	◎投・開票日 投票・開票結果のFAX速報	
9	18	金	後 1	後 10	1 投票・開票関係書類検収 2 選挙会の開催（14時00分、選挙管理委員室） 3 当選人の報告、告知及び告示（準法101の3） 4 当選証書付与式（15時00分、県庁南棟8階B会議室） 5 当選等に関する報告（準法108）	○ ○ ○ ○ ○	投票・開票関係書類の提出（準法66③、準令74）	
10	1	木	後 14	後 23	選挙の効力に関する異議申出期限（準法202①）	○		
10	2	金	後 15	後 24	当選の効力に関する異議申出期限（準法206①）	○		

(注) この日程表の記載事項は、その主要なものを掲載しているが、その他必要な事項は、その都度行うものである。



第4 市町村長及び市町村議会議員選挙  
(平成20年1月～平成21年7月)

# I 市町村長選挙

1 六戸町長選挙

1 選挙期日 平成20年 1月20日 ( 1月15日告示)  
選挙を行うべき事由 任期満了による

2 投票結果

区分	男	女	計
当日有権者数	人	人	人
投票者数	人	人	人
棄権者数	人	人	人
投票率	%	%	%

3 開票結果

候補者氏名	性別	年齢	職業	党派	新現(前)元別	得票数	当落
吉田 豊	男	57	農業	無所属	現	無投票	当

投票総数 持帰りその他 票  
有効投票数 法定得票数 票  
無効投票数 供託物没収点 票  
無効投票率 % 票

4 当選人調

当選年月日	当選告示年月日	当選証書付与年月日	住所	職業	氏名	生年月日
H20. 1. 20	H20. 1. 20	H20. 1. 21	上北郡六戸町大字下吉田字米沢8番地	農業	吉田 豊	S25. 3. 28
連統 当選回数	5	5	通算 当選回数	5	5	

2 田舎館村長選挙

1 選挙期日 平成20年11月 2日 (10月28日告示)  
選挙を行うべき事由 任期満了による

2 投票結果

区分	男	女	計
当日有権者数	3,348 人	3,825 人	7,173 人
投票者数	2,600 人	3,129 人	5,729 人
棄権者数	748 人	696 人	1,444 人
投票率	77.66 %	81.80 %	79.87 %

3 開票結果

候補者氏名	性別	年齢	職業	党派	新現(前)元別	得票数	当落
鈴木 孝雄	男	71	田舎館村長	無所属	現	3,299	当
佐藤 隆司	男	64	会社役員	無所属	元	2,335	落

投票総数 持帰りその他 0 票  
有効投票数 法定得票数 1,408.500 票  
無効投票数 供託物没収点 563.400 票  
無効投票率 1.66 %

4 当選人調

当選年月日	当選告示年月日	当選証書付与年月日	住所	職業	氏名	生年月日
H20. 11. 2	H20. 11. 2	H20. 11. 3	田舎館村大字東光寺字稲田6番地	田舎館村長	鈴木 孝雄	S12. 2. 10
連統 当選回数	2	2	通算 当選回数	2	2	

3 三戸町長選挙

1 選挙期日 平成20年11月16日 (11月11日告示)  
選挙を行うべき事由 任期満了による

2 投票結果

区分	男	女	計
当日有権者数	4,873 人	5,493 人	10,366 人
投票者数	3,326 人	3,984 人	7,310 人
棄権者数	1,547 人	1,509 人	3,056 人
投票率	68.25 %	72.53 %	70.52 %

3 開票結果

候補者氏名	性別	年齢	職業	党派	新現(前)元別	得票数	当落
竹原 義人	男	57	土地家屋調査士	無所属	新	4,020	当
久慈 豊	男	68	三戸町長	無所属	現	3,229	落

投票総数 7,310 票  
有効投票数 7,249 票  
無効投票数 61 票  
投票率 0.83 %

持帰りその他  
法定得票数 1,812,250 票  
供託物没収点 724,900 票

4 当選人調

当選年月日	当選告示年月日	当選証書付与年月日	住所	職業	氏名	生年月日
H20.11.16	H20.11.17	H20.11.19	三戸町大字斗内字清水田36番地1	土地家屋調査士	竹原 義人	S25.11.28
連選回数	統計	1	通算	当選回数	1	

4 横浜町長選挙

1 選挙期日 平成20年12月7日 (12月2日告示)  
選挙を行うべき事由 任期満了による

2 投票結果

区分	男	女	計
当日有権者数	人	人	人
投票者数	人	人	人
棄権者数	人	人	人
投票率	%	%	%

3 開票結果

候補者氏名	性別	年齢	職業	党派	新現(前)元別	得票数	当落
野坂 充	男	57	横浜町長	無所属	現	無投票	当

投票総数  
有効投票数  
無効投票数  
投票率

持帰りその他  
法定得票数  
供託物没収点

票  
票  
票 %

票  
票  
票

4 当選人調

当選年月日	当選告示年月日	当選証書付与年月日	住所	職業	氏名	生年月日
H20.12.8	H20.12.8	H20.12.8	上北郡横浜町字横浜77番地	横浜町長	野坂 充	S26.1.31
連選回数	統計	2	通算	当選回数	2	



7 十和田市長選挙

1 選挙期日 平成21年1月18日 (1月11日告示)  
選挙を行うべき事由 任期満了による

2 投票結果

区分	男	女	計
当日有権者数	25,551 人	28,457 人	54,008 人
投票者数	16,782 人	19,035 人	35,817 人
棄権者数	8,769 人	9,422 人	18,191 人
投票率	65.68 %	66.89 %	66.32 %

3 開票結果

候補者氏名	性別	年齢	職業	党派	新現(前)元別	得票数	当落
小山田 久	男	62	無職	無所属	新	17,499	当
中野渡 春雄	男	71	十和田市長	無所属	現	11,393	落
中村 友信	男	53	無職	無所属	新	6,738	落

投票総数 35,817 票  
有効投票数 35,630 票  
無効投票数 187 票  
無効投票率 0.52 %

持帰りその他  
法定得票数 8,907.500 票  
供託物没収点 3,563.000 票

4 当選人調

当選年月日	当選告示年月日	当選証書付与年月日	住所	職業	氏名	生年月日
H21.1.18	H21.1.19	H21.1.19	十和田市元町西二丁目10番35号	無職	小山田 久	S21.10.8
連選回数	1	通算回数	1			

8 つがる市長選挙

1 選挙期日 平成21年2月22日 (2月15日告示)  
選挙を行うべき事由 任期満了による

2 投票結果

区分	男	女	計
当日有権者数	人	人	人
投票者数	人	人	人
棄権者数	人	人	人
投票率	%	%	%

3 開票結果

候補者氏名	性別	年齢	職業	党派	新現(前)元別	得票数	当落
福島 弘芳	男	63	つがる市長	無所属	現	無投票	当

投票総数  
有効投票数  
無効投票数  
無効投票率

持帰りその他  
法定得票数  
供託物没収点

票  
票  
票  
票 %

票  
票  
票  
票

4 当選人調

当選年月日	当選告示年月日	当選証書付与年月日	住所	職業	氏名	生年月日
H21.2.22	H21.2.22	H21.2.23	つがる市木造林阿曾沼46	つがる市長	福島 弘芳	S20.11.4
連選回数	2	通算回数	4			

9 東通村長選挙

1 選挙期日 平成21年 3月15日 ( 3月10日告示)  
選挙を行うべき事由 任期満了による

2 投票結果

区分	男	女	計
当日有権者数	3,181 人	3,050 人	6,231 人
投票者数	2,405 人	2,525 人	4,930 人
棄権者数	776 人	525 人	1,301 人
投票率	75.61 %	82.79 %	79.12 %

3 開票結果

候補者氏名	性別	年齢	職業	党派	新現(前)元別	得票数	当落
越前 靖夫	男	67	東通村長	無所属	現	3,286	当
渡部 英夫	男	59	会社員	無所属	新	1,598	落

投票総数 4,930 票  
有効投票数 4,884 票  
無効投票数 46 票  
投票率 0.93 %

持帰りその他  
法定得票数 1,221,000 票  
供託物没収点 488,400 票

4 当選人調

当選年月日	当選告示年月日	当選証書付与年月日	住所	職業	氏名	生年月日
H21.3.15	H21.3.16	H21.3.16	東通村大字田屋字上田屋25番地5	東通村長	越前 靖夫	S17.1.7
連選回数	統計	4	通算	当選回数	4	

10 藤崎町長選挙

1 選挙期日 平成21年 4月12日 ( 4月 7日告示)  
選挙を行うべき事由 任期満了による

2 投票結果

区分	男	女	計
当日有権者数	人	人	人
投票者数	人	人	人
棄権者数	人	人	人
投票率	%	%	%

3 開票結果

候補者氏名	性別	年齢	職業	党派	新現(前)元別	得票数	当落
小田桐 智高	男	48	藤崎町長	無所属	現	無投票	当

投票総数  
有効投票数  
無効投票数  
投票率

持帰りその他  
法定得票数  
供託物没収点

票  
票  
票 %

票  
票  
票

4 当選人調

当選年月日	当選告示年月日	当選証書付与年月日	住所	職業	氏名	生年月日
H21.4.12	H21.4.12	H21.4.13	南津軽郡藤崎町大字藤崎字四本松118番地2	藤崎町長	小田桐 智高	S35.7.21
連選回数	統計	2	通算	当選回数	3	

1 1 中泊町長選挙

1 選挙期日 平成21年 4月12日 ( 4月 7日告示)  
選挙を行うべき事由 任期満了による

2 投票結果

区分	男	女	計
当日有権者数	人	人	人
投票者数	人	人	人
棄権者数	人	人	人
投票率	%	%	%

3 開票結果

候補者氏名	性別	年齢	職業	党派	新現(前)元別	得票数	当落
小野 俊逸	男	66	商業	無所属	現	無投票	当

投票総数 票 持帰りその他 票 票 票  
有効投票数 票 票 票 票 票 票  
無効投票数 票 票 票 票 票 票  
無効投票率 票 % 票 票 票 票 %

4 当選人調

当選年月日	当選告示年月日	当選証書付与年月日	住所	職業	氏名	生年月日
H21. 4. 13	H21. 4. 13	H21. 4. 13	北津軽郡中泊町大字高根字小金石740番地1	商業	小野 俊逸	S17. 7. 29
連選回数	統計	統計	通算	通算	回数	回数
	2				4	

1 2 東北町長選挙

1 選挙期日 平成21年 4月12日 ( 4月 7日告示)  
選挙を行うべき事由 任期満了による

2 投票結果

区分	男	女	計
当日有権者数	7,873 人	8,580 人	16,453 人
投票者数	6,719 人	7,663 人	14,382 人
棄権者数	1,154 人	917 人	2,071 人
投票率	85.34 %	89.31 %	87.41 %

3 開票結果

候補者氏名	性別	年齢	職業	党派	新現(前)元別	得票数	当落
斗賀 寿一	男	64	商業	無所属	新	7,666	当
竹内 亮一	男	71	東北町長	無所属	現	6,653	落

投票総数 14,381 票 持帰りその他 票 1 票  
有効投票数 14,319 票 票 票 票 票 票  
無効投票数 62 票 票 票 票 票 票  
無効投票率 0.43 % 票 票 票 票 %

4 当選人調

当選年月日	当選告示年月日	当選証書付与年月日	住所	職業	氏名	生年月日
H21. 4. 12	H21. 4. 13	H21. 4. 13	上北郡東北町字上笹橋17番地	商業	斗賀 寿一	S19. 7. 2
連選回数	統計	統計	通算	通算	回数	回数
	1				1	



1 3 佐井村長選挙

1 選挙期日 平成21年 4月12日 ( 4月 7日告示)  
選挙を行うべき事由 任期満了による

2 投票結果

区分	男	女	計
当日有権者数	人	人	人
投票者数	人	人	人
棄権者数	人	人	人
投票率	%	%	%

3 開票結果

候補者氏名	性別	年齢	職業	党派	新現(前)元別	得票数	当落
太田 健一	男	57	佐井村長	無所属	現	無投票	当

投票総数 140,590 票 持帰りその他 0 票  
有効投票数 139,740 票 法定得票数 34,935,000 票  
無効投票数 850 票 供託物没収点 13,974,000 票  
無効投票率 0.60 %

4 当選人調

当選年月日	当選告示年月日	当選証書付与年月日	住所	職業	氏名	生年月日
H21. 4. 12	H21. 4. 12	H21. 4. 12	佐井村大字佐井 字中道78-94	佐井村長	太田 健一	S26. 11. 25
連選回数	3	3	通算 当選回数	3		

1 4 青森市長選挙

1 選挙期日 平成21年 4月19日 ( 4月12日告示)  
選挙を行うべき事由 任期満了による

2 投票結果

区分	男	女	計
当日有権者数	113,734 人	134,522 人	248,256 人
投票者数	64,531 人	76,059 人	140,590 人
棄権者数	49,203 人	58,463 人	107,666 人
投票率	56.74 %	56.54 %	56.63 %

3 開票結果

候補者氏名	性別	年齢	職業	党派	新現(前)元別	得票数	当落
鹿内 博	男	61	無職	無所属	新	72,401	当
佐々木 誠造	男	76	青森市長 <small>知的障害者 更生施設長</small>	無所属	現	54,155	落
関 良	男	51	無所属	無所属	新	13,184	落

投票総数 140,590 票 持帰りその他 0 票  
有効投票数 139,740 票 法定得票数 34,935,000 票  
無効投票数 850 票 供託物没収点 13,974,000 票  
無効投票率 0.60 %

4 当選人調

当選年月日	当選告示年月日	当選証書付与年月日	住所	職業	氏名	生年月日
H21. 4. 19	H21. 4. 19	H21. 4. 20	青森市浜田2丁目 7番地6	無職	鹿内 博	S23. 3. 4
連選回数	1	1	通算 当選回数	1		

1 5 外ヶ浜町長選挙

1 選挙期日 平成21年 4月19日 ( 4月14日告示)  
選挙を行うべき事由 任期満了による

2 投票結果

区分	男	女	計
当日有権者数	人	人	人
投票者数	人	人	人
棄権者数	人	人	人
投票率	%	%	%

3 開票結果

候補者氏名	性別	年齢	職業	党派	新現(前)元別	得票数	当落
森内 勇	男	71	会社役員	無所属	現	無投票	当

投票総数 票 持帰りその他 票 票 票  
有効投票数 票 法定得票数 票 票 票  
無効投票数 票 供託物没収点 票 票 票  
無効投票率 票 %

4 当選人調

当選年月日	当選告示年月日	当選証書付与年月日	住所	職業	氏名	生年月日
H21. 4. 20	H21. 4. 20	H21. 4. 20	青森市松原二丁目3番16号	会社役員	森内 勇	S13. 3. 2
連選回数	2	2	通算	通算	2	2

1 6 七戸町長選挙

1 選挙期日 平成21年 4月19日 ( 4月14日告示)  
選挙を行うべき事由 任期満了による

2 投票結果

区分	男	女	計
当日有権者数	7,265 人	7,994 人	15,259 人
投票者数	5,487 人	6,599 人	12,086 人
棄権者数	1,778 人	1,395 人	3,173 人
投票率	75.53 %	82.55 %	79.21 %

3 開票結果

候補者氏名	性別	年齢	職業	党派	新現(前)元別	得票数	当落
小又 勉	男	60	農業	無所属	新	6,718	当
米内山 正義	男	62	会社役員	無所属	新	5,311	落

投票総数 12,084 票 持帰りその他 2 票  
有効投票数 12,029 票 法定得票数 3,007.250 票  
無効投票数 55 票 供託物没収点 1,202.900 票  
無効投票率 0.46 %

4 当選人調

当選年月日	当選告示年月日	当選証書付与年月日	住所	職業	氏名	生年月日
H21. 4. 19	H21. 4. 19	H21. 4. 20	上北郡七戸町字森ヶ沢18番地	農業	小又 勉	S24. 1. 2
連選回数	1	1	通算	通算	1	1

1 7 新郷村長選挙

- 1 選挙期日 平成21年 5月17日 ( 5月12日告示)  
 選挙を行うべき事由 任期満了による
- 2 投票結果

区分	男	女	計
当日有権者数	人	人	人
投票者数	人	人	人
棄権者数	人	人	人
投票率	%	%	%

3 開票結果

候補者氏名	性別	年齢	職業	党派	新現(前)元別	得票数	当落
須藤 良美	男	69	無職	無所属	現	無投票	当

投票総数 持帰りその他 票 票 票  
 有効投票数 法定得票数 票 票 票  
 無効投票数 供託物没収点 票 票 票  
 無効投票率 票 %

4 当選人調

当選年月日	当選告示年月日	当選証書付与年月日	住所	職業	氏名	生年月日
H21.5.18	H21.5.18	H21.5.18	三戸郡新郷村大字戸来字大久保81番地1	無職	須藤 良美	S15.3.29
連選回数	2	2	通算	当選回数	2	

1 8 田子町長選挙

- 1 選挙期日 平成21年 6月21日 ( 6月16日告示)  
 選挙を行うべき事由 任期満了による
- 2 投票結果

区分	男	女	計
当日有権者数	2,747 人	2,977 人	5,724 人
投票者数	1,988 人	2,235 人	4,223 人
棄権者数	759 人	742 人	1,501 人
投票率	72.37 %	75.08 %	73.78 %

3 開票結果

候補者氏名	性別	年齢	職業	党派	新現(前)元別	得票数	当落
松橋 良則	男	65	田子町長	無所属	現	3,339	当
三上 誠三	男	59	会社役員	無所属	新	815	落

投票総数 持帰りその他 票 票 票  
 有効投票数 法定得票数 1,038.500 票  
 無効投票数 供託物没収点 415.400 票  
 無効投票率 1.63 %

4 当選人調

当選年月日	当選告示年月日	当選証書付与年月日	住所	職業	氏名	生年月日
H21.6.21	H21.6.22	H21.6.22	三戸郡田子町大字田子字天神堂向146番地	田子町長	松橋 良則	S18.10.24
連選回数	2	2	通算	当選回数	2	

## Ⅱ 市町村議会議員選挙





4 三戸町議会議員一般選挙

1 選挙期日 平成20年 3月 2日 ( 2月26日告示)  
選挙を行うべき事由 任期満了による

区分	男	女	計
当日有権者数	4,927 人	5,537 人	10,464 人
投票者数	3,392 人	3,926 人	7,318 人
棄権者数	1,535 人	1,611 人	3,146 人
投票率	68.85 %	70.90 %	69.94 %

3 開票結果 (選挙すべき議員数 16 人)

投票総数 7,318 票 持帰りその他 0 票  
有効投票数 7,249 票 法定得票数 113,265 票  
無効投票数 69 票 供託物没収点 — 票  
無効投票率 0.94 %

候補者氏名	性別	年齢	職業	党派	得票数	当落
舘亨	男	79	農業	無所属	730,000	当
日ノ澤昇一	男	59	会社代表取締役	無所属	585,000	当
大向信市	男	52	政党役員	日本共産党	541,000	当
竹原義人	男	57	土地家屋調査士	無所属	534,000	当
沢田 恵	男	50	獣医師	無所属	524,000	当
山口 菊男	男	59	自営業	無所属	516,000	当
坂本 勝克	男	60	会社役員	無所属	445,000	当
佐々木 和志	男	44	自営業	無所属	421,537	当
豊川 誠次	男	63	農業	無所属	375,000	当
越後 一雄	男	63	農業	無所属	353,000	当
松原 芳雄	男	80	農業	無所属	351,000	当
藤原 工	男	74	農業	無所属	305,000	当
水梨 俊城	男	57	自営業	無所属	297,000	当
佐々木 忠男	男	74	農業	無所属	293,462	当
梅田 悦子	女	61	会社役員	無所属	280,000	当
大村 正一	男	71	農業	無所属	264,000	当
尾下 登美男	男	59	会社役員	無所属	223,000	落
冷水 孝子	女	77	無職	無所属	211,000	落

5 三沢市議会議員一般選挙

1 選挙期日 平成20年 3月 9日 ( 3月 2日告示)  
選挙を行うべき事由 任期満了による

区分	男	女	計
当日有権者数	16,273 人	16,974 人	33,247 人
投票者数	11,703 人	12,488 人	24,191 人
棄権者数	4,570 人	4,486 人	9,056 人
投票率	71.92 %	73.57 %	72.76 %

3 開票結果 (選挙すべき議員数 20 人)

投票総数 24,190 票 持帰りその他 1 票  
有効投票数 23,917 票 法定得票数 298,962 票  
無効投票数 273 票 供託物没収点 119,585 票  
無効投票率 1.13 %

候補者氏名	性別	年齢	職業	党派	得票数	当落
鈴木 重正	男	39	会社役員	無所属	2,257,000	当
西村 盛男	男	26	会社員	自由民主党	2,208,000	当
馬場 騎一	男	60	農業	無所属	1,956,000	当
森 三郎	男	58	損保代理業	自由民主党	1,720,000	当
小比類巻 正規	男	56	農業	自由民主党	1,678,054	当
春日 洋子	女	53	無職	公明党	1,609,000	当
附田 一	男	60	無職	無所属	1,321,000	当
堤 喜一郎	男	61	市議会議員	無所属	1,270,000	当
小比類巻 種松	男	72	農業	自由民主党	1,135,296	当
小比類巻 雅彦	男	51	会社役員	無所属	1,046,647	当
瀬崎 雅弘	男	55	無職	無所属	950,000	当
堀 光雄	男	57	農業	無所属	917,000	当
野坂 篤司	男	62	会社役員	無所属	799,000	当
奥本 菜保巳	女	47	二級建築士	日本共産党	737,000	当
山本 彌一	男	65	会社役員	自由民主党	701,000	当
船見 亮悦	男	65	菓子製造販売	無所属	564,000	当
加澤 明	男	49	会社員	無所属	560,000	当
太田 博之	男	46	会社役員	無所属	540,000	当
天間 勝則	男	51	会社役員	無所属	486,000	当





7 平内町議会議員一般選挙

- 1 選挙期日 平成20年 3月16日 ( 3月11日告示)  
選挙を行うべき事由 任期満了による

区分	男	女	計
当日有権者数	5,445 人	6,039 人	11,484 人
投票者数	3,970 人	4,676 人	8,646 人
棄権者数	1,475 人	1,363 人	2,838 人
投票率	72.91 %	77.43 %	75.29 %

3 開票結果 (選挙すべき議員数 14 人)

投票総数 8,646 票 持帰りその他 0 票  
有効投票数 8,566 票 法定得票数 152,964 票  
無効投票数 80 票 供託物没収点 — 票  
無効投票率 0.93 %

候補者氏名	性別	年齢	職業	党派	得票数	当落
田中 光弘	男	49	政党役員	日本共産党	813,000	当
三津谷 公雄	男	66	無職	無所属	669,000	当
本堂 守康	男	57	自営業	無所属	588,825	当
畑井 勝廣	男	54	無職	無所属	582,000	当
森田 泰男	男	63	無職	無所属	572,000	当
倉内 清一	男	57	農業	無所属	572,000	当
笹原 はるよ	女	71	農業	自由民主党	565,000	当
佐々木 徳正	男	55	無職	無所属	534,500	当
佐々木 信夫	男	67	無職	無所属	533,499	当
亀田 繁雄	男	68	会社員	無所属	531,000	当
辻村 斉	男	46	農業	無所属	501,000	当
工藤 功	男	70	農業	無所属	490,000	当
木村 芳	男	63	農業	無所属	487,000	当
本堂 次彦	男	64	無職	無所属	453,174	当
後藤 賀一	男	74	漁業	無所属	444,000	落
新岡 正昭	男	63	会社役員	無所属	230,000	落

8 鯉ヶ沢町議会議員一般選挙

- 1 選挙期日 平成20年 3月23日 ( 3月18日告示)  
選挙を行うべき事由 任期満了による

区分	男	女	計
当日有権者数	人	人	人
投票者数	人	人	人
棄権者数	人	人	人
投票率	%	%	%

3 開票結果 (選挙すべき議員数 13 人)

投票総数 票 持帰りその他 票  
有効投票数 票 法定得票数 票  
無効投票数 票 供託物没収点 票  
無効投票率 %

候補者氏名	性別	年齢	職業	党派	得票数	当落
世永 富也	男	67	会社員	無所属	無投票	当
見崎 清	男	64	自営業	無所属	無投票	当
田中 亨	男	56	自営業	無所属	無投票	当
一戸 千代久	男	66	農業	無所属	無投票	当
神 孝	男	59	農業	無所属	無投票	当
今村 魁次	男	69	会社役員	無所属	無投票	当
鶴田 悦子	女	75	無職	無所属	無投票	当
坂牛 淳治	男	54	会社役員	無所属	無投票	当
寺澤 松義	男	70	漁業	無所属	無投票	当
齋藤 孝夫	男	54	自営業	無所属	無投票	当
東條 昭彦	男	66	会社役員	無所属	無投票	当
今 勝義	男	56	会社員	無所属	無投票	当
新保 勝敏	男	61	会社役員	無所属	無投票	当



