

令和3年10月31日執行  
衆議院議員総選挙  
最高裁判所裁判官国民審査

令和3年1月～12月執行  
市町村長及び市町村議会議員選挙

# 選挙の記録

青森県選挙管理委員会

これからの未来

この手で選べる、



たった一票、  
信じてみよう。

青森県出身俳優 駒井 蓮

令和3年

10/31(日)

午前7:00  
午後8:00



特設サイトへ  
アクセスします



期日前投票

10/20(水)～10/30(土)  
午前8:30～午後8:00

※市町村の一部の投票所では、投票時間を変更していますのでご注意ください。

衆議院議員総選挙 投票日  
最高裁判所裁判官国民審査

ご来場の際は、  
新型コロナウイルス感染症  
予防対策にご協力ください。

選挙管理委員会が実施する感染症対策



手指  
消毒液の  
設置



スタッフの  
マスク  
着用



定期的な  
換気



記数台や  
鉛筆の  
消毒







# 衆議院議員総選挙のお知らせ

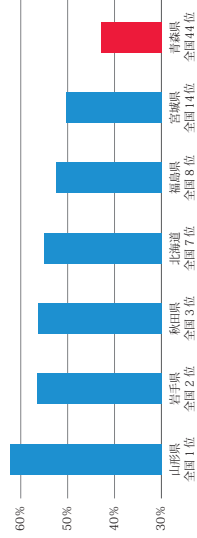
第49回衆議院議員総選挙・第25回最高裁判所裁判官国民審査

**投票日** 令和3年**10月31日(日)**  
〈期日前投票〉  
令和3年**10月20日(水)～10月30日(土)**  
午前7:00～午後8:00  
午後8:30～午後8:00

※投票日の一部は期日前投票は、投票開始を  
要しておりますのでご注意ください。

今回、衆議院議員総選挙が行われますが、私たち大学生サポーターは、青森県の投票率がとても低いことに危機感を覚え、大学生などの若い方々にぜひ投票してほしいと、このチラシを企画・作成しました。青森県の投票率の状況は、この表のとおりです。

令和元年参院議員通常選挙投票率



直近の国政選挙（令和元年参議院議員通常選挙）における北海道・東北地方の投票率を見ると、山形県は全国1位、岩手県は全国2位、秋田県は全国3位等々と、高い投票率となっていますが、青森県の投票率は全国44位と断トツに低くなっています。特に若年層の投票率が低い状況です。

## 大学生サポーターからのメッセージ

投票は他人事と思わず、自分の意志を投票で伝えましょう！もちろん他も投票に行きます！（みらの / 青森中央学院大学1年）

投票は社会をより良くする1つの方法です。また18歳から与えられる権利でもあります。まずは投票所に行ってみましょう！（だいり / 弘前学院大学3年）

これは国の代表者を選ぶ選挙です。投票することは“義務”ではありませんが、大事な大事な“権利”です。その権利を行使しないってもったいない感じしませんか？（りょう / 弘前大学2年）

選挙を1号でも上げるようなきっかけを作り、皆さんの意見が少しでも国会に届くよう頑張ります！（だい / 弘前大学2年）

日本が抱える問題は枚挙にいとまがありません。昨今の新型コロナウイルスが拍車をかけ、未来を悲観する方もいらっしゃるでしょう。しかし、そういった不安を払拭し得る方法こそが、投票です。自身や家族、友人の高みとして日本の未来の高にも投票所に足を運びましょう！（ゆうた / 弘前大学2年）

期日前投票なら指定の場所だけでなく投票できるね！せっかくの投票権使わない手はない！へば、当事者行けへば！（まこと / 弘前大学2年）

投票するという権利は、社会を支えることができます！このきっかけを作りたいと思います！（りょうへい / 弘前学院大学3年）

選挙は民意を反映させる良い機会です。コロナ禍で私たちが困っていることも選挙を通じて伝えましょう！（こた / 青森中央学院大学3年）

コロナ禍で自由に出席できない状況を出発点を変えられるかもしれません！前期にはおなじみですが、必ず投票を体験してみようという気持ちで選挙に行ってみませんか？（かりん / 青森中央学院大学1年）

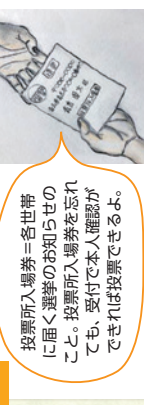
投票は他人事と思わず、自分の意志を投票で伝えましょう！もちろん他も投票に行きます！（みらの / 青森中央学院大学1年）

投票は社会をより良くする1つの方法です。また18歳から与えられる権利でもあります。まずは投票所に行ってみましょう！（だいり / 弘前学院大学3年）

これは国の代表者を選ぶ選挙です。投票することは“義務”ではありませんが、大事な大事な“権利”です。その権利を行使しないってもったいない感じしませんか？（りょう / 弘前大学2年）


# 「衆議院議員総選挙・最高裁判所裁判官国民審査」の投票方法は、こんなかんじです！

**1** 受付で「投票所入場券」を渡します。




投票所入場券＝各世帯に届く選挙のお知らせのこと。投票所入場券を忘れず、受付で本人確認ができれば投票できるよ。

**2** 「小選挙区選挙」の投票用紙を受け取り、候補者名を書いて、小選挙区選挙用の投票箱に入れます。



**3** 「比例代表選挙」の投票用紙と、「最高裁判所裁判官国民審査」の投票用紙を同時に受け取ります。




**4** 「比例代表選挙」の投票用紙には政党名を、「最高裁判所裁判官国民審査」の投票用紙には、辞めさせたい裁判官があれば、氏名の上に×を書きます。辞めさせたい裁判官がいない場合は何も記入しません。



**5** 「比例代表選挙」の投票用紙は比例代表選挙「最高裁判所裁判官国民審査」の投票用紙は最高裁判所裁判官国民審査用の投票箱に入れます。



**6** これで終わりです！おつかれ様でした！



イラスト：ゆうた

## これが知れたかった！選挙 Q&A

**Q 「投票所」と「期日前投票所」は違うの？**

**A** 投票日当日に設けられる「投票所」は、同じ市町村内でも、地域ごとに利用できる投票所が決まっています。一方、「期日前投票所」は、住んでいる市町村内であれば、基本的にどの期日前投票所でも利用できます。

**Q 衆議院議員総選挙では、どのような投票を行うの？**

**A** 投票用紙に「候補者名」を記入する①小選挙区選挙、「政党名」を記入する②比例代表選挙の2つの選挙を行います。また、衆議院議員総選挙の際には、③最高裁判所裁判官国民審査も行われますので、合わせて3種類の投票を行うこととなります。

**Q 新型コロナウイルスが流行しているけれど、投票所に行っても大丈夫？**

**A** 各投票所等では、事務従事者の検温・マスク着用、換気、備品の消毒等、感染拡大防止策を行っているようです。選挙はみんなの大事な権利です。ぜひ投票に行きましょう。なお、投票に使う鉛筆も消毒していますが、気になる方は自分の鉛筆を持って行ってほしいことになっています。

このチラシは、青森県内の大学生9名からなる大学生サポーターが作成しました。

発行 / 衆議院議員総選挙 大学生サポーター  
協力 / 青森県選挙管理委員会・明るい選挙推進協議会 TEL 017-734-9076

# 目 次

## 第1 令和3年10月31日執行第49回衆議院議員総選挙・第25回最高裁判所裁判官国民審査

### I 総 括

1 委員長談話	1
2 選挙期日等	1
3 選挙人名簿登録者数	2
4 在外選挙人名簿登録者数	3
5 投票区数、共通投票所数及びポスター掲示場数	4
6 投票所閉鎖時刻の変更に関する調	5
7 期日前投票所一覧	9
8 投開票結果報告時刻等に関する調	13

### II 衆議院小選挙区選出議員選挙

1 選挙長及び選挙長職務代理者	17
2 候補者に関する調	17
3 選挙結果総括	18
(1) 投票調	18
(2) 開票調	18
(3) 候補者別得票数	19
(4) 当選人調	19
4 投 票	20
(1) 投票に関する調	20
(2) 仮投票に関する調	26
(3) 点字投票に関する調	27
(4) 代理投票に関する調	28
(5) 期日前投票に関する調	29
(6) 不在者投票等に関する調	30
(7) 在外投票の受理、不受理に関する調	37
(8) 中間推定投票率に関する調	38
5 開 票	44
(1) 開票に関する調	44
(2) 候補者別得票数に関する調	46
(3) 党派別得票数に関する調	48
(4) 無効投票に関する調	49
6 選挙公営	50
(1) 選挙公報に関する調	50
(2) 新聞広告に関する調	50
(3) 投票記載所の氏名等の掲示に関する調	51
(4) 政見放送に関する調	52

(5) 経歴放送に関する調	52
7 収支報告に関する調	53
III 衆議院比例代表選出議員選挙	
1 選挙分会長及び選挙分会長職務代理者	65
2 選挙結果総括	65
(1) 投票調	65
(2) 開票調	65
(3) 名簿届出政党等別得票数	65
3 投票	66
(1) 投票に関する調	66
(2) 仮投票に関する調	69
(3) 点字投票に関する調	70
(4) 代理投票に関する調	71
(5) 期日前投票に関する調	72
(6) 不在者投票等に関する調	73
(7) 在外投票の受理、不受理に関する調	79
4 開票	80
(1) 開票に関する調	80
(2) 名簿届出政党等の市町村別得票数	81
(3) 無効投票に関する調	82
5 選挙公営	83
(1) 選挙公報に関する調	83
(2) 投票記載所の名簿届出政党等の名称及び略称の掲示に関する調	84
IV 最高裁判所裁判官国民審査	
1 審査分会長及び審査分会長職務代理者	85
2 最高裁判所裁判官国民審査に付される裁判官の氏名等	85
3 審査結果総括	86
(1) 投票調	86
(2) 開票調	86
(3) 各裁判官に対する審査の内訳	86
4 投票	87
(1) 投票に関する調	87
(2) 仮投票に関する調	88
(3) 点字投票に関する調	89
(4) 代理投票に関する調	90
(5) 不在者投票の受理、不受理に関する調	91
5 開票	92
(1) 開票に関する調	92
(2) 罷免を可とする投票数、罷免を可としない投票数等に関する調	93
(3) 無効投票に関する調	97

## V 表彰

第49回衆議院議員総選挙に係る総務大臣表彰	99
-----------------------	----

## VI 参考資料

1 主要事務日程表	101
2 衆議院小選挙区選出議員選挙立候補届出受付体制	108
3 衆議院議員総選挙投開票速報受信要領	118
4 第49回衆議院議員総選挙及び第25回最高裁判所裁判官国民審査 投開票速報に係る報道機関との事務打合せ会議資料	139
5 第49回衆議院議員総選挙及び第25回最高裁判所裁判官国民審査投開票速報要領	143
6 第49回衆議院議員総選挙啓発推進事業要領	147
7 第49回衆議院議員総選挙啓発推進事業実績	149
8 選挙公報及び審査公報	150

## 第2 市町村長及び市町村議会議員選挙(令和3年1月～令和3年12月)

### I 市町村長選挙

1 大間町長選挙	165
2 十和田市長選挙	165
3 風間浦村長選挙	166
4 西目屋村長選挙	166
5 つがる市長選挙	167
6 東通村長選挙	167
7 中泊町長選挙	168
8 外ヶ浜町長選挙	168
9 七戸町長選挙	169
10 東北町長選挙	169
11 新郷村長選挙	170
12 今別町長選挙	170
13 蓬田村長選挙	171
14 八戸市長選挙	171
15 鱒ヶ沢町長選挙	172
16 階上町長選挙	172

### II 市町村議会議員選挙

1 大間町議会議員補欠選挙	173
2 十和田市議会議員補欠選挙	173
3 西目屋村議会議員補欠選挙	174
4 東北町議会議員補欠選挙	174
5 階上町議会議員補欠選挙	175





第 1 令和 3 年 1 0 月 3 1 日執行

第 4 9 回衆議院議員総選挙・

第 2 5 回最高裁判所裁判官国民審査



# I 総 括





## 1 委員長談話

明日、10月31日は第49回衆議院議員総選挙の投票日です。

選挙は、私たちの考えを国政に反映させる最も重要で基本的な手段です。

有権者の皆様方におかれましては、選挙の重要性を認識され、選挙公報、政見放送、各政党・候補者のホームページなどを参考に、国政を託すのにふさわしい代表者を選んでいただくようお願いいたします。

また、コロナ禍における県内で初の国政選挙ともなりますが、各投票所では、安心して投票できるよう、新型コロナウイルス感染防止対策に取り組んでいます。

皆さんの一票が、これからの日本の政治を方向づける重要な意思表示であることを認識し、特に次代の担い手である若い有権者の皆様方には、貴重な一票を無駄にすることなく、積極的に投票に参加してくださるよう強く希望いたします。

令和3年10月30日

青森県選挙管理委員会委員長 畑井 義徳

## 2 選挙期日等

区 分	年 月 日
選挙（審査）期日の公（告）示日	令和3年10月19日（火）
選挙（審査）の期日	令和3年10月31日（日）
開 票 の 期 日	令和3年10月31日（日）
選挙会（選挙分会、審査分会）の期日	令和3年11月 2日（火）

### 3 選挙人名簿登録者数

令和3年10月18日現在

区分	男	女	計	区分	男	女	計
市町村名				市町村名			
青森市	110,083	128,880	238,963	弘前市	65,731	78,875	144,606
むつ市	23,141	24,751	47,892	黒石市	13,022	15,036	28,058
市計	133,224	153,631	286,855	五所川原市	21,010	25,367	46,377
平内町	4,433	4,891	9,324	つがる市	12,662	14,595	27,257
今別町	1,096	1,210	2,306	平川市	12,262	14,118	26,380
蓬田村	1,116	1,229	2,345	市計	124,687	147,991	272,678
外ヶ浜町	2,452	2,736	5,188	鱒ヶ沢町	3,912	4,507	8,419
東津軽郡計	9,097	10,066	19,163	深浦町	3,288	3,693	6,981
野辺地町	5,258	5,933	11,191	西津軽郡計	7,200	8,200	15,400
横浜町	1,923	1,897	3,820	西目屋村	531	607	1,138
六ヶ所村	4,773	3,917	8,690	中津軽郡計	531	607	1,138
上北郡(1区)計	11,954	11,747	23,701	藤崎町	5,804	6,782	12,586
大間町	2,201	2,134	4,335	大鰐町	3,716	4,470	8,186
東通村	2,753	2,556	5,309	田舎館村	3,095	3,480	6,575
風間浦村	780	811	1,591	南津軽郡計	12,615	14,732	27,347
佐井村	850	844	1,694	板柳町	5,200	6,302	11,502
下北郡計	6,584	6,345	12,929	鶴田町	4,964	5,766	10,730
町村計	27,635	28,158	55,793	中泊町	4,349	4,965	9,314
1区計	160,859	181,789	342,648	北津軽郡計	14,513	17,033	31,546
八戸市	90,684	101,074	191,758	町村計	34,859	40,572	75,431
十和田市	24,455	27,072	51,527	3区計	159,546	188,563	348,109
三沢市	15,860	16,257	32,117	県計	506,530	574,156	1,080,686
市計	130,999	144,403	275,402				
七戸町	6,302	6,910	13,212				
六戸町	4,441	4,703	9,144				
東北町	7,092	7,613	14,705				
おいらせ町	10,035	10,840	20,875				
上北郡(2区)計	27,870	30,066	57,936				
三戸町	4,021	4,400	8,421				
五戸町	6,986	7,652	14,638				
田子町	2,239	2,390	4,629				
南部町	7,263	8,102	15,365				
階上町	5,711	5,728	11,439				
新郷村	1,036	1,063	2,099				
三戸郡計	27,256	29,335	56,591				
町村計	55,126	59,401	114,527				
2区計	186,125	203,804	389,929				



4 在外選挙人名簿登録者数

令和3年10月18日現在

区分	男	女	計	区分	男	女	計
市町村名				市町村名			
青森市	35	59	94	弘前市	24	33	57
むつ市	0	4	4	黒石市	5	5	10
市計	35	63	98	五所川原市	3	12	15
平内町	0	3	3	つがる市	5	11	16
今別町	0	1	1	平川市	7	9	16
蓬田村	1	1	2	市計	44	70	114
外ヶ浜町	1	1	2	鱒ヶ沢町	6	5	11
東津軽郡計	2	6	8	深浦町	0	0	0
野辺地町	2	4	6	西津軽郡計	6	5	11
横浜町	0	1	1	西目屋村	0	0	0
六ヶ所村	2	2	4	中津軽郡計	0	0	0
上北郡(1区)計	4	7	11	藤崎町	4	5	9
大間町	0	1	1	大鰐町	1	3	4
東通村	0	1	1	田舎館村	0	2	2
風間浦村	0	0	0	南津軽郡計	5	10	15
佐井村	0	0	0	板柳町	1	0	1
下北郡計	0	2	2	鶴田町	2	1	3
町村計	6	15	21	中泊町	0	0	0
1区計	41	78	119	北津軽郡計	3	1	4
八戸市	26	48	74	町村計	14	16	30
十和田市	7	21	28	3区計	58	86	144
三沢市	3	40	43	県計	146	302	448
市計	36	109	145				
七戸町	1	0	1				
六戸町	5	3	8				
東北町	0	3	3				
おいらせ町	0	4	4				
上北郡(2区)計	6	10	16				
三戸町	0	4	4				
五戸町	3	7	10				
田子町	0	0	0				
南部町	2	6	8				
階上町	0	2	2				
新郷村	0	0	0				
三戸郡計	5	19	24				
町村計	11	29	40				
2区計	47	138	185				

5 投票区数、共通投票所数及びポスター掲示場数

区分 市町村名	投票区数 (投票所数)	共 通 投票所数	ポスター 掲 示 場 数	区分 市町村名	投票区数 (投票所数)	共 通 投票所数	ポスター 掲 示 場 数
青 森 市	109		797	弘 前 市	97	1	621
む つ 市	69		400	黒 石 市	18		139
平 内 町	16		118	五所川原市	37		270
今 別 町	4		33	つ が る 市	16	17	137
蓬 田 村	4		31	平 川 市	23	1	169
外ヶ浜町	10		80	鱒ヶ沢町	17		104
野辺地町	8		64	深 浦 町	22		172
横 浜 町	7		56	西目屋村	3		24
六ヶ所村	12		79	藤 崎 町	11		74
大 間 町	6		40	大 鰐 町	19		121
東 通 村	20		122	田 舎 館 村	6		46
風間浦村	5		32	板 柳 町	12		80
佐 井 村	9		72	鶴 田 町	14		82
第 1 区計	279	0	1,924	中 泊 町	4	4	36
八 戸 市	92		632	第 3 区計	299	23	2,075
十和田市	45		335	合 計	918	23	6,377
三 沢 市	44		246				
七 戸 町	18		138				
六 戸 町	10		77				
東 北 町	23		172				
おいらせ町	20		135				
三 戸 町	21		135				
五 戸 町	15		111				
田 子 町	12		94				
南 部 町	18		137				
階 上 町	12		90				
新 郷 村	10		76				
第 2 区計	340	0	2,378				

6 投票所閉鎖時刻の変更に関する調

市町村名	投票区名	投票所の名称	開始又は閉鎖時刻の 繰上げ繰下げの別	時間数 (開始・閉鎖時刻)
青森市	第70投票区	松丘保養園	閉鎖時刻の繰上げ	1時間 (午後7時)
弘前市	第96投票区	藍内町会交流館	閉鎖時刻の繰上げ	2時間 (午後6時)
	第97投票区	沢田生活改善センター	〃	〃
	共通投票所	ヒロロスクエア健康ホール	開始時刻の繰下げ	2時間 (午前9時)
黒石市	第1投票区	大川原温泉会館ふくじゅ草	閉鎖時刻の繰上げ	1時間 (午後7時)
五所川原市	第34投票区	基幹集落センター	閉鎖時刻の繰上げ	1時間 (午後7時)
	第35投票区	太田集会所	〃	〃
	第36投票区	もや会館	〃	〃
	第37投票区	十三コミュニティセンター	〃	〃
十和田市	第39投票区	十和田湖観光交流センター (ぷらっと)	閉鎖時刻の繰上げ	2時間 (午後6時)
	第40投票区	十和田湖小学校・十和田湖中 学校	〃	〃
むつ市	第37投票区	川内庁舎談話室	閉鎖時刻の繰上げ	1時間 (午後7時)
	第38投票区	新町集会所	〃	〃
	第39投票区	川内中学校	〃	〃
	第40投票区	銀杏木地区公民館	〃	〃
	第41投票区	桧川地区公民館	〃	〃
	第42投票区	宿野部地区公民館	〃	〃
	第43投票区	蛸崎地区公民館	〃	〃
	第44投票区	畑地区公民館	〃	〃
	第45投票区	戸沢地区公民館	〃	〃
	第46投票区	上小倉平地区公民館	〃	〃
	第47投票区	田野沢地区公民館	〃	〃
	第48投票区	湯野川地区公民館	〃	〃



市町村名	投票区名	投票所の名称	開始又は閉鎖時刻の 繰上げ繰下げの別	時間数 (開始・閉鎖時刻)
むつ市	第49投票区	褰川地区公民館	閉鎖時刻の繰上げ	1時間 (午後7時)
	第50投票区	新町町内会館	〃	〃
	第51投票区	大畑公民館	〃	〃
	第52投票区	正津川地区公民館	〃	〃
	第53投票区	ふれあいかん	〃	〃
	第54投票区	湊町内会館	〃	〃
	第55投票区	湯坂下町内会館	〃	〃
	第56投票区	二枚橋地区公民館	〃	〃
	第57投票区	木野部地区公民館	〃	〃
	第58投票区	関根橋地区公民館	〃	〃
	第59投票区	小目名地区公民館	〃	〃
	第60投票区	孫次郎間地区公民館	〃	〃
	第61投票区	赤川地区公民館	〃	〃
	第62投票区	大畑庁舎多世代交流スペース	〃	〃
	第63投票区	上野町内会館	〃	〃
	第64投票区	脇野沢地域交流センター	〃	〃
	第65投票区	小沢地区生活福祉センター	〃	〃
	第66投票区	滝山地区生活福祉センター	〃	〃
	第67投票区	九艘泊地区生活福祉センター	〃	〃
	第68投票区	蛸田地区生活福祉センター	〃	〃
第69投票区	寄浪地区生活福祉センター	〃	〃	
つがる市	共通投票所	イオンモールつがる柏	開始時刻の繰下げ	3時間 (午前10時)
平川市	第13投票区	小国コミュニティセンター	閉鎖時刻の繰上げ	1時間 (午後7時)
	第14投票区	平川市葛川支所	〃	〃

市町村名	投票区名	投票所の名称	開始又は閉鎖時刻の 繰上げ繰下げの別	時間数 (開始・閉鎖時刻)
平川市	第21投票区	平川市碓ヶ関公民館	閉鎖時刻の繰上げ	1時間 (午後7時)
	第22投票区	平川市古懸地区公民館	〃	〃
	第23投票区	平川市久吉地区公民館	〃	〃
	共通投票所	イオンタウン平賀	開始時刻の繰下げ	2時間 (午前9時)
平内町	第3投票区	東田沢集落圏防雪管理センター	閉鎖時刻の繰上げ	1時間 (午後7時)
	第14投票区	茂浦コミュニティセンター	〃	〃
	第15投票区	公民館浦田分館	〃	〃
	第16投票区	稲生漁民センター	〃	〃
外ヶ浜町	第5投票区	保健センター	閉鎖時刻の繰上げ	1時間 (午後7時)
	第6投票区	舟岡コミュニティセンター	〃	〃
	第7投票区	弥蔵釜コミュニティセンター	〃	〃
	第8投票区	総合交流促進センターかぶと	〃	〃
	第9投票区	ふるさとセンター	〃	〃
	第10投票区	柁榔コミュニティセンター	〃	〃
鱒ヶ沢町	第7投票区	一ツ森林業センター	閉鎖時刻の繰上げ	1時間 (午後7時)
	第8投票区	深谷集会所	〃	〃
	第11投票区	芦菴へき地保健福祉館	〃	〃
	第12投票区	長平生活改善センター	〃	〃
深浦町	第5投票区	長慶平福祉センター	閉鎖時刻の繰上げ	2時間 (午後6時)
	第16投票区	岩坂福祉センター	〃	1時間 (午後7時)
横浜町	第1投票区	烏帽子平自然の家	閉鎖時刻の繰上げ	2時間 (午後6時)
東北町	第19投票区	淋代地区生涯学習センター	閉鎖時刻の繰上げ	1時間 (午後7時)
	第20投票区	美須々地区生涯学習センター	〃	〃
おいらせ町	第5投票区	豊栄地区コミュニティセンター	閉鎖時刻の繰上げ	2時間 (午後6時)

市町村名	投票区名	投票所の名称	開始又は閉鎖時刻の 繰上げ繰下げの別	時間数 (開始・閉鎖時刻)
佐井村	第7投票区	長後地区生活改善センター	閉鎖時刻の繰上げ	1時間 (午後7時)
	第8投票区	歌舞伎の館	〃	〃
	第9投票区	牛滝地区交流促進センター	〃	〃
三戸町	第16投票区	大舌交流センター	閉鎖時刻の繰上げ	1時間 (午後7時)
	第20投票区	杉沢ふるさと会館	〃	〃
新郷村	第5投票区	田茂代地区公民館	閉鎖時刻の繰上げ	1時間 (午後7時)
	第7投票区	長崎集会所	〃	〃
	第9投票区	住民憩いの家	〃	〃
	第10投票区	中崎生活文化センター	〃	〃

(参考)

- 県内投票所及び共通投票所数計
  - うち開始時刻の2時間繰下げ
  - うち開始時刻の3時間繰下げ
  - うち閉鎖時刻の1時間繰上げ
  - うち閉鎖時刻の2時間繰上げ
  - 計

- 921投票所
  - 2投票所【弘前市、平川市】
  - 1投票所【つがる市】
  - 70投票所【青森市ほか12市町村】
  - 7投票所【弘前市ほか4市町】
  - 80投票所【18市町村】

## 7 期日前投票所一覧

一部の期日前投票所では、期日前投票することができる選挙人を制限（指定）しています。

	市町村名	期日前投票所に使用する施設の名称	所在地 (住所)	期日前投票を行うことができる日時	期日前投票できる選挙人を制限(指定)する場合、当該期日前投票所で投票することができる選挙人の範囲
1	青森市	アウガ 6階会議室	青森市新町一丁目3番7号	10月20日～10月30日 8:30～20:00	
2	青森市	イオン 3階会議室	青森市緑三丁目9番2号	10月20日～10月30日 10:00～20:00	
3	青森市	青森市役所浪岡庁舎 2階中会議室	青森市浪岡大字浪岡字稲村101番地1	10月20日～10月30日 8:30～20:00	
4	青森市	青森中央学院大学 7号館フリースペース	青森市大字横内字神田12番地1	10月25日 11:00～19:00	
5	青森市	青森大学 6号館集いのスペース622教室	青森市幸畑二丁目3番1号	10月26日 11:00～18:00	
6	青森市	青森公立大学 交流ホール	青森市大字合子沢字山崎153番地4	10月27日 10:30～18:30	
7	弘前市	弘前市役所	弘前市大字上白銀町1-1	10月20日～10月30日 8:30～20:00	
8	弘前市	岩木庁舎	弘前市大字賀田1丁目1-1	10月20日～10月30日 8:30～18:00	
9	弘前市	相馬庁舎	弘前市大字五所野沢41-1	10月20日～10月30日 8:30～18:00	
10	弘前市	総合学習センター	弘前市大字末広4丁目10-1	10月20日～10月30日 8:30～18:00	
11	弘前市	ヒロロ	弘前市大字駅前町9-20	10月20日～10月30日 10:00～20:00	
12	八戸市	八戸市庁	八戸市内丸一丁目1-1	10月20日～10月30日 8:30～20:00	
13	八戸市	南郷事務所	八戸市南郷大字市野沢字黒坂11-10	10月25日～10月30日 8:30～20:00	
14	八戸市	ショッピングセンターラピア	八戸市江陽二丁目14-1	10月25日～10月30日 10:00～19:00	
15	八戸市	八戸ニュータウンショッピングセンター内ローズガーデン	八戸市北白山台五丁目1-7	10月25日～10月30日 10:00～19:00	
16	黒石市	黒石市産業会館1階展示スペース	黒石市大字市ノ町5-2	10月20日～10月30日 8:30～20:00	
17	黒石市	山形公民館	黒石市大字温湯字派15-1	10月27日 10:00～14:00	
18	黒石市	厚目内多目的集会施設	黒石市大字沖浦字青荷沢22	10月26日 11:00～13:00	厚目内地区
19	黒石市	沖揚平活性化施設	黒石市大字大川原字蛭貝沢203	10月28日 11:00～13:00	沖揚平地区
20	黒石市	黒石高等学校	黒石市西ヶ丘65	10月26日 15:30～17:30	在校生及び教員
21	黒石市	黒石商業高等学校	黒石市あけぼの町97-2	10月28日 15:30～16:30	在校生及び教員
22	五所川原市	五所川原市役所	五所川原市布屋町41番地1	10月20日～10月30日 8:30～20:00	
23	五所川原市	金木総合支所	五所川原市金木町朝日山319番地1	10月20日～10月30日 8:30～20:00	
24	五所川原市	市浦総合支所	五所川原市相内349番地1	10月20日～10月30日 8:30～20:00	
25	五所川原市	ELM	五所川原市大字唐笠柳字藤巻517番地1	10月20日～10月30日 10:00～20:00	
26	十和田市	十和田市役所別館5階会議室	十和田市西十二番町6番1号	10月20日～10月30日 8:30～20:00	
27	十和田市	十和田市西コミュニティセンター1階	十和田市大字奥瀬字中平70番地3	10月20日～10月30日 10:00～19:00	
28	十和田市	市民交流プラザ「トワーレ」展示室	十和田市稲生町18番33号	10月20日～10月30日 10:00～19:00	
29	十和田市	イオンスーパーセンター十和田店 専門店街会議室	十和田市大字相坂字六日町山166番地1	10月20日～10月30日 10:00～19:00	
30	十和田市	三本木農業高等学校 三農会館	十和田市大字相坂字高清水78番地92	10月25日 15:30～19:00	

	市町村名	期日前投票所に使用する施設の名称	所在地 (住所)	期日前投票を行うことができる日時	期日前投票できる選挙人を制限(指定)する場合、当該期日前投票所で投票することができる選挙人の範囲
31	十和田市	十和田西高等学校 生徒会館	十和田市大字沢田字下洗53番地3	10月26日 15:30～19:00	
32	十和田市	十和田工業高等学校 青陵会館	十和田市大字三本木字下平215番地1	10月27日 14:30～16:30	
33	十和田市	三本木高等学校 薫風会館	十和田市西五番町7番1号	10月28日 17:00～19:00	
34	三沢市	三沢市役所 別館1階 多目的室	三沢市桜町1-1-38	10月20日～10月30日 8:30～20:00	
35	三沢市	おいらせ農業協同組合本店 2階 研修室	三沢市大字三沢字堀口16-7	10月25日～10月29日 9:00～17:00	
36	むつ市	本庁舎選挙管理委員会会議室	むつ市中央1-8-1	10月20日～10月30日 8:30～20:00	
37	むつ市	川内庁舎談話室	むつ市川内町川内477	10月20日～10月30日 8:30～20:00	
38	むつ市	大畑庁舎多世代交流スペース	むつ市大畑町伊勢堂1-1	10月20日～10月30日 8:30～20:00	
39	むつ市	脇野沢地域交流センター会議室	むつ市脇野沢渡向107-1	10月20日～10月30日 8:30～20:00	
40	むつ市	マエダ本店1階休憩コーナー	むつ市小川町2-4-8	10月23日～10月30日 10:00～19:00	
41	むつ市	田名部高等学校	むつ市海老川町6-18	10月25日 15:30～18:30	生徒及び教職員
42	むつ市	むつ工業高等学校	むつ市文京町22-7	10月26日 15:30～17:00	生徒及び教職員
43	むつ市	大湊高等学校	むつ市大湊大近川44-84	10月28日 15:30～17:00	生徒及び教職員
44	つがる市	イオンモールつがる柏	つがる市柏稲盛幾世41	10月20日～10月30日 10:00～20:00	柏地区
45	つがる市	旧制木造中学校講堂	つがる市木造若緑52番地	10月20日～10月30日 8:30～20:00	木造地区
46	つがる市	森田公民館	つがる市森田町森田月見野119番地2	10月20日～10月29日 8:30～17:00(土日、祝日除く)	森田地区
47	つがる市	つがる市稲垣ふれあいセンター	つがる市稲垣町豊川宮川145番地3	10月20日～10月29日 8:30～17:00(土日、祝日除く)	稲垣地区
48	つがる市	ウェルネスセンターしゃりき温泉	つがる市車力町花林48番地	10月20日～10月29日 8:30～17:00(土日、祝日除く)	車力地区
49	つがる市	菰樋コミュニティ消防センター	つがる市木造菰樋江野島21番地1	10月20日 10:00～12:00	
50	つがる市	下繁田集会所	つがる市稲垣町下繁田磯繁10番地	10月20日 10:00～12:00	
51	つがる市	出来島コミュニティ消防センター	つがる市木造出来島雉子森25番地	10月20日 14:00～16:00	
52	つがる市	清水保健福祉館	つがる市富泡町清水17番地22	10月20日 14:00～16:00	
53	つがる市	兼館コミュニティ消防センター	つがる市木造兼館佐野22番地5	10月21日 10:00～12:00	
54	つがる市	筒木坂コミュニティ消防センター	つがる市木造筒木坂松本181番地1	10月21日 10:00～12:00	
55	つがる市	平滝コミュニティ消防センター	つがる市木造平滝宝滝3番地1	10月21日 14:00～16:00	
56	つがる市	越水コミュニティ消防センター	つがる市木造越水神山35番地2	10月21日 14:00～16:00	
57	つがる市	猫淵研修センター	つがる市森田町山田滝根16番地2	10月22日 10:00～12:00	
58	つがる市	出野里コミュニティ消防センター	つがる市木造出野里山吹26番地	10月22日 10:00～12:00	
59	つがる市	三ツ館コミュニティセンター「はすの館」	つがる市木造三ツ館寿抱11番地1	10月22日 14:00～16:00	
60	つがる市	下派立集会所	つがる市稲垣町福富初緑46地内	10月22日 14:00～16:00	
61	平川市	平川市役所	平川市柏木町藤山25番地6	10月20日～10月30日 8:30～20:00	
62	平川市	平川市尾上総合支所	平川市猿賀南田15番地1	10月20日～10月30日 8:30～18:00	

	市町村名	期日前投票所に使用する施設の名称	所在地 (住所)	期日前投票を行うことができる日時	期日前投票できる選挙人を制限(指定)する場合、当該期日前投票所で投票することができる選挙人の範囲
63	平川市	平川市碓ヶ関公民館	平川市碓ヶ関三笠山78番地	10月20日～10月30日 8:30～18:00	
64	平川市	平川市葛川支所	平川市葛川田の沢口5番地1	10月26日 9:00～16:00	
65	平川市	イオンタウン平賀	平川市小和森上松岡193番地1	10月20日～10月30日 10:00～19:00	
66	平川市	温川地区多目的集会所	平川市切明津根川森1番地39	10月30日 8:30～10:30	切明津根川森(通称善光寺平開拓地、温川温泉地)の住民
67	平川市	大木平集会所	平川市切明温川沢1番地28	10月30日 11:00～15:00	切明温川沢及び切明滝の森(通称大木平開拓地)の住民
68	平内町	平内町役場 車庫会議室	平内町大字小湊字小湊63番地	10月20日～10月30日 8:30～20:00	
69	今別町	今別町役場 会議室	今別町大字今別字今別167	10月20日～10月30日 8:30～20:00	
70	蓬田村	蓬田村役場	蓬田村大字蓬田字汐越1-3	10月20日～10月30日 8:30～20:00	
71	外ヶ浜町	外ヶ浜町役場	外ヶ浜町字蟹田高銅屋44-2	10月20日～10月30日 8:30～20:00	
72	外ヶ浜町	外ヶ浜町保健センター	外ヶ浜町字平館根岸湯の沢150	10月20日～10月30日 8:30～18:00	
73	外ヶ浜町	外ヶ浜町役場三厩支所	外ヶ浜町字三厩新町18-1	10月20日～10月30日 8:30～18:00	
74	外ヶ浜町	外ヶ浜町総合福祉センター「などわーる」	外ヶ浜町字下蟹田43-2	10月25日～10月30日 9:00～18:00	
75	鱒ヶ沢町	鱒ヶ沢町役場	鱒ヶ沢町大字舞戸町字鳴戸321番地	10月20日～10月30日 8:30～20:00	
76	深浦町	深浦町町民総合センター	深浦町大字深浦字苗代沢84-2	10月20日～10月30日 8:30～20:00	
77	深浦町	深浦町役場 岩崎支所	深浦町大字岩崎字松原51-7	10月27日～10月30日 8:30～17:00	
78	深浦町	深浦町役場 大戸瀬支所	深浦町大字関字栢沢78-2	10月27日～10月30日 8:30～17:00	
79	深浦町	松原集落センター	深浦町大字追良瀬字初瀬山草分62	10月30日 8:00～11:00	松原地区
80	西目屋村	西目屋村役場	西目屋村大字田代字神田57	10月20日～10月30日 8:30～20:00	
81	藤崎町	藤崎町役場	藤崎町大字西豊田一丁目1番地	10月20日～10月30日 8:30～20:00	
82	大鰐町	大鰐町役場	大鰐町大字大鰐字羽黒館5-3	10月20日～10月30日 8:30～20:00	
83	田舎館村	田舎館村役場	田舎館村大字田舎館字中辻123-1	10月20日～10月30日 8:30～20:00	
84	板柳町	板柳町福祉センター	板柳町大字板柳字土井239-3	10月20日～10月30日 8:30～20:00	
85	鶴田町	鶴田町国際交流会館	鶴田町大字鶴田字早瀬200-1	10月20日～10月30日 8:30～20:00	
86	中泊町	中泊町役場	中泊町大字中里字紅葉坂209	10月20日～10月30日 8:30～20:00	
87	中泊町	日本海漁火センター(小泊支所)	中泊町大字小泊字小泊488	10月20日～10月30日 8:30～20:00	
88	野辺地町	野辺地町中央公民館	野辺地町字野辺地1-15	10月20日～10月30日 8:30～20:00	
89	七戸町	七戸町役場本庁舎	七戸町字森ノ上131-4	10月20日～10月30日 8:30～20:00	
90	七戸町	七戸町役場七戸庁舎	七戸町字七戸31-2	10月20日～10月30日 8:30～20:00	
91	六戸町	六戸町役場 (別館1階会議室)	六戸町大字犬落瀬字前谷地60	10月20日～10月30日 8:30～20:00	
92	横浜町	横浜町役場	横浜町字寺下35	10月20日～10月30日 8:30～20:00	
93	東北町	東北町役場本庁舎	東北町上北南四丁目32-484	10月20日～10月30日 8:30～20:00	
94	東北町	東北町コミュニティセンター	東北町字塔ノ沢山1-94	10月20日～10月30日 8:30～20:00	



	市町村名	期日前投票所に使用する施設の名称	所在地(住所)	期日前投票を行うことができる日時	期日前投票できる選挙人を制限(指定)する場合、当該期日前投票所で投票することができる選挙人の範囲
95	六ヶ所村	六ヶ所村立中央公民館	六ヶ所村大字尾駁字野附478番地2	10月20日～10月30日 8:30～20:00	
96	おいらせ町	おいらせ町立中央公民館	おいらせ町中下田159	10月20日～10月30日 8:30～20:00	
97	大間町	大間町役場	大間町大字大間字奥戸下道20-4	10月20日～10月30日 8:30～20:00	
98	大間町	奥戸交流館	大間町大字奥戸字浜町通48-1	10月23日 9:00～19:00	第5・第6投票区
99	大間町	勤労青少年ホーム	大間町大字大間字大間平41-7	10月24日 9:00～19:00	第1投票区
100	東通村	東通村役場	東通村大字砂子又字沢内5番地34	10月20日～10月30日 8:30～20:00	
101	風間浦村	風間浦村役場	風間浦村大字易国間字大川目28-5	10月20日～10月30日 8:30～20:00	
102	佐井村	佐井村振興センター	佐井村大字佐井字糠森20番地	10月20日～10月30日 8:30～20:00	
103	三戸町	三戸町役場	三戸町大字在府小路町43	10月20日～10月30日 8:30～20:00	
104	五戸町	五戸町立公民館	五戸町字下モ沢向8-2	10月20日～10月30日 8:30～20:00	
105	五戸町	五戸町役場川内支所	五戸町大字上市川字中坪1-1	10月21日 9:00～18:00	
106	五戸町	五戸町役場倉石支所	五戸町大字倉石中市字上ミ平20-4	10月25日～10月26日 9:00～18:00	
107	五戸町	五戸町役場浅田支所	五戸町大字浅水字浅水119	10月28日～10月29日 9:00～18:00	
108	田子町	田子町役場	田子町大字田子字天神堂平81	10月20日～10月30日 8:30～20:00	
109	田子町	上郷公民館	田子町大字山口字道前8	10月25日～10月30日 9:00～20:00	
110	南部町	福地支所	南部町大字苦米地字下宿23-1	10月20日～10月30日 8:30～20:00	
111	南部町	南部町いちょうホール	南部町大字平字広場28-1	10月20日～10月30日 8:30～20:00	
112	南部町	南部支所	南部町大字沖田面字沖中46	10月20日～10月30日 8:30～20:00	
113	階上町	階上町役場	階上町大字道仏字天当平1-87	10月20日～10月30日 8:30～20:00	
114	階上町	石鉢ふれあい交流館	階上町蒼前東七丁目9-4	10月20日～10月30日 8:30～20:00	
115	新郷村	新郷村山村開発センター	新郷村大字戸来字風呂前10	10月20日～10月23日 8:30～20:00	

合 計 115箇所  
常設的なもの 52箇所  
臨時的なもの 63箇所

〔 11日間設置するが、時間を短縮するもの 15箇所  
期間・時間も短縮するもの 48箇所 〕

【参考】平成29年衆議院議員総選挙 101箇所  
令和元年参議院議員通常選挙 106箇所

## 8 投開票結果報告時刻等に関する調

(1) 小選挙区投票結果

	市町村名	報告時刻
第1区	青森市	22:14
	むつ市	20:53
	平内町	21:10
	今別町	20:56
	蓬田村	20:34
	外ヶ浜町	20:53
	野辺地町	21:15
	横浜町	20:37
	六ヶ所村	21:33
	大間町	20:53
第2区	東通村	21:12
	風間浦村	20:46
	佐井村	21:04
	八戸市	22:04
	十和田市	21:26
	三沢市	21:38
	七戸町	20:45
	六戸町	20:56
	東北町	21:27
	おいらせ町	21:08
第3区	三戸町	21:26
	五戸町	20:51
	田子町	20:28
	南部町	21:11
	階上町	20:33
	新郷村	20:43
	弘前市	22:00
	黒石市	22:05
	五所川原市	21:36
	つがる市	21:29
平川市	21:28	
鱒ヶ沢町	20:56	
深浦町	20:55	
西目屋村	20:54	
藤崎町	20:52	
大鰐町	21:55	
田舎館村	21:22	
板柳町	21:21	
鶴田町	21:34	
中泊町	21:05	

(2) 比例代表投票結果

	市町村名	報告時刻
第1区	青森市	22:17
	弘前市	22:03
	八戸市	22:09
	黒石市	22:06
	五所川原市	21:38
	十和田市	21:29
	三沢市	21:42
	むつ市	21:01
	つがる市	21:36
	平川市	22:05
第2区	平内町	21:13
	今別町	21:01
	蓬田村	20:36
	外ヶ浜町	21:01
	鱒ヶ沢町	20:58
	深浦町	21:01
	西目屋村	20:58
	藤崎町	20:54
	大鰐町	21:58
	田舎館村	21:29
第3区	板柳町	21:26
	鶴田町	21:42
	中泊町	21:07
	野辺地町	21:19
	七戸町	20:50
	六戸町	22:17
	横浜町	20:39
	東北町	21:30
	六ヶ所村	22:38
	おいらせ町	21:10
大間町	20:56	
東通村	21:15	
風間浦村	20:47	
佐井村	21:09	
三戸町	21:29	
五戸町	20:53	
田子町	20:30	
南部町	21:44	
階上町	20:40	
新郷村	20:45	

(3) 国民審査投票結果

	市町村名	報告時刻
第1区	青森市	22:19
	弘前市	22:12
	八戸市	22:20
	黒石市	22:10
	五所川原市	0:41
	十和田市	21:31
	三沢市	21:45
	むつ市	21:07
	つがる市	0:14
	平川市	22:16
第2区	平内町	22:43
	今別町	21:04
	蓬田村	20:38
	外ヶ浜町	22:26
	鱒ヶ沢町	22:58
	深浦町	21:03
	西目屋村	21:02
	藤崎町	20:55
	大鰐町	22:00
	田舎館村	21:33
第3区	板柳町	21:30
	鶴田町	21:44
	中泊町	21:08
	野辺地町	0:05
	七戸町	20:54
	六戸町	23:23
	横浜町	23:04
	東北町	21:32
	六ヶ所村	23:33
	おいらせ町	23:26
大間町	20:59	
東通村	22:51	
風間浦村	20:48	
佐井村	23:17	
三戸町	22:59	
五戸町	20:55	
田子町	20:32	
南部町	21:47	
階上町	20:48	
新郷村	0:52	

## (4) 開票開始時刻

	市町村名	開始時刻
第1区	青森市	21:20
	むつ市	21:00
	平内町	21:00
	今別町	21:00
	蓬田村	20:43
	外ヶ浜町	20:45
	野辺地町	21:00
	横浜町	20:45
	六ヶ所村	20:50
	大間町	20:50
第2区	東通村	21:00
	風間浦村	20:30
	佐井村	20:50
	八戸市	21:30
	十和田市	21:15
	三沢市	21:00
	七戸町	20:50
	六戸町	21:00
	東北町	21:00
	おいらせ町	21:00
第3区	三戸町	21:00
	五戸町	21:00
	田子町	21:00
	南部町	21:00
	階上町	21:16
	新郷村	20:45
	弘前市	21:15
	黒石市	21:00
	五所川原市	21:20
	つがる市	21:00
第3区	平川市	20:45
	鱒ヶ沢町	21:00
	深浦町	21:00
	西目屋村	20:40
	藤崎町	21:00
	大鰐町	20:50
	田舎館村	21:00
	板柳町	20:45
	鶴田町	21:00
	中泊町	21:00

## (5) 小選挙区開票結果

	市町村名	報告時刻
第1区	青森市	23:42
	むつ市	22:41
	平内町	22:08
	今別町	21:46
	蓬田村	21:28
	外ヶ浜町	22:38
	野辺地町	23:19
	横浜町	23:09
	六ヶ所村	23:04
	大間町	22:03
第2区	東通村	22:16
	風間浦村	21:13
	佐井村	22:13
	八戸市	1:11
	十和田市	23:39
	三沢市	23:40
	七戸町	22:47
	六戸町	22:10
	東北町	22:52
	おいらせ町	22:18
第3区	三戸町	21:52
	五戸町	22:13
	田子町	22:20
	南部町	22:28
	階上町	23:13
	新郷村	21:38
	弘前市	23:59
	黒石市	22:39
	五所川原市	23:55
	つがる市	22:55
第3区	平川市	22:53
	鱒ヶ沢町	22:05
	深浦町	22:15
	西目屋村	21:10
	藤崎町	22:07
	大鰐町	22:33
	田舎館村	21:50
	板柳町	21:58
	鶴田町	22:01
	中泊町	21:49

## (6) 比例代表開票結果

市町村名	報告時刻
青森市	1:49
弘前市	2:36
八戸市	2:50
黒石市	23:09
五所川原市	0:34
十和田市	0:20
三沢市	23:38
むつ市	23:06
つがる市	23:16
平川市	23:28
平内町	22:36
今別町	22:27
蓬田村	22:01
外ヶ浜町	22:40
鱒ヶ沢町	22:36
深浦町	22:55
西目屋村	21:36
藤崎町	22:37
大鰐町	23:42
田舎館村	22:46
板柳町	23:05
鶴田町	22:47
中泊町	22:21
野辺地町	23:23
七戸町	23:43
六戸町	23:18
横浜町	23:13
東北町	23:37
六ヶ所村	23:11
おいらせ町	22:45
大間町	22:17
東通村	22:45
風間浦村	21:44
佐井村	23:03
三戸町	22:46
五戸町	22:43
田子町	23:29
南部町	23:57
階上町	23:26
新郷村	0:08

## (7) 国民審査開票結果

市町村名	報告時刻
青森市	1:58
弘前市	1:41
八戸市	4:06
黒石市	23:31
五所川原市	0:55
十和田市	0:03
三沢市	1:13
むつ市	23:21
つがる市	0:15
平川市	23:54
平内町	22:47
今別町	22:58
蓬田村	22:16
外ヶ浜町	22:59
鱒ヶ沢町	23:39
深浦町	23:17
西目屋村	22:11
藤崎町	22:45
大鰐町	23:54
田舎館村	0:02
板柳町	23:54
鶴田町	23:37
中泊町	23:04
野辺地町	0:37
七戸町	0:02
六戸町	23:36
横浜町	23:18
東北町	23:55
六ヶ所村	0:28
おいらせ町	23:27
大間町	22:35
東通村	22:53
風間浦村	23:13
佐井村	23:24
三戸町	23:17
五戸町	23:21
田子町	23:33
南部町	23:33
階上町	23:53
新郷村	23:44



## II 衆議院小選挙区選出議員選挙





## 1 選挙長及び選挙長職務代理者

選挙区	職名	氏名	住所
第1区	選挙長	畑井 義徳	青森県東津軽郡平内町大字小湊字小湊40番地5
	選挙長職務代理者	田口 晋	青森県八戸市西白山台4丁目1番23号
第2区	選挙長	吉島 正信	青森県八戸市湊高台4丁目2番8号
	選挙長職務代理者	久保 朝生	青森県八戸市大字櫛引字志賀良木8番地5
第3区	選挙長	藤田 孝男	青森県南津軽郡藤崎町大字藤崎字四本松58番地1
	選挙長職務代理者	栗嶋 博美	青森県弘前市大字取上5丁目6番地11

## 2 候補者に関する調

(青森県第1区)

届出 受理 番号	届出 年月日	届出 の別	ふりがな 候補者氏名 (本名)	本籍	住所	年齢	候補者届出 政党の名称	職業	一のウェブ サイト等の アドレス
1	令和3年 10月19日	政党 届出	<small>えと</small> 江渡 あきのり (江渡 聡徳)	青森県	青森県青森市	66歳	自由民主党	選挙区支部長	<a href="http://www.eto-akinori.jp/">http://www.eto-akinori.jp/</a>
2	令和3年 10月19日	政党 届出	<small>せきお</small> ますた 世喜男 (升田 世喜男)	青森県	青森県青森市	64歳	立憲民主党	会社役員	<a href="http://masuta-sekio.com/main/">http://masuta-sekio.com/main/</a>
3	令和3年 10月19日	政党 届出	さいとう みお (赤平 美緒)	青森県	青森県青森市	41歳	日本共産党	政党役員	@miosnatural

(青森県第2区)

届出 受理 番号	届出 年月日	届出 の別	ふりがな 候補者氏名 (本名)	本籍	住所	年齢	候補者届出 政党の名称	職業	一のウェブ サイト等の アドレス
1	令和3年 10月19日	政党 届出	<small>かんだ じゅんいち</small> 神田 潤一	青森県	青森県八戸市	51歳	自由民主党	選挙区支部長	<a href="https://www.jun1.jp/">https://www.jun1.jp/</a>
2	令和3年 10月19日	政党 届出	<small>たかはた のりこ</small> 高畑 紀子	青森県	青森県八戸市	58歳	立憲民主党	会社役員	<a href="https://takahatanoriko.jp/">https://takahatanoriko.jp/</a>
3	令和3年 10月19日	政党 届出	<small>たばた</small> 田端 みゆき (田端 深雪)	青森県	青森県八戸市	64歳	日本共産党	政党役員	

(青森県第3区)

届出 受理 番号	届 出 年月日	届出 の別	ふりがな 候補者氏名 (本名)	本 籍	住 所	年 齢	候補者届出 政党の名称	職 業	一のウェブ サイト等の アドレス
1	令和3年 10月19日	政党 届出	やまうち 山内 たかし (山内 崇)	青森県	青森県弘前市	66 歳	立憲民主党	政党役員	<a href="https://t-yamauchi.net/">https://t-yamauchi.net/</a>
2	令和3年 10月19日	政党 届出	きむら じろう 木村 次郎	青森県	青森県弘前市	53 歳	自由民主党	選挙区支部長	<a href="https://www.jiro-k.jp/">https://www.jiro-k.jp/</a>

### 3 選挙結果総括

#### (1) 投票調

選挙区	性別	選挙当日有権者数	投 票 者 数	棄 権 者 数	投 票 率
第1区	男	160,535人	85,004人	75,531人	52.95%
	女	181,639	92,373	89,266	50.86
	計	342,174	177,377	164,797	51.84
第2区	男	185,840	100,288	85,552	53.96
	女	203,670	108,344	95,326	53.20
	計	389,510	208,632	180,878	53.56
第3区	男	159,260	86,093	73,167	54.06
	女	188,365	99,162	89,203	52.64
	計	347,625	185,255	162,370	53.29

#### (2) 開票調

選挙区	投票総数	有効投票数	無効投票数	無効投票率	法定得票数	供託物没収点
第1区	177,379	173,664	3,715	2.09%	28,944.000	17,366.400
第2区	208,631	205,012	3,619	1.73	34,168.666	20,501.200
第3区	185,252	182,026	3,226	1.74	30,337.666	18,202.600
県 計	571,262	560,702	10,560	1.85		

## (3) 候補者別得票数

(青森県第1区)

当落の別	候補者氏名	得票数	性別	年齢	届出政党名	新前現別	職業	備考
当選	江渡 聡徳	91,011	男	66	自由民主党	前	選挙区支部長	
	升田 世喜男	64,870	男	64	立憲民主党	前	会社役員	
	赤平 美緒	17,783	女	41	日本共産党	新	政党役員	

(青森県第2区)

当落の別	候補者氏名	得票数	性別	年齢	届出政党名	新前現別	職業	備考
当選	神田 潤一	126,137	男	51	自由民主党	新	選挙区支部長	
	高畑 紀子	65,909	女	58	立憲民主党	新	会社役員	
	田端 深雪	12,966	女	64	日本共産党	新	政党役員	供託物没収

(青森県第3区)

当落の別	候補者氏名	得票数	性別	年齢	届出政党名	新前現別	職業	備考
当選	木村 次郎	118,230	男	53	自由民主党	前	選挙区支部長	
	山内 崇	63,796	男	66	立憲民主党	新	政党役員	

## (4) 当選人調

選挙区	青森県第1区	青森県第2区	青森県第3区
当選年月日	令和3年11月2日	令和3年11月2日	令和3年11月2日
当選告示年月日	令和3年11月2日	令和3年11月2日	令和3年11月2日
当選証書付与年月日	令和3年11月2日	令和3年11月2日	令和3年11月2日
住所	青森県青森市堤町2丁目1番15号 セリーンハイツイケダ第2・401号	青森県八戸市大字糠塚字蟹沢36番地57	青森県弘前市大字緑町3番地
職業	選挙区支部長	選挙区支部長	選挙区支部長
氏名	江渡 聡徳	神田 潤一	木村 次郎

## 4 投票

### (1) 投票に関する調

#### ア 国内+在外分

##### (青森県第1区)

区分 市町村名	選挙当日の有権者数(A)			投票者数(B)			棄権者数(A-B)			投票率(%)			確定	訂正
	男	女	計	男	女	計	男	女	計	男	女	計		
青森市	109,885	128,791	238,676	56,187	63,341	119,528	53,698	65,450	119,148	51.13	49.18	50.08	22:14	
むつ市	23,078	24,714	47,792	12,928	13,100	26,028	10,150	11,614	21,764	56.02	53.01	54.46	20:53	21:18
市部計	132,963	153,505	286,468	69,115	76,441	145,556	63,848	77,064	140,912	51.98	49.80	50.81		
平内町	4,417	4,884	9,301	2,550	2,773	5,323	1,867	2,111	3,978	57.73	56.78	57.23	21:10	
今別町	1,098	1,205	2,303	705	725	1,430	393	480	873	64.21	60.17	62.09	20:56	
蓬田村	1,114	1,230	2,344	617	652	1,269	497	578	1,075	55.39	53.01	54.14	20:34	
外ヶ浜町	2,444	2,731	5,175	1,486	1,568	3,054	958	1,163	2,121	60.80	57.41	59.01	20:53	22:26
東津軽郡計	9,073	10,050	19,123	5,358	5,718	11,076	3,715	4,332	8,047	59.05	56.90	57.92		
野辺地町	5,252	5,934	11,186	3,147	3,481	6,628	2,105	2,453	4,558	59.92	58.66	59.25	21:15	
横浜町	1,921	1,895	3,816	1,082	1,044	2,126	839	851	1,690	56.32	55.09	55.71	20:37	23:03
六ヶ所村	4,750	3,914	8,664	2,668	2,180	4,848	2,082	1,734	3,816	56.17	55.70	55.96	21:33	23:02
上北郡計	11,923	11,743	23,666	6,897	6,705	13,602	5,026	5,038	10,064	57.85	57.10	57.47		
大間町	2,197	2,133	4,330	1,034	1,058	2,092	1,163	1,075	2,238	47.06	49.60	48.31	20:53	
東通村	2,751	2,555	5,306	1,584	1,435	3,019	1,167	1,120	2,287	57.58	56.16	56.90	21:12	
風間浦村	780	811	1,591	478	526	1,004	302	285	587	61.28	64.86	63.10	20:46	
佐井村	848	842	1,690	538	490	1,028	310	352	662	63.44	58.19	60.83	21:04	
下北郡計	6,576	6,341	12,917	3,634	3,509	7,143	2,942	2,832	5,774	55.26	55.34	55.30		
第1区計	160,535	181,639	342,174	85,004	92,373	177,377	75,531	89,266	164,797	52.95	50.86	51.84		

##### (青森県第2区)

区分 市町村名	選挙当日の有権者数(A)			投票者数(B)			棄権者数(A-B)			投票率(%)			確定	訂正
	男	女	計	男	女	計	男	女	計	男	女	計		
八戸市	90,606	101,052	191,658	50,266	56,735	107,001	40,340	44,317	84,657	55.48	56.14	55.83	22:04	
十和田市	24,398	27,037	51,435	12,005	13,038	25,043	12,393	13,999	26,392	49.20	48.22	48.69	21:26	
三沢市	15,806	16,253	32,059	9,144	8,680	17,824	6,662	7,573	14,235	57.85	53.41	55.60	21:38	23:02
市部計	130,810	144,342	275,152	71,415	78,453	149,868	59,395	65,889	125,284	54.59	54.35	54.47		
七戸町	6,287	6,892	13,179	3,151	3,244	6,395	3,136	3,648	6,784	50.12	47.07	48.52	20:45	
六戸町	4,437	4,699	9,136	2,216	2,238	4,454	2,221	2,461	4,682	49.94	47.63	48.75	20:56	
東北町	7,081	7,601	14,682	3,512	3,428	6,940	3,569	4,173	7,742	49.60	45.10	47.27	21:27	
おいらせ町	10,021	10,830	20,851	5,415	5,717	11,132	4,606	5,113	9,719	54.04	52.79	53.39	21:08	
上北郡計	27,826	30,022	57,848	14,294	14,627	28,921	13,532	15,395	28,927	51.37	48.72	49.99		
三戸町	4,005	4,396	8,401	2,243	2,378	4,621	1,762	2,018	3,780	56.00	54.09	55.01	21:26	
五戸町	6,979	7,652	14,631	3,658	3,793	7,451	3,321	3,859	7,180	52.41	49.57	50.93	20:51	
田子町	2,239	2,387	4,626	1,308	1,408	2,716	931	979	1,910	58.42	58.99	58.71	20:28	
南部町	7,248	8,087	15,335	3,835	4,038	7,873	3,413	4,049	7,462	52.91	49.93	51.34	21:11	
階上町	5,699	5,723	11,422	2,860	2,981	5,841	2,839	2,742	5,581	50.18	52.09	51.14	20:33	
新郷村	1,034	1,061	2,095	675	666	1,341	359	395	754	65.28	62.77	64.01	20:43	0:52
三戸郡計	27,204	29,306	56,510	14,579	15,264	29,843	12,625	14,042	26,667	53.59	52.08	52.81		
第2区計	185,840	203,670	389,510	100,288	108,344	208,632	85,552	95,326	180,878	53.96	53.20	53.56		

## (青森県第3区)

区分 市町村名	選挙当日の有権者数(A)			投票者数(B)			棄権者数(A-B)			投票率(%)			確定	訂正
	男	女	計	男	女	計	男	女	計	男	女	計		
弘前市	65,597	78,776	144,373	34,801	40,944	75,745	30,796	37,832	68,628	53.05	51.98	52.46	22:00	
黒石市	12,991	15,003	27,994	6,698	7,545	14,243	6,293	7,458	13,751	51.56	50.29	50.88	22:05	
五所川原市	20,975	25,349	46,324	11,186	13,152	24,338	9,789	12,197	21,986	53.33	51.88	52.54	21:36	23:54
つがる市	12,650	14,595	27,245	6,818	7,467	14,285	5,832	7,128	12,960	53.90	51.16	52.43	21:29	
平川市	12,256	14,120	26,376	6,665	7,627	14,292	5,591	6,493	12,084	54.38	54.02	54.19	21:28	
市部計	124,469	147,843	272,312	66,168	76,735	142,903	58,301	71,108	129,409	53.16	51.90	52.48		
鱒ヶ沢町	3,908	4,506	8,414	2,251	2,513	4,764	1,657	1,993	3,650	57.60	55.77	56.62	20:56	
深浦町	3,274	3,682	6,956	2,099	2,264	4,363	1,175	1,418	2,593	64.11	61.49	62.72	20:55	
西津軽郡計	7,182	8,188	15,370	4,350	4,777	9,127	2,832	3,411	6,243	60.57	58.34	59.38		
西目屋村	529	607	1,136	361	390	751	168	217	385	68.24	64.25	66.11	20:54	
中津軽郡計	529	607	1,136	361	390	751	168	217	385	68.24	64.25	66.11		
藤崎町	5,802	6,782	12,584	3,421	3,910	7,331	2,381	2,872	5,253	58.96	57.65	58.26	20:52	
大鰐町	3,703	4,471	8,174	2,151	2,567	4,718	1,552	1,904	3,456	58.09	57.41	57.72	21:55	
田舎館村	3,087	3,475	6,562	1,878	2,023	3,901	1,209	1,452	2,661	60.84	58.22	59.45	21:22	
南津軽郡計	12,592	14,728	27,320	7,450	8,500	15,950	5,142	6,228	11,370	59.16	57.71	58.38		
板柳町	5,196	6,292	11,488	2,761	3,088	5,849	2,435	3,204	5,639	53.14	49.08	50.91	21:21	
鶴田町	4,960	5,764	10,724	2,723	2,917	5,640	2,237	2,847	5,084	54.90	50.61	52.59	21:34	
中泊町	4,332	4,943	9,275	2,280	2,755	5,035	2,052	2,188	4,240	52.63	55.74	54.29	21:05	
北津軽郡計	14,488	16,999	31,487	7,764	8,760	16,524	6,724	8,239	14,963	53.59	51.53	52.48		
第3区計	159,260	188,365	347,625	86,093	99,162	185,255	73,167	89,203	162,370	54.06	52.64	53.29		

## (県計)

	選挙当日の有権者数(A)			投票者数(B)			棄権者数(A-B)			投票率(%)			
	男	女	計	男	女	計	男	女	計	男	女	計	
市計	388,242	445,690	833,932	206,698	231,629	438,327	181,544	214,061	395,605	53.24	51.98	52.57	
町村計	117,393	127,984	245,377	64,687	68,250	132,937	52,706	59,734	112,440	55.10	53.33	54.18	
県計	505,635	573,674	1,079,309	271,385	299,879	571,264	234,250	273,795	508,045	53.67	52.27	52.93	



イ 国内分

(青森県第1区)

区分 市町村名	選挙当日の有権者数(A)			投票者数(B)			棄権者数(A-B)			投票率(%)			確定	訂正
	男	女	計	男	女	計	男	女	計	男	女	計		
青森市	109,850	128,732	238,582	56,182	63,335	119,517	53,668	65,397	119,065	51.14	49.20	50.09	22:14	
むつ市	23,078	24,710	47,788	12,928	13,100	26,028	10,150	11,610	21,760	56.02	53.01	54.47	20:53	21:18
市部計	132,928	153,442	286,370	69,110	76,435	145,545	63,818	77,007	140,825	51.99	49.81	50.82		
平内町	4,417	4,881	9,298	2,550	2,772	5,322	1,867	2,109	3,976	57.73	56.79	57.24	21:10	
今別町	1,098	1,204	2,302	705	725	1,430	393	479	872	64.21	60.22	62.12	20:56	
蓬田村	1,113	1,229	2,342	617	652	1,269	496	577	1,073	55.44	53.05	54.18	20:34	
外ヶ浜町	2,443	2,730	5,173	1,486	1,568	3,054	957	1,162	2,119	60.83	57.44	59.04	20:53	22:26
東津軽郡計	9,071	10,044	19,115	5,358	5,717	11,075	3,713	4,327	8,040	59.07	56.92	57.94		
野辺地町	5,250	5,930	11,180	3,147	3,480	6,627	2,103	2,450	4,553	59.94	58.68	59.28	21:15	
横浜町	1,921	1,894	3,815	1,082	1,044	2,126	839	850	1,689	56.32	55.12	55.73	20:37	23:03
六ヶ所村	4,748	3,912	8,660	2,668	2,180	4,848	2,080	1,732	3,812	56.19	55.73	55.98	21:33	23:02
上北郡計	11,919	11,736	23,655	6,897	6,704	13,601	5,022	5,032	10,054	57.87	57.12	57.50		
大間町	2,197	2,132	4,329	1,034	1,058	2,092	1,163	1,074	2,237	47.06	49.62	48.33	20:53	
東通村	2,751	2,554	5,305	1,584	1,435	3,019	1,167	1,119	2,286	57.58	56.19	56.91	21:12	
風間浦村	780	811	1,591	478	526	1,004	302	285	587	61.28	64.86	63.10	20:46	
佐井村	848	842	1,690	538	490	1,028	310	352	662	63.44	58.19	60.83	21:04	
下北郡計	6,576	6,339	12,915	3,634	3,509	7,143	2,942	2,830	5,772	55.26	55.36	55.31		
第1区計	160,494	181,561	342,055	84,999	92,365	177,364	75,495	89,196	164,691	52.96	50.87	51.85		

(青森県第2区)

区分 市町村名	選挙当日の有権者数(A)			投票者数(B)			棄権者数(A-B)			投票率(%)			確定	訂正
	男	女	計	男	女	計	男	女	計	男	女	計		
八戸市	90,580	101,004	191,584	50,261	56,729	106,990	40,319	44,275	84,594	55.49	56.17	55.84	22:04	
十和田市	24,391	27,016	51,407	12,004	13,038	25,042	12,387	13,978	26,365	49.21	48.26	48.71	21:26	
三沢市	15,803	16,213	32,016	9,144	8,678	17,822	6,659	7,535	14,194	57.86	53.52	55.67	21:38	23:02
市部計	130,774	144,233	275,007	71,409	78,445	149,854	59,365	65,788	125,153	54.60	54.39	54.49		
七戸町	6,286	6,892	13,178	3,151	3,244	6,395	3,135	3,648	6,783	50.13	47.07	48.53	20:45	
六戸町	4,432	4,696	9,128	2,215	2,238	4,453	2,217	2,458	4,675	49.98	47.66	48.78	20:56	
東北町	7,081	7,598	14,679	3,512	3,428	6,940	3,569	4,170	7,739	49.60	45.12	47.28	21:27	
おいらせ町	10,021	10,826	20,847	5,415	5,716	11,131	4,606	5,110	9,716	54.04	52.80	53.39	21:08	
上北郡計	27,820	30,012	57,832	14,293	14,626	28,919	13,527	15,386	28,913	51.38	48.73	50.01		
三戸町	4,005	4,392	8,397	2,243	2,378	4,621	1,762	2,014	3,776	56.00	54.14	55.03	21:26	
五戸町	6,976	7,645	14,621	3,657	3,792	7,449	3,319	3,853	7,172	52.42	49.60	50.95	20:51	
田子町	2,239	2,387	4,626	1,308	1,408	2,716	931	979	1,910	58.42	58.99	58.71	20:28	
南部町	7,246	8,081	15,327	3,835	4,037	7,872	3,411	4,044	7,455	52.93	49.96	51.36	21:11	
階上町	5,699	5,721	11,420	2,860	2,981	5,841	2,839	2,740	5,579	50.18	52.11	51.15	20:33	
新郷村	1,034	1,061	2,095	675	666	1,341	359	395	754	65.28	62.77	64.01	20:43	0:52
三戸郡計	27,199	29,287	56,486	14,578	15,262	29,840	12,621	14,025	26,646	53.60	52.11	52.83		
第2区計	185,793	203,532	389,325	100,280	108,333	208,613	85,513	95,199	180,712	53.97	53.23	53.58		

## (青森県第3区)

区分 市町村名	選挙当日の有権者数(A)			投票者数(B)			棄権者数(A-B)			投票率(%)			確定	訂正
	男	女	計	男	女	計	男	女	計	男	女	計		
弘前市	65,573	78,743	144,316	34,799	40,939	75,738	30,774	37,804	68,578	53.07	51.99	52.48	22:00	
黒石市	12,986	14,998	27,984	6,698	7,545	14,243	6,288	7,453	13,741	51.58	50.31	50.90	22:05	
五所川原市	20,972	25,337	46,309	11,186	13,150	24,336	9,786	12,187	21,973	53.34	51.90	52.55	21:36	23:54
つがる市	12,645	14,584	27,229	6,817	7,466	14,283	5,828	7,118	12,946	53.91	51.19	52.46	21:29	
平川市	12,249	14,111	26,360	6,664	7,625	14,289	5,585	6,486	12,071	54.40	54.04	54.21	21:28	
市部計	124,425	147,773	272,198	66,164	76,725	142,889	58,261	71,048	129,309	53.18	51.92	52.49		
鱒ヶ沢町	3,902	4,501	8,403	2,250	2,513	4,763	1,652	1,988	3,640	57.66	55.83	56.68	20:56	
深浦町	3,274	3,682	6,956	2,099	2,264	4,363	1,175	1,418	2,593	64.11	61.49	62.72	20:55	
西津軽郡計	7,176	8,183	15,359	4,349	4,777	9,126	2,827	3,406	6,233	60.60	58.38	59.42		
西目屋村	529	607	1,136	361	390	751	168	217	385	68.24	64.25	66.11	20:54	
中津軽郡計	529	607	1,136	361	390	751	168	217	385	68.24	64.25	66.11		
藤崎町	5,798	6,777	12,575	3,420	3,910	7,330	2,378	2,867	5,245	58.99	57.70	58.29	20:52	
大鰐町	3,702	4,468	8,170	2,151	2,567	4,718	1,551	1,901	3,452	58.10	57.45	57.75	21:55	
田舎館村	3,087	3,473	6,560	1,878	2,023	3,901	1,209	1,450	2,659	60.84	58.25	59.47	21:22	
南津軽郡計	12,587	14,718	27,305	7,449	8,500	15,949	5,138	6,218	11,356	59.18	57.75	58.41		
板柳町	5,195	6,292	11,487	2,761	3,088	5,849	2,434	3,204	5,638	53.15	49.08	50.92	21:21	
鶴田町	4,958	5,763	10,721	2,723	2,916	5,639	2,235	2,847	5,082	54.92	50.60	52.60	21:34	
中泊町	4,332	4,943	9,275	2,280	2,755	5,035	2,052	2,188	4,240	52.63	55.74	54.29	21:05	
北津軽郡計	14,485	16,998	31,483	7,764	8,759	16,523	6,721	8,239	14,960	53.60	51.53	52.48		
第3区計	159,202	188,279	347,481	86,087	99,151	185,238	73,115	89,128	162,243	54.07	52.66	53.31		

## (県計)

	選挙当日の有権者数(A)			投票者数(B)			棄権者数(A-B)			投票率(%)			
	男	女	計	男	女	計	男	女	計	男	女	計	
市計	388,127	445,448	833,575	206,683	231,605	438,288	181,444	213,843	395,287	53.25	51.99	52.58	
町村計	117,362	127,924	245,286	64,683	68,244	132,927	52,679	59,680	112,359	55.11	53.35	54.19	
県計	505,489	573,372	1,078,861	271,366	299,849	571,215	234,123	273,523	507,646	53.68	52.30	52.95	

ウ 在外分

(青森県第1区)

区分 市町村名	選挙当日の有権者数(A)			投票者数(B)			棄権者数(A-B)			投票率(%)			確定	訂正
	男	女	計	男	女	計	男	女	計	男	女	計		
青森市	35	59	94	5	6	11	30	53	83	14.29	10.17	11.70	22:14	
むつ市	0	4	4	0	0	0	0	4	4	0.00	0.00	0.00	20:53	21:18
市部計	35	63	98	5	6	11	30	57	87	14.29	9.52	11.22		
平内町	0	3	3	0	1	1	0	2	2	0.00	33.33	33.33	21:10	
今別町	0	1	1	0	0	0	0	1	1	0.00	0.00	0.00	20:56	
蓬田村	1	1	2	0	0	0	1	1	2	0.00	0.00	0.00	20:34	
外ヶ浜町	1	1	2	0	0	0	1	1	2	0.00	0.00	0.00	20:53	22:26
東津軽郡計	2	6	8	0	1	1	2	5	7	0.00	16.67	12.50		
野辺地町	2	4	6	0	1	1	2	3	5	0.00	25.00	16.67	21:15	
横浜町	0	1	1	0	0	0	0	1	1	0.00	0.00	0.00	20:37	23:03
六ヶ所村	2	2	4	0	0	0	2	2	4	0.00	0.00	0.00	21:33	23:02
上北郡計	4	7	11	0	1	1	4	6	10	0.00	14.29	9.09		
大間町	0	1	1	0	0	0	0	1	1	0.00	0.00	0.00	20:53	
東通村	0	1	1	0	0	0	0	1	1	0.00	0.00	0.00	21:12	
風間浦村	0	0	0	0	0	0	0	0	0	0.00	0.00	0.00	20:46	
佐井村	0	0	0	0	0	0	0	0	0	0.00	0.00	0.00	21:04	
下北郡計	0	2	2	0	0	0	0	2	2	0.00	0.00	0.00		
第1区計	41	78	119	5	8	13	36	70	106	12.20	10.26	10.92		

(青森県第2区)

区分 市町村名	選挙当日の有権者数(A)			投票者数(B)			棄権者数(A-B)			投票率(%)			確定	訂正
	男	女	計	男	女	計	男	女	計	男	女	計		
八戸市	26	48	74	5	6	11	21	42	63	19.23	12.50	14.86	22:04	
十和田市	7	21	28	1	0	1	6	21	27	14.29	0.00	3.57	21:26	
三沢市	3	40	43	0	2	2	3	38	41	0.00	5.00	4.65	21:38	23:02
市部計	36	109	145	6	8	14	30	101	131	16.67	7.34	9.66		
七戸町	1	0	1	0	0	0	1	0	1	0.00	0.00	0.00	20:45	
六戸町	5	3	8	1	0	1	4	3	7	20.00	0.00	12.50	20:56	
東北町	0	3	3	0	0	0	0	3	3	0.00	0.00	0.00	21:27	
おいらせ町	0	4	4	0	1	1	0	3	3	0.00	25.00	25.00	21:08	
上北郡計	6	10	16	1	1	2	5	9	14	16.67	10.00	12.50		
三戸町	0	4	4	0	0	0	0	4	4	0.00	0.00	0.00	21:26	
五戸町	3	7	10	1	1	2	2	6	8	33.33	14.29	20.00	20:51	
田子町	0	0	0	0	0	0	0	0	0	0.00	0.00	0.00	20:28	
南部町	2	6	8	0	1	1	2	5	7	0.00	16.67	12.50	21:11	
階上町	0	2	2	0	0	0	0	2	2	0.00	0.00	0.00	20:33	
新郷村	0	0	0	0	0	0	0	0	0	0.00	0.00	0.00	20:43	0:52
三戸郡計	5	19	24	1	2	3	4	17	21	20.00	10.53	12.50		
第2区計	47	138	185	8	11	19	39	127	166	17.02	7.97	10.27		

## (青森県第3区)

区分 市町村名	選挙当日の有権者数(A)			投票者数(B)			棄権者数(A-B)			投票率(%)			確定	訂正
	男	女	計	男	女	計	男	女	計	男	女	計		
弘前市	24	33	57	2	5	7	22	28	50	8.33	15.15	12.28	22:00	
黒石市	5	5	10	0	0	0	5	5	10	0.00	0.00	0.00	22:05	
五所川原市	3	12	15	0	2	2	3	10	13	0.00	16.67	13.33	21:36	23:54
つがる市	5	11	16	1	1	2	4	10	14	20.00	9.09	12.50	21:29	
平川市	7	9	16	1	2	3	6	7	13	14.29	22.22	18.75	21:28	
市部計	44	70	114	4	10	14	40	60	100	9.09	14.29	12.28		
鱒ヶ沢町	6	5	11	1	0	1	5	5	10	16.67	0.00	9.09	20:56	
深浦町	0	0	0	0	0	0	0	0	0	0.00	0.00	0.00	20:55	
西津軽郡計	6	5	11	1	0	1	5	5	10	16.67	0.00	9.09		
西目屋村	0	0	0	0	0	0	0	0	0	0.00	0.00	0.00	20:54	
中津軽郡計	0	0	0	0	0	0	0	0	0	0.00	0.00	0.00		
藤崎町	4	5	9	1	0	1	3	5	8	25.00	0.00	11.11	20:52	
大鰐町	1	3	4	0	0	0	1	3	4	0.00	0.00	0.00	21:55	
田舎館村	0	2	2	0	0	0	0	2	2	0.00	0.00	0.00	21:22	
南津軽郡計	5	10	15	1	0	1	4	10	14	20.00	0.00	6.67		
板柳町	1	0	1	0	0	0	1	0	1	0.00	0.00	0.00	21:21	
鶴田町	2	1	3	0	1	1	2	0	2	0.00	100.00	33.33	21:34	
中泊町	0	0	0	0	0	0	0	0	0	0.00	0.00	0.00	21:05	
北津軽郡計	3	1	4	0	1	1	3	0	3	0.00	100.00	25.00		
第3区計	58	86	144	6	11	17	52	75	127	10.34	12.79	11.81		

## (県計)

	選挙当日の有権者数(A)			投票者数(B)			棄権者数(A-B)			投票率(%)			
	男	女	計	男	女	計	男	女	計	男	女	計	
市計	115	242	357	15	24	39	100	218	318	13.04	9.92	10.92	
町村計	31	60	91	4	6	10	27	54	81	12.90	10.00	10.99	
県計	146	302	448	19	30	49	127	272	399	13.01	9.93	10.94	

## (2) 仮投票に関する調

区分	受 理	不 受 理	総 数	区分	受 理	不 受 理	総 数
市町村名				市町村名			
青 森 市	0	0	0	板 柳 町	0	0	0
弘 前 市	0	0	0	鶴 田 町	0	0	0
八 戸 市	0	0	0	中 泊 町	0	0	0
黒 石 市	0	0	0	北津軽郡計	0	0	0
五所川原市	0	0	0	野 辺 地 町	0	0	0
十 和 田 市	0	0	0	七 戸 町	0	0	0
三 沢 市	0	0	0	六 戸 町	0	0	0
む つ 市	0	0	0	横 浜 町	0	0	0
つ が る 市	0	0	0	東 北 町	0	0	0
平 川 市	0	0	0	六ヶ所村	0	0	0
市 計	0	0	0	おいらせ町	0	0	0
平 内 町	0	0	0	上北郡計	0	0	0
今 別 町	0	0	0	大 間 町	0	0	0
蓬 田 村	0	0	0	東 通 村	0	0	0
外ヶ浜町	0	0	0	風 間 浦 村	0	0	0
東津軽郡計	0	0	0	佐 井 村	0	0	0
鱒ヶ沢町	0	0	0	下北郡計	0	0	0
深 浦 町	0	0	0	三 戸 町	0	0	0
西津軽郡計	0	0	0	五 戸 町	0	0	0
西 目 屋 村	0	0	0	田 子 町	0	0	0
中津軽郡計	0	0	0	南 部 町	0	0	0
藤 崎 町	0	0	0	階 上 町	0	0	0
大 鰐 町	0	0	0	新 郷 村	0	0	0
田 舎 館 村	0	0	0	三 戸 郡 計	0	0	0
南津軽郡計	0	0	0	町 村 計	0	0	0
				県 計	0	0	0

## (3) 点字投票に関する調

区分	有効	無効	総数	区分	有効	無効	総数
市町村名				市町村名			
青森市	14	0	14	板柳町	0	0	0
弘前市	3	2	5	鶴田町	0	0	0
八戸市	11	0	11	中泊町	0	0	0
黒石市	0	0	0	北津軽郡計	0	0	0
五所川原市	0	0	0	野辺地町	0	0	0
十和田市	2	0	2	七戸町	0	0	0
三沢市	1	0	1	六戸町	0	0	0
むつ市	0	0	0	横浜町	0	0	0
つがる市	0	0	0	東北町	1	0	1
平川市	0	0	0	六ヶ所村	0	0	0
市計	31	2	33	おいらせ町	0	0	0
平内町	0	0	0	上北郡計	1	0	1
今別町	0	0	0	大間町	0	0	0
蓬田村	0	0	0	東通村	0	0	0
外ヶ浜町	0	0	0	風間浦村	0	0	0
東津軽郡計	0	0	0	佐井村	0	0	0
鱒ヶ沢町	0	0	0	下北郡計	0	0	0
深浦町	0	0	0	三戸町	0	0	0
西津軽郡計	0	0	0	五戸町	0	0	0
西目屋村	0	0	0	田子町	0	0	0
中津軽郡計	0	0	0	南部町	0	0	0
藤崎町	0	0	0	階上町	0	0	0
大鰐町	1	0	1	新郷村	0	0	0
田舎館村	0	0	0	三戸郡計	0	0	0
南津軽郡計	1	0	1	町村計	2	0	2
				県計	33	2	35



## (4) 代理投票に関する調

区分 市町村名	選挙当日投票 所における 代理投票	期日前投票所 における 代理投票	合 計	区分 市町村名	選挙当日投票 所における 代理投票	期日前投票所 における 代理投票	合 計
青 森 市	48	108	156	板 柳 町	4	7	11
弘 前 市	17	101	118	鶴 田 町	7	9	16
八 戸 市	85	122	207	中 泊 町	0	45	45
黒 石 市	5	12	17	北津軽郡計	11	61	72
五所川原市	15	72	87	野 辺 地 町	0	0	0
十 和 田 市	9	25	34	七 戸 町	10	11	21
三 沢 市	4	23	27	六 戸 町	2	4	6
む つ 市	12	41	53	横 浜 町	3	7	10
つ が る 市	13	53	66	東 北 町	9	14	23
平 川 市	3	12	15	六ヶ所村	0	0	0
市 計	211	569	780	おいらせ町	7	7	14
平 内 町	2	5	7	上北郡計	31	43	74
今 別 町	5	7	12	大 間 町	2	1	3
蓬 田 村	1	2	3	東 通 村	8	10	18
外ヶ浜町	4	22	26	風 間 浦 村	2	5	7
東津軽郡計	12	36	48	佐 井 村	1	1	2
鱒ヶ沢町	1	5	6	下北郡計	13	17	30
深 浦 町	2	3	5	三 戸 町	4	8	12
西津軽郡計	3	8	11	五 戸 町	7	6	13
西 目 屋 村	0	2	2	田 子 町	3	0	3
中津軽郡計	0	2	2	南 部 町	2	10	12
藤 崎 町	0	0	0	階 上 町	6	10	16
大 鰐 町	3	3	6	新 郷 村	4	3	7
田 舎 館 村	0	8	8	三 戸 郡 計	26	37	63
南津軽郡計	3	11	14	町 村 計	99	215	314
				県 計	310	784	1,094

## (5) 期日前投票に関する調

区分	法第48条の2 第1項 第1号該当	法第48条の2 第1項 第2号該当	法第48条の2 第1項 第3号該当	法第48条の2 第1項 第4号該当	法第48条の2 第1項 第5号該当	法第48条の2 第1項 第6号該当	計
市町村名							
青森市	24,171	14,915	956	3	36	47	40,128
弘前市	16,317	9,205	758	11	24	414	26,729
八戸市	10,924	20,389	266	42	25	108	31,754
黒石市	2,757	2,272	168	5	11	149	5,362
五所川原市	6,119	4,973	374	12	17	26	11,521
十和田市	6,512	3,182	228	9	10	20	9,961
三沢市	4,243	1,792	124	7	12	600	6,778
むつ市	7,898	3,985	204	13	19	12	12,131
つがる市	5,911	2,144	107	0	6	58	8,226
平川市	4,222	2,099	98	10	2	0	6,431
市計	89,074	64,956	3,283	112	162	1,434	159,021
平内町	1,146	585	51	6	8	3	1,799
今別町	271	231	22	0	0	0	524
蓬田村	334	381	23	0	0	0	738
外ヶ浜町	533	686	117	0	0	0	1,336
東津軽郡計	2,284	1,883	213	6	8	3	4,397
鱒ヶ沢町	841	342	18	0	1	3	1,205
深浦町	612	509	17	33	2	6	1,179
西津軽郡計	1,453	851	35	33	3	9	2,384
西目屋村	372	32	2	0	0	0	406
中津軽郡計	372	32	2	0	0	0	406
藤崎町	2,122	479	124	0	0	9	2,734
大鰐町	1,038	551	43	0	5	9	1,646
田舎館村	1,446	184	3	0	0	1	1,634
南津軽郡計	4,606	1,214	170	0	5	19	6,014
板柳町	1,230	682	71	0	1	5	1,989
鶴田町	1,181	549	77	0	0	86	1,893
中泊町	2,703	548	2	0	0	0	3,253
北津軽郡計	5,114	1,779	150	0	1	91	7,135
野辺地町	1,354	1,449	99	7	0	0	2,909
七戸町	1,220	492	62	7	7	0	1,788
六戸町	735	481	10	0	0	8	1,234
横浜町	360	588	2	0	0	0	950
東北町	1,357	213	41	0	0	0	1,611
六ヶ所村	1,374	250	0	0	0	0	1,624
おいらせ町	2,163	1,140	60	0	2	1	3,366
上北郡計	8,563	4,613	274	14	9	9	13,482
大間町	651	367	18	0	0	0	1,036
東通村	663	117	14	0	2	0	796
風間浦村	146	280	6	0	0	14	446
佐井村	135	82	14	0	0	15	246
下北郡計	1,595	846	52	0	2	29	2,524
三戸町	783	573	58	0	1	2	1,417
五戸町	1,247	799	60	0	4	42	2,152
田子町	430	312	38	0	3	0	783
南部町	1,703	1,121	67	0	2	32	2,925
階上町	1,010	626	75	0	0	114	1,825
新郷村	319	74	4	0	2	1	400
三戸郡計	5,492	3,505	302	0	12	191	9,502
町村計	29,479	14,723	1,198	53	40	351	45,844
県計	118,553	79,679	4,481	165	202	1,785	204,865

## (6) 不在者投票等に関する調

## ア 不在者投票用紙等の請求

(選挙人の属する市町村において不在者投票用紙等を交付したもの)

区分 市町村名	投票用紙等の請求					交付						
	直接		郵便等	うち特例 郵便等投票に 係るもの	合計	直接	郵便等	うち特例 郵便等投票に 係るもの	小計	交付を拒 絶したもの	うち特例 郵便等投票に 係るもの	合計
	本人	代理人										
青森市	144	1,469	244	0	1,857	7	1,850	0	1,857	0	0	1,857
弘前市	22	660	455	1	1,137	543	594	1	1,137	0	0	1,137
八戸市	1	526	722	0	1,249	635	614	0	1,249	0	0	1,249
黒石市	3	83	56	0	142	75	67	0	142	0	0	142
五所川原市	215	22	76	0	313	186	127	0	313	0	0	313
十和田市	15	193	46	0	254	208	46	0	254	0	0	254
三沢市	85	50	68	1	203	0	203	1	203	0	0	203
むつ市	14	611	321	0	946	24	922	0	946	0	0	946
つがる市	17	133	3	0	153	0	153	0	153	0	0	153
平川市	0	85	72	0	157	31	126	0	157	0	0	157
市計	516	3,832	2,063	2	6,411	1,709	4,702	2	6,411	0	0	6,411
平内町	10	67	2	0	79	77	2	0	79	0	0	79
今別町	0	0	65	0	65	0	65	0	65	0	0	65
蓬田村	0	3	3	0	6	0	6	0	6	0	0	6
外ヶ浜町	9	4	53	0	66	9	57	0	66	0	0	66
東津軽郡計	19	74	123	0	216	86	130	0	216	0	0	216
鯹ヶ沢町	0	37	8	1	45	0	45	1	45	0	0	45
深浦町	2	43	0	0	45	45	0	0	45	0	0	45
西津軽郡計	2	80	8	1	90	45	45	1	90	0	0	90
西目屋村	0	0	3	0	3	0	3	0	3	0	0	3
中津軽郡計	0	0	3	0	3	0	3	0	3	0	0	3
藤崎町	0	9	36	0	45	9	36	0	45	0	0	45
大鰐町	6	0	31	0	37	0	37	0	37	0	0	37
田舎館村	0	2	16	0	18	0	18	0	18	0	0	18
南津軽郡計	6	11	83	0	100	9	91	0	100	0	0	100
板柳町	3	24	17	0	44	18	26	0	44	0	0	44
鶴田町	5	0	16	0	21	0	21	0	21	0	0	21
中泊町	13	115	1	0	129	128	1	0	129	0	0	129
北津軽郡計	21	139	34	0	194	146	48	0	194	0	0	194
野辺地町	0	101	20	0	121	82	39	0	121	0	0	121
七戸町	0	53	69	0	122	0	122	0	122	0	0	122
六戸町	23	4	20	0	47	19	28	0	47	0	0	47
横浜町	0	6	18	0	24	6	18	0	24	0	0	24
東北町	7	46	0	0	53	0	53	0	53	0	0	53
六ヶ所村	51	0	3	0	54	51	3	0	54	0	0	54
おいらせ町	0	15	92	0	107	0	107	0	107	0	0	107
上北郡計	81	225	222	0	528	158	370	0	528	0	0	528
大間町	0	18	6	0	24	0	24	0	24	0	0	24
東通村	0	10	21	0	31	0	31	0	31	0	0	31
風間浦村	0	10	5	0	15	0	15	0	15	0	0	15
佐井村	0	0	7	0	7	0	7	0	7	0	0	7
下北郡計	0	38	39	0	77	0	77	0	77	0	0	77
三戸町	0	20	25	0	45	20	25	0	45	0	0	45
五戸町	4	1	35	0	40	0	40	0	40	0	0	40
田子町	0	4	20	0	24	4	20	0	24	0	0	24
南部町	3	17	45	0	65	12	53	0	65	0	0	65
階上町	11	0	1	0	12	11	1	0	12	0	0	12
新郷村	0	4	0	0	4	0	4	0	4	0	0	4
三戸郡計	18	46	126	0	190	47	143	0	190	0	0	190
町村計	147	613	638	1	1,398	491	907	1	1,398	0	0	1,398
県計	663	4,445	2,701	3	7,809	2,200	5,609	3	7,809	0	0	7,809

(指定市町村において他市町村の船員に不在者投票用紙等を交付したもの)

該当なし

イ 船員の不在者投票に関する調

(ア) 指定港における不在者投票

区分 市町村名	投票用紙等の請求件数	投票用紙等の交付件数	投票者数	投票所を閉じる時刻以降に送致を受けたもの
階上町	0	0	2	0
合計	0	0	2	0

(イ) 船舶内における不在者投票

区分 市町村名	投票用紙等の請求件数	投票用紙等の交付件数	投票者数	投票所を閉じる時刻以降に送致を受けたもの
八戸市	0	0	3	0
むつ市	443	443	280	0
外ヶ浜町	1	1	1	0
合計	444	444	284	0

(ウ) 洋上投票（法第49条第7項）

区分 市町村名	投票送信用紙等の請求件数 (請求船舶数)	投票送信用紙等の交付件数	投票者数	投票者数		投票所を閉じる時刻以降に送致を受けたもの
				うち実習生の投票	うち便宜置籍船における投票	
八戸市	28(1)	28	9	9	0	0
合計	28(1)	28	9	9	0	0

(エ) 洋上投票（法第49条第8項）

なし

備考1 「請求件数」、「交付件数」は、当該選管において実際に請求を受け、交付した数である。

2 「投票者数」は、選挙人名簿登録地の市町村選管で受領した投票用紙数である。

ウ 南極地域調査組織に属する選挙人の不在者投票に関する調

なし

エ 特定国外派遣組織に属する選挙人の不在者投票に関する調

区分 市町村名	投票用紙等の請求件数	投票用紙等の交付件数	投票者数	投票所を閉じる時刻以降に送致を受けたもの
青森市	3	3	3	0
八戸市	61	61	4	57
おいらせ町	3	3	0	3
南部町	1	1	1	0
合計	68	68	8	60

オ 不在者投票等の事由に関する調

(7) 不在者投票

区分 市町村名	法第48 条の2第 1項第1 号該当	法第48 条の2第 1項第2 号該当	法第48 条の2第 1項第3 号該当	法第48 条の2第 1項第4 号該当	法第48 条の2第 1項第5 号該当	法第48 条の2第 1項第6 号該当	法第49 条第2項 該当	うち法 第49条 第3項該 当	法第49 条第4項 該当	法第49 条第7項 該当	法第49 条第8項 該当	うち令 第59条 の6の4 該当	法第49 条第9項 該当	合 計
青森市	155	0	1,383	0	46	0	54	2	3	0	0	0	0	1,641
弘前市	71	19	885	0	30	0	44	3	0	0	0	0	0	1,049
八戸市	140	13	810	0	38	0	62	7	4	9	0	0	0	1,076
黒石市	0	2	98	0	17	0	11	9	0	0	0	0	0	128
五所川原市	23	1	250	0	7	0	9	2	0	0	0	0	0	290
十和田市	15	3	222	0	9	0	5	0	0	0	0	0	0	254
三沢市	51	1	69	0	36	0	10	1	0	0	0	0	0	167
むつ市	540	6	164	0	34	0	10	0	0	0	0	0	0	754
つがる市	10	3	133	0	1	0	3	0	0	0	0	0	0	150
平川市	3	3	135	0	0	0	2	0	0	0	0	0	0	143
市 計	1,008	51	4,149	0	218	0	210	24	7	9	0	0	0	5,652
平内町	0	1	67	0	9	0	2	0	0	0	0	0	0	79
今別町	0	0	65	0	0	0	0	0	0	0	0	0	0	65
蓬田村	0	0	4	0	0	0	1	0	0	0	0	0	0	5
外ヶ浜町	6	2	49	0	0	0	0	0	0	0	0	0	0	57
東津軽郡計	6	3	185	0	9	0	3	0	0	0	0	0	0	206
鱒ヶ沢町	3	0	37	0	2	0	2	0	0	0	0	0	0	44
深浦町	2	0	43	0	0	0	0	0	0	0	0	0	0	45
西津軽郡計	5	0	80	0	2	0	2	0	0	0	0	0	0	89
西目屋村	0	0	3	0	0	0	0	0	0	0	0	0	0	3
中津軽郡計	0	0	3	0	0	0	0	0	0	0	0	0	0	3
藤崎町	1	0	35	0	2	0	4	0	0	0	0	0	0	42
大鰐町	5	0	29	0	0	0	2	0	0	0	0	0	0	36
田舎館村	0	1	14	0	0	0	1	0	0	0	0	0	0	16
南津軽郡計	6	1	78	0	2	0	7	0	0	0	0	0	0	94
板柳町	0	0	38	0	4	0	2	1	0	0	0	0	0	44
鶴田町	5	0	15	0	0	0	1	1	0	0	0	0	0	21
中泊町	11	0	108	0	0	0	1	0	0	0	0	0	0	120
北津軽郡計	16	0	161	0	4	0	4	2	0	0	0	0	0	185
野辺地町	12	1	100	3	0	0	2	1	0	0	0	0	0	118
七戸町	2	2	117	0	0	0	1	0	0	0	0	0	0	122
六戸町	12	2	25	0	0	0	1	0	0	0	0	0	0	40
横浜町	0	0	19	0	5	0	0	0	0	0	0	0	0	24
東北町	5	1	45	0	2	0	0	0	0	0	0	0	0	53
六ヶ所村	7	2	36	0	1	0	3	0	0	0	0	0	0	49
おいらせ町	32	1	36	0	7	0	8	2	0	0	0	0	0	84
上北郡計	70	9	378	3	15	0	15	3	0	0	0	0	0	490
大間町	7	2	13	0	0	0	0	0	0	0	0	0	0	22
東通村	7	2	9	0	7	0	0	0	0	0	0	0	0	25
風間浦村	0	0	9	0	6	0	0	0	0	0	0	0	0	15
佐井村	1	0	6	0	0	0	0	0	0	0	0	0	0	7
下北郡計	15	4	37	0	13	0	0	0	0	0	0	0	0	69
三戸町	1	0	44	0	0	0	0	0	0	0	0	0	0	45
五戸町	3	1	24	0	1	0	0	0	0	0	0	0	0	29
田子町	3	2	18	0	1	0	0	0	0	0	0	0	0	24
南部町	0	0	51	0	12	0	0	0	1	0	0	0	0	64
階上町	9	0	21	0	1	0	1	1	0	0	0	0	0	32
新郷村	0	0	4	0	0	0	0	0	0	0	0	0	0	4
三戸郡計	16	3	162	0	15	0	1	1	1	0	0	0	0	198
町村計	134	20	1,084	3	60	0	32	6	1	0	0	0	0	1,334
県 計	1,142	71	5,233	3	278	0	242	30	8	9	0	0	0	6,986

## (イ) 特例郵便等投票

区分 市町村名	感染症法第44条の3第2項の 規定による外出自粛要請を 受けた者	検疫法第14条第1項（第3号 に係る部分に限る）による 外出自粛要請を受けた者	検疫法第14条第1項第1号又 は第2号に掲げる措置により 宿泊施設に収容されている 者	合 計
青森市	0	0	0	0
弘前市	1	0	0	1
八戸市	0	0	0	0
黒石市	0	0	0	0
五所川原市	0	0	0	0
十和田市	0	0	0	0
三沢市	0	0	1	1
むつ市	0	0	0	0
つがる市	0	0	0	0
平川市	0	0	0	0
市計	1	0	1	2
平内町	0	0	0	0
今別町	0	0	0	0
蓬田村	0	0	0	0
外ヶ浜町	0	0	0	0
東津軽郡計	0	0	0	0
鱒ヶ沢町	0	0	1	1
深浦町	0	0	0	0
西津軽郡計	0	0	1	1
西目屋村	0	0	0	0
中津軽郡計	0	0	0	0
藤崎町	0	0	0	0
大鰐町	0	0	0	0
田舎館村	0	0	0	0
南津軽郡計	0	0	0	0
板柳町	0	0	0	0
鶴田町	0	0	0	0
中泊町	0	0	0	0
北津軽郡計	0	0	0	0
野辺地町	0	0	0	0
七戸町	0	0	0	0
六戸町	0	0	0	0
横浜町	0	0	0	0
東北町	0	0	0	0
六ヶ所村	0	0	0	0
おいらせ町	0	0	0	0
上北郡計	0	0	0	0
大間町	0	0	0	0
東通村	0	0	0	0
風間浦村	0	0	0	0
佐井村	0	0	0	0
下北郡計	0	0	0	0
三戸町	0	0	0	0
五戸町	0	0	0	0
田子町	0	0	0	0
南部町	0	0	0	0
階上町	0	0	0	0
新郷村	0	0	0	0
三戸郡計	0	0	0	0
町村計	0	0	1	1
県計	1	0	2	3

カ 不在者投票等の受理、不受理に関する調

※特例郵便等投票を含む。

区分 市町村名	投票管理者 において受 理と決定 し、かつ拒 否の決定を しなかった もの	投票管理者において不受理又は 拒否と決定したもの			合 計	投票所を開 じる時刻以 降に送致を 受けたもの	うち名簿登 録地以外 の市町村に おける不在 者投票に係 るもの	うち指定施 設等におけ る不在者投 票に係るも の	うち郵便等 による不在 者投票に係 るもの
		開票管理者 において受 理と決定し たもの	開票管理者 において不 受理と決定 したもの	計					
青森市	1,641	0	0	0	1,641	0	0	0	0
弘前市	1,050	0	0	0	1,050	2	2	0	0
八戸市	1,076	0	0	0	1,076	57	0	0	0
黒石市	128	0	0	0	128	0	0	0	0
五所川原市	289	0	1	1	290	0	0	0	0
十和田市	254	0	0	0	254	0	0	0	0
三沢市	168	0	0	0	168	10	10	0	0
むつ市	754	0	0	0	754	7	7	0	0
つがる市	150	0	0	0	150	4	4	0	0
平川市	143	0	0	0	143	0	0	0	0
市計	5,653	0	1	1	5,654	80	23	0	0
平内町	79	0	0	0	79	0	0	0	0
今別町	65	0	0	0	65	0	0	0	0
蓬田村	5	0	0	0	5	0	0	0	0
外ヶ浜町	57	0	0	0	57	0	0	0	0
東津軽郡計	206	0	0	0	206	0	0	0	0
鱒ヶ沢町	45	0	0	0	45	0	0	0	0
深浦町	45	0	0	0	45	0	0	0	0
西津軽郡計	90	0	0	0	90	0	0	0	0
西目屋村	3	0	0	0	3	0	0	0	0
中津軽郡計	3	0	0	0	3	0	0	0	0
藤崎町	42	0	0	0	42	0	0	0	0
大鰐町	36	0	0	0	36	0	0	0	0
田舎館村	16	0	0	0	16	0	0	0	0
南津軽郡計	94	0	0	0	94	0	0	0	0
板柳町	44	0	0	0	44	0	0	0	0
鶴田町	21	0	0	0	21	0	0	0	0
中泊町	120	0	0	0	120	0	0	0	0
北津軽郡計	185	0	0	0	185	0	0	0	0
野辺地町	118	0	0	0	118	0	0	0	0
七戸町	122	0	0	0	122	0	0	0	0
六戸町	40	0	0	0	40	0	0	0	0
横浜町	24	0	0	0	24	0	0	0	0
東北町	53	0	0	0	53	0	0	0	0
六ヶ所村	49	0	0	0	49	0	0	0	0
おいらせ町	84	0	0	0	84	3	0	0	0
上北郡計	490	0	0	0	490	3	0	0	0
大間町	22	0	0	0	22	0	0	0	0
東通村	25	0	0	0	25	0	0	0	0
風間浦村	15	0	0	0	15	0	0	0	0
佐井村	7	0	0	0	7	0	0	0	0
下北郡計	69	0	0	0	69	0	0	0	0
三戸町	45	0	0	0	45	0	0	0	0
五戸町	28	0	1	1	29	0	0	0	0
田子町	24	0	0	0	24	0	0	0	0
南部町	64	0	0	0	64	0	0	0	0
階上町	32	0	0	0	32	0	0	0	0
新郷村	4	0	0	0	4	0	0	0	0
三戸郡計	197	0	1	1	198	0	0	0	0
町村計	1,334	0	1	1	1,335	3	0	0	0
県計	6,987	0	2	2	6,989	83	23	0	0

キ 不在者投票管理者別不在者投票等に関する調

区分	選挙人の市町村の選管委員等に対するもの	選挙人が所在する市町村の選管委員等に対するもの	船長に対してしたもの	病院長、老人ホームの長等指定施設に対してしたもの	刑事施設又は留置業者の管理者等に対するもの	少年院の長又は補導人の長に対してしたもの	特定外国人の長に対してしたもの	南極地域調査の長に対してしたもの	計	(参考1) 郵便等による投票の	(参考2) 法第49条第8項による投票の	(参考3) 特例郵便による投票の	合計
市町村名													
青森市	7	194	0	1,382	1	0	3	0	1,587	54	0	0	1,641
弘前市	0	120	0	884	1	0	0	0	1,005	44	0	1	1,050
八戸市	0	189	12	806	3	0	4	0	1,014	62	0	0	1,076
黒石市	2	17	0	97	1	0	0	0	117	11	0	0	128
五所川原市	0	50	0	231	0	0	0	0	281	9	0	0	290
十和田市	1	29	0	219	0	0	0	0	249	5	0	0	254
三沢市	0	90	0	67	0	0	0	0	157	10	0	1	168
むつ市	0	300	280	164	0	0	0	0	744	10	0	0	754
つがる市	0	14	0	133	0	0	0	0	147	3	0	0	150
平川市	0	8	0	133	0	0	0	0	141	2	0	0	143
市計	10	1,011	292	4,116	6	0	7	0	5,442	210	0	2	5,654
平内町	1	9	0	67	0	0	0	0	77	2	0	0	79
今別町	0	0	0	65	0	0	0	0	65	0	0	0	65
蓬田村	0	0	0	4	0	0	0	0	4	1	0	0	5
外ヶ浜町	0	7	1	49	0	0	0	0	57	0	0	0	57
東津軽郡計	1	16	1	185	0	0	0	0	203	3	0	0	206
鱒ヶ沢町	0	5	0	37	0	0	0	0	42	2	0	1	45
深浦町	0	2	0	43	0	0	0	0	45	0	0	0	45
西津軽郡計	0	7	0	80	0	0	0	0	87	2	0	1	90
西目屋村	0	0	0	3	0	0	0	0	3	0	0	0	3
中津軽郡計	0	0	0	3	0	0	0	0	3	0	0	0	3
藤崎町	0	3	0	35	0	0	0	0	38	4	0	0	42
大鰐町	5	0	0	29	0	0	0	0	34	2	0	0	36
田舎館村	0	1	0	14	0	0	0	0	15	1	0	0	16
南津軽郡計	5	4	0	78	0	0	0	0	87	7	0	0	94
板柳町	0	4	0	38	0	0	0	0	42	2	0	0	44
鶴田町	0	5	0	15	0	0	0	0	20	1	0	0	21
中泊町	11	0	0	108	0	0	0	0	119	1	0	0	120
北津軽郡計	11	9	0	161	0	0	0	0	181	4	0	0	185
野辺地町	0	16	0	100	0	0	0	0	116	2	0	0	118
七戸町	4	0	0	117	0	0	0	0	121	1	0	0	122
六戸町	0	14	0	25	0	0	0	0	39	1	0	0	40
横浜町	0	5	0	19	0	0	0	0	24	0	0	0	24
東北町	8	0	0	44	1	0	0	0	53	0	0	0	53
六ヶ所村	0	10	0	36	0	0	0	0	46	3	0	0	49
おいらせ町	0	40	0	36	0	0	0	0	76	8	0	0	84
上北郡計	12	85	0	377	1	0	0	0	475	15	0	0	490
大間町	9	0	0	13	0	0	0	0	22	0	0	0	22
東通村	0	16	0	9	0	0	0	0	25	0	0	0	25
風間浦村	0	6	0	9	0	0	0	0	15	0	0	0	15
佐井村	1	0	0	6	0	0	0	0	7	0	0	0	7
下北郡計	10	22	0	37	0	0	0	0	69	0	0	0	69
三戸町	0	2	0	43	0	0	0	0	45	0	0	0	45
五戸町	10	0	0	18	0	1	0	0	29	0	0	0	29
田子町	0	6	0	18	0	0	0	0	24	0	0	0	24
南部町	0	12	0	51	0	0	1	0	64	0	0	0	64
階上町	0	10	0	21	0	0	0	0	31	1	0	0	32
新郷村	0	0	0	4	0	0	0	0	4	0	0	0	4
三戸郡計	10	30	0	155	0	1	1	0	197	1	0	0	198
町村計	49	173	1	1,076	1	1	1	0	1,302	32	0	1	1,335
県計	59	1,184	293	5,192	7	1	8	0	6,744	242	0	3	6,989



ク 選挙人名簿登録証明書、郵便等投票証明書及び南極選挙人証に関する調

区分 市町村名	発行件数			南極選挙人証
	選挙人名簿登録証明書	郵便等投票証明書	うち公職選挙法施行令第59条の3の2に規定するもの	
青森市	0	89	3	0
弘前市	0	59	4	0
八戸市	35	77	8	0
黒石市	0	25	17	0
五所川原市	0	19	3	0
十和田市	0	19	1	0
三沢市	1	29	5	0
むつ市	452	16	0	0
つがる市	0	10	0	0
平川市	0	2	0	0
市計	488	345	41	0
平内町	0	4	0	0
今別町	0	0	0	0
蓬田村	0	1	0	0
外ヶ浜町	1	0	0	0
東津軽郡計	1	5	0	0
鱒ヶ沢町	0	4	4	0
深浦町	0	0	0	0
西津軽郡計	0	4	4	0
西目屋村	0	0	0	0
中津軽郡計	0	0	0	0
藤崎町	0	4	4	0
大鰐町	0	3	0	0
田舎館村	0	1	0	0
南津軽郡計	0	8	4	0
板柳町	0	3	1	0
鶴田町	0	1	1	0
中泊町	0	1	0	0
北津軽郡計	0	5	2	0
野辺地町	0	5	3	0
七戸町	0	1	0	0
六戸町	0	0	0	0
横浜町	0	0	0	0
東北町	0	5	1	0
六ヶ所村	0	6	0	0
おいらせ町	1	13	13	0
上北郡計	1	30	17	0
大間町	0	0	0	0
東通村	0	0	0	0
風間浦村	0	0	0	0
佐井村	0	0	0	0
下北郡計	0	0	0	0
三戸町	0	1	0	0
五戸町	0	0	0	0
田子町	0	2	2	0
南部町	0	1	1	0
階上町	2	2	1	0
新郷村	0	0	0	0
三戸郡計	2	6	4	0
町村計	4	58	31	0
県計	492	403	72	0

## (7) 在外投票の受理、不受理に関する調

区分 市町村名	投票管理者において 受理と決定し、かつ 拒否の決定をしな かったもの	投票管理者において不受理又は 拒否と決定したもの			期日前投票及 び選挙当日の 投票所におけ る投票	合 計
		開票管理者に おいて受理と 決定したもの	開票管理者に おいて不受理 と決定したもの	計		
青森市	11	0	0	0	0	11
弘前市	7	0	0	0	0	7
八戸市	11	0	0	0	0	11
黒石市	0	0	0	0	0	0
五所川原市	1	0	0	0	1	2
十和田市	1	0	0	0	0	1
三沢市	2	0	0	0	0	2
むつ市	0	0	0	0	0	0
つがる市	2	0	0	0	0	2
平川市	3	0	0	0	0	3
市計	38	0	0	0	1	39
平内町	1	0	0	0	0	1
今別町	0	0	0	0	0	0
蓬田村	0	0	0	0	0	0
外ヶ浜町	0	0	0	0	0	0
東津軽郡計	1	0	0	0	0	1
鱒ヶ沢町	0	0	0	0	1	1
深浦町	0	0	0	0	0	0
西津軽郡計	0	0	0	0	1	1
西目屋村	0	0	0	0	0	0
中津軽郡計	0	0	0	0	0	0
藤崎町	1	0	0	0	0	1
大鰐町	0	0	0	0	0	0
田舎館村	0	0	0	0	0	0
南津軽郡計	1	0	0	0	0	1
板柳町	0	0	0	0	0	0
鶴田町	1	0	0	0	0	1
中泊町	0	0	0	0	0	0
北津軽郡計	1	0	0	0	0	1
野辺地町	1	0	0	0	0	1
七戸町	0	0	0	0	0	0
六戸町	1	0	0	0	0	1
横浜町	0	0	0	0	0	0
東北町	0	0	0	0	0	0
六ヶ所村	0	0	0	0	0	0
おいらせ町	1	0	0	0	0	1
上北郡計	3	0	0	0	0	3
大間町	0	0	0	0	0	0
東通村	0	0	0	0	0	0
風間浦村	0	0	0	0	0	0
佐井村	0	0	0	0	0	0
下北郡計	0	0	0	0	0	0
三戸町	0	0	0	0	0	0
五戸町	2	0	0	0	0	2
田子町	0	0	0	0	0	0
南部町	0	0	0	0	0	0
階上町	0	0	0	0	0	0
新郷村	0	0	0	0	0	0
三戸郡計	2	0	0	0	0	2
町村計	8	0	0	0	1	9
県計	46	0	0	0	2	48

## (8) 中間推定投票率に関する調

(10:00現在)

区分 市町村名	選挙当日の有権者見込数			投票者数			投票率 (%)		
	男	女	計	男	女	計	男	女	計
青森市	109,850	128,732	238,582	9,491	7,942	17,433	8.64	6.17	7.31
むつ市	23,078	24,710	47,788	1,771	1,459	3,230	7.67	5.90	6.76
平内町	4,417	4,881	9,298	496	521	1,017	11.23	10.67	10.94
今別町	1,098	1,204	2,302	181	167	348	16.48	13.87	15.12
蓬田村	1,114	1,229	2,343	107	89	196	9.61	7.24	8.37
外ヶ浜町	2,445	2,730	5,175	332	328	660	13.58	12.01	12.75
野辺地町	5,250	5,930	11,180	511	408	919	9.73	6.88	8.22
横浜町	1,921	1,894	3,815	220	233	453	11.45	12.30	11.87
六ヶ所村	4,750	3,912	8,662	512	465	977	10.78	11.89	11.28
大間町	2,197	2,132	4,329	190	153	343	8.65	7.18	7.92
東通村	2,751	2,555	5,306	433	444	877	15.74	17.38	16.53
風間浦村	780	811	1,591	102	101	203	13.08	12.45	12.76
佐井村	848	842	1,690	207	190	397	24.41	22.57	23.49
1区計	160,499	181,562	342,061	14,553	12,500	27,053	9.07	6.88	7.91
八戸市	90,580	101,004	191,584	11,659	10,432	22,091	12.87	10.33	11.53
十和田市	24,391	27,016	51,407	2,536	2,212	4,748	10.40	8.19	9.24
三沢市	15,803	16,213	32,016	1,724	1,521	3,245	10.91	9.38	10.14
七戸町	6,286	6,892	13,178	806	710	1,516	12.82	10.30	11.50
六戸町	4,432	4,696	9,128	546	517	1,063	12.32	11.01	11.65
東北町	7,081	7,598	14,679	966	847	1,813	13.64	11.15	12.35
おいらせ町	10,021	10,826	20,847	1,283	1,202	2,485	12.80	11.10	11.92
三戸町	4,005	4,392	8,397	589	512	1,101	14.71	11.66	13.11
五戸町	6,977	7,647	14,624	874	762	1,636	12.53	9.96	11.19
田子町	2,239	2,387	4,626	376	356	732	16.79	14.91	15.82
南部町	7,246	8,082	15,328	854	773	1,627	11.79	9.56	10.61
階上町	5,699	5,721	11,420	679	556	1,235	11.91	9.72	10.81
新郷村	1,034	1,061	2,095	200	211	411	19.34	19.89	19.62
2区計	185,794	203,535	389,329	23,092	20,611	43,703	12.43	10.13	11.23
弘前市	65,573	78,743	144,316	6,542	6,242	12,784	9.98	7.93	8.86
黒石市	12,993	15,011	28,004	1,366	1,308	2,674	10.51	8.71	9.55
五所川原市	20,972	25,337	46,309	1,932	1,692	3,624	9.21	6.68	7.83
つがる市	12,645	14,585	27,230	957	817	1,774	7.57	5.60	6.51
平川市	12,249	14,111	26,360	1,093	1,052	2,145	8.92	7.46	8.14
鯨ヶ沢町	3,903	4,501	8,404	592	641	1,233	15.17	14.24	14.67
深浦町	3,274	3,682	6,956	492	441	933	15.03	11.98	13.41
西目屋村	529	607	1,136	65	56	121	12.29	9.23	10.65
藤崎町	5,798	6,778	12,576	644	618	1,262	11.11	9.12	10.03
大鱈町	3,702	4,468	8,170	561	513	1,074	15.15	11.48	13.15
田舎館村	3,087	3,473	6,560	294	253	547	9.52	7.28	8.34
板柳町	5,195	6,292	11,487	472	461	933	9.09	7.33	8.12
鶴田町	4,958	5,763	10,721	479	420	899	9.66	7.29	8.39
中泊町	4,332	4,943	9,275	296	280	576	6.83	5.66	6.21
3区計	159,210	188,294	347,504	15,785	14,794	30,579	9.91	7.86	8.80
県計	505,503	573,391	1,078,894	53,430	47,905	101,335	10.57	8.35	9.39

(11:00現在)

区分 市町村名	選挙当日の有権者見込数			投票者数			投票率(%)		
	男	女	計	男	女	計	男	女	計
青森市	109,850	128,732	238,582	14,291	12,898	27,189	13.01	10.02	11.40
むつ市	23,078	24,710	47,788	2,806	2,578	5,384	12.16	10.43	11.27
平内町	4,417	4,881	9,298	744	750	1,494	16.84	15.37	16.07
今別町	1,098	1,204	2,302	253	238	491	23.04	19.77	21.33
蓬田村	1,114	1,229	2,343	141	115	256	12.66	9.36	10.93
外ヶ浜町	2,445	2,730	5,175	433	432	865	17.71	15.82	16.71
野辺地町	5,250	5,930	11,180	811	727	1,538	15.45	12.26	13.76
横浜町	1,921	1,894	3,815	301	295	596	15.67	15.58	15.62
六ヶ所村	4,750	3,912	8,662	727	665	1,392	15.31	17.00	16.07
大間町	2,197	2,132	4,329	260	210	470	11.83	9.85	10.86
東通村	2,751	2,555	5,306	543	553	1,096	19.74	21.64	20.66
風間浦村	780	811	1,591	142	143	285	18.21	17.63	17.91
佐井村	848	842	1,690	248	241	489	29.25	28.62	28.93
1区計	160,499	181,562	342,061	21,700	19,845	41,545	13.52	10.93	12.15
八戸市	90,580	101,004	191,584	16,101	15,246	31,347	17.78	15.09	16.36
十和田市	24,391	27,016	51,407	3,467	3,195	6,662	14.21	11.83	12.96
三沢市	15,803	16,213	32,016	2,475	2,306	4,781	15.66	14.22	14.93
七戸町	6,286	6,892	13,178	1,072	1,002	2,074	17.05	14.54	15.74
六戸町	4,432	4,696	9,128	729	715	1,444	16.45	15.23	15.82
東北町	7,081	7,598	14,679	1,264	1,173	2,437	17.85	15.44	16.60
おいらせ町	10,021	10,826	20,847	1,757	1,726	3,483	17.53	15.94	16.71
三戸町	4,005	4,392	8,397	756	694	1,450	18.88	15.80	17.27
五戸町	6,977	7,647	14,624	1,192	1,105	2,297	17.08	14.45	15.71
田子町	2,239	2,387	4,626	468	473	941	20.90	19.82	20.34
南部町	7,246	8,082	15,328	1,105	1,090	2,195	15.25	13.49	14.32
階上町	5,699	5,721	11,420	957	846	1,803	16.79	14.79	15.79
新郷村	1,034	1,061	2,095	245	255	500	23.69	24.03	23.87
2区計	185,794	203,535	389,329	31,588	29,826	61,414	17.00	14.65	15.77
弘前市	65,573	78,743	144,316	8,968	9,110	18,078	13.68	11.57	12.53
黒石市	12,993	15,011	28,004	1,844	1,885	3,729	14.19	12.56	13.32
五所川原市	20,972	25,337	46,309	2,674	2,486	5,160	12.75	9.81	11.14
つがる市	12,645	14,585	27,230	1,376	1,181	2,557	10.88	8.10	9.39
平川市	12,249	14,111	26,360	1,486	1,492	2,978	12.13	10.57	11.30
鯹ヶ沢町	3,903	4,501	8,404	815	893	1,708	20.88	19.84	20.32
深浦町	3,274	3,682	6,956	613	610	1,223	18.72	16.57	17.58
西目屋村	529	607	1,136	76	65	141	14.37	10.71	12.41
藤崎町	5,798	6,778	12,576	880	856	1,736	15.18	12.63	13.80
大鰐町	3,702	4,468	8,170	684	712	1,396	18.48	15.94	17.09
田舎館村	3,087	3,473	6,560	440	394	834	14.25	11.34	12.71
板柳町	5,195	6,292	11,487	652	655	1,307	12.55	10.41	11.38
鶴田町	4,958	5,763	10,721	655	621	1,276	13.21	10.78	11.90
中泊町	4,332	4,943	9,275	411	382	793	9.49	7.73	8.55
3区計	159,210	188,294	347,504	21,574	21,342	42,916	13.55	11.33	12.35
県計	505,503	573,391	1,078,894	74,862	71,013	145,875	14.81	12.38	13.52

(14:00現在)

区分 市町村名	選挙当日の有権者見込数			投票者数			投票率 (%)		
	男	女	計	男	女	計	男	女	計
青森市	109,850	128,732	238,582	23,716	23,107	46,823	21.59	17.95	19.63
むつ市	23,078	24,710	47,788	4,452	4,297	8,749	19.29	17.39	18.31
平内町	4,417	4,881	9,298	1,079	1,105	2,184	24.43	22.64	23.49
今別町	1,098	1,204	2,302	345	332	677	31.42	27.57	29.41
蓬田村	1,114	1,229	2,343	191	167	358	17.15	13.59	15.28
外ヶ浜町	2,445	2,730	5,175	617	632	1,249	25.24	23.15	24.14
野辺地町	5,250	5,930	11,180	1,200	1,142	2,342	22.86	19.26	20.95
横浜町	1,921	1,894	3,815	422	397	819	21.97	20.96	21.47
六ヶ所村	4,750	3,912	8,662	1,123	1,030	2,153	23.64	26.33	24.86
大間町	2,197	2,132	4,329	361	323	684	16.43	15.15	15.80
東通村	2,751	2,555	5,306	795	817	1,612	28.90	31.98	30.38
風間浦村	780	811	1,591	206	201	407	26.41	24.78	25.58
佐井村	848	842	1,690	317	318	635	37.38	37.77	37.57
1区計	160,499	181,562	342,061	34,824	33,868	68,692	21.70	18.65	20.08
八戸市	90,580	101,004	191,584	24,786	25,146	49,932	27.36	24.90	26.06
十和田市	24,391	27,016	51,407	5,130	4,875	10,005	21.03	18.04	19.46
三沢市	15,803	16,213	32,016	3,821	3,530	7,351	24.18	21.77	22.96
七戸町	6,286	6,892	13,178	1,549	1,514	3,063	24.64	21.97	23.24
六戸町	4,432	4,696	9,128	1,070	1,077	2,147	24.14	22.93	23.52
東北町	7,081	7,598	14,679	1,805	1,751	3,556	25.49	23.05	24.23
おいらせ町	10,021	10,826	20,847	2,622	2,675	5,297	26.17	24.71	25.41
三戸町	4,005	4,392	8,397	1,059	1,028	2,087	26.44	23.41	24.85
五戸町	6,977	7,647	14,624	1,717	1,710	3,427	24.61	22.36	23.43
田子町	2,239	2,387	4,626	666	661	1,327	29.75	27.69	28.69
南部町	7,246	8,082	15,328	1,587	1,622	3,209	21.90	20.07	20.94
階上町	5,699	5,721	11,420	1,439	1,316	2,755	25.25	23.00	24.12
新郷村	1,034	1,061	2,095	333	344	677	32.21	32.42	32.32
2区計	185,794	203,535	389,329	47,584	47,249	94,833	25.61	23.21	24.36
弘前市	65,573	78,743	144,316	14,241	15,125	29,366	21.72	19.21	20.35
黒石市	12,993	15,011	28,004	2,770	2,887	5,657	21.32	19.23	20.20
五所川原市	20,972	25,337	46,309	4,082	3,965	8,047	19.46	15.65	17.38
つがる市	12,645	14,585	27,230	2,089	1,816	3,905	16.52	12.45	14.34
平川市	12,249	14,111	26,360	2,309	2,373	4,682	18.85	16.82	17.76
鯨ヶ沢町	3,903	4,501	8,404	1,168	1,384	2,552	29.93	30.75	30.37
深浦町	3,274	3,682	6,956	766	820	1,586	23.40	22.27	22.80
西目屋村	529	607	1,136	111	96	207	20.98	15.82	18.22
藤崎町	5,798	6,778	12,576	1,365	1,423	2,788	23.54	20.99	22.17
大鰐町	3,702	4,468	8,170	955	1,045	2,000	25.80	23.39	24.48
田舎館村	3,087	3,473	6,560	687	668	1,355	22.25	19.23	20.66
板柳町	5,195	6,292	11,487	1,049	1,107	2,156	20.19	17.59	18.77
鶴田町	4,958	5,763	10,721	1,066	1,051	2,117	21.50	18.24	19.75
中泊町	4,332	4,943	9,275	600	561	1,161	13.85	11.35	12.52
3区計	159,210	188,294	347,504	33,258	34,321	67,579	20.89	18.23	19.45
県計	505,503	573,391	1,078,894	115,666	115,438	231,104	22.88	20.13	21.42

(16:00現在)

区分 市町村名	選挙当日の有権者見込数			投票者数			投票率(%)		
	男	女	計	男	女	計	男	女	計
青森市	109,850	128,732	238,582	29,022	29,106	58,128	26.42	22.61	24.36
むつ市	23,078	24,710	47,788	5,351	5,266	10,617	23.19	21.31	22.22
平内町	4,417	4,881	9,298	1,366	1,383	2,749	30.93	28.33	29.57
今別町	1,098	1,204	2,302	378	353	731	34.43	29.32	31.75
蓬田村	1,114	1,229	2,343	225	202	427	20.20	16.44	18.22
外ヶ浜町	2,445	2,730	5,175	722	714	1,436	29.53	26.15	27.75
野辺地町	5,250	5,930	11,180	1,465	1,408	2,873	27.90	23.74	25.70
横浜町	1,921	1,894	3,815	503	455	958	26.18	24.02	25.11
六ヶ所村	4,750	3,912	8,662	1,315	1,215	2,530	27.68	31.06	29.21
大間町	2,197	2,132	4,329	451	393	844	20.53	18.43	19.50
東通村	2,751	2,555	5,306	935	944	1,879	33.99	36.95	35.41
風間浦村	780	811	1,591	243	233	476	31.15	28.73	29.92
佐井村	848	842	1,690	353	352	705	41.63	41.81	41.72
1区計	160,499	181,562	342,061	42,329	42,024	84,353	26.37	23.15	24.66
八戸市	90,580	101,004	191,584	29,556	30,372	59,928	32.63	30.07	31.28
十和田市	24,391	27,016	51,407	6,076	5,861	11,937	24.91	21.69	23.22
三沢市	15,803	16,213	32,016	4,531	4,202	8,733	28.67	25.92	27.28
七戸町	6,286	6,892	13,178	1,783	1,768	3,551	28.36	25.65	26.95
六戸町	4,432	4,696	9,128	1,235	1,250	2,485	27.87	26.62	27.22
東北町	7,081	7,598	14,679	2,072	2,036	4,108	29.26	26.80	27.99
おいらせ町	10,021	10,826	20,847	3,083	3,192	6,275	30.77	29.48	30.10
三戸町	4,005	4,392	8,397	1,246	1,215	2,461	31.11	27.66	29.31
五戸町	6,977	7,647	14,624	2,026	2,064	4,090	29.04	26.99	27.97
田子町	2,239	2,387	4,626	751	781	1,532	33.54	32.72	33.12
南部町	7,246	8,082	15,328	1,884	1,900	3,784	26.00	23.51	24.69
階上町	5,699	5,721	11,420	1,655	1,553	3,208	29.04	27.15	28.09
新郷村	1,034	1,061	2,095	370	389	759	35.78	36.66	36.23
2区計	185,794	203,535	389,329	56,268	56,583	112,851	30.29	27.80	28.99
弘前市	65,573	78,743	144,316	17,069	18,506	35,575	26.03	23.50	24.65
黒石市	12,993	15,011	28,004	3,284	3,452	6,736	25.28	23.00	24.05
五所川原市	20,972	25,337	46,309	4,857	4,796	9,653	23.16	18.93	20.84
つがる市	12,645	14,585	27,230	2,480	2,198	4,678	19.61	15.07	17.18
平川市	12,249	14,111	26,360	2,764	2,876	5,640	22.57	20.38	21.40
鯨ヶ沢町	3,903	4,501	8,404	1,393	1,614	3,007	35.69	35.86	35.78
深浦町	3,274	3,682	6,956	930	925	1,855	28.41	25.12	26.67
西目屋村	529	607	1,136	136	121	257	25.71	19.93	22.62
藤崎町	5,798	6,778	12,576	1,588	1,711	3,299	27.39	25.24	26.23
大鰐町	3,702	4,468	8,170	1,108	1,220	2,328	29.93	27.31	28.49
田舎館村	3,087	3,473	6,560	872	823	1,695	28.25	23.70	25.84
板柳町	5,195	6,292	11,487	1,253	1,342	2,595	24.12	21.33	22.59
鶴田町	4,958	5,763	10,721	1,247	1,281	2,528	25.15	22.23	23.58
中泊町	4,332	4,943	9,275	700	666	1,366	16.16	13.47	14.73
3区計	159,210	188,294	347,504	39,681	41,531	81,212	24.92	22.06	23.37
県計	505,503	573,391	1,078,894	138,278	140,138	278,416	27.35	24.44	25.81

(18:00現在)

区分 市町村名	選挙当日の有権者見込数			投票者数			投票率(%)		
	男	女	計	男	女	計	男	女	計
青森市	109,850	128,732	238,582	34,284	35,015	69,299	31.21	27.20	29.05
むつ市	23,078	24,710	47,788	6,147	6,104	12,251	26.64	24.70	25.64
平内町	4,417	4,881	9,298	1,663	1,674	3,337	37.65	34.30	35.89
今別町	1,098	1,204	2,302	420	390	810	38.25	32.39	35.19
蓬田村	1,114	1,229	2,343	268	241	509	24.06	19.61	21.72
外ヶ浜町	2,445	2,730	5,175	821	786	1,607	33.58	28.79	31.05
野辺地町	5,250	5,930	11,180	1,696	1,625	3,321	32.30	27.40	29.70
横浜町	1,921	1,894	3,815	581	516	1,097	30.24	27.24	28.75
六ヶ所村	4,750	3,912	8,662	1,568	1,421	2,989	33.01	36.32	34.51
大間町	2,197	2,132	4,329	519	462	981	23.62	21.67	22.66
東通村	2,751	2,555	5,306	1,091	1,053	2,144	39.66	41.21	40.41
風間浦村	780	811	1,591	274	261	535	35.13	32.18	33.63
佐井村	848	842	1,690	387	372	759	45.64	44.18	44.91
1区計	160,499	181,562	342,061	49,719	49,920	99,639	30.98	27.49	29.13
八戸市	90,580	101,004	191,584	33,995	35,351	69,346	37.53	35.00	36.20
十和田市	24,391	27,016	51,407	7,071	6,838	13,909	28.99	25.31	27.06
三沢市	15,803	16,213	32,016	5,275	4,908	10,183	33.38	30.27	31.81
七戸町	6,286	6,892	13,178	2,088	2,069	4,157	33.22	30.02	31.54
六戸町	4,432	4,696	9,128	1,488	1,459	2,947	33.57	31.07	32.29
東北町	7,081	7,598	14,679	2,492	2,457	4,949	35.19	32.34	33.71
おいらせ町	10,021	10,826	20,847	3,547	3,688	7,235	35.40	34.07	34.71
三戸町	4,005	4,392	8,397	1,479	1,444	2,923	36.93	32.88	34.81
五戸町	6,977	7,647	14,624	2,444	2,425	4,869	35.03	31.71	33.29
田子町	2,239	2,387	4,626	875	901	1,776	39.08	37.75	38.39
南部町	7,246	8,082	15,328	2,248	2,223	4,471	31.02	27.51	29.17
階上町	5,699	5,721	11,420	1,939	1,836	3,775	34.02	32.09	33.06
新郷村	1,034	1,061	2,095	429	427	856	41.49	40.25	40.86
2区計	185,794	203,535	389,329	65,370	66,026	131,396	35.18	32.44	33.75
弘前市	65,573	78,743	144,316	21,098	22,927	44,025	32.17	29.12	30.51
黒石市	12,993	15,011	28,004	3,953	4,130	8,083	30.42	27.51	28.86
五所川原市	20,972	25,337	46,309	5,836	5,863	11,699	27.83	23.14	25.26
つがる市	12,645	14,585	27,230	2,980	2,673	5,653	23.57	18.33	20.76
平川市	12,249	14,111	26,360	3,515	3,633	7,148	28.70	25.75	27.12
鯨ヶ沢町	3,903	4,501	8,404	1,641	1,877	3,518	42.04	41.70	41.86
深浦町	3,274	3,682	6,956	1,073	1,051	2,124	32.77	28.54	30.53
西目屋村	529	607	1,136	163	148	311	30.81	24.38	27.38
藤崎町	5,798	6,778	12,576	1,991	2,128	4,119	34.34	31.40	32.75
大鰐町	3,702	4,468	8,170	1,348	1,490	2,838	36.41	33.35	34.74
田舎館村	3,087	3,473	6,560	1,020	984	2,004	33.04	28.33	30.55
板柳町	5,195	6,292	11,487	1,692	1,770	3,462	32.57	28.13	30.14
鶴田町	4,958	5,763	10,721	1,678	1,707	3,385	33.84	29.62	31.57
中泊町	4,332	4,943	9,275	811	774	1,585	18.72	15.66	17.09
3区計	159,210	188,294	347,504	48,799	51,155	99,954	30.65	27.17	28.76
県計	505,503	573,391	1,078,894	163,888	167,101	330,989	32.42	29.14	30.68



(19:30現在)

区分 市町村名	選挙当日の有権者見込数			投票者数			投票率 (%)		
	男	女	計	男	女	計	男	女	計
青森市	109,850	128,732	238,582	36,755	37,383	74,138	33.46	29.04	31.07
むつ市	23,078	24,710	47,788	6,527	6,460	12,987	28.28	26.14	27.18
平内町	4,417	4,881	9,298	1,737	1,763	3,500	39.33	36.12	37.64
今別町	1,098	1,204	2,302	432	399	831	39.34	33.14	36.10
蓬田村	1,114	1,229	2,343	275	248	523	24.69	20.18	22.32
外ヶ浜町	2,445	2,730	5,175	847	808	1,655	34.64	29.60	31.98
野辺地町	5,250	5,930	11,180	1,795	1,734	3,529	34.19	29.24	31.57
横浜町	1,921	1,894	3,815	609	550	1,159	31.70	29.04	30.38
六ヶ所村	4,750	3,912	8,662	1,653	1,492	3,145	34.80	38.14	36.31
大間町	2,197	2,132	4,329	540	484	1,024	24.58	22.70	23.65
東通村	2,751	2,555	5,306	1,125	1,088	2,213	40.89	42.58	41.71
風間浦村	780	811	1,591	277	265	542	35.51	32.68	34.07
佐井村	848	842	1,690	397	376	773	46.82	44.66	45.74
1区計	160,499	181,562	342,061	52,969	53,050	106,019	33.00	29.22	30.99
八戸市	90,580	101,004	191,584	36,057	37,547	73,604	39.81	37.17	38.42
十和田市	24,391	27,016	51,407	7,472	7,264	14,736	30.63	26.89	28.67
三沢市	15,803	16,213	32,016	5,586	5,211	10,797	35.35	32.14	33.72
七戸町	6,286	6,892	13,178	2,225	2,212	4,437	35.40	32.10	33.67
六戸町	4,432	4,696	9,128	1,589	1,562	3,151	35.85	33.26	34.52
東北町	7,081	7,598	14,679	2,639	2,601	5,240	37.27	34.23	35.70
おいらせ町	10,021	10,826	20,847	3,735	3,885	7,620	37.27	35.89	36.55
三戸町	4,005	4,392	8,397	1,584	1,546	3,130	39.55	35.20	37.28
五戸町	6,977	7,647	14,624	2,587	2,596	5,183	37.08	33.95	35.44
田子町	2,239	2,387	4,626	957	963	1,920	42.74	40.34	41.50
南部町	7,246	8,082	15,328	2,432	2,414	4,846	33.56	29.87	31.62
階上町	5,699	5,721	11,420	2,022	1,938	3,960	35.48	33.88	34.68
新郷村	1,034	1,061	2,095	443	434	877	42.84	40.90	41.86
2区計	185,794	203,535	389,329	69,328	70,173	139,501	37.31	34.48	35.83
弘前市	65,573	78,743	144,316	22,833	24,744	47,577	34.82	31.42	32.97
黒石市	12,993	15,011	28,004	4,251	4,436	8,687	32.72	29.55	31.02
五所川原市	20,972	25,337	46,309	6,210	6,222	12,432	29.61	24.56	26.85
つがる市	12,645	14,585	27,230	3,105	2,776	5,881	24.56	19.03	21.60
平川市	12,249	14,111	26,360	3,790	3,884	7,674	30.94	27.52	29.11
鯹ヶ沢町	3,903	4,501	8,404	1,713	1,942	3,655	43.89	43.15	43.49
深浦町	3,274	3,682	6,956	1,105	1,083	2,188	33.75	29.41	31.45
西目屋村	529	607	1,136	180	161	341	34.03	26.52	30.02
藤崎町	5,798	6,778	12,576	2,190	2,314	4,504	37.77	34.14	35.81
大鰐町	3,702	4,468	8,170	1,433	1,581	3,014	38.71	35.38	36.89
田舎館村	3,087	3,473	6,560	1,140	1,095	2,235	36.93	31.53	34.07
板柳町	5,195	6,292	11,487	1,862	1,929	3,791	35.84	30.66	33.00
鶴田町	4,958	5,763	10,721	1,830	1,866	3,696	36.91	32.38	34.47
中泊町	4,332	4,943	9,275	854	799	1,653	19.71	16.16	17.82
3区計	159,210	188,294	347,504	52,496	54,832	107,328	32.97	29.12	30.89
県計	505,503	573,391	1,078,894	174,793	178,055	352,848	34.58	31.05	32.70



## 5 開 票

### (1) 開票に関する調

#### (青森県第1区)

区分 市町村名	投票総数	内 訳		無効投票率(%)	備 考		
		有効投票数	無効投票数		不受理	持帰り	その他
青 森 市	119,528	116,846	2,682	2.24	0	0	0
む つ 市	26,028	25,485	543	2.09	0	0	0
市 計	145,556	142,331	3,225	2.22	0	0	0
平 内 町	5,323	5,262	61	1.15	0	0	0
今 別 町	1,430	1,382	48	3.36	0	0	0
蓬 田 村	1,269	1,239	30	2.36	0	0	0
外ヶ浜町	3,054	3,012	42	1.38	0	0	0
東津軽郡計	11,076	10,895	181	1.63	0	0	0
野辺地町	6,629	6,555	74	1.12	0	0	1
横 浜 町	2,126	2,085	41	1.93	0	0	0
六ヶ所村	4,848	4,783	65	1.34	0	0	0
上北郡計	13,603	13,423	180	1.32	0	0	1
大 間 町	2,092	2,054	38	1.82	0	0	0
東 通 村	3,020	2,973	47	1.56	0	0	1
風 間 浦 村	1,004	982	22	2.19	0	0	0
佐 井 村	1,028	1,006	22	2.14	0	0	0
下北計	7,144	7,015	129	1.81	0	0	1
町 村 計	31,823	31,333	490	1.54	0	0	2
第 1 区 計	177,379	173,664	3,715	2.09	0	0	2

#### (青森県第2区)

区分 市町村名	投票総数	内 訳		無効投票率(%)	備 考		
		有効投票数	無効投票数		不受理	持帰り	その他
八 戸 市	107,002	105,414	1,588	1.48	0	2	3
十 和 田 市	25,043	24,468	575	2.30	0	0	0
三 沢 市	17,824	17,372	452	2.54	0	0	0
市 計	149,869	147,254	2,615	1.74	0	2	3
七 戸 町	6,394	6,237	157	2.46	0	1	0
六 戸 町	4,454	4,367	87	1.95	0	0	0
東 北 町	6,940	6,805	135	1.95	0	0	0
おいらせ町	11,132	10,925	207	1.86	0	0	0
上北郡計	28,920	28,334	586	2.03	0	1	0
三 戸 町	4,621	4,543	78	1.69	0	0	0
五 戸 町	7,450	7,351	99	1.33	1	0	0
田 子 町	2,716	2,676	40	1.47	0	0	0
南 部 町	7,873	7,784	89	1.13	0	0	0
階 上 町	5,841	5,756	85	1.46	0	0	0
新 郷 村	1,341	1,314	27	2.01	0	0	0
三戸郡計	29,842	29,424	418	1.40	1	0	0
町 村 計	58,762	57,758	1,004	1.71	1	1	0
第 2 区 計	208,631	205,012	3,619	1.73	1	3	3

## (青森県第3区)

区分 市町村名	投票総数	内 訳		無効投票率(%)	備 考		
		有効投票数	無効投票数		不受理	持帰り	その他
弘 前 市	75,743	74,225	1,518	2.00	0	2	0
黒 石 市	14,243	13,986	257	1.80	0	0	0
五所川原市	24,336	23,962	374	1.54	1	1	0
つ が る 市	14,285	14,096	189	1.32	0	0	0
平 川 市	14,293	14,023	270	1.89	0	0	1
市 計	142,900	140,292	2,608	1.83	1	3	1
鱒ヶ沢町	4,764	4,691	73	1.53	0	0	0
深 浦 町	4,364	4,286	78	1.79	0	0	1
西津軽郡計	9,128	8,977	151	1.65	0	0	1
西 目 屋 村	751	747	4	0.53	0	0	0
中津軽郡計	751	747	4	0.53	0	0	0
藤 崎 町	7,331	7,262	69	0.94	0	0	0
大 鰐 町	4,717	4,651	66	1.40	0	1	0
田 舎 館 村	3,901	3,845	56	1.44	0	0	0
南津軽郡計	15,949	15,758	191	1.20	0	1	0
板 柳 町	5,849	5,765	84	1.44	0	0	0
鶴 田 町	5,640	5,520	120	2.13	0	0	0
中 泊 町	5,035	4,967	68	1.35	0	0	0
南津軽郡計	16,524	16,252	272	1.65	0	0	0
町 村 計	42,352	41,734	618	1.46	0	1	1
第 3 区 計	185,252	182,026	3,226	1.74	1	4	2

## (県 計)

区分	投票総数	内 訳		無効投票率(%)	備 考		
		有効投票数	無効投票数		不受理	持帰り	その他
市 計	438,325	429,877	8,448	1.93	1	5	4
町 村 計	132,937	130,825	2,112	1.59	1	2	3
県 計	571,262	560,702	10,560	1.85	2	7	7

## (2) 候補者別得票数に関する調

## (青森県第1区)

候補者氏名 市町村名	江渡 あきのり	得票率 %	ますた 世喜男	得票率 %	さいとう みお	得票率 %	計	確定	訂正
青森市	56,141	48.05	47,185	40.38	13,520	11.57	116,846	23:42	
むつ市	15,630	61.33	7,711	30.26	2,144	8.41	25,485	22:41	
市計	71,771	50.43	54,896	38.57	15,664	11.00	142,331		
平内町	2,895	55.02	1,975	37.53	392	7.45	5,262	22:08	
今別町	632	45.73	653	47.25	97	7.02	1,382	21:46	
蓬田村	582	46.97	558	45.04	99	7.99	1,239	21:28	
外ヶ浜町	1,451	48.17	1,308	43.43	253	8.40	3,012	22:38	
東津軽郡計	5,560	51.03	4,494	41.25	841	7.72	10,895		
野辺地町	4,172	63.64	1,963	29.95	420	6.41	6,555	23:19	
横浜町	1,255	60.19	542	26.00	288	13.81	2,085	23:09	
六ヶ所村	3,717	77.71	889	18.59	177	3.70	4,783	23:04	
上北郡計	9,144	68.12	3,394	25.29	885	6.59	13,423		
大間町	1,311	63.83	623	30.33	120	5.84	2,054	22:03	
東通村	2,067	69.53	740	24.89	166	5.58	2,973	22:16	
風間浦村	536	54.58	394	40.12	52	5.30	982	21:13	
佐井村	622	61.83	329	32.70	55	5.47	1,006	22:13	
下北郡計	4,536	64.66	2,086	29.74	393	5.60	7,015		
町村計	19,240	61.41	9,974	31.83	2,119	6.76	31,333		
第1区計	91,011	52.41	64,870	37.35	17,783	10.24	173,664		

## (青森県第2区)

候補者氏名 市町村名	神田 潤一	得票率 %	高畑 紀子	得票率 %	田端 みゆき	得票率 %	計	確定	訂正
八戸市	63,348	60.09	34,953	33.16	7,113	6.75	105,414	1:11	2:27
十和田市	14,260	58.28	8,327	34.03	1,881	7.69	24,468	23:39	
三沢市	11,972	68.92	4,434	25.52	966	5.56	17,372	23:40	
市計	89,580	60.83	47,714	32.40	9,960	6.77	147,254		
七戸町	3,802	60.96	1,976	31.68	459	7.36	6,237	22:47	
六戸町	2,695	61.71	1,367	31.30	305	6.99	4,367	22:10	
東北町	4,482	65.86	2,012	29.57	311	4.57	6,805	22:52	
おいらせ町	7,145	65.40	3,202	29.31	578	5.29	10,925	22:18	
上北郡計	18,124	63.97	8,557	30.20	1,653	5.83	28,334		
三戸町	2,949	64.91	1,412	31.08	182	4.01	4,543	21:52	
五戸町	4,430	60.26	2,614	35.56	307	4.18	7,351	22:13	
田子町	1,878	70.18	696	26.01	102	3.81	2,676	22:20	
南部町	4,974	63.90	2,429	31.21	381	4.89	7,784	22:28	
階上町	3,403	59.12	2,017	35.04	336	5.84	5,756	23:13	
新郷村	799	60.81	470	35.77	45	3.42	1,314	21:38	0:28
三戸郡計	18,433	62.65	9,638	32.75	1,353	4.60	29,424		
町村計	36,557	63.29	18,195	31.50	3,006	5.21	57,758		
第2区計	126,137	61.53	65,909	32.15	12,966	6.32	205,012		

## (青森県第3区)

候補者氏名 市町村名	山内 たかし	得票率 %	木村 次郎	得票率 %	計	確定	訂正
弘 前 市	29,662	39.96	44,563	60.04	74,225	23:59	
黒 石 市	4,621	33.04	9,365	66.96	13,986	22:39	
五所川原市	9,180	38.31	14,782	61.69	23,962	23:55	
つ が る 市	4,458	31.63	9,638	68.37	14,096	22:55	
平 川 市	4,161	29.67	9,862	70.33	14,023	22:53	
市 計	52,082	37.12	88,210	62.88	140,292		
鱒ヶ沢町	1,297	27.65	3,394	72.35	4,691	22:05	
深 浦 町	1,144	26.69	3,142	73.31	4,286	22:15	
西津軽郡計	2,441	27.19	6,536	72.81	8,977		
西目屋村	225	30.12	522	69.88	747	21:10	
中津軽郡計	225	30.12	522	69.88	747		
藤 崎 町	1,600	22.03	5,662	77.97	7,262	22:07	
大 鰯 町	1,255	26.98	3,396	73.02	4,651	22:33	
田舎館村	1,145	29.78	2,700	70.22	3,845	21:50	
南津軽郡計	4,000	25.38	11,758	74.62	15,758		
板 柳 町	1,762	30.56	4,003	69.44	5,765	21:58	
鶴 田 町	1,738	31.49	3,782	68.51	5,520	22:01	
中 泊 町	1,548	31.17	3,419	68.83	4,967	21:49	
北津軽郡計	5,048	31.06	11,204	68.94	16,252		
町 村 計	11,714	28.07	30,020	71.93	41,734		
第 3 区 計	63,796	35.05	118,230	64.95	182,026		

(3) 党派別得票数に関する調

ア 青森県第1区

党派名	自由民主党	立憲民主党	日本共産党	計
得票数	91,011	64,870	17,783	173,664
得票率(%)	52.41	37.35	10.24	100.00

イ 青森県第2区

党派名	自由民主党	立憲民主党	日本共産党	計
得票数	126,137	65,909	12,966	205,012
得票率(%)	61.53	32.15	6.32	100.00

ウ 青森県第3区

党派名	自由民主党	立憲民主党	日本共産党	計
得票数	118,230	63,796	-	182,026
得票率(%)	64.95	35.05	-	100.00

エ 県計

党派名	自由民主党	立憲民主党	日本共産党	計
得票数	335,378	194,575	30,749	560,702
得票率(%)	59.81	34.70	5.49	100.00



## 6 選挙公営

### (1) 選挙公報に関する調

候補者数	掲載申請候補者数	印刷部数	配布世帯数	印刷から配布までの所要日数			印刷所名	規格及び頁数
				印刷に要した日数	各世帯に配布を完了するまでに要した日数	計		
8	8	645,200	549,380	4	7	11	第1区 (株)東奥日報社 第2区 (株)デーリー東北新聞社 第3区 (株)東日オフセット	ブラケット版 1選挙区 当たり2頁

### (2) 新聞広告に関する調

#### ア 候補者分

新聞名	広告をした候補者数	広告述べ回数	広告料金(1人1回分)
東奥日報	8	29	485,760円
陸奥新報	2	2	202,664円
デーリー東北	3	9	275,000円

#### イ 候補者届出政党分

新聞名	広告をした候補者届出政党数	広告述べ回数	単 位	広告料金 (記事下4分の1×1段)
東奥日報	3	11	36	240,350円
陸奥新報	1	1	2	51,700円
デーリー東北	2	4	10	71,610円

## (3) 投票記載所の氏名等の掲示に関する調

区分 市町村名	期日前投票		不在者投票		当日投票		当日投票 (共通投票所)	
	投票所数	掲示総数	記載場所数	掲示総数	投票所数	掲示総数	共通投票所数	掲示総数
青森市	6	28	6	28	109	386	0	0
弘前市	5	24	1	4	97	406	1	6
八戸市	4	32	1	1	92	368	0	0
黒石市	6	12	1	1	18	72	0	0
五所川原市	4	16	1	1	37	205	0	0
十和田市	8	29	1	1	45	216	0	0
三沢市	2	6	1	2	44	220	0	0
むつ市	8	25	1	1	69	244	0	0
つがる市	17	34	1	2	16	32	17	34
平川市	7	27	1	2	23	109	1	5
市計	67	233	15	43	550	2,258	19	45
平内町	1	3	1	1	16	36	0	0
今別町	1	4	1	4	4	16	0	0
蓬田村	1	4	1	1	4	16	0	0
外ヶ浜町	4	12	1	1	10	37	0	0
東津軽郡計	7	23	4	7	34	105	0	0
鱒ヶ沢町	1	3	1	1	17	51	0	0
深浦町	4	12	1	3	22	66	0	0
西津軽郡計	5	15	2	4	39	117	0	0
西目屋村	1	3	1	3	3	7	0	0
中津軽郡計	1	3	1	3	3	7	0	0
藤崎町	1	4	1	1	11	89	0	0
大鰐町	1	4	1	4	19	88	0	0
田舎館村	1	3	1	3	6	24	0	0
南津軽郡計	3	11	3	8	36	201	0	0
板柳町	1	4	1	4	12	84	0	0
鶴田町	1	2	1	2	14	36	0	0
中泊町	2	4	1	1	4	16	4	16
北津軽郡計	4	10	3	7	30	136	4	16
野辺地町	1	3	1	1	8	35	0	0
七戸町	2	6	1	3	18	54	0	0
六戸町	1	3	1	1	10	33	0	0
横浜町	1	3	1	3	7	35	0	0
東北町	2	8	1	1	23	92	0	0
六ヶ所村	1	2	1	1	12	24	0	0
おいらせ町	1	3	1	2	20	36	0	0
上北郡計	9	28	7	12	98	309	0	0
大間町	3	12	1	1	6	24	0	0
東通村	1	2	1	1	20	40	0	0
風間浦村	1	3	1	3	5	15	0	0
佐井村	1	3	1	1	9	27	0	0
下北郡計	6	20	4	6	40	106	0	0
三戸町	1	3	1	1	21	47	0	0
五戸町	4	34	1	2	15	32	0	0
田子町	2	6	1	3	12	42	0	0
南部町	3	3	1	1	18	18	0	0
階上町	2	4	1	1	12	48	0	0
新郷村	1	2	1	1	10	11	0	0
三戸郡計	13	52	6	9	88	198	0	0
町村計	48	162	30	56	368	1,179	4	16
合計	115	395	45	99	918	3,437	23	61



(4) 政見放送に関する調

区分	放送事業者名	放送日時	順序	候補者届出政党名
テレビ	日本放送協会	10月27日(水) 7:25~7:45	1	立憲民主党
			2	自由民主党
		10月28日(木) 7:25~7:55	1	立憲民主党
	2		日本共産党	
	3		自由民主党	
	株式会社青森テレビ	10月27日(水) 14:55~15:25	1	日本共産党
2			自由民主党	
3			立憲民主党	
青森放送株式会社		10月29日(金) 10:55~11:20	1	自由民主党
	2		立憲民主党	
ラジオ	日本放送協会	10月26日(火) 8:00~8:30	1	自由民主党
			2	日本共産党
			3	立憲民主党
オ	青森放送株式会社	10月24日(日) 9:00~9:30	1	自由民主党
			2	日本共産党
			3	立憲民主党

(5) 経歴放送に関する調

区分	放送事業者名	日	時
テレビ	日本放送協会	10月28日(木)	11:30~11:35
ラジオ	日本放送協会	10月22日(金)	11:50~11:55 19:30~19:35
		10月25日(月)	11:50~11:55 19:30~19:35
		10月26日(火)	11:50~11:55 19:30~19:35
		10月27日(水)	11:50~11:55 19:30~19:35
		10月28日(木)	11:50~11:55 19:30~19:35

7 収支報告に関する調

- 1 選挙の種類 令和3年10月31日執行 衆議院小選挙区選出議員選挙（青森県第1区）  
 2 公職選挙法の規定による選挙運動に関する支出の金額の制限額（法定選挙運動費用額）

24,239,800円

3 報告書の要旨

候補者氏名	赤平 美緒	候補者届出政党 又は所属党派	日本共産党	期 間	令和3年 9月28日から 令和3年11月 1日まで 第1回分
出納責任者 氏名	伊藤 和夫				

収 入			支 出	
主たる寄附 (氏名・団体名)	(職業)	(寄附額) 円		円
日本共産党 東青地区委員会	政党	91,950	人件費	0
			家屋費	33,000
			選挙事務所費	33,000
			集合会場費	0
			通信費	0
			交通費	0
			印刷費	1,184,006
			広告費	222,800
			文具費	0
			食糧費	49,500
			休泊費	0
			雑 費	4,450
その他の寄附	0 件	0		
その他の収入		0		
今回計		91,950	今回計	1,493,756
前回計		0	前回計	0
総 計		91,950	総 計	1,493,756

	項 目	金 額
支出のうち公費負担 相当額	選挙運動用通常葉書の作成	269,850円
	ビラの作成	300,400円
	ポスターの作成	613,756円
	選挙事務所の立札及び看板の類の作成	52,800円
	選挙運動用自動車等の立札及び看板の類の作成	165,000円
	個人演説会の立札及び看板の類の作成	0円
	計	1,401,806円

報告書受理年月日	令和3年11月10日	第1回報告分
----------	------------	--------

候補者氏名	江渡 聡徳	候補者届出政党 又は所属党派	自由民主党	期 間	令和3年10月 1日から 令和3年11月14日まで 第1回分
出納責任者 氏名	澤頭 實				

収 入			支 出	
主たる寄附 (氏名・団体名)	(職業)	(寄附額)		円
自由民主党	政党	5,000,000	人件費	1,521,000
			家屋費	1,764,860
			選挙事務所費	1,561,410
			集合会場費	203,450
			通信費	0
			交通費	0
			印刷費	2,027,362
			広告費	1,556,935
			文具費	40,330
			食糧費	185,209
			休泊費	46,870
			雑 費	288,643
その他の寄附	0 件	0		
その他の収入		0		
今回計		5,000,000	今回計	7,431,209
前回計		0	前回計	0
総 計		5,000,000	総 計	7,431,209

	項 目	金 額
支出のうち公費負担 相当額	選挙運動用通常葉書の作成	269,850円
	ビラの作成	475,000円
	ポスターの作成	1,227,512円
	選挙事務所の立札及び看板の類の作成	164,742円
	選挙運動用自動車等の立札及び看板の類の作成	207,968円
	個人演説会の立札及び看板の類の作成	198,625円
	計	2,543,697円

報告書受理年月日	令和3年11月15日	第1回報告分
----------	------------	--------

候補者氏名	江渡 聡徳	候補者届出政党 又は所属党派	自由民主党	期 間	令和3年11月24日から 令和3年11月24日まで 第2回分
出納責任者 氏名	澤頭 實				

収 入			支 出	
主たる寄附 (氏名・団体名)	(職業)	(寄附額) 円		円
			人件費	0
			家屋費	0
			選挙事務所費	0
			集会会場費	0
			通信費	0
			交通費	0
			印刷費	0
			広告費	0
			文具費	0
			食糧費	0
			休泊費	0
			雑 費	18,935
その他の寄附	0 件	0		
その他の収入		0		
今回計		0	今回計	18,935
前回計		5,000,000	前回計	7,431,209
総 計		5,000,000	総 計	7,450,144

	項 目	金 額
支出のうち公費負担 相当額	選挙運動用通常葉書の作成	269,850円
	ビラの作成	475,000円
	ポスターの作成	1,227,512円
	選挙事務所の立札及び看板の類の作成	164,742円
	選挙運動用自動車等の立札及び看板の類の作成	207,968円
	個人演説会の立札及び看板の類の作成	198,625円
	計	2,543,697円

報告書受理年月日	令和3年11月24日	第2回報告分
----------	------------	--------

候補者氏名	升田 世喜男	候補者届出政党 又は所属党派	立憲民主党	期 間	令和3年 9月30日から 令和3年11月11日まで 第1回分
出納責任者 氏名	田中 昇				

収 入			支 出	
主たる寄附 (氏名・団体名)	(職業)	(寄附額)		円
立憲民主党	政党	3,000,000	人件費	866,000
			家屋費	146,817
			選挙事務所費	146,817
			集合会場費	0
			通信費	77,352
			交通費	305,140
			印刷費	2,012,962
			広告費	924,140
			文具費	99,869
			食糧費	330,022
			休泊費	83,490
			雑 費	322,190
その他の寄附	52 件	416,000		
その他の収入		1,000,000		
今回計		4,416,000	今回計	5,167,982
前回計		0	前回計	0
総 計		4,416,000	総 計	5,167,982

	項 目	金 額
支出のうち公費負担 相当額	選挙運動用通常葉書の作成	269,850円
	ビラの作成	476,000円
	ポスターの作成	1,227,512円
	選挙事務所の立札及び看板の類の作成	164,742円
	選挙運動用自動車等の立札及び看板の類の作成	207,968円
	個人演説会の立札及び看板の類の作成	0円
	計	2,346,072円

報告書受理年月日	令和3年11月15日	第1回報告分
----------	------------	--------

候補者氏名	升田 世喜男	候補者届出政党 又は所属党派	立憲民主党	期 間	令和3年12月27日から 令和3年12月30日まで 第2回分
出納責任者 氏名	田中 昇				

収 入			支 出	
主たる寄附 (氏名・団体名)	(職業)	(寄附額) 円		円
			人件費	0
			家屋費	129,756
			選挙事務所費	129,756
			集会会場費	0
			通信費	0
			交通費	0
			印刷費	0
			広告費	1,129,640
			文具費	0
			食糧費	0
			休泊費	0
			雑 費	880
その他の寄附	0 件	0		
その他の収入		0		
今回計		0	今回計	1,260,276
前回計		4,416,000	前回計	5,167,982
総 計		4,416,000	総 計	6,428,258

	項 目	金 額
支出のうち公費負担 相当額	選挙運動用通常葉書の作成	269,850円
	ビラの作成	476,000円
	ポスターの作成	1,227,512円
	選挙事務所の立札及び看板の類の作成	164,742円
	選挙運動用自動車等の立札及び看板の類の作成	207,968円
	個人演説会の立札及び看板の類の作成	0円
	計	2,346,072円

報告書受理年月日	令和4年1月4日	第2回報告分
----------	----------	--------

- 1 選挙の種類 令和3年10月31日執行 衆議院小選挙区選出議員選挙（青森県第2区）  
 2 公職選挙法の規定による選挙運動に関する支出の金額の制限額（法定選挙運動費用額）

24,949,000円

3 報告書の要旨

候補者氏名	神田 潤一	候補者届出政党 又は所属党派	自由民主党	期 間	令和3年10月16日から 令和3年11月11日まで 第1回分
出納責任者 氏名	浪岡 文彦				

収 入			支 出	
主たる寄附 (氏名・団体名)	(職業)	(寄附額) 円		円
自由民主党青森県 第二選挙区支部	政党	15,000,000	人件費	5,319,500
			家屋費	2,500,965
			選挙事務所費	2,445,185
			集会会場費	55,780
			通信費	337,465
			交通費	272,462
			印刷費	2,005,478
			広告費	2,262,562
			文具費	1,563
			食糧費	424,824
			休泊費	0
			雑 費	134,638
その他の寄附	0 件	0		
その他の収入		5,000,000		
今回計		20,000,000	今回計	13,259,457
前回計		0	前回計	0
総 計		20,000,000	総 計	13,259,457

	項 目	金 額
支出のうち公費負担 相当額	選挙運動用通常葉書の作成	269,850円
	ビラの作成	476,000円
	ポスターの作成	1,250,828円
	選挙事務所の立札及び看板の類の作成	164,742円
	選挙運動用自動車等の立札及び看板の類の作成	207,968円
	個人演説会の立札及び看板の類の作成	198,625円
	計	2,568,013円

報告書受理年月日	令和3年11月12日	第1回報告分
----------	------------	--------

候補者氏名	神田 潤一	候補者届出政党 又は所属党派	自由民主党	期 間	令和3年11月22日から 令和3年11月22日まで 第2回分
出納責任者 氏名	浪岡 文彦				

収 入			支 出	
主たる寄附 (氏名・団体名)	(職業)	(寄附額) 円		円
			人件費	0
			家屋費	32,531
			選挙事務所費	32,531
			集合会場費	0
			通信費	54,265
			交通費	0
			印刷費	693,316
			広告費	1,060,400
			文具費	0
			食糧費	0
			休泊費	0
			雑 費	0
その他の寄附	0 件	0		
その他の収入		0		
今回計		0	今回計	1,840,512
前回計		20,000,000	前回計	13,259,457
総 計		20,000,000	総 計	15,099,969

	項 目	金 額
支出のうち公費負担 相当額	選挙運動用通常葉書の作成	269,850円
	ビラの作成	476,000円
	ポスターの作成	1,250,828円
	選挙事務所の立札及び看板の類の作成	164,742円
	選挙運動用自動車等の立札及び看板の類の作成	207,968円
	個人演説会の立札及び看板の類の作成	198,625円
	計	2,568,013円

報告書受理年月日	令和3年11月26日	第2回報告分
----------	------------	--------



候補者氏名	高畑 紀子	候補者届出政党 又は所属党派	立憲民主党	期 間	令和3年10月 1日から 令和3年11月11日まで 第1回分
出納責任者 氏名	田中 忠				

収 入			支 出	
主たる寄附 (氏名・団体名)	(職業)	(寄附額) 円		円
立憲民主党	政党	5,000,000	人件費	1,600,100
			家屋費	952,837
			選挙事務所費	952,837
			集合会場費	0
			通信費	17,880
			交通費	0
			印刷費	1,989,678
			広告費	965,317
			文具費	0
			食糧費	253,467
			休泊費	0
			雑 費	380,317
その他の寄附	0 件	0		
その他の収入		1,500,000		
今回計		6,500,000	今回計	6,159,596
前回計		0	前回計	0
総 計		6,500,000	総 計	6,159,596

	項 目	金 額
支出のうち公費負担 相当額	選挙運動用通常葉書の作成	269,850円
	ビラの作成	469,000円
	ポスターの作成	1,250,828円
	選挙事務所の立札及び看板の類の作成	164,742円
	選挙運動用自動車等の立札及び看板の類の作成	207,968円
	個人演説会の立札及び看板の類の作成	198,625円
	計	2,561,013円

報告書受理年月日	令和3年11月12日	第1回報告分
----------	------------	--------

候補者氏名	高畑 紀子	候補者届出政党 又は所属党派	立憲民主党	期 間	令和3年11月30日から 令和3年11月30日まで 第2回分
出納責任者氏名	田中 忠				

収 入			支 出	
主たる寄附 (氏名・団体名)	(職業)	(寄附額) 円		円
			人件費	0
			家屋費	0
			選挙事務所費	0
			集合会場費	0
			通信費	49,830
			交通費	0
			印刷費	0
			広告費	0
			文具費	0
			食糧費	0
			休泊費	0
			雑 費	139,439
その他の寄附	0 件	0		
その他の収入		0		
今回計		0	今回計	189,269
前回計		6,500,000	前回計	6,159,596
総 計		6,500,000	総 計	6,348,865

	項 目	金 額
支出のうち公費負担 相当額	選挙運動用通常葉書の作成	269,850円
	ビラの作成	469,000円
	ポスターの作成	1,250,828円
	選挙事務所の立札及び看板の類の作成	164,742円
	選挙運動用自動車等の立札及び看板の類の作成	207,968円
	個人演説会の立札及び看板の類の作成	198,625円
	計	2,561,013円

報告書受理年月日	令和3年12月2日	第2回報告分
----------	-----------	--------

候補者氏名	田端 深雪	候補者届出政党 又は所属党派	日本共産党	期 間	令和3年10月12日から 令和3年11月 8日まで 第1回分
出納責任者 氏名	淡路 正彦				

収 入			支 出	
主たる寄附 (氏名・団体名)	(職業)	(寄附額) 円		円
日本共産党 三八地区委員会	政党	391,428	人件費	240,000
日本共産党 東青地区委員会	政党	1,005,950	家屋費	35,000
大道 亮一	無職	60,000	選挙事務所費	35,000
秋山 智	無職	60,000	集合会場費	0
三上 明子	無職	60,000	通信費	30,000
石田 英子	アルバイト	60,000	交通費	0
			印刷費	539,550
			広告費	654,450
			文具費	23,068
			食糧費	105,310
			休泊費	0
			雑 費	10,000
その他の寄附	0 件	0		
その他の収入		0		
今回計		1,637,378	今回計	1,637,378
前回計		0	前回計	0
総 計		1,637,378	総 計	1,637,378

	項 目	金 額
支出のうち公費負担 相当額	選挙運動用通常葉書の作成	0円
	ビラの作成	0円
	ポスターの作成	0円
	選挙事務所の立札及び看板の類の作成	0円
	選挙運動用自動車等の立札及び看板の類の作成	0円
	個人演説会の立札及び看板の類の作成	0円
	計	0円

報告書受理年月日	令和3年11月15日	第1回報告分
----------	------------	--------

- 1 選挙の種類 令和3年10月31日執行 衆議院小選挙区選出議員選挙（青森県第3区）  
 2 公職選挙法の規定による選挙運動に関する支出の金額の制限額（法定選挙運動費用額）

24,321,700円

3 報告書の要旨

候補者氏名	木村 次郎	候補者届出政党 又は所属党派	自由民主党	期 間	令和3年 9月10日から 令和3年11月11日まで 第1回分
出納責任者 氏名	成田 豊身				

収 入			支 出	
主たる寄附 (氏名・団体名)	(職業)	(寄附額) 円		円
あすなろ懇話会21	政治団体	2,189,600	人件費	5,356,000
自由民主党青森県 第三選挙区支部	政党	5,000,000	家屋費	2,510,646
			選挙事務所費	2,471,846
			集合会場費	38,800
			通信費	15,204
			交通費	27,267
			印刷費	1,982,480
			広告費	655,595
			文具費	621,834
			食糧費	225,898
			休泊費	239,800
			雑 費	442,304
その他の寄附	422 件	3,376,000		
その他の収入		2,000,000		
今回計		12,565,600	今回計	12,077,028
前回計		0	前回計	0
総 計		12,565,600	総 計	12,077,028

	項 目	金 額
支出のうち公費負担 相当額	選挙運動用通常葉書の作成	269,850円
	ビラの作成	475,930円
	ポスターの作成	1,236,700円
	選挙事務所の立札及び看板の類の作成	164,742円
	選挙運動用自動車等の立札及び看板の類の作成	207,968円
	個人演説会の立札及び看板の類の作成	198,625円
	計	2,553,815円

報告書受理年月日	令和3年11月15日	第1回報告分
----------	------------	--------

候補者氏名	山内 崇	候補者届出政党 又は所属党派	立憲民主党	期 間	令和3年 8月16日から 令和3年11月 9日まで 第1回分
出納責任者 氏名	工藤 武美				

収 入			支 出	
主たる寄附 (氏名・団体名)	(職業)	(寄附額) 円		円
立憲民主党	政党	5,000,000	人件費	2,594,000
			家屋費	580,961
			選挙事務所費	580,961
			集合会場費	0
			通信費	36,415
			交通費	61,641
			印刷費	1,516,990
			広告費	805,010
			文具費	79,443
			食糧費	140,742
			休泊費	0
			雑 費	88,118
その他の寄附	86 件	688,000		
その他の収入		1,000,000		
今回計		6,688,000	今回計	5,903,320
前回計		0	前回計	0
総 計		6,688,000	総 計	5,903,320

	項 目	金 額
支出のうち公費負担 相当額	選挙運動用通常葉書の作成	269,850円
	ビラの作成	204,140円
	ポスターの作成	1,043,000円
	選挙事務所の立札及び看板の類の作成	164,742円
	選挙運動用自動車等の立札及び看板の類の作成	207,968円
	個人演説会の立札及び看板の類の作成	0円
	計	1,889,700円

報告書受理年月日	令和3年11月15日	第1回報告分
----------	------------	--------

### III 眾議院比例代表選出議員選舉



## 1 選挙分会長及び選挙分会長職務代理者

職 名	氏 名	住 所
選 挙 分 会 長	畑 井 義 徳	青森県東津軽郡平内町大字小湊字小湊 40 番地 5
選挙分会長職務代理者	藤 田 孝 男	青森県南津軽郡藤崎町大字藤崎字四本松 58 番地 1

## 2 選挙結果総括

### (1) 投票調

区分	選挙当日有権者数	投 票 者 数	棄 権 者 数	投 票 率
男	505,635 人	271,335 人	234,300 人	53.66 %
女	573,674 人	299,817 人	273,857 人	52.26 %
計	1,079,309 人	571,152 人	508,157 人	52.92 %

### (2) 開票調

投票総数	有効投票数	無効投票数	無効投票率
571,143	553,264	17,879	3.13 %

### (3) 名簿届出政党等別得票数

届出番号	名簿届出政党等名	得票数
1	社 会 民 主 党	14,873.000
2	立 憲 民 主 党	131,532.929
3	日 本 共 産 党	43,451.000
4	自 由 民 主 党	239,245.000
5	日 本 維 新 の 会	24,295.000
6	国 民 民 主 党	13,935.032
7	れ い わ 新 選 組	18,066.000
8	公 明 党	60,974.000
9	NHKと裁判してる党弁護士法72条違反で	6,892.000
(A)	得票総数	553,263.961
(B)	あん分の際切り捨てた票数	0.039
(C)	いずれの政党等にも属しない票数	0
(D)	有効投票数 (A) + (B) + (C)	553,264
(E)	無効投票数	17,879
(F)	投票総数 (D) + (E)	571,143
(G)	不受理・持帰り・その他	13
(H)	投票者総数 (F) + (G)	571,156



### 3 投票

#### (1) 投票に関する調

##### ア 国内分+在外分

区分 市町村名	選挙当日の有権者数(A)			投票者数(B)			棄権者数(A-B)			投票率(%)			確定	訂正
	男	女	計	男	女	計	男	女	計	男	女	計		
青森市	109,885	128,791	238,676	56,183	63,338	119,521	53,702	65,453	119,155	51.13	49.18	50.08	22:17	
弘前市	65,597	78,776	144,373	34,803	40,941	75,744	30,794	37,835	68,629	53.06	51.97	52.46	22:03	
八戸市	90,606	101,052	191,658	50,223	56,700	106,923	40,383	44,352	84,735	55.43	56.11	55.79	22:09	
黒石市	12,991	15,003	27,994	6,698	7,545	14,243	6,293	7,458	13,751	51.56	50.29	50.88	22:06	
五所川原市	20,975	25,349	46,324	11,185	13,149	24,334	9,790	12,200	21,990	53.33	51.87	52.53	21:38	23:54
十和田市	24,398	27,037	51,435	12,008	13,042	25,050	12,390	13,995	26,385	49.22	48.24	48.70	21:29	
三沢市	15,806	16,253	32,059	9,144	8,680	17,824	6,662	7,573	14,235	57.85	53.41	55.60	21:42	
むつ市	23,078	24,714	47,792	12,927	13,094	26,021	10,151	11,620	21,771	56.01	52.98	54.45	21:01	
つがる市	12,650	14,595	27,245	6,816	7,465	14,281	5,834	7,130	12,964	53.88	51.15	52.42	21:36	
平川市	12,256	14,120	26,376	6,665	7,627	14,292	5,591	6,493	12,084	54.38	54.02	54.19	22:05	
市計	388,242	445,690	833,932	206,652	231,581	438,233	181,590	214,109	395,699	53.23	51.96	52.55		
平内町	4,417	4,884	9,301	2,550	2,772	5,322	1,867	2,112	3,979	57.73	56.76	57.22	21:13	
今別町	1,098	1,205	2,303	705	725	1,430	393	480	873	64.21	60.17	62.09	21:01	
蓬田村	1,114	1,230	2,344	617	652	1,269	497	578	1,075	55.39	53.01	54.14	20:36	
外ヶ浜町	2,444	2,731	5,175	1,486	1,568	3,054	958	1,163	2,121	60.80	57.41	59.01	21:01	22:26
東津軽郡計	9,073	10,050	19,123	5,358	5,717	11,075	3,715	4,333	8,048	59.05	56.89	57.91		
鰹ヶ沢町	3,908	4,506	8,414	2,251	2,513	4,764	1,657	1,993	3,650	57.60	55.77	56.62	20:58	
深浦町	3,274	3,682	6,956	2,099	2,264	4,363	1,175	1,418	2,593	64.11	61.49	62.72	21:01	
西津軽郡計	7,182	8,188	15,370	4,350	4,777	9,127	2,832	3,411	6,243	60.57	58.34	59.38		
西目屋村	529	607	1,136	360	390	750	169	217	386	68.05	64.25	66.02	20:58	
中津軽郡計	529	607	1,136	360	390	750	169	217	386	68.05	64.25	66.02		
藤崎町	5,802	6,782	12,584	3,421	3,902	7,323	2,381	2,880	5,261	58.96	57.53	58.19	20:54	
大鰶町	3,703	4,471	8,174	2,151	2,567	4,718	1,552	1,904	3,456	58.09	57.41	57.72	21:58	
田舎館村	3,087	3,475	6,562	1,878	2,023	3,901	1,209	1,452	2,661	60.84	58.22	59.45	21:29	
南津軽郡計	12,592	14,728	27,320	7,450	8,492	15,942	5,142	6,236	11,378	59.16	57.66	58.35		
板柳町	5,196	6,292	11,488	2,761	3,087	5,848	2,435	3,205	5,640	53.14	49.06	50.91	21:26	
鶴田町	4,960	5,764	10,724	2,721	2,917	5,638	2,239	2,847	5,086	54.86	50.61	52.57	21:42	
中泊町	4,332	4,943	9,275	2,280	2,755	5,035	2,052	2,188	4,240	52.63	55.74	54.29	21:07	
北津軽郡計	14,488	16,999	31,487	7,762	8,759	16,521	6,726	8,240	14,966	53.58	51.53	52.47		
野辺地町	5,252	5,934	11,186	3,147	3,481	6,628	2,105	2,453	4,558	59.92	58.66	59.25	21:19	
七戸町	6,287	6,892	13,179	3,150	3,243	6,393	3,137	3,649	6,786	50.10	47.05	48.51	20:50	
六戸町	4,437	4,699	9,136	2,216	2,238	4,454	2,221	2,461	4,682	49.94	47.63	48.75	22:17	
横浜町	1,921	1,895	3,816	1,082	1,044	2,126	839	851	1,690	56.32	55.09	55.71	20:39	23:04
東北町	7,081	7,601	14,682	3,512	3,427	6,939	3,569	4,174	7,743	49.60	45.09	47.26	21:30	
六ヶ所村	4,750	3,914	8,664	2,668	2,180	4,848	2,082	1,734	3,816	56.17	55.70	55.96	22:38	
おいらせ町	10,021	10,830	20,851	5,415	5,717	11,132	4,606	5,113	9,719	54.04	52.79	53.39	21:10	
上北郡計	39,749	41,765	81,514	21,190	21,330	42,520	18,559	20,435	38,994	53.31	51.07	52.16		
大間町	2,197	2,133	4,330	1,034	1,058	2,092	1,163	1,075	2,238	47.06	49.60	48.31	20:56	
東通村	2,751	2,555	5,306	1,584	1,435	3,019	1,167	1,120	2,287	57.58	56.16	56.90	21:15	
風間浦村	780	811	1,591	478	526	1,004	302	285	587	61.28	64.86	63.10	20:47	
佐井村	848	842	1,690	538	490	1,028	310	352	662	63.44	58.19	60.83	21:09	
下北郡計	6,576	6,341	12,917	3,634	3,509	7,143	2,942	2,832	5,774	55.26	55.34	55.30		
三戸町	4,005	4,396	8,401	2,243	2,377	4,620	1,762	2,019	3,781	56.00	54.07	54.99	21:29	
五戸町	6,979	7,652	14,631	3,658	3,793	7,451	3,321	3,859	7,180	52.41	49.57	50.93	20:53	
田子町	2,239	2,387	4,626	1,308	1,408	2,716	931	979	1,910	58.42	58.99	58.71	20:30	
南部町	7,248	8,087	15,335	3,835	4,038	7,873	3,413	4,049	7,462	52.91	49.93	51.34	21:44	
階上町	5,699	5,723	11,422	2,860	2,980	5,840	2,839	2,743	5,582	50.18	52.07	51.13	20:40	
新郷村	1,034	1,061	2,095	675	666	1,341	359	395	754	65.28	62.77	64.01	20:45	0:52
三戸郡計	27,204	29,306	56,510	14,579	15,262	29,841	12,625	14,044	26,669	53.59	52.08	52.81		
町村計	117,393	127,984	245,377	64,683	68,236	132,919	52,710	59,748	112,458	55.10	53.32	54.17		
県計	505,635	573,674	1,079,309	271,335	299,817	571,152	234,300	273,857	508,157	53.66	52.26	52.92		

イ 国内分

区分 市町村名	選挙当日の有権者数(A)			投票者数(B)			棄権者数(A-B)			投票率(%)			確定	訂正
	男	女	計	男	女	計	男	女	計	男	女	計		
青森市	109,850	128,732	238,582	56,178	63,332	119,510	53,672	65,400	119,072	51.14	49.20	50.09	22:17	
弘前市	65,573	78,743	144,316	34,800	40,936	75,736	30,773	37,807	68,580	53.07	51.99	52.48	22:03	
八戸市	90,580	101,004	191,584	50,218	56,693	106,911	40,362	44,311	84,673	55.44	56.13	55.80	22:09	
黒石市	12,986	14,998	27,984	6,698	7,545	14,243	6,288	7,453	13,741	51.58	50.31	50.90	22:06	
五所川原市	20,972	25,337	46,309	11,185	13,147	24,332	9,787	12,190	21,977	53.33	51.89	52.54	21:38	23:54
十和田市	24,391	27,016	51,407	12,007	13,042	25,049	12,384	13,974	26,358	49.23	48.28	48.73	21:29	
三沢市	15,803	16,213	32,016	9,144	8,678	17,822	6,659	7,535	14,194	57.86	53.52	55.67	21:42	
むつ市	23,078	24,710	47,788	12,927	13,094	26,021	10,151	11,616	21,767	56.01	52.99	54.45	21:01	
つがる市	12,645	14,584	27,229	6,815	7,464	14,279	5,830	7,120	12,950	53.89	51.18	52.44	21:36	
平川市	12,249	14,111	26,360	6,664	7,625	14,289	5,585	6,486	12,071	54.40	54.04	54.21	22:05	
市計	388,127	445,448	833,575	206,636	231,556	438,192	181,491	213,892	395,383	53.24	51.98	52.57		
平内町	4,417	4,881	9,298	2,550	2,771	5,321	1,867	2,110	3,977	57.73	56.77	57.23	21:13	
今別町	1,098	1,204	2,302	705	725	1,430	393	479	872	64.21	60.22	62.12	21:01	
蓬田村	1,113	1,229	2,342	617	652	1,269	496	577	1,073	55.44	53.05	54.18	20:36	
外ヶ浜町	2,443	2,730	5,173	1,486	1,568	3,054	957	1,162	2,119	60.83	57.44	59.04	21:01	22:26
東津軽郡計	9,071	10,044	19,115	5,358	5,716	11,074	3,713	4,328	8,041	59.07	56.91	57.93		
鯉ヶ沢町	3,902	4,501	8,403	2,250	2,513	4,763	1,652	1,988	3,640	57.66	55.83	56.68	20:58	
深浦町	3,274	3,682	6,956	2,099	2,264	4,363	1,175	1,418	2,593	64.11	61.49	62.72	21:01	
西津軽郡計	7,176	8,183	15,359	4,349	4,777	9,126	2,827	3,406	6,233	60.60	58.38	59.42		
西目屋村	529	607	1,136	360	390	750	169	217	386	68.05	64.25	66.02	20:58	
中津軽郡計	529	607	1,136	360	390	750	169	217	386	68.05	64.25	66.02		
藤崎町	5,798	6,777	12,575	3,420	3,902	7,322	2,378	2,875	5,253	58.99	57.58	58.23	20:54	
大鰐町	3,702	4,468	8,170	2,151	2,567	4,718	1,551	1,901	3,452	58.10	57.45	57.75	21:58	
田舎館村	3,087	3,473	6,560	1,878	2,023	3,901	1,209	1,450	2,659	60.84	58.25	59.47	21:29	
南津軽郡計	12,587	14,718	27,305	7,449	8,492	15,941	5,138	6,226	11,364	59.18	57.70	58.38		
板柳町	5,195	6,292	11,487	2,761	3,087	5,848	2,434	3,205	5,639	53.15	49.06	50.91	21:26	
鶴田町	4,958	5,763	10,721	2,721	2,916	5,637	2,237	2,847	5,084	54.88	50.60	52.58	21:42	
中泊町	4,332	4,943	9,275	2,280	2,755	5,035	2,052	2,188	4,240	52.63	55.74	54.29	21:07	
北津軽郡計	14,485	16,998	31,483	7,762	8,758	16,520	6,723	8,240	14,963	53.59	51.52	52.47		
野辺地町	5,250	5,930	11,180	3,147	3,480	6,627	2,103	2,450	4,553	59.94	58.68	59.28	21:19	
七戸町	6,286	6,892	13,178	3,150	3,243	6,393	3,136	3,649	6,785	50.11	47.05	48.51	20:50	
六戸町	4,432	4,696	9,128	2,215	2,238	4,453	2,217	2,458	4,675	49.98	47.66	48.78	22:17	
横浜町	1,921	1,894	3,815	1,082	1,044	2,126	839	850	1,689	56.32	55.12	55.73	20:39	23:04
東北町	7,081	7,598	14,679	3,512	3,427	6,939	3,569	4,171	7,740	49.60	45.10	47.27	21:30	
六ヶ所村	4,748	3,912	8,660	2,668	2,180	4,848	2,080	1,732	3,812	56.19	55.73	55.98	22:38	
おいらせ町	10,021	10,826	20,847	5,415	5,716	11,131	4,606	5,110	9,716	54.04	52.80	53.39	21:10	
上北郡計	39,739	41,748	81,487	21,189	21,328	42,517	18,550	20,420	38,970	53.32	51.09	52.18		
大間町	2,197	2,132	4,329	1,034	1,058	2,092	1,163	1,074	2,237	47.06	49.62	48.33	20:56	
東通村	2,751	2,554	5,305	1,584	1,435	3,019	1,167	1,119	2,286	57.58	56.19	56.91	21:15	
風間浦村	780	811	1,591	478	526	1,004	302	285	587	61.28	64.86	63.10	20:47	
佐井村	848	842	1,690	538	490	1,028	310	352	662	63.44	58.19	60.83	21:09	
下北郡計	6,576	6,339	12,915	3,634	3,509	7,143	2,942	2,830	5,772	55.26	55.36	55.31		
三戸町	4,005	4,392	8,397	2,243	2,377	4,620	1,762	2,015	3,777	56.00	54.12	55.02	21:29	
五戸町	6,976	7,645	14,621	3,657	3,792	7,449	3,319	3,853	7,172	52.42	49.60	50.95	20:53	
田子町	2,239	2,387	4,626	1,308	1,408	2,716	931	979	1,910	58.42	58.99	58.71	20:30	
南部町	7,246	8,081	15,327	3,835	4,037	7,872	3,411	4,044	7,455	52.93	49.96	51.36	21:44	
階上町	5,699	5,721	11,420	2,860	2,980	5,840	2,839	2,741	5,580	50.18	52.09	51.14	20:40	
新郷村	1,034	1,061	2,095	675	666	1,341	359	395	754	65.28	62.77	64.01	20:45	0:52
三戸郡計	27,199	29,287	56,486	14,578	15,260	29,838	12,621	14,027	26,648	53.60	52.11	52.82		
町村計	117,362	127,924	245,286	64,679	68,230	132,909	52,683	59,694	112,377	55.11	53.34	54.19		
県計	505,489	573,372	1,078,861	271,315	299,786	571,101	234,174	273,586	507,760	53.67	52.28	52.94		

ウ 在外分

区分 市町村名	選挙当日の有権者数(A)			投票者数(B)			棄権者数(A-B)			投票率(%)			確定	訂正
	男	女	計	男	女	計	男	女	計	男	女	計		
青森市	35	59	94	5	6	11	30	53	83	14.29	10.17	11.70	22:17	
弘前市	24	33	57	3	5	8	21	28	49	12.50	15.15	14.04	22:03	
八戸市	26	48	74	5	7	12	21	41	62	19.23	14.58	16.22	22:09	
黒石市	5	5	10	0	0	0	5	5	10	0.00	0.00	0.00	22:06	
五所川原市	3	12	15	0	2	2	3	10	13	0.00	16.67	13.33	21:38	23:54
十和田市	7	21	28	1	0	1	6	21	27	14.29	0.00	3.57	21:29	
三沢市	3	40	43	0	2	2	3	38	41	0.00	5.00	4.65	21:42	
むつ市	0	4	4	0	0	0	0	4	4	0.00	0.00	0.00	21:01	
つがる市	5	11	16	1	1	2	4	10	14	20.00	9.09	12.50	21:36	
平川市	7	9	16	1	2	3	6	7	13	14.29	22.22	18.75	22:05	
市計	115	242	357	16	25	41	99	217	316	13.91	10.33	11.48		
平内町	0	3	3	0	1	1	0	2	2	0.00	33.33	33.33	21:13	
今別町	0	1	1	0	0	0	0	1	1	0.00	0.00	0.00	21:01	
蓬田村	1	1	2	0	0	0	1	1	2	0.00	0.00	0.00	20:36	
外ヶ浜町	1	1	2	0	0	0	1	1	2	0.00	0.00	0.00	21:01	22:26
東津軽郡計	2	6	8	0	1	1	2	5	7	0.00	16.67	12.50		
鯁ヶ沢町	6	5	11	1	0	1	5	5	10	16.67	0.00	9.09	20:58	
深浦町	0	0	0	0	0	0	0	0	0	0.00	0.00	0.00	21:01	
西津軽郡計	6	5	11	1	0	1	5	5	10	16.67	0.00	9.09		
西目屋村	0	0	0	0	0	0	0	0	0	0.00	0.00	0.00	20:58	
中津軽郡計	0	0	0	0	0	0	0	0	0	0.00	0.00	0.00		
藤崎町	4	5	9	1	0	1	3	5	8	25.00	0.00	11.11	20:54	
大鰐町	1	3	4	0	0	0	1	3	4	0.00	0.00	0.00	21:58	
田舎館村	0	2	2	0	0	0	0	2	2	0.00	0.00	0.00	21:29	
南津軽郡計	5	10	15	1	0	1	4	10	14	20.00	0.00	6.67		
板柳町	1	0	1	0	0	0	1	0	1	0.00	0.00	0.00	21:26	
鶴田町	2	1	3	0	1	1	2	0	2	0.00	100.00	33.33	21:42	
中泊町	0	0	0	0	0	0	0	0	0	0.00	0.00	0.00	21:07	
北津軽郡計	3	1	4	0	1	1	3	0	3	0.00	100.00	25.00		
野辺地町	2	4	6	0	1	1	2	3	5	0.00	25.00	16.67	21:19	
七戸町	1	0	1	0	0	0	1	0	1	0.00	0.00	0.00	20:50	
六戸町	5	3	8	1	0	1	4	3	7	20.00	0.00	12.50	22:17	
横浜町	0	1	1	0	0	0	0	1	1	0.00	0.00	0.00	20:39	23:04
東北町	0	3	3	0	0	0	0	3	3	0.00	0.00	0.00	21:30	
六ヶ所村	2	2	4	0	0	0	2	2	4	0.00	0.00	0.00	22:38	
おいらせ町	0	4	4	0	1	1	0	3	3	0.00	25.00	25.00	21:10	
上北郡計	10	17	27	1	2	3	9	15	24	10.00	11.76	11.11		
大間町	0	1	1	0	0	0	0	1	1	0.00	0.00	0.00	20:56	
東通村	0	1	1	0	0	0	0	1	1	0.00	0.00	0.00	21:15	
風間浦村	0	0	0	0	0	0	0	0	0	0.00	0.00	0.00	20:47	
佐井村	0	0	0	0	0	0	0	0	0	0.00	0.00	0.00	21:09	
下北郡計	0	2	2	0	0	0	0	2	2	0.00	0.00	0.00		
三戸町	0	4	4	0	0	0	0	4	4	0.00	0.00	0.00	21:29	
五戸町	3	7	10	1	1	2	2	6	8	33.33	14.29	20.00	20:53	
田子町	0	0	0	0	0	0	0	0	0	0.00	0.00	0.00	20:30	
南部町	2	6	8	0	1	1	2	5	7	0.00	16.67	12.50	21:44	
階上町	0	2	2	0	0	0	0	2	2	0.00	0.00	0.00	20:40	
新郷村	0	0	0	0	0	0	0	0	0	0.00	0.00	0.00	20:45	0:52
三戸郡計	5	19	24	1	2	3	4	17	21	20.00	10.53	12.50		
町村計	31	60	91	4	6	10	27	54	81	12.90	10.00	10.99		
県計	146	302	448	20	31	51	126	271	397	13.70	10.26	11.38		

## (2) 仮投票に関する調

区分	受 理	不 受 理	総 数	区分	受 理	不 受 理	総 数
市町村名				市町村名			
青 森 市	0	0	0	板 柳 町	0	0	0
弘 前 市	0	0	0	鶴 田 町	0	0	0
八 戸 市	0	0	0	中 泊 町	0	0	0
黒 石 市	0	0	0	北津軽郡計	0	0	0
五所川原市	0	0	0	野 辺 地 町	0	0	0
十 和 田 市	0	0	0	七 戸 町	0	0	0
三 沢 市	0	0	0	六 戸 町	0	0	0
む つ 市	0	0	0	横 浜 町	0	0	0
つ が る 市	0	0	0	東 北 町	0	0	0
平 川 市	0	0	0	六ヶ所村	0	0	0
市 計	0	0	0	おいらせ町	0	0	0
平 内 町	0	0	0	上北郡計	0	0	0
今 別 町	0	0	0	大 間 町	0	0	0
蓬 田 村	0	0	0	東 通 村	0	0	0
外ヶ浜町	0	0	0	風 間 浦 村	0	0	0
東津軽郡計	0	0	0	佐 井 村	0	0	0
鱒ヶ沢町	0	0	0	下北郡計	0	0	0
深 浦 町	0	0	0	三 戸 町	0	0	0
西津軽郡計	0	0	0	五 戸 町	0	0	0
西 目 屋 村	0	0	0	田 子 町	0	0	0
中津軽郡計	0	0	0	南 部 町	0	0	0
藤 崎 町	0	0	0	階 上 町	0	0	0
大 鰐 町	0	0	0	新 郷 村	0	0	0
田 舎 館 村	0	0	0	三 戸 郡 計	0	0	0
南津軽郡計	0	0	0	町 村 計	0	0	0
				県 計	0	0	0

## (3) 点字投票に関する調

区分	有効	無効	総数	区分	有効	無効	総数
市町村名				市町村名			
青森市	14	0	14	板柳町	0	0	0
弘前市	5	0	5	鶴田町	0	0	0
八戸市	11	0	11	中泊町	0	0	0
黒石市	0	0	0	北津軽郡計	0	0	0
五所川原市	0	0	0	野辺地町	0	0	0
十和田市	2	0	2	七戸町	0	0	0
三沢市	1	0	1	六戸町	0	0	0
むつ市	0	0	0	横浜町	0	0	0
つがる市	0	0	0	東北町	1	0	1
平川市	0	0	0	六ヶ所村	0	0	0
市計	33	0	33	おいらせ町	0	0	0
平内町	0	0	0	上北郡計	1	0	1
今別町	0	0	0	大間町	0	0	0
蓬田村	0	0	0	東通村	0	0	0
外ヶ浜町	0	0	0	風間浦村	0	0	0
東津軽郡計	0	0	0	佐井村	0	0	0
鱒ヶ沢町	0	0	0	下北郡計	0	0	0
深浦町	0	0	0	三戸町	0	0	0
西津軽郡計	0	0	0	五戸町	0	0	0
西目屋村	0	0	0	田子町	0	0	0
中津軽郡計	0	0	0	南部町	0	0	0
藤崎町	0	0	0	階上町	0	0	0
大鰐町	1	0	1	新郷村	0	0	0
田舎館村	0	0	0	三戸郡計	0	0	0
南津軽郡計	1	0	1	町村計	2	0	2
				県計	35	0	35

## (4) 代理投票に関する調

区分	選挙当日投票所における代理投票	期日前投票所における代理投票	合 計	区分	選挙当日投票所における代理投票	期日前投票所における代理投票	合 計
市町村名				市町村名			
青 森 市	47	110	157	板 柳 町	4	7	11
弘 前 市	18	101	119	鶴 田 町	7	9	16
八 戸 市	86	122	208	中 泊 町	0	45	45
黒 石 市	5	12	17	北津軽郡計	11	61	72
五所川原市	15	72	87	野 辺 地 町	0	0	0
十 和 田 市	9	25	34	七 戸 町	10	11	21
三 沢 市	4	23	27	六 戸 町	2	4	6
む つ 市	13	41	54	横 浜 町	3	7	10
つ がる 市	13	54	67	東 北 町	9	14	23
平 川 市	3	12	15	六ヶ所村	0	0	0
市 計	213	572	785	おいらせ町	7	7	14
平 内 町	3	5	8	上北郡計	31	43	74
今 別 町	5	7	12	大 間 町	2	1	3
蓬 田 村	1	2	3	東 通 村	8	10	18
外ヶ浜町	4	22	26	風 間 浦 村	2	5	7
東津軽郡計	13	36	49	佐 井 村	1	1	2
鱒ヶ沢町	1	5	6	下北郡計	13	17	30
深 浦 町	3	3	6	三 戸 町	5	8	13
西津軽郡計	4	8	12	五 戸 町	7	6	13
西 目 屋 村	0	2	2	田 子 町	3	0	3
中津軽郡計	0	2	2	南 部 町	2	10	12
藤 崎 町	0	0	0	階 上 町	6	10	16
大 鰐 町	3	4	7	新 郷 村	4	3	7
田 舎 館 村	0	8	8	三 戸 郡 計	27	37	64
南津軽郡計	3	12	15	町 村 計	102	216	318
				県 計	315	788	1,103

## (5) 期日前投票に関する調

区分 市町村名	法第48条の2 第1項 第1号該当	法第48条の2 第1項 第2号該当	法第48条の2 第1項 第3号該当	法第48条の2 第1項 第4号該当	法第48条の2 第1項 第5号該当	法第48条の2 第1項 第6号該当	計
青森市	24,170	14,915	956	3	36	47	40,127
弘前市	16,317	9,205	758	11	24	414	26,729
八戸市	10,923	20,387	266	42	25	108	31,751
黒石市	2,757	2,272	168	5	11	149	5,362
五所川原市	6,119	4,973	374	12	17	26	11,521
十和田市	6,509	3,189	229	9	10	20	9,966
三沢市	4,243	1,792	124	7	12	600	6,778
むつ市	7,898	3,983	203	13	19	12	12,128
つがる市	5,910	2,144	107	0	6	58	8,225
平川市	4,222	2,099	98	10	2	0	6,431
市計	89,068	64,959	3,283	112	162	1,434	159,018
平内町	1,146	585	51	6	8	3	1,799
今別町	271	231	22	0	0	0	524
蓬田村	334	381	23	0	0	0	738
外ヶ浜町	533	686	117	0	0	0	1,336
東津軽郡計	2,284	1,883	213	6	8	3	4,397
鱒ヶ沢町	841	342	18	0	1	3	1,205
深浦町	612	509	17	33	2	6	1,179
西津軽郡計	1,453	851	35	33	3	9	2,384
西目屋村	371	32	2	0	0	0	405
中津軽郡計	371	32	2	0	0	0	405
藤崎町	2,119	478	122	0	0	9	2,728
大鰐町	1,038	551	43	0	5	9	1,646
田舎館村	1,446	184	3	0	0	1	1,634
南津軽郡計	4,603	1,213	168	0	5	19	6,008
板柳町	1,229	682	71	0	1	5	1,988
鶴田町	1,181	549	77	0	0	86	1,893
中泊町	2,703	548	2	0	0	0	3,253
北津軽郡計	5,113	1,779	150	0	1	91	7,134
野辺地町	1,354	1,449	99	7	0	0	2,909
七戸町	1,220	492	62	7	7	0	1,788
六戸町	735	481	10	0	0	8	1,234
横浜町	360	588	2	0	0	0	950
東北町	1,357	213	41	0	0	0	1,611
六ヶ所村	1,374	250	0	0	0	0	1,624
おいらせ町	2,163	1,140	60	0	2	1	3,366
上北郡計	8,563	4,613	274	14	9	9	13,482
大間町	651	367	18	0	0	0	1,036
東通村	663	117	14	0	2	0	796
風間浦村	146	280	6	0	0	14	446
佐井村	135	82	14	0	0	15	246
下北郡計	1,595	846	52	0	2	29	2,524
三戸町	783	573	58	0	1	2	1,417
五戸町	1,247	799	60	0	4	42	2,152
田子町	430	312	38	0	3	0	783
南部町	1,703	1,121	67	0	2	32	2,925
階上町	1,010	626	75	0	0	114	1,825
新郷村	319	74	4	0	2	1	400
三戸郡計	5,492	3,505	302	0	12	191	9,502
町村計	29,474	14,722	1,196	53	40	351	45,836
県計	118,542	79,681	4,479	165	202	1,785	204,854

(6) 不在者投票等に関する調

ア 不在者投票用紙等の請求

(選挙人の属する市町村において不在者投票用紙等を交付したもの)

区分 市町村名	投票用紙等の請求					交付						
	直接		郵便等	うち特例郵便等投票に係るもの	合計	直接	郵便等	うち特例郵便等投票に係るもの	小計	交付を拒絶したもの	うち特例郵便等投票に係るもの	合計
	本人	代理人										
青森市	144	1,469	244	0	1,857	7	1,850	0	1,857	0	0	1,857
弘前市	22	660	455	1	1,137	543	594	1	1,137	0	0	1,137
八戸市	1	484	719	0	1,204	593	611	0	1,204	0	0	1,204
黒石市	3	83	56	0	142	75	67	0	142	0	0	142
五所川原市	215	22	76	0	313	186	127	0	313	0	0	313
十和田市	17	193	48	0	258	210	48	0	258	0	0	258
三沢市	85	50	68	1	203	0	203	1	203	0	0	203
むつ市	14	608	321	0	943	24	919	0	943	0	0	943
つがる市	17	133	2	0	152	0	152	0	152	0	0	152
平川市	0	85	72	0	157	31	126	0	157	0	0	157
市計	518	3,787	2,061	2	6,366	1,669	4,697	2	6,366	0	0	6,366
平内町	10	67	2	0	79	77	2	0	79	0	0	79
今別町	0	0	65	0	65	0	65	0	65	0	0	65
蓬田村	0	3	3	0	6	0	6	0	6	0	0	6
外ヶ浜町	9	4	53	0	66	9	57	0	66	0	0	66
東津軽郡計	19	74	123	0	216	86	130	0	216	0	0	216
鱒ヶ沢町	0	37	8	1	45	0	45	1	45	0	0	45
深浦町	2	43	0	0	45	45	0	0	45	0	0	45
西津軽郡計	2	80	8	1	90	45	45	1	90	0	0	90
西目屋村	0	0	3	0	3	0	3	0	3	0	0	3
中津軽郡計	0	0	3	0	3	0	3	0	3	0	0	3
藤崎町	0	9	36	0	45	9	36	0	45	0	0	45
大鰐町	6	0	31	0	37	0	37	0	37	0	0	37
田舎館村	0	2	16	0	18	0	18	0	18	0	0	18
南津軽郡計	6	11	83	0	100	9	91	0	100	0	0	100
板柳町	3	24	17	0	44	18	26	0	44	0	0	44
鶴田町	5	0	16	0	21	0	21	0	21	0	0	21
中泊町	13	115	1	0	129	128	1	0	129	0	0	129
北津軽郡計	21	139	34	0	194	146	48	0	194	0	0	194
野辺地町	0	101	20	0	121	82	39	0	121	0	0	121
七戸町	0	53	69	0	122	0	122	0	122	0	0	122
六戸町	23	4	20	0	47	19	28	0	47	0	0	47
横浜町	0	6	18	0	24	6	18	0	24	0	0	24
東北町	7	46	0	0	53	0	53	0	53	0	0	53
六ヶ所村	51	0	3	0	54	51	3	0	54	0	0	54
おいらせ町	0	15	92	0	107	0	107	0	107	0	0	107
上北郡計	81	225	222	0	528	158	370	0	528	0	0	528
大間町	0	18	6	0	24	0	24	0	24	0	0	24
東通村	0	10	21	0	31	0	31	0	31	0	0	31
風間浦村	0	10	5	0	15	0	15	0	15	0	0	15
佐井村	0	0	7	0	7	0	7	0	7	0	0	7
下北郡計	0	38	39	0	77	0	77	0	77	0	0	77
三戸町	0	20	25	0	45	20	25	0	45	0	0	45
五戸町	4	1	35	0	40	0	40	0	40	0	0	40
田子町	0	4	20	0	24	4	20	0	24	0	0	24
南部町	3	17	45	0	65	12	53	0	65	0	0	65
階上町	11	0	1	0	12	11	1	0	12	0	0	12
新郷村	0	4	0	0	4	0	4	0	4	0	0	4
三戸郡計	18	46	126	0	190	47	143	0	190	0	0	190
町村計	147	613	638	1	1,398	491	907	1	1,398	0	0	1,398
県計	665	4,400	2,699	3	7,764	2,160	5,604	3	7,764	0	0	7,764

(指定市町村において他市町村の船員に不在者投票用紙等を交付したもの)

該当なし



イ 船員の不在者投票に関する調

(ア) 指定港における不在者投票

区分 市町村名	投票用紙等の請求件数	投票用紙等の交付件数	投票者数	投票所を閉じる時刻以降に送致を受けたもの
階上町	0	0	2	0
合計	0	0	2	0

(イ) 船舶内における不在者投票

区分 市町村名	投票用紙等の請求件数	投票用紙等の交付件数	投票者数	投票所を閉じる時刻以降に送致を受けたもの
八戸市	0	0	3	0
むつ市	443	443	280	0
外ヶ浜町	1	1	1	0
合計	444	444	284	0

(ウ) 洋上投票（法第49条第7項）

区分 市町村名	投票送信用紙等の請求件数 (請求船舶数)	投票送信用紙等の交付件数	投票者数	投票者数		投票所を閉じる時刻以降に送致を受けたもの
				うち実習生の投票	うち便宜置籍船における投票	
八戸市	28(1)	28	9	9	0	0
合計	28(1)	28	9	9	0	0

(エ) 洋上投票（法第49条第8項）

なし

- 備考1 「請求件数」、「交付件数」は、当該選管において実際に請求を受け、交付した数である。  
 2 「投票者数」は、選挙人名簿登録地の市町村選管で受領した投票用紙数である。

ウ 南極地域調査組織に属する選挙人の不在者投票に関する調

なし

エ 特定国外派遣組織に属する選挙人の不在者投票に関する調

区分 市町村名	投票用紙等の請求件数	投票用紙等の交付件数	投票者数	投票所を閉じる時刻以降に送致を受けたもの
青森市	3	3	3	0
八戸市	61	61	4	57
おいらせ町	3	3	0	3
南部町	1	1	1	0
合計	68	68	8	60

オ 不在者投票等の事由に関する調

(7) 不在者投票

区分 市町村名	法第48 条の2第 1項第1 号該当	法第48 条の2第 1項第2 号該当	法第48 条の2第 1項第3 号該当	法第48 条の2第 1項第4 号該当	法第48 条の2第 1項第5 号該当	法第48 条の2第 1項第6 号該当	法第49 条第2項 該当	うち法 第49条 第3項該 当	法第49 条第4項 該当	法第49 条第7項 該当	法第49 条第8項 該当	うち令 第59条 の6の4 該当	法第49 条第9項 該当	合 計
青森市	155	0	1,382	0	46	0	54	2	3	0	0	0	0	1,640
弘前市	71	19	884	0	30	0	44	3	0	0	0	0	0	1,048
八戸市	140	13	764	0	38	0	62	7	4	9	0	0	0	1,030
黒石市	0	2	98	0	17	0	11	9	0	0	0	0	0	128
五所川原市	23	1	250	0	7	0	9	2	0	0	0	0	0	290
十和田市	18	3	222	0	10	0	5	0	0	0	0	0	0	258
三沢市	51	1	69	0	36	0	10	1	0	0	0	0	0	167
むつ市	540	6	161	0	34	0	10	0	0	0	0	0	0	751
つがる市	10	3	133	0	1	0	2	0	0	0	0	0	0	149
平川市	3	3	135	0	0	0	2	0	0	0	0	0	0	143
市計	1,011	51	4,098	0	219	0	209	24	7	9	0	0	0	5,604
平内町	0	1	67	0	9	0	2	0	0	0	0	0	0	79
今別町	0	0	65	0	0	0	0	0	0	0	0	0	0	65
蓬田村	0	0	4	0	0	0	1	0	0	0	0	0	0	5
外ヶ浜町	6	2	49	0	0	0	0	0	0	0	0	0	0	57
東津軽郡計	6	3	185	0	9	0	3	0	0	0	0	0	0	206
鱒ヶ沢町	3	0	37	0	2	0	2	0	0	0	0	0	0	44
深浦町	2	0	43	0	0	0	0	0	0	0	0	0	0	45
西津軽郡計	5	0	80	0	2	0	2	0	0	0	0	0	0	89
西目屋村	0	0	3	0	0	0	0	0	0	0	0	0	0	3
中津軽郡計	0	0	3	0	0	0	0	0	0	0	0	0	0	3
藤崎町	1	0	34	0	2	0	4	0	0	0	0	0	0	41
大鰐町	5	0	29	0	0	0	2	0	0	0	0	0	0	36
田舎館村	0	1	14	0	0	0	1	0	0	0	0	0	0	16
南津軽郡計	6	1	77	0	2	0	7	0	0	0	0	0	0	93
板柳町	0	0	38	0	4	0	2	1	0	0	0	0	0	44
鶴田町	5	0	15	0	0	0	1	1	0	0	0	0	0	21
中泊町	11	0	108	0	0	0	1	0	0	0	0	0	0	120
北津軽郡計	16	0	161	0	4	0	4	2	0	0	0	0	0	185
野辺地町	12	1	100	3	0	0	2	1	0	0	0	0	0	118
七戸町	2	2	117	0	0	0	1	0	0	0	0	0	0	122
六戸町	12	2	25	0	0	0	1	0	0	0	0	0	0	40
横浜町	0	0	19	0	5	0	0	0	0	0	0	0	0	24
東北町	5	1	45	0	2	0	0	0	0	0	0	0	0	53
六ヶ所村	7	2	36	0	1	0	3	0	0	0	0	0	0	49
おいらせ町	32	1	36	0	7	0	8	2	0	0	0	0	0	84
上北郡計	70	9	378	3	15	0	15	3	0	0	0	0	0	490
大間町	7	2	13	0	0	0	0	0	0	0	0	0	0	22
東通村	7	2	9	0	7	0	0	0	0	0	0	0	0	25
風間浦村	0	0	9	0	6	0	0	0	0	0	0	0	0	15
佐井村	1	0	6	0	0	0	0	0	0	0	0	0	0	7
下北郡計	15	4	37	0	13	0	0	0	0	0	0	0	0	69
三戸町	1	0	43	0	0	0	0	0	0	0	0	0	0	44
五戸町	3	1	24	0	1	0	0	0	0	0	0	0	0	29
田子町	3	2	18	0	1	0	0	0	0	0	0	0	0	24
南部町	0	0	51	0	12	0	0	0	1	0	0	0	0	64
階上町	9	0	21	0	1	0	1	1	0	0	0	0	0	32
新郷村	0	0	4	0	0	0	0	0	0	0	0	0	0	4
三戸郡計	16	3	161	0	15	0	1	1	1	0	0	0	0	197
町村計	134	20	1,082	3	60	0	32	6	1	0	0	0	0	1,332
県計	1,145	71	5,180	3	279	0	241	30	8	9	0	0	0	6,936

## (イ) 特例郵便等投票

区分 市町村名	感染症法第44条の3第2項の 規定による外出自粛要請を 受けた者	検疫法第14条第1項（第3号 に係る部分に限る）による 外出自粛要請を受けた者	検疫法第14条第1項第1号又 は第2号に掲げる措置により 宿泊施設に収容されている 者	合 計
青森市	0	0	0	0
弘前市	1	0	0	1
八戸市	0	0	0	0
黒石市	0	0	0	0
五所川原市	0	0	0	0
十和田市	0	0	0	0
三沢市	0	0	1	1
むつ市	0	0	0	0
つがる市	0	0	0	0
平川市	0	0	0	0
市計	1	0	1	2
平内町	0	0	0	0
今別町	0	0	0	0
蓬田村	0	0	0	0
外ヶ浜町	0	0	0	0
東津軽郡計	0	0	0	0
鱒ヶ沢町	0	0	1	1
深浦町	0	0	0	0
西津軽郡計	0	0	1	1
西目屋村	0	0	0	0
中津軽郡計	0	0	0	0
藤崎町	0	0	0	0
大鰐町	0	0	0	0
田舎館村	0	0	0	0
南津軽郡計	0	0	0	0
板柳町	0	0	0	0
鶴田町	0	0	0	0
中泊町	0	0	0	0
北津軽郡計	0	0	0	0
野辺地町	0	0	0	0
七戸町	0	0	0	0
六戸町	0	0	0	0
横浜町	0	0	0	0
東北町	0	0	0	0
六ヶ所村	0	0	0	0
おいらせ町	0	0	0	0
上北郡計	0	0	0	0
大間町	0	0	0	0
東通村	0	0	0	0
風間浦村	0	0	0	0
佐井村	0	0	0	0
下北郡計	0	0	0	0
三戸町	0	0	0	0
五戸町	0	0	0	0
田子町	0	0	0	0
南部町	0	0	0	0
階上町	0	0	0	0
新郷村	0	0	0	0
三戸郡計	0	0	0	0
町村計	0	0	1	1
県計	1	0	2	3

カ 不在者投票等の受理、不受理に関する調

※特例郵便等投票を含む。

区分 市町村名	投票管理者 において受 理と決定 し、かつ拒 否の決定を しなかった もの	投票管理者において不受理又は 拒否と決定したもの			合 計	投票所を閉 じる時刻以 降に送致を 受けたもの	うち名簿登 録地以外 の市町村に おける不在 者投票に係 るもの	うち指定施 設等におけ る不在者投 票に係るも の	うち郵便等 による不在 者投票に係 るもの
		開票管理者 において受 理と決定し たもの	開票管理者 において不 受理と決定 したもの	計					
青森市	1,640	0	0	0	1,640	0	0	0	0
弘前市	1,049	0	0	0	1,049	2	2	0	0
八戸市	1,030	0	0	0	1,030	57	0	0	0
黒石市	128	0	0	0	128	0	0	0	0
五所川原市	289	0	1	1	290	0	0	0	0
十和田市	258	0	0	0	258	0	0	0	0
三沢市	168	0	0	0	168	10	10	0	0
むつ市	751	0	0	0	751	7	7	0	0
つがる市	149	0	0	0	149	3	3	0	0
平川市	143	0	0	0	143	0	0	0	0
市 計	5,605	0	1	1	5,606	79	22	0	0
平内町	79	0	0	0	79	0	0	0	0
今別町	65	0	0	0	65	0	0	0	0
蓬田村	5	0	0	0	5	0	0	0	0
外ヶ浜町	57	0	0	0	57	0	0	0	0
東津軽郡計	206	0	0	0	206	0	0	0	0
鱒ヶ沢町	45	0	0	0	45	0	0	0	0
深浦町	45	0	0	0	45	0	0	0	0
西津軽郡計	90	0	0	0	90	0	0	0	0
西目屋村	3	0	0	0	3	0	0	0	0
中津軽郡計	3	0	0	0	3	0	0	0	0
藤崎町	41	0	0	0	41	0	0	0	0
大鰐町	36	0	0	0	36	0	0	0	0
田舎館村	16	0	0	0	16	0	0	0	0
南津軽郡計	93	0	0	0	93	0	0	0	0
板柳町	44	0	0	0	44	0	0	0	0
鶴田町	21	0	0	0	21	0	0	0	0
中泊町	120	0	0	0	120	0	0	0	0
北津軽郡計	185	0	0	0	185	0	0	0	0
野辺地町	118	0	0	0	118	0	0	0	0
七戸町	122	0	0	0	122	0	0	0	0
六戸町	40	0	0	0	40	0	0	0	0
横浜町	24	0	0	0	24	0	0	0	0
東北町	53	0	0	0	53	0	0	0	0
六ヶ所村	49	0	0	0	49	0	0	0	0
おいらせ町	84	0	0	0	84	3	0	0	0
上北郡計	490	0	0	0	490	3	0	0	0
大間町	22	0	0	0	22	0	0	0	0
東通村	25	0	0	0	25	0	0	0	0
風間浦村	15	0	0	0	15	0	0	0	0
佐井村	7	0	0	0	7	0	0	0	0
下北郡計	69	0	0	0	69	0	0	0	0
三戸町	44	0	0	0	44	0	0	0	0
五戸町	28	0	1	1	29	0	0	0	0
田子町	24	0	0	0	24	0	0	0	0
南部町	64	0	0	0	64	0	0	0	0
階上町	32	0	0	0	32	0	0	0	0
新郷村	4	0	0	0	4	0	0	0	0
三戸郡計	196	0	1	1	197	0	0	0	0
町 村 計	1,332	0	1	1	1,333	3	0	0	0
県 計	6,937	0	2	2	6,939	82	22	0	0

キ 不在者投票管理者別不在者投票等に関する調

区分	選挙人の属する市町村の選挙管理委員会に對してなしたものの	選挙人が所在・居住する市町村の選挙管理委員会に對してなしたものの	船長に對してなしたものの	病院長、老人ホームの長等指定施設の長等に對してなしたものの	刑事施設の長又は留置施設の管理者に對してなしたものの	少年院の長又は婦人補導院の長に對してなしたものの	特定外国派遣組の長に對してなしたものの	南極地域調査組織の長に對してなしたものの	計	(参考1)郵便等に對して投票したものを	(参考2)法第49条第8項に對して投票したものを	(参考3)特例郵便に對して投票したものを	合計
市町村名													
青森市	7	194	0	1,381	1	0	3	0	1,586	54	0	0	1,640
弘前市	0	120	0	883	1	0	0	0	1,004	44	0	1	1,049
八戸市	0	189	12	760	3	0	4	0	968	62	0	0	1,030
黒石市	2	17	0	97	1	0	0	0	117	11	0	0	128
五所川原市	0	50	0	231	0	0	0	0	281	9	0	0	290
十和田市	1	33	0	219	0	0	0	0	253	5	0	0	258
三沢市	0	90	0	67	0	0	0	0	157	10	0	1	168
むつ市	0	300	280	161	0	0	0	0	741	10	0	0	751
つがる市	0	14	0	133	0	0	0	0	147	2	0	0	149
平川市	8	0	0	133	0	0	0	0	141	2	0	0	143
市計	18	1,007	292	4,065	6	0	7	0	5,395	209	0	2	5,606
平内町	1	9	0	67	0	0	0	0	77	2	0	0	79
今別町	0	0	0	65	0	0	0	0	65	0	0	0	65
蓬田村	0	0	0	4	0	0	0	0	4	1	0	0	5
外ヶ浜町	0	7	1	49	0	0	0	0	57	0	0	0	57
東津軽郡計	1	16	1	185	0	0	0	0	203	3	0	0	206
鱒ヶ沢町	0	5	0	37	0	0	0	0	42	2	0	1	45
深浦町	0	2	0	43	0	0	0	0	45	0	0	0	45
西津軽郡計	0	7	0	80	0	0	0	0	87	2	0	1	90
西目屋村	0	0	0	3	0	0	0	0	3	0	0	0	3
中津軽郡計	0	0	0	3	0	0	0	0	3	0	0	0	3
藤崎町	0	3	0	34	0	0	0	0	37	4	0	0	41
大鰐町	5	0	0	29	0	0	0	0	34	2	0	0	36
田舎館村	0	1	0	14	0	0	0	0	15	1	0	0	16
南津軽郡計	5	4	0	77	0	0	0	0	86	7	0	0	93
板柳町	0	4	0	38	0	0	0	0	42	2	0	0	44
鶴田町	0	5	0	15	0	0	0	0	20	1	0	0	21
中泊町	11	0	0	108	0	0	0	0	119	1	0	0	120
北津軽郡計	11	9	0	161	0	0	0	0	181	4	0	0	185
野辺地町	0	16	0	100	0	0	0	0	116	2	0	0	118
七戸町	4	0	0	117	0	0	0	0	121	1	0	0	122
六戸町	0	14	0	25	0	0	0	0	39	1	0	0	40
横浜町	0	5	0	19	0	0	0	0	24	0	0	0	24
東北町	8	0	0	44	1	0	0	0	53	0	0	0	53
六ヶ所村	0	10	0	36	0	0	0	0	46	3	0	0	49
おいらせ町	0	40	0	36	0	0	0	0	76	8	0	0	84
上北郡計	12	85	0	377	1	0	0	0	475	15	0	0	490
大間町	9	0	0	13	0	0	0	0	22	0	0	0	22
東通村	0	16	0	9	0	0	0	0	25	0	0	0	25
風間浦村	0	6	0	9	0	0	0	0	15	0	0	0	15
佐井村	1	0	0	6	0	0	0	0	7	0	0	0	7
下北郡計	10	22	0	37	0	0	0	0	69	0	0	0	69
三戸町	0	2	0	42	0	0	0	0	44	0	0	0	44
五戸町	10	0	0	18	0	1	0	0	29	0	0	0	29
田子町	0	6	0	18	0	0	0	0	24	0	0	0	24
南部町	0	12	0	51	0	0	1	0	64	0	0	0	64
階上町	0	10	0	21	0	0	0	0	31	1	0	0	32
新郷村	0	0	0	4	0	0	0	0	4	0	0	0	4
三戸郡計	10	30	0	154	0	1	1	0	196	1	0	0	197
町村計	49	173	1	1,074	1	1	1	0	1,300	32	0	1	1,333
県計	67	1,180	293	5,139	7	1	8	0	6,695	241	0	3	6,939

## (7) 在外投票の受理、不受理に関する調

区分 市町村名	投票管理者において 受理と決定し、かつ 拒否の決定をしな かったもの	投票管理者において不受理又は 拒否と決定したもの			期日前投票及 び選挙当日の 投票所におけ る投票	合 計
		開票管理者に おいて受理と 決定したもの	開票管理者に おいて不受理 と決定したもの	計		
青森市	11	0	0	0	0	11
弘前市	8	0	0	0	0	8
八戸市	12	0	0	0	0	12
黒石市	0	0	0	0	0	0
五所川原市	1	0	0	0	1	2
十和田市	1	0	0	0	0	1
三沢市	2	0	0	0	0	2
むつ市	0	0	0	0	0	0
つがる市	2	0	0	0	0	2
平川市	3	0	0	0	0	3
市計	40	0	0	0	1	41
平内町	1	0	0	0	0	1
今別町	0	0	0	0	0	0
蓬田村	0	0	0	0	0	0
外ヶ浜町	0	0	0	0	0	0
東津軽郡計	1	0	0	0	0	1
鱒ヶ沢町	0	0	0	0	1	1
深浦町	0	0	0	0	0	0
西津軽郡計	0	0	0	0	1	1
西目屋村	0	0	0	0	0	0
中津軽郡計	0	0	0	0	0	0
藤崎町	1	0	0	0	0	1
大鰐町	0	0	0	0	0	0
田舎館村	0	0	0	0	0	0
南津軽郡計	1	0	0	0	0	1
板柳町	0	0	0	0	0	0
鶴田町	1	0	0	0	0	1
中泊町	0	0	0	0	0	0
北津軽郡計	1	0	0	0	0	1
野辺地町	1	0	0	0	0	1
七戸町	0	0	0	0	0	0
六戸町	1	0	0	0	0	1
横浜町	0	0	0	0	0	0
東北町	0	0	0	0	0	0
六ヶ所村	0	0	0	0	0	0
おいらせ町	1	0	0	0	0	1
上北郡計	3	0	0	0	0	3
大間町	0	0	0	0	0	0
東通村	0	0	0	0	0	0
風間浦村	0	0	0	0	0	0
佐井村	0	0	0	0	0	0
下北郡計	0	0	0	0	0	0
三戸町	0	0	0	0	0	0
五戸町	2	0	0	0	0	2
田子町	0	0	0	0	0	0
南部町	0	0	0	0	0	0
階上町	0	0	0	0	0	0
新郷村	0	0	0	0	0	0
三戸郡計	2	0	0	0	0	2
町村計	8	0	0	0	1	9
県計	48	0	0	0	2	50

## 4 開 票

### (1) 開票に関する調

区分 市町村名	投票総数	内 訳		無 効 投票率 (%)	備 考				
		有効投票数	無効投票数		不受理	持帰り	その他	按分切 捨て	いずれの衆議院名 簿届出政党等にも 属しない票数
青 森 市	119,521	116,367	3,154	2.64	0	0	0	0.001	0
弘 前 市	75,743	73,556	2,187	2.89	0	1	0	0.001	0
八 戸 市	106,921	103,913	3,008	2.81	0	3	1	0.001	0
黒 石 市	14,243	13,766	477	3.35	0	0	0	0.001	0
五所川原市	24,331	23,368	963	3.96	1	2	0	0.001	0
十和田市	25,050	24,569	481	1.92	0	0	0	0.001	0
三 沢 市	17,824	17,116	708	3.97	0	0	0	0.001	0
む つ 市	26,021	25,189	832	3.20	0	0	0	0.001	0
つ が る 市	14,281	13,677	604	4.23	0	0	0	0.001	0
平 川 市	14,292	13,667	625	4.37	0	0	0	0.001	0
市 部 計	438,227	425,188	13,039	2.98	1	6	1	0.010	0
平 内 町	5,322	5,117	205	3.85	0	0	0	0.001	0
今 別 町	1,430	1,399	31	2.17	0	0	0	0.001	0
蓬 田 村	1,269	1,224	45	3.55	0	0	0	0.001	0
外ヶ浜町	3,054	2,895	159	5.21	0	0	0	0.001	0
東津軽郡計	11,075	10,635	440	3.97	0	0	0	0.004	0
鯹ヶ沢町	4,764	4,545	219	4.60	0	0	0	0.001	0
深 浦 町	4,362	4,163	199	4.56	0	1	0	0.000	0
西津軽郡計	9,126	8,708	418	4.58	0	1	0	0.001	0
西 目 屋 村	750	728	22	2.93	0	0	0	0.001	0
中津軽郡計	750	728	22	2.93	0	0	0	0.001	0
藤 崎 町	7,323	7,076	247	3.37	0	0	0	0.001	0
大 鰐 町	4,717	4,543	174	3.69	0	1	0	0.001	0
田 舎 館 村	3,901	3,634	267	6.84	0	0	0	0.001	0
南津軽郡計	15,941	15,253	688	4.32	0	1	0	0.003	0
板 柳 町	5,848	5,602	246	4.21	0	0	0	0.001	0
鶴 田 町	5,638	5,397	241	4.27	0	0	0	0.001	0
中 泊 町	5,035	4,832	203	4.03	0	0	0	0.001	0
北津軽郡計	16,521	15,831	690	4.18	0	0	0	0.003	0
野 辺 地 町	6,628	6,305	323	4.87	0	0	0	0.001	0
七 戸 町	6,393	6,216	177	2.77	0	0	0	0.001	0
六 戸 町	4,454	4,342	112	2.51	0	0	0	0.001	0
横 浜 町	2,126	2,057	69	3.25	0	0	0	0.001	0
東 北 町	6,939	6,642	297	4.28	0	0	0	0.001	0
六ヶ所村	4,848	4,480	368	7.59	0	0	0	0.001	0
おいらせ町	11,132	10,925	207	1.86	0	0	0	0.001	0
上 北 郡 計	42,520	40,967	1,553	3.65	0	0	0	0.007	0
大 間 町	2,092	2,018	74	3.54	0	0	0	0.001	0
東 通 村	3,018	2,907	111	3.68	0	1	0	0.001	0
風 間 浦 村	1,004	955	49	4.88	0	0	0	0.001	0
佐 井 村	1,028	976	52	5.06	0	0	0	0.001	0
下 北 郡 計	7,142	6,856	286	4.00	0	1	0	0.004	0
三 戸 町	4,620	4,495	125	2.71	0	0	0	0.001	0
五 戸 町	7,450	7,266	184	2.47	1	0	0	0.001	0
田 子 町	2,716	2,616	100	3.68	0	0	0	0.001	0
南 部 町	7,874	7,743	131	1.66	0	0	1	0.001	0
階 上 町	5,840	5,675	165	2.83	0	0	0	0.001	0
新 郷 村	1,341	1,303	38	2.83	0	0	0	0.001	0
三 戸 郡 計	29,841	29,098	743	2.49	1	0	1	0.006	0
町 村 計	132,916	128,076	4,840	3.64	1	3	1	0.029	0
県 計	571,143	553,264	17,879	3.13	2	9	2	0.039	0

## (2) 名簿届出政党等の市町村別得票数

政党等名 市町村名	社会民主党	立憲民主党	日本共産党	自由民主党	日本維新の 会	国民民主党	れいわ新選 組	公明党	NHKと裁判 してる党弁護 士法72条違反 で	計	確定	訂正
青森市	3,501.000	29,585.964	12,277.000	45,296.000	5,659.000	3,031.035	3,872.000	11,628.000	1,517.000	116,366.999	1:49	
弘前市	2,050.000	17,331.935	8,595.000	29,505.000	3,689.000	2,069.064	2,684.000	6,627.000	1,005.000	73,555.999	2:36	
八戸市	2,609.000	25,843.646	6,434.000	45,316.000	5,161.000	2,938.353	3,555.000	10,698.000	1,358.000	103,912.999	2:50	
黒石市	374.000	2,993.804	1,165.000	5,743.000	574.000	307.195	476.000	1,981.000	152.000	13,765.999	23:09	
五所川原市	680.000	6,504.208	1,587.000	9,563.000	966.000	523.791	848.000	2,414.000	282.000	23,367.999	0:34	
十和田市	690.000	5,728.154	1,547.000	10,549.000	1,151.000	595.845	716.000	3,296.000	296.000	24,568.999	0:20	
三沢市	314.000	2,820.404	691.000	9,245.000	888.000	518.595	603.000	1,721.000	315.000	17,115.999	23:38	
むつ市	572.000	5,514.832	1,852.000	12,040.000	1,041.000	578.167	731.000	2,548.000	312.000	25,188.999	23:06	
つがる市	324.000	3,345.687	693.000	6,508.000	436.000	331.312	427.000	1,456.000	156.000	13,676.999	23:16	
平川市	369.000	2,803.331	1,147.000	6,250.000	550.000	275.668	474.000	1,654.000	144.000	13,666.999	23:28	
市計	11,483.000	102,471.965	35,988.000	180,015.000	20,115.000	11,169.025	14,386.000	44,023.000	5,537.000	425,187.990		
平内町	148.000	1,207.502	405.000	2,334.000	146.000	105.497	141.000	577.000	53.000	5,116.999	22:36	
今別町	46.000	360.093	139.000	478.000	25.000	12.906	24.000	307.000	7.000	1,398.999	22:27	
蓬田村	63.000	341.267	120.000	467.000	35.000	15.732	31.000	143.000	8.000	1,223.999	22:01	
外ヶ浜町	94.000	704.739	264.000	1,197.000	93.000	38.260	59.000	428.000	17.000	2,894.999	22:40	
東津軽郡計	351.000	2,613.601	928.000	4,476.000	299.000	172.395	255.000	1,455.000	85.000	10,634.996		
鱒ヶ沢町	113.000	951.939	309.000	2,127.000	123.000	95.060	136.000	652.000	38.000	4,544.999	22:36	
深浦町	122.000	789.100	236.000	1,617.000	86.000	94.900	99.000	1,079.000	40.000	4,163.000	22:55	
西津軽郡計	235.000	1,741.039	545.000	3,744.000	209.000	189.960	235.000	1,731.000	78.000	8,707.999		
西目屋村	9.000	181.459	38.000	318.000	9.000	5.540	17.000	147.000	3.000	727.999	21:36	
中津軽郡計	9.000	181.459	38.000	318.000	9.000	5.540	17.000	147.000	3.000	727.999		
藤崎町	137.000	1,355.525	769.000	3,185.000	275.000	182.474	225.000	842.000	105.000	7,075.999	22:37	
大鰐町	127.000	915.044	323.000	2,154.000	156.000	93.955	116.000	612.000	46.000	4,542.999	23:42	
田舎館村	102.000	820.006	266.000	1,578.000	127.000	57.993	141.000	506.000	36.000	3,633.999	22:46	
南津軽郡計	366.000	3,090.575	1,358.000	6,917.000	558.000	334.422	482.000	1,960.000	187.000	15,252.997		
板柳町	150.000	1,304.172	344.000	2,666.000	194.000	111.827	193.000	573.000	66.000	5,601.999	23:05	
鶴田町	143.000	1,317.508	340.000	2,472.000	178.000	118.491	210.000	557.000	61.000	5,396.999	22:47	
中泊町	99.000	1,585.732	204.000	1,947.000	161.000	56.267	119.000	623.000	37.000	4,831.999	22:21	
北津軽郡計	392.000	4,207.412	888.000	7,085.000	533.000	286.585	522.000	1,753.000	164.000	15,830.997		
野辺地町	226.000	1,506.857	341.000	2,752.000	190.000	131.142	205.000	884.000	69.000	6,304.999	23:23	
七戸町	198.000	1,485.281	417.000	2,870.000	187.000	117.718	175.000	713.000	53.000	6,215.999	23:43	
六戸町	121.000	901.504	205.000	2,087.000	216.000	98.495	140.000	525.000	48.000	4,341.999	23:18	
横浜町	57.000	364.177	314.000	904.000	48.000	46.822	42.000	262.000	19.000	2,056.999	23:13	
東北町	233.000	1,404.902	293.000	3,391.000	167.000	140.097	151.000	789.000	73.000	6,641.999	23:37	
六ヶ所村	91.000	632.734	119.000	2,856.000	140.000	183.265	98.000	293.000	67.000	4,479.999	23:11	
おいらせ町	264.000	2,224.647	416.000	5,357.000	499.000	308.352	375.000	1,330.000	151.000	10,924.999	22:45	
上北郡計	1,190.000	8,520.102	2,105.000	20,217.000	1,447.000	1,025.891	1,186.000	4,796.000	480.000	40,966.993		
大間町	70.000	398.181	90.000	996.000	56.000	39.818	48.000	309.000	11.000	2,017.999	22:17	
東通村	44.000	529.085	108.000	1,533.000	64.000	84.914	71.000	440.000	33.000	2,906.999	22:45	
風間浦村	18.000	280.783	47.000	413.000	24.000	14.216	12.000	143.000	3.000	954.999	21:44	
佐井村	31.000	244.189	48.000	428.000	18.000	8.810	27.000	163.000	8.000	975.999	23:03	
下北郡計	163.000	1,452.238	293.000	3,370.000	162.000	147.758	158.000	1,055.000	55.000	6,855.996		
三戸町	88.000	1,103.594	169.000	2,303.000	141.000	85.405	123.000	443.000	39.000	4,494.999	22:46	
五戸町	178.000	1,977.055	341.000	3,371.000	252.000	132.944	184.000	758.000	72.000	7,265.999	22:43	
田子町	71.000	501.719	83.000	1,356.000	64.000	59.280	74.000	389.000	18.000	2,615.999	23:29	
南部町	186.000	1,826.883	360.000	3,543.000	288.000	174.116	239.000	1,024.000	102.000	7,742.999	23:57	
階上町	134.000	1,512.658	305.000	2,015.000	202.000	139.341	179.000	1,120.000	68.000	5,674.999	23:26	
新郷村	27.000	332.629	50.000	515.000	16.000	12.370	26.000	320.000	4.000	1,302.999	0:08	
三戸郡計	684.000	7,254.538	1,308.000	13,103.000	963.000	603.456	825.000	4,054.000	303.000	29,097.994		
町村計	3,390.000	29,060.964	7,463.000	59,230.000	4,180.000	2,766.007	3,680.000	16,951.000	1,355.000	128,075.971		
県計	14,873.000	131,532.929	43,451.000	239,245.000	24,295.000	13,935.032	18,066.000	60,974.000	6,892.000	553,263.961		



(3) 無効投票に関する調

区分	所定の用紙を用いないもの	衆議院名簿届出政党等以外の政党その他の政治団体の名称又は略称を記載したもの	衆議院名簿の届出要件に該当していなかった政治団体又は一の選挙区において衆議院名簿を重ねて届け出ている政治団体の名称又は略称を記載したもの	衆議院名簿記載者の全員につき、抹消の事由が生じており又は除名、離党その他の事由により当該衆議院名簿届出政党等でない者となった旨の届出がされている場合の当該衆議院名簿に係る政党その他の政治団体の名称又は略称を記載したもの	2以上の衆議院名簿届出政党等の名称又は略称を記載したもの	衆議院名簿届出政党等の名称及び略称のほか、他事を記載したもの	衆議院名簿届出政党等の名称又は略称を自書しないもの	衆議院名簿届出政党等のいずれを記載したかを確認し難いもの	白紙投票	単に雑事を記載したもの	単に記号符号を記載したもの	計
市町村名												
青森市	0	12	0	0	6	59	0	62	1,812	1,054	149	3,154
弘前市	0	25	0	0	2	25	0	40	1,430	529	136	2,187
八戸市	0	11	0	0	9	29	0	63	2,002	754	140	3,008
黒石市	0	0	0	0	0	0	0	25	303	122	27	477
五所川原市	0	2	0	0	3	11	0	51	553	307	36	963
十和田市	0	11	0	0	0	4	0	39	311	100	16	481
三沢市	0	25	0	0	6	11	0	15	343	274	34	708
むつ市	0	0	0	0	4	153	0	17	470	149	39	832
つがる市	0	0	0	0	2	1	0	22	326	205	48	604
平川市	0	1	0	0	0	6	0	33	333	191	61	625
市計	0	87	0	0	32	299	0	367	7,883	3,685	686	13,039
平内町	0	0	0	0	0	3	0	67	107	13	15	205
今別町	0	1	0	0	0	8	0	0	17	4	1	31
蓬田村	0	0	0	0	0	29	0	0	16	0	0	45
外ヶ浜町	0	0	0	0	0	2	0	18	69	66	4	159
東津軽郡計	0	1	0	0	0	42	0	85	209	83	20	440
鱒ヶ沢町	0	0	0	0	0	2	0	9	142	56	10	219
深浦町	0	4	0	0	0	5	0	17	105	61	7	199
西津軽郡計	0	4	0	0	0	7	0	26	247	117	17	418
西目屋村	0	0	0	0	0	5	0	0	13	2	2	22
中津軽郡計	0	0	0	0	0	5	0	0	13	2	2	22
藤崎町	0	0	0	0	0	0	0	15	162	58	12	247
大鰐町	0	0	0	0	1	1	0	12	106	46	8	174
田舎館村	0	8	0	0	0	0	0	1	136	113	9	267
南津軽郡計	0	8	0	0	1	1	0	28	404	217	29	688
板柳町	0	0	0	0	1	0	0	10	143	73	19	246
鶴田町	0	0	0	0	0	1	0	0	144	86	10	241
中泊町	0	0	0	0	0	69	0	0	134	0	0	203
北津軽郡計	0	0	0	0	1	70	0	10	421	159	29	690
野辺地町	0	27	0	0	0	0	0	0	190	67	39	323
七戸町	0	1	0	0	1	0	0	10	85	65	15	177
六戸町	0	0	0	0	1	1	0	0	60	41	9	112
横浜町	0	4	0	0	0	3	0	0	37	25	0	69
東北町	0	0	0	0	1	0	0	14	149	133	0	297
六ヶ所村	0	7	0	0	0	181	0	0	144	28	8	368
おいらせ町	0	1	0	0	1	1	0	5	141	43	15	207
上北郡計	0	40	0	0	4	186	0	29	806	402	86	1,553
大間町	0	0	0	0	0	0	0	0	30	38	6	74
東通村	0	0	0	0	0	0	0	3	58	44	6	111
風間浦村	0	0	0	0	0	0	0	2	24	23	0	49
佐井村	0	0	0	0	0	0	0	4	24	21	3	52
下北郡計	0	0	0	0	0	0	0	9	136	126	15	286
三戸町	0	1	0	0	1	0	0	10	75	31	7	125
五戸町	0	1	0	0	3	3	0	11	106	49	11	184
田子町	0	0	0	0	0	1	0	2	59	23	15	100
南部町	0	0	0	0	0	0	0	15	84	28	4	131
階上町	0	30	0	0	0	0	0	14	93	28	0	165
新郷村	0	0	0	0	0	1	0	10	19	8	0	38
三戸郡計	0	32	0	0	4	5	0	62	436	167	37	743
町村計	0	85	0	0	10	316	0	249	2,672	1,273	235	4,840
県計	0	172	0	0	42	615	0	616	10,555	4,958	921	17,879

## 5 選挙公営

### (1) 選挙公報に関する調

印刷部数	配布世帯数	印刷から配布までの所要日数			印刷所名	規格及び頁数
		印刷に要した日数	各世帯に配布を完了するまでに要した日数	計		
645,200	549,380	4	7	11	第1区 (株)東奥日報社 第2区 (株)デーリー東北新聞社 第3区 (株)東日オフセット	ブランケット版 4項

## (2) 投票記載所の名簿届出政党等の名称及び略称の掲示に関する調

区分 市町村名	期日前投票		不在者投票		当日投票		当日投票 (共通投票所)	
	投票所数	掲示総数	記載場所数	掲示総数	投票所数	掲示総数	共通投票所数	掲示総数
青森市	6	34	6	34	109	495	0	0
弘前市	5	29	1	5	97	503	1	7
八戸市	4	32	1	1	92	460	0	0
黒石市	6	12	1	1	18	72	0	0
五所川原市	4	20	1	1	37	242	0	0
十和田市	8	29	1	1	45	216	0	0
三沢市	2	8	1	2	44	264	0	0
むつ市	8	33	1	1	69	313	0	0
つがる市	17	34	1	2	16	32	17	34
平川市	7	27	1	2	23	109	1	5
市計	67	258	15	50	550	2,706	19	46
平内町	1	4	1	1	16	52	0	0
今別町	1	4	1	4	4	20	0	0
蓬田村	1	4	1	1	4	16	0	0
外ヶ浜町	4	12	1	1	10	39	0	0
東津軽郡計	7	24	4	7	34	127	0	0
鱒ヶ沢町	1	4	1	1	17	68	0	0
深浦町	4	12	1	3	22	88	0	0
西津軽郡計	5	16	2	4	39	156	0	0
西目屋村	1	4	1	4	3	10	0	0
中津軽郡計	1	4	1	4	3	10	0	0
藤崎町	1	5	1	1	11	89	0	0
大鰐町	1	5	1	5	19	107	0	0
田舎館村	1	4	1	4	6	30	0	0
南津軽郡計	3	14	3	10	36	226	0	0
板柳町	1	4	1	4	12	84	0	0
鶴田町	1	2	1	2	14	50	0	0
中泊町	2	4	1	1	4	16	4	16
北津軽郡計	4	10	3	7	30	150	4	16
野辺地町	1	4	1	1	8	43	0	0
七戸町	2	18	1	9	18	162	0	0
六戸町	1	3	1	2	10	43	0	0
横浜町	1	4	1	4	7	42	0	0
東北町	2	10	1	2	23	115	0	0
六ヶ所村	1	3	1	2	12	36	0	0
おいらせ町	1	4	1	2	20	57	0	0
上北郡計	9	46	7	22	98	498	0	0
大間町	3	12	1	1	6	24	0	0
東通村	1	3	1	1	20	60	0	0
風間浦村	1	3	1	3	5	20	0	0
佐井村	1	4	1	1	9	36	0	0
下北郡計	6	22	4	6	40	140	0	0
三戸町	1	4	1	1	21	68	0	0
五戸町	4	34	1	2	15	32	0	0
田子町	2	8	1	4	12	54	0	0
南部町	3	3	1	1	18	18	0	0
階上町	2	4	1	1	12	48	0	0
新郷村	1	3	1	2	10	21	0	0
三戸郡計	13	56	6	11	88	241	0	0
町村計	48	192	30	71	368	1,548	4	16
県計	115	450	45	121	918	4,254	23	62

## IV 最高裁判所裁判官国民審査



1 審査分会長及び審査分会長職務代理者

職 名	氏 名	住 所
審 査 分 会 長	藤 澤 早 苗	十和田市大字相坂字白上630番地3
審査分会長職務代理者	吉 島 正 信	八戸市湊高台4丁目2番8号

2 最高裁判所裁判官国民審査に付される裁判官の氏名等

告示の 順 序	氏 名	最高裁判所裁判官に任命された年月日
1	みやま たくや 深 山 卓 也	平成30年 1月 9日
2	おか まさあき 岡 正 晶	令和 3年 9月 3日
3	う が かつや 宇 賀 克 也	平成31年 3月20日
4	さかい とおる 堺 とおる 徹	令和 3年 9月 3日
5	はやし みちはる 林 道 晴	令和 元年 9月 2日
6	おかむらかずみ 岡 村 和 美	令和 元年10月 2日
7	みうら まもる 三 浦 守	平成30年 2月26日
8	くさの こういち 草 野 耕 一	平成31年 2月13日
9	わたなべ えりこ 渡 邊 恵理子	令和 3年 7月16日
10	やすなみりょうすけ 安 浪 亮 介	令和 3年 7月16日
11	ながみねやすまさ 長 嶺 安 政	令和 3年 2月 8日

### 3 審査結果総括

#### (1) 投票調

区分	選挙当日有権者数	投票者数	棄権者数	投票率
男	505,489 人	269,727 人	235,762 人	53.36 %
女	573,372 人	298,243 人	275,129 人	52.02 %
計	1,078,861 人	567,970 人	510,891 人	52.65 %

#### (2) 開票調

投票総数	投票総数の内訳		無効投票数	無効投票率	備考
	有効投票数				
567,918	総数	547,343	20,575	3.62 %	不受理 3 持帰り 50 その他 1
	国民審査法第22条第2項の規定の適用を受けたもの	228			
	国民審査法施行令第9条第2項の規定の適用を受けたもの	0			

#### (3) 各裁判官に対する審査の内訳

番号	裁判官氏名	罷免を可とする投票の数	罷免を可としない投票の数	記載無効の数	計
1	みやま たくや 深山 卓也	25,054	522,275	14	547,343
2	おか まさあき 岡 正 晶	21,672	525,646	25	547,343
3	う が かつや 宇 賀 克 也	23,480	523,835	28	547,343
4	さかい とおる 堺 徹	21,633	525,686	24	547,343
5	はやし みちはる 林 道 晴	24,039	523,280	24	547,343
6	おかむらかずみ 岡 村 和 美	22,873	524,443	27	547,343
7	みうら まもる 三 浦 守	22,807	524,507	29	547,343
8	くさの こういち 草 野 耕 一	22,589	524,736	18	547,343
9	わたなべ えりこ 渡 邊 恵理子	21,308	526,018	17	547,343
10	やすなみりょうすけ 安 浪 亮 介	20,704	526,625	14	547,343
11	ながみねやすまさ 長 嶺 安 政	23,008	524,327	8	547,343

## 4 投票

### (1) 投票に関する調

区分 市町村名	選挙当日の有権者数(A)			投票者数(B)			棄権者数(A-B)			投票率(%)			確定	訂正
	男	女	計	男	女	計	男	女	計	男	女	計		
青森市	109,850	128,732	238,582	55,883	63,003	118,886	53,967	65,729	119,696	50.87	48.94	49.83	22:19	
弘前市	65,573	78,743	144,316	34,660	40,794	75,454	30,913	37,949	68,862	52.86	51.81	52.28	22:12	
八戸市	90,580	101,004	191,584	49,885	56,376	106,261	40,695	44,628	85,323	55.07	55.82	55.46	22:20	
黒石市	12,986	14,998	27,984	6,530	7,373	13,903	6,456	7,625	14,081	50.28	49.16	49.68	22:10	
五所川原市	20,972	25,337	46,309	11,137	13,085	24,222	9,835	12,252	22,087	53.10	51.64	52.31	0:41	
十和田市	24,391	27,016	51,407	11,892	12,921	24,813	12,499	14,095	26,594	48.76	47.83	48.27	21:31	
三沢市	15,803	16,213	32,016	9,121	8,642	17,763	6,682	7,571	14,253	57.72	53.30	55.48	21:45	
むつ市	23,078	24,710	47,788	12,841	13,006	25,847	10,237	11,704	21,941	55.64	52.63	54.09	21:07	
つがる市	12,645	14,584	27,229	6,774	7,427	14,201	5,871	7,157	13,028	53.57	50.93	52.15	0:14	
平川市	12,249	14,111	26,360	6,643	7,608	14,251	5,606	6,503	12,109	54.23	53.92	54.06	22:16	
市計	388,127	445,448	833,575	205,366	230,235	435,601	182,761	215,213	397,974	52.91	51.69	52.26		
平内町	4,417	4,881	9,298	2,511	2,746	5,257	1,906	2,135	4,041	56.85	56.26	56.54	22:43	
今別町	1,098	1,204	2,302	704	725	1,429	394	479	873	64.12	60.22	62.08	21:04	
蓬田村	1,113	1,229	2,342	611	649	1,260	502	580	1,082	54.90	52.81	53.80	20:38	
外ヶ浜町	2,443	2,730	5,173	1,476	1,558	3,034	967	1,172	2,139	60.42	57.07	58.65	22:26	
東津軽郡計	9,071	10,044	19,115	5,302	5,678	10,980	3,769	4,366	8,135	58.45	56.53	57.44		
鱒ヶ沢町	3,902	4,501	8,403	2,241	2,508	4,749	1,661	1,993	3,654	57.43	55.72	56.52	22:58	
深浦町	3,274	3,682	6,956	2,099	2,264	4,363	1,175	1,418	2,593	64.11	61.49	62.72	21:03	
西津軽郡計	7,176	8,183	15,359	4,340	4,772	9,112	2,836	3,411	6,247	60.48	58.32	59.33		
西目屋村	529	607	1,136	359	389	748	170	218	388	67.86	64.09	65.85	21:02	
中津軽郡計	529	607	1,136	359	389	748	170	218	388	67.86	64.09	65.85		
藤崎町	5,798	6,777	12,575	3,374	3,852	7,226	2,424	2,925	5,349	58.19	56.84	57.46	20:55	
大鰐町	3,702	4,468	8,170	2,143	2,563	4,706	1,559	1,905	3,464	57.89	57.36	57.60	22:00	
田舎館村	3,087	3,473	6,560	1,872	2,017	3,889	1,215	1,456	2,671	60.64	58.08	59.28	21:33	
南津軽郡計	12,587	14,718	27,305	7,389	8,432	15,821	5,198	6,286	11,484	58.70	57.29	57.94		
板柳町	5,195	6,292	11,487	2,748	3,079	5,827	2,447	3,213	5,660	52.90	48.94	50.73	21:30	
鶴田町	4,958	5,763	10,721	2,700	2,907	5,607	2,258	2,856	5,114	54.46	50.44	52.30	21:44	
中泊町	4,332	4,943	9,275	2,276	2,753	5,029	2,056	2,190	4,246	52.54	55.69	54.22	21:08	
北津軽郡計	14,485	16,998	31,483	7,724	8,739	16,463	6,761	8,259	15,020	53.32	51.41	52.29		
野辺地町	5,250	5,930	11,180	3,129	3,466	6,595	2,121	2,464	4,585	59.60	58.45	58.99	0:05	
七戸町	6,286	6,892	13,178	3,128	3,217	6,345	3,158	3,675	6,833	49.76	46.68	48.15	20:54	
六戸町	4,432	4,696	9,128	2,213	2,237	4,450	2,219	2,459	4,678	49.93	47.64	48.75	23:23	
横浜町	1,921	1,894	3,815	1,078	1,041	2,119	843	853	1,696	56.12	54.96	55.54	23:04	
東北町	7,081	7,598	14,679	3,491	3,418	6,909	3,590	4,180	7,770	49.30	44.99	47.07	21:32	
六ヶ所村	4,748	3,912	8,660	2,668	2,180	4,848	2,080	1,732	3,812	56.19	55.73	55.98	23:33	
おいらせ町	10,021	10,826	20,847	5,401	5,703	11,104	4,620	5,123	9,743	53.90	52.68	53.26	23:26	
上北郡計	39,739	41,748	81,487	21,108	21,262	42,370	18,631	20,486	39,117	53.12	50.93	52.00		
大間町	2,197	2,132	4,329	1,032	1,058	2,090	1,165	1,074	2,239	46.97	49.62	48.28	20:59	
東通村	2,751	2,554	5,305	1,584	1,435	3,019	1,167	1,119	2,286	57.58	56.19	56.91	22:51	
風間浦村	780	811	1,591	478	526	1,004	302	285	587	61.28	64.86	63.10	20:48	
佐井村	848	842	1,690	536	489	1,025	312	353	665	63.21	58.08	60.65	23:17	
下北郡計	6,576	6,339	12,915	3,630	3,508	7,138	2,946	2,831	5,777	55.20	55.34	55.27		
三戸町	4,005	4,392	8,397	2,239	2,377	4,616	1,766	2,015	3,781	55.91	54.12	54.97	22:59	
五戸町	6,976	7,645	14,621	3,644	3,788	7,432	3,332	3,857	7,189	52.24	49.55	50.83	20:55	
田子町	2,239	2,387	4,626	1,307	1,407	2,714	932	980	1,912	58.37	58.94	58.67	20:32	
南部町	7,246	8,081	15,327	3,818	4,030	7,848	3,428	4,051	7,479	52.69	49.87	51.20	21:47	
階上町	5,699	5,721	11,420	2,826	2,960	5,786	2,873	2,761	5,634	49.59	51.74	50.67	20:48	
新郷村	1,034	1,061	2,095	675	666	1,341	359	395	754	65.28	62.77	64.01	0:52	
三戸郡計	27,199	29,287	56,486	14,509	15,228	29,737	12,690	14,059	26,749	53.34	52.00	52.64		
町村計	117,362	127,924	245,286	64,361	68,008	132,369	53,001	59,916	112,917	54.84	53.16	53.97		
県計	505,489	573,372	1,078,861	269,727	298,243	567,970	235,762	275,129	510,891	53.36	52.02	52.65		



## (2) 仮投票に関する調

区分	受 理	不 受 理	総 数	区分	受 理	不 受 理	総 数
市町村名				市町村名			
青 森 市	0	0	0	板 柳 町	0	0	0
弘 前 市	0	0	0	鶴 田 町	0	0	0
八 戸 市	0	0	0	中 泊 町	0	0	0
黒 石 市	0	0	0	北津軽郡計	0	0	0
五所川原市	0	0	0	野 辺 地 町	0	0	0
十 和 田 市	0	0	0	七 戸 町	0	0	0
三 沢 市	0	0	0	六 戸 町	0	0	0
む つ 市	0	0	0	横 浜 町	0	0	0
つ が る 市	0	0	0	東 北 町	0	0	0
平 川 市	0	0	0	六ヶ所村	0	0	0
市 計	0	0	0	おいらせ町	0	0	0
平 内 町	0	0	0	上北郡計	0	0	0
今 別 町	0	0	0	大 間 町	0	0	0
蓬 田 村	0	0	0	東 通 村	0	0	0
外ヶ浜町	0	0	0	風 間 浦 村	0	0	0
東津軽郡計	0	0	0	佐 井 村	0	0	0
鱒ヶ沢町	0	0	0	下北郡計	0	0	0
深 浦 町	0	0	0	三 戸 町	0	0	0
西津軽郡計	0	0	0	五 戸 町	0	0	0
西 目 屋 村	0	0	0	田 子 町	0	0	0
中津軽郡計	0	0	0	南 部 町	0	0	0
藤 崎 町	0	0	0	階 上 町	0	0	0
大 鱧 町	0	0	0	新 郷 村	0	0	0
田 舎 館 村	0	0	0	三戸郡計	0	0	0
南津軽郡計	0	0	0	町 村 計	0	0	0
				県 計	0	0	0

## (3) 点字投票に関する調

区分	有効	無効	総数	区分	有効	無効	総数
市町村名				市町村名			
青森市	14	0	14	板柳町	0	0	0
弘前市	5	0	5	鶴田町	0	0	0
八戸市	8	0	8	中泊町	0	0	0
黒石市	0	0	0	北津軽郡計	0	0	0
五所川原市	0	0	0	野辺地町	0	0	0
十和田市	2	0	2	七戸町	0	0	0
三沢市	1	0	1	六戸町	0	0	0
むつ市	0	0	0	横浜町	0	0	0
つがる市	0	0	0	東北町	1	0	1
平川市	0	0	0	六ヶ所村	0	0	0
市計	30	0	30	おいらせ町	0	0	0
平内町	0	0	0	上北郡計	1	0	1
今別町	0	0	0	大間町	0	0	0
蓬田村	0	0	0	東通村	0	0	0
外ヶ浜町	0	0	0	風間浦村	0	0	0
東津軽郡計	0	0	0	佐井村	0	0	0
鱒ヶ沢町	0	0	0	下北郡計	0	0	0
深浦町	0	0	0	三戸町	0	0	0
西津軽郡計	0	0	0	五戸町	0	0	0
西目屋村	0	0	0	田子町	0	0	0
中津軽郡計	0	0	0	南部町	0	0	0
藤崎町	0	0	0	階上町	0	0	0
大鰐町	1	0	1	新郷村	0	0	0
田舎館村	0	0	0	三戸郡計	0	0	0
南津軽郡計	1	0	1	町村計	2	0	2
				県計	32	0	32

## (4) 代理投票に関する調

区分 市町村名	選挙当日投票 所における代 理投票	期日前投票所 における 代理投票	合 計	区分 市町村名	選挙当日投票 所における代 理投票	期日前投票所 における 代理投票	合 計
青 森 市	46	109	155	板 柳 町	4	7	11
弘 前 市	17	101	118	鶴 田 町	7	9	16
八 戸 市	85	122	207	中 泊 町	0	45	45
黒 石 市	5	12	17	北津軽郡計	11	61	72
五所川原市	15	72	87	野 辺 地 町	0	0	0
十和田市	9	23	32	七 戸 町	10	10	20
三 沢 市	4	23	27	六 戸 町	2	4	6
む つ 市	12	40	52	横 浜 町	3	7	10
つ が る 市	13	53	66	東 北 町	9	13	22
平 川 市	3	12	15	六ヶ所村	0	0	0
市 計	209	567	776	おいらせ町	7	7	14
平 内 町	3	5	8	上北郡計	31	41	72
今 別 町	5	7	12	大 間 町	2	1	3
蓬 田 村	1	2	3	東 通 村	8	10	18
外ヶ浜町	4	22	26	風 間 浦 村	2	5	7
東津軽郡計	13	36	49	佐 井 村	1	1	2
鱒ヶ沢町	1	5	6	下北郡計	13	17	30
深 浦 町	3	3	6	三 戸 町	4	8	12
西津軽郡計	4	8	12	五 戸 町	7	6	13
西目屋村	0	2	2	田 子 町	3	0	3
中津軽郡計	0	2	2	南 部 町	2	10	12
藤 崎 町	0	0	0	階 上 町	6	10	16
大 鰐 町	3	3	6	新 郷 村	4	3	7
田 舎 館 村	0	8	8	三 戸 郡 計	26	37	63
南津軽郡計	3	11	14	町 村 計	101	213	314
				県 計	310	780	1,090

## (5) 不在者投票の受理、不受理に関する調

区分 市町村名	投票管理者において 受理と決定し、かつ 拒否の決定をしなかつ たもの	投票管理者において不受理又は 拒否と決定したもの			合 計
		開票管理者において 受理と決定したもの	開票管理者において不 受理と決定したもの	計	
青 森 市	1,613	0	0	0	1,613
弘 前 市	1,027	0	0	0	1,027
八 戸 市	901	0	0	0	901
黒 石 市	125	0	0	0	125
五 所 川 原 市	227	0	2	2	229
十 和 田 市	234	0	0	0	234
三 沢 市	168	0	0	0	168
む つ 市	754	0	0	0	754
つ が る 市	148	0	0	0	148
平 川 市	139	0	0	0	139
市 計	5,336	0	2	2	5,338
平 内 町	79	0	0	0	79
今 別 町	65	0	0	0	65
蓬 田 村	3	0	0	0	3
外 ケ 浜 町	57	0	0	0	57
東 津 軽 郡 計	204	0	0	0	204
鱒 ケ 沢 町	45	0	0	0	45
深 浦 町	45	0	0	0	45
西 津 軽 郡 計	90	0	0	0	90
西 目 屋 村	3	0	0	0	3
中 津 軽 郡 計	3	0	0	0	3
藤 崎 町	39	0	0	0	39
大 鰐 町	35	0	0	0	35
田 舎 館 村	16	0	0	0	16
南 津 軽 郡 計	90	0	0	0	90
板 柳 町	44	0	0	0	44
鶴 田 町	21	0	0	0	21
中 泊 町	120	0	0	0	120
北 津 軽 郡 計	185	0	0	0	185
野 辺 地 町	118	0	0	0	118
七 戸 町	122	0	0	0	122
六 戸 町	40	0	0	0	40
横 浜 町	24	0	0	0	24
東 北 町	53	0	0	0	53
六 ケ 所 村	49	0	0	0	49
お い ら せ 町	81	0	0	0	81
上 北 郡 計	487	0	0	0	487
大 間 町	22	0	0	0	22
東 通 村	25	0	0	0	25
風 間 浦 村	15	0	0	0	15
佐 井 村	7	0	0	0	7
下 北 郡 計	69	0	0	0	69
三 戸 町	44	0	0	0	44
五 戸 町	26	0	1	1	27
田 子 町	24	0	0	0	24
南 部 町	64	0	0	0	64
階 上 町	30	0	0	0	30
新 郷 村	4	0	0	0	4
三 戸 郡 計	192	0	1	1	193
町 村 計	1,320	0	1	1	1,321
県 計	6,656	0	3	3	6,659

## 5 開 票

### (1) 開票に関する調

区分 市町村名	投票総数	投票総数の内訳					無効 投票率 (%)	備 考		
		有 効 投 票			無 効 投票数	不受理		持帰り	その他	
		総 数	法22条2項 適 用	令9条2項 適 用						
青 森 市	118,886	110,801	0	0	8,085	6.80	0	0	0	
弘 前 市	75,445	73,898	0	0	1,547	2.05	0	9	0	
八 戸 市	106,257	103,818	0	0	2,439	2.30	0	5	1	
黒 石 市	13,901	13,490	2	0	411	2.96	0	2	0	
五所川原市	24,219	23,097	0	0	1,122	4.63	2	1	0	
十和田市	24,811	24,478	0	0	333	1.34	0	2	0	
三 沢 市	17,763	16,300	0	0	1,463	8.24	0	0	0	
む つ 市	25,845	25,242	0	0	603	2.33	0	2	0	
つ が る 市	14,201	13,386	0	0	815	5.74	0	0	0	
平 川 市	14,245	13,748	0	0	497	3.49	0	6	0	
市 計	435,573	418,258	2	0	17,315	3.98	2	27	1	
平 内 町	5,257	5,149	0	0	108	2.05	0	0	0	
今 別 町	1,429	1,383	0	0	46	3.22	0	0	0	
蓬 田 村	1,260	1,230	2	0	30	2.38	0	0	0	
外ヶ浜町	3,034	2,963	27	0	71	2.34	0	0	0	
東津軽郡計	10,980	10,725	29	0	255	2.32	0	0	0	
鱒ヶ沢町	4,747	4,596	0	0	151	3.18	0	2	0	
深 浦 町	4,359	4,206	0	0	153	3.51	0	4	0	
西津軽郡計	9,106	8,802	0	0	304	3.34	0	6	0	
西 目 屋 村	748	739	0	0	9	1.20	0	0	0	
中津軽郡計	748	739	0	0	9	1.20	0	0	0	
藤 崎 町	7,226	6,934	0	0	292	4.04	0	0	0	
大 鰯 町	4,705	4,590	0	0	115	2.44	0	1	0	
田 舎 館 村	3,888	3,586	0	0	302	7.77	0	1	0	
南津軽郡計	15,819	15,110	0	0	709	4.48	0	2	0	
板 柳 町	5,827	5,660	0	0	167	2.87	0	0	0	
鶴 田 町	5,607	5,501	0	0	106	1.89	0	0	0	
中 泊 町	5,027	4,843	0	0	184	3.66	0	2	0	
北津軽郡計	16,461	16,004	0	0	457	2.78	0	2	0	
野 辺 地 町	6,595	6,458	0	0	137	2.08	0	0	0	
七 戸 町	6,344	6,227	0	0	117	1.84	0	1	0	
六 戸 町	4,450	4,358	0	0	92	2.07	0	0	0	
横 浜 町	2,119	2,076	0	0	43	2.03	0	0	0	
東 北 町	6,905	6,738	98	0	167	2.42	0	4	0	
六ヶ所村	4,848	4,637	0	0	211	4.35	0	0	0	
おいらせ町	11,102	10,949	0	0	153	1.38	0	2	0	
上北郡計	42,363	41,443	98	0	920	2.17	0	7	0	
大 間 町	2,090	2,051	4	0	39	1.87	0	0	0	
東 通 村	3,017	2,928	0	0	89	2.95	0	2	0	
風 間 浦 村	1,004	971	0	0	33	3.29	0	0	0	
佐 井 村	1,025	983	12	0	42	4.10	0	0	0	
下北郡計	7,136	6,933	16	0	203	2.84	0	2	0	
三 戸 町	4,616	4,546	83	0	70	1.52	0	0	0	
五 戸 町	7,428	7,332	0	0	96	1.29	1	3	0	
田 子 町	2,714	2,657	0	0	57	2.10	0	0	0	
南 部 町	7,847	7,769	0	0	78	0.99	0	1	0	
階 上 町	5,786	5,719	0	0	67	1.16	0	0	0	
新 郷 村	1,341	1,306	0	0	35	2.61	0	0	0	
三戸郡計	29,732	29,329	83	0	403	1.36	1	4	0	
町村計	132,345	129,085	226	0	3,260	2.46	1	23	0	
県 計	567,918	547,343	228	0	20,575	3.62	3	50	1	

## (2) 罷免を可とする投票数、罷免を可としない投票数等に関する調

区分 市町村名	1 深山 卓也				2 岡 正晶				3 宇賀 克也			
	罷免を可とする投票	罷免を可としない投票	記載無効	計	罷免を可とする投票	罷免を可としない投票	記載無効	計	罷免を可とする投票	罷免を可としない投票	記載無効	計
青森市	7,332	103,469	0	110,801	7,331	103,470	0	110,801	7,331	103,470	0	110,801
弘前市	4,051	69,847	0	73,898	3,387	70,511	0	73,898	3,640	70,258	0	73,898
八戸市	4,762	99,056	0	103,818	3,821	99,997	0	103,818	4,354	99,464	0	103,818
黒石市	605	12,884	1	13,490	510	12,979	1	13,490	552	12,938	0	13,490
五所川原市	1,133	21,964	0	23,097	952	22,145	0	23,097	1,034	22,063	0	23,097
十和田市	1,031	23,447	0	24,478	881	23,597	0	24,478	994	23,484	0	24,478
三沢市	450	15,850	0	16,300	93	16,207	0	16,300	146	16,154	0	16,300
むつ市	979	24,263	0	25,242	811	24,431	0	25,242	957	24,285	0	25,242
つがる市	451	12,935	0	13,386	364	13,022	0	13,386	408	12,978	0	13,386
平川市	439	13,309	0	13,748	377	13,371	0	13,748	419	13,329	0	13,748
市計	21,233	397,024	1	418,258	18,527	399,730	1	418,258	19,835	398,423	0	418,258
平内町	148	5,001	0	5,149	129	5,020	0	5,149	141	5,008	0	5,149
今別町	60	1,323	0	1,383	52	1,331	0	1,383	53	1,330	0	1,383
蓬田村	53	1,177	0	1,230	45	1,185	0	1,230	53	1,177	0	1,230
外ヶ浜町	114	2,848	1	2,963	103	2,858	2	2,963	118	2,843	2	2,963
東津軽郡計	375	10,349	1	10,725	329	10,394	2	10,725	365	10,358	2	10,725
鯹ヶ沢町	142	4,454	0	4,596	111	4,485	0	4,596	124	4,472	0	4,596
深浦町	64	4,142	0	4,206	54	4,152	0	4,206	65	4,141	0	4,206
西津軽郡計	206	8,596	0	8,802	165	8,637	0	8,802	189	8,613	0	8,802
西目屋村	11	728	0	739	9	730	0	739	12	727	0	739
中津軽郡計	11	728	0	739	9	730	0	739	12	727	0	739
藤崎町	304	6,630	0	6,934	242	6,692	0	6,934	263	6,671	0	6,934
大鰐町	127	4,463	0	4,590	106	4,484	0	4,590	126	4,464	0	4,590
田舎館村	177	3,409	0	3,586	138	3,448	0	3,586	154	3,432	0	3,586
南津軽郡計	608	14,502	0	15,110	486	14,624	0	15,110	543	14,567	0	15,110
板柳町	174	5,486	0	5,660	150	5,510	0	5,660	162	5,498	0	5,660
鶴田町	159	5,342	0	5,501	136	5,365	0	5,501	141	5,360	0	5,501
中泊町	102	4,741	0	4,843	88	4,755	0	4,843	96	4,747	0	4,843
北津軽郡計	435	15,569	0	16,004	374	15,630	0	16,004	399	15,605	0	16,004
野辺地町	233	6,225	0	6,458	195	6,263	0	6,458	218	6,240	0	6,458
七戸町	194	6,033	0	6,227	152	6,075	0	6,227	174	6,053	0	6,227
六戸町	140	4,218	0	4,358	104	4,254	0	4,358	142	4,216	0	4,358
横浜町	36	2,040	0	2,076	34	2,042	0	2,076	43	2,033	0	2,076
東北町	198	6,534	6	6,738	155	6,572	11	6,738	188	6,538	12	6,738
六ヶ所村	160	4,477	0	4,637	129	4,508	0	4,637	165	4,472	0	4,637
おいらせ町	324	10,625	0	10,949	266	10,683	0	10,949	328	10,621	0	10,949
上北郡計	1,285	40,152	6	41,443	1,035	40,397	11	41,443	1,258	40,173	12	41,443
大間町	55	1,996	0	2,051	48	2,003	0	2,051	56	1,994	1	2,051
東通村	65	2,863	0	2,928	50	2,878	0	2,928	61	2,867	0	2,928
風間浦村	33	938	0	971	29	942	0	971	32	939	0	971
佐井村	47	936	0	983	37	945	1	983	40	942	1	983
下北郡計	200	6,733	0	6,933	164	6,768	1	6,933	189	6,742	2	6,933
三戸町	100	4,440	6	4,546	80	4,456	10	4,546	101	4,433	12	4,546
五戸町	219	7,113	0	7,332	183	7,149	0	7,332	216	7,116	0	7,332
田子町	63	2,594	0	2,657	43	2,614	0	2,657	43	2,614	0	2,657
南部町	166	7,603	0	7,769	148	7,621	0	7,769	173	7,596	0	7,769
階上町	139	5,580	0	5,719	122	5,597	0	5,719	143	5,576	0	5,719
新郷村	14	1,292	0	1,306	7	1,299	0	1,306	14	1,292	0	1,306
三戸郡計	701	28,622	6	29,329	583	28,736	10	29,329	690	28,627	12	29,329
町村計	3,821	125,251	13	129,085	3,145	125,916	24	129,085	3,645	125,412	28	129,085
県計	25,054	522,275	14	547,343	21,672	525,646	25	547,343	23,480	523,835	28	547,343

区分 市町村名	4 塚 徹				5 林 道晴				6 岡村 和美			
	罷免を可とする投票	罷免を可としない投票	記載無効	計	罷免を可とする投票	罷免を可としない投票	記載無効	計	罷免を可とする投票	罷免を可としない投票	記載無効	計
青森市	7,331	103,470	0	110,801	7,332	103,469	0	110,801	7,332	103,469	0	110,801
弘前市	3,320	70,578	0	73,898	3,983	69,915	0	73,898	3,771	70,127	0	73,898
八戸市	3,834	99,984	0	103,818	4,607	99,211	0	103,818	4,279	99,539	0	103,818
黒石市	500	12,990	0	13,490	572	12,918	0	13,490	538	12,952	0	13,490
五所川原市	971	22,126	0	23,097	1,086	22,011	0	23,097	1,010	22,087	0	23,097
十和田市	881	23,597	0	24,478	1,020	23,458	0	24,478	933	23,545	0	24,478
三沢市	61	16,239	0	16,300	30	16,270	0	16,300	18	16,282	0	16,300
むつ市	830	24,412	0	25,242	955	24,287	0	25,242	901	24,341	0	25,242
つがる市	379	13,007	0	13,386	400	12,986	0	13,386	368	13,018	0	13,386
平川市	390	13,358	0	13,748	417	13,331	0	13,748	396	13,352	0	13,748
市計	18,497	399,761	0	418,258	20,402	397,856	0	418,258	19,546	398,712	0	418,258
平内町	127	5,022	0	5,149	136	5,013	0	5,149	133	5,016	0	5,149
今別町	50	1,333	0	1,383	51	1,332	0	1,383	49	1,334	0	1,383
蓬田村	46	1,184	0	1,230	49	1,181	0	1,230	48	1,182	0	1,230
外ヶ浜町	102	2,858	3	2,963	108	2,851	4	2,963	105	2,855	3	2,963
東津軽郡計	325	10,397	3	10,725	344	10,377	4	10,725	335	10,387	3	10,725
鯺ヶ沢町	116	4,480	0	4,596	135	4,461	0	4,596	122	4,474	0	4,596
深浦町	59	4,147	0	4,206	65	4,141	0	4,206	59	4,147	0	4,206
西津軽郡計	175	8,627	0	8,802	200	8,602	0	8,802	181	8,621	0	8,802
西目屋村	10	729	0	739	10	729	0	739	8	731	0	739
中津軽郡計	10	729	0	739	10	729	0	739	8	731	0	739
藤崎町	259	6,675	0	6,934	277	6,657	0	6,934	267	6,667	0	6,934
大鰐町	107	4,483	0	4,590	130	4,460	0	4,590	111	4,479	0	4,590
田舎館村	141	3,445	0	3,586	153	3,433	0	3,586	143	3,443	0	3,586
南津軽郡計	507	14,603	0	15,110	560	14,550	0	15,110	521	14,589	0	15,110
板柳町	159	5,501	0	5,660	175	5,485	0	5,660	157	5,503	0	5,660
鶴田町	130	5,371	0	5,501	163	5,338	0	5,501	134	5,367	0	5,501
中泊町	81	4,762	0	4,843	91	4,752	0	4,843	81	4,762	0	4,843
北津軽郡計	370	15,634	0	16,004	429	15,575	0	16,004	372	15,632	0	16,004
野辺地町	184	6,274	0	6,458	232	6,226	0	6,458	214	6,244	0	6,458
七戸町	153	6,074	0	6,227	174	6,053	0	6,227	174	6,053	0	6,227
六戸町	108	4,250	0	4,358	132	4,226	0	4,358	123	4,235	0	4,358
横浜町	33	2,043	0	2,076	43	2,033	0	2,076	35	2,041	0	2,076
東北町	157	6,571	10	6,738	178	6,551	9	6,738	165	6,562	11	6,738
六ヶ所村	122	4,515	0	4,637	168	4,469	0	4,637	133	4,504	0	4,637
おいらせ町	263	10,686	0	10,949	312	10,637	0	10,949	285	10,664	0	10,949
上北郡計	1,020	40,413	10	41,443	1,239	40,195	9	41,443	1,129	40,303	11	41,443
大間町	52	1,998	1	2,051	52	1,999	0	2,051	48	2,002	1	2,051
東通村	52	2,876	0	2,928	50	2,878	0	2,928	49	2,879	0	2,928
風間浦村	30	941	0	971	34	937	0	971	30	941	0	971
佐井村	37	945	1	983	41	941	1	983	36	945	2	983
下北郡計	171	6,760	2	6,933	177	6,755	1	6,933	163	6,767	3	6,933
三戸町	82	4,455	9	4,546	91	4,445	10	4,546	83	4,453	10	4,546
五戸町	176	7,156	0	7,332	216	7,116	0	7,332	202	7,130	0	7,332
田子町	42	2,615	0	2,657	48	2,609	0	2,657	36	2,621	0	2,657
南部町	133	7,636	0	7,769	174	7,595	0	7,769	159	7,610	0	7,769
階上町	116	5,603	0	5,719	137	5,582	0	5,719	128	5,591	0	5,719
新郷村	9	1,297	0	1,306	12	1,294	0	1,306	10	1,296	0	1,306
三戸郡計	558	28,762	9	29,329	678	28,641	10	29,329	618	28,701	10	29,329
町村計	3,136	125,925	24	129,085	3,637	125,424	24	129,085	3,327	125,731	27	129,085
県計	21,633	525,686	24	547,343	24,039	523,280	24	547,343	22,873	524,443	27	547,343

区分 市町村名	7 三浦 守				8 草野 耕一				9 渡邊 恵理子			
	罷免を可とする投票	罷免を可としない投票	記載無効	計	罷免を可とする投票	罷免を可としない投票	記載無効	計	罷免を可とする投票	罷免を可としない投票	記載無効	計
青森市	7,332	103,469	0	110,801	7,331	103,470	0	110,801	7,331	103,470	0	110,801
弘前市	3,582	70,316	0	73,898	3,551	70,347	0	73,898	3,349	70,549	0	73,898
八戸市	4,197	99,621	0	103,818	4,148	99,670	0	103,818	3,684	100,134	0	103,818
黒石市	540	12,950	0	13,490	544	12,946	0	13,490	503	12,987	0	13,490
五所川原市	1,000	22,097	0	23,097	984	22,113	0	23,097	931	22,166	0	23,097
十和田市	988	23,490	0	24,478	950	23,528	0	24,478	846	23,632	0	24,478
三沢市	11	16,289	0	16,300	14	16,286	0	16,300	9	16,291	0	16,300
むつ市	918	24,324	0	25,242	901	24,341	0	25,242	816	24,426	0	25,242
つがる市	381	13,005	0	13,386	379	13,007	0	13,386	375	13,011	0	13,386
平川市	400	13,348	0	13,748	402	13,346	0	13,748	380	13,368	0	13,748
市計	19,349	398,909	0	418,258	19,204	399,054	0	418,258	18,224	400,034	0	418,258
平内町	127	5,022	0	5,149	129	5,020	0	5,149	121	5,028	0	5,149
今別町	52	1,331	0	1,383	49	1,334	0	1,383	49	1,334	0	1,383
蓬田村	55	1,175	0	1,230	48	1,182	0	1,230	44	1,186	0	1,230
外ヶ浜町	114	2,845	4	2,963	112	2,849	2	2,963	103	2,858	2	2,963
東津軽郡計	348	10,373	4	10,725	338	10,385	2	10,725	317	10,406	2	10,725
鯹ヶ沢町	116	4,480	0	4,596	111	4,485	0	4,596	117	4,479	0	4,596
深浦町	60	4,146	0	4,206	57	4,149	0	4,206	52	4,154	0	4,206
西津軽郡計	176	8,626	0	8,802	168	8,634	0	8,802	169	8,633	0	8,802
西目屋村	10	729	0	739	13	726	0	739	8	731	0	739
中津軽郡計	10	729	0	739	13	726	0	739	8	731	0	739
藤崎町	270	6,664	0	6,934	255	6,679	0	6,934	253	6,681	0	6,934
大鰐町	118	4,472	0	4,590	113	4,477	0	4,590	116	4,474	0	4,590
田舎館村	155	3,431	0	3,586	145	3,441	0	3,586	133	3,453	0	3,586
南津軽郡計	543	14,567	0	15,110	513	14,597	0	15,110	502	14,608	0	15,110
板柳町	157	5,503	0	5,660	151	5,509	0	5,660	146	5,514	0	5,660
鶴田町	138	5,363	0	5,501	134	5,367	0	5,501	128	5,373	0	5,501
中泊町	91	4,752	0	4,843	84	4,759	0	4,843	83	4,760	0	4,843
北津軽郡計	386	15,618	0	16,004	369	15,635	0	16,004	357	15,647	0	16,004
野辺地町	214	6,244	0	6,458	219	6,239	0	6,458	186	6,272	0	6,458
七戸町	162	6,065	0	6,227	158	6,069	0	6,227	150	6,077	0	6,227
六戸町	123	4,235	0	4,358	133	4,225	0	4,358	106	4,252	0	4,358
横浜町	38	2,038	0	2,076	33	2,043	0	2,076	37	2,039	0	2,076
東北町	185	6,542	11	6,738	173	6,556	9	6,738	144	6,585	9	6,738
六ヶ所村	157	4,480	0	4,637	148	4,489	0	4,637	137	4,500	0	4,637
おいらせ町	303	10,646	0	10,949	312	10,637	0	10,949	262	10,687	0	10,949
上北郡計	1,182	40,250	11	41,443	1,176	40,258	9	41,443	1,022	40,412	9	41,443
大間町	46	2,004	1	2,051	45	2,006	0	2,051	43	2,008	0	2,051
東通村	54	2,874	0	2,928	49	2,879	0	2,928	49	2,879	0	2,928
風間浦村	31	940	0	971	33	938	0	971	30	941	0	971
佐井村	38	943	2	983	36	946	1	983	35	947	1	983
下北郡計	169	6,761	3	6,933	163	6,769	1	6,933	157	6,775	1	6,933
三戸町	84	4,451	11	4,546	97	4,443	6	4,546	80	4,461	5	4,546
五戸町	204	7,128	0	7,332	202	7,130	0	7,332	183	7,149	0	7,332
田子町	45	2,612	0	2,657	41	2,616	0	2,657	36	2,621	0	2,657
南部町	164	7,605	0	7,769	163	7,606	0	7,769	126	7,643	0	7,769
階上町	135	5,584	0	5,719	130	5,589	0	5,719	118	5,601	0	5,719
新郷村	12	1,294	0	1,306	12	1,294	0	1,306	9	1,297	0	1,306
三戸郡計	644	28,674	11	29,329	645	28,678	6	29,329	552	28,772	5	29,329
町村計	3,458	125,598	29	129,085	3,385	125,682	18	129,085	3,084	125,984	17	129,085
県計	22,807	524,507	29	547,343	22,589	524,736	18	547,343	21,308	526,018	17	547,343



区分 市町村名	10 安浪 亮介				11 長嶺 安政				県 計				確定	訂正
	罷免を可とする投票	罷免を可としない投票	記載無効	計	罷免を可とする投票	罷免を可としない投票	記載無効	計	罷免を可とする投票	罷免を可としない投票	記載無効	計		
青森市	7,331	103,470	0	110,801	7,332	103,469	0	110,801	80,646	1,138,165	0	1,218,811	1:58	
弘前市	3,245	70,653	0	73,898	3,749	70,149	0	73,898	39,628	773,250	0	812,878	1:41	
八戸市	3,564	100,254	0	103,818	4,220	99,598	0	103,818	45,470	1,096,528	0	1,141,998	4:06	
黒石市	490	13,000	0	13,490	548	12,942	0	13,490	5,902	142,486	2	148,390	23:31	
五所川原市	887	22,210	0	23,097	976	22,121	0	23,097	10,964	243,103	0	254,067	0:55	
十和田市	816	23,662	0	24,478	951	23,527	0	24,478	10,291	258,967	0	269,258	0:03	
三沢市	10	16,290	0	16,300	229	16,071	0	16,300	1,071	178,229	0	179,300	1:13	
むつ市	764	24,478	0	25,242	876	24,366	0	25,242	9,708	267,954	0	277,662	23:21	
つがる市	337	13,049	0	13,386	375	13,011	0	13,386	4,217	143,029	0	147,246	0:15	
平川市	348	13,400	0	13,748	396	13,352	0	13,748	4,364	146,864	0	151,228	23:54	
市計	17,792	400,466	0	418,258	19,652	398,606	0	418,258	212,261	4,388,575	2	4,600,838		
平内町	109	5,040	0	5,149	128	5,021	0	5,149	1,428	55,211	0	56,639	22:47	
今別町	47	1,336	0	1,383	52	1,331	0	1,383	564	14,649	0	15,213	22:58	
蓬田村	42	1,187	1	1,230	49	1,180	1	1,230	532	12,996	2	13,530	22:16	
外ヶ浜町	94	2,867	2	2,963	100	2,861	2	2,963	1,173	31,393	27	32,593	22:59	
東津軽郡計	292	10,430	3	10,725	329	10,393	3	10,725	3,697	114,249	29	117,975		
鯺ヶ沢町	103	4,493	0	4,596	121	4,475	0	4,596	1,318	49,238	0	50,556	23:39	
深浦町	51	4,155	0	4,206	59	4,147	0	4,206	645	45,621	0	46,266	23:17	
西津軽郡計	154	8,648	0	8,802	180	8,622	0	8,802	1,963	94,859	0	96,822		
西目屋村	9	730	0	739	10	729	0	739	110	8,019	0	8,129	22:11	
中津軽郡計	9	730	0	739	10	729	0	739	110	8,019	0	8,129		
藤崎町	229	6,705	0	6,934	261	6,673	0	6,934	2,880	73,394	0	76,274	22:45	
大鰐町	103	4,487	0	4,590	118	4,472	0	4,590	1,275	49,215	0	50,490	23:54	
田舎館村	129	3,457	0	3,586	142	3,444	0	3,586	1,610	37,836	0	39,446	0:02	
南津軽郡計	461	14,649	0	15,110	521	14,589	0	15,110	5,765	160,445	0	166,210		
板柳町	133	5,527	0	5,660	150	5,510	0	5,660	1,714	60,546	0	62,260	23:54	
鶴田町	124	5,377	0	5,501	146	5,355	0	5,501	1,533	58,978	0	60,511	23:37	
中泊町	78	4,765	0	4,843	83	4,760	0	4,843	958	52,315	0	53,273	23:04	
北津軽郡計	335	15,669	0	16,004	379	15,625	0	16,004	4,205	171,839	0	176,044		
野辺地町	185	6,273	0	6,458	211	6,247	0	6,458	2,291	68,747	0	71,038	0:37	
七戸町	148	6,079	0	6,227	159	6,068	0	6,227	1,798	66,699	0	68,497	0:02	
六戸町	104	4,254	0	4,358	127	4,231	0	4,358	1,342	46,596	0	47,938	23:36	
横浜町	29	2,047	0	2,076	37	2,039	0	2,076	398	22,438	0	22,836	23:18	
東北町	137	6,593	8	6,738	170	6,566	2	6,738	1,850	72,170	98	74,118	23:55	
六ヶ所村	117	4,520	0	4,637	148	4,489	0	4,637	1,584	49,423	0	51,007	0:28	
おいらせ町	253	10,696	0	10,949	298	10,651	0	10,949	3,206	117,233	0	120,439	23:27	
上北郡計	973	40,462	8	41,443	1,150	40,291	2	41,443	12,469	443,306	98	455,873		
大間町	45	2,006	0	2,051	49	2,002	0	2,051	539	22,018	4	22,561	22:35	
東通村	47	2,881	0	2,928	49	2,879	0	2,928	575	31,633	0	32,208	22:53	
風間浦村	30	941	0	971	30	941	0	971	342	10,339	0	10,681	23:13	
佐井村	34	948	1	983	39	943	1	983	420	10,381	12	10,813	23:24	
下北郡計	156	6,776	1	6,933	167	6,765	1	6,933	1,876	74,371	16	76,263		
三戸町	75	4,469	2	4,546	87	4,457	2	4,546	960	48,963	83	50,006	23:17	
五戸町	172	7,160	0	7,332	201	7,131	0	7,332	2,174	78,478	0	80,652	23:21	
田子町	34	2,623	0	2,657	34	2,623	0	2,657	465	28,762	0	29,227	23:33	
南部町	133	7,636	0	7,769	161	7,608	0	7,769	1,700	83,759	0	85,459	23:33	
階上町	111	5,608	0	5,719	126	5,593	0	5,719	1,405	61,504	0	62,909	23:53	
新郷村	7	1,299	0	1,306	11	1,295	0	1,306	117	14,249	0	14,366	23:44	
三戸郡計	532	28,795	2	29,329	620	28,707	2	29,329	6,821	315,715	83	322,619		
町村計	2,912	126,159	14	129,085	3,356	125,721	8	129,085	36,906	1,382,803	226	1,419,935		
県計	20,704	526,625	14	547,343	23,008	524,327	8	547,343	249,167	5,771,378	228	6,020,773		

## (3) 無効投票に関する調

区分 市町村名	点字投票以外の投票			点字投票					合 計
	所定の用紙を用いないもの	×の記号以外の事項を記載したものの	裁判官1人の場合、×の記号を自ら記載したものでないもの (裁判官2人以上の場合、そのすべてについて記載を無効とされたもの)	所定の用紙を用いないもの	審査に付される裁判官の氏名のほか、他事を記載したものの	審査に付される裁判官の氏名以外の事項のみを記載したものの	審査に付される裁判官の氏名を自書しないもの	審査に付される裁判官の何人を記載したかを確認し難いもの	
青森市	0	8,085	0	0	0	0	0	0	8,085
弘前市	0	1,311	236	0	0	0	0	0	1,547
八戸市	0	2,439	0	0	0	0	0	0	2,439
黒石市	0	411	0	0	0	0	0	0	411
五所川原市	0	1,122	0	0	0	0	0	0	1,122
十和田市	0	333	0	0	0	0	0	0	333
三沢市	0	1,462	0	0	1	0	0	0	1,463
むつ市	0	603	0	0	0	0	0	0	603
つがる市	0	815	0	0	0	0	0	0	815
平川市	0	497	0	0	0	0	0	0	497
市計	0	17,078	236	0	1	0	0	0	17,315
平内町	0	108	0	0	0	0	0	0	108
今別町	0	46	0	0	0	0	0	0	46
蓬田村	0	30	0	0	0	0	0	0	30
外ヶ浜町	0	71	0	0	0	0	0	0	71
東津軽郡計	0	255	0	0	0	0	0	0	255
鯨ヶ沢町	0	151	0	0	0	0	0	0	151
深浦町	0	102	51	0	0	0	0	0	153
西津軽郡計	0	253	51	0	0	0	0	0	304
西目屋村	0	9	0	0	0	0	0	0	9
中津軽郡計	0	9	0	0	0	0	0	0	9
藤崎町	0	292	0	0	0	0	0	0	292
大鰐町	0	115	0	0	0	0	0	0	115
田舎館村	0	302	0	0	0	0	0	0	302
南津軽郡計	0	709	0	0	0	0	0	0	709
板柳町	0	167	0	0	0	0	0	0	167
鶴田町	0	106	0	0	0	0	0	0	106
中泊町	0	184	0	0	0	0	0	0	184
北津軽郡計	0	457	0	0	0	0	0	0	457
野辺地町	0	137	0	0	0	0	0	0	137
七戸町	0	117	0	0	0	0	0	0	117
六戸町	0	92	0	0	0	0	0	0	92
横浜町	0	36	7	0	0	0	0	0	43
東北町	0	167	0	0	0	0	0	0	167
六ヶ所村	0	211	0	0	0	0	0	0	211
おいらせ町	0	145	8	0	0	0	0	0	153
上北郡計	0	905	15	0	0	0	0	0	920
大間町	0	39	0	0	0	0	0	0	39
東通村	0	89	0	0	0	0	0	0	89
風間浦村	0	33	0	0	0	0	0	0	33
佐井村	0	42	0	0	0	0	0	0	42
下北郡計	0	203	0	0	0	0	0	0	203
三戸町	0	70	0	0	0	0	0	0	70
五戸町	0	96	0	0	0	0	0	0	96
田子町	0	57	0	0	0	0	0	0	57
南部町	0	78	0	0	0	0	0	0	78
階上町	0	67	0	0	0	0	0	0	67
新郷村	0	35	0	0	0	0	0	0	35
三戸郡計	0	403	0	0	0	0	0	0	403
町村計	0	3,194	66	0	0	0	0	0	3,260
県計	0	20,272	302	0	1	0	0	0	20,575



V 表

彰



## 第49回衆議院議員総選挙に係る総務大臣表彰

### (1) 選挙管理委員会委員・職員

むつ市選挙管理委員会 委員長 畑 中 政 勝

黒石市選挙管理委員会 委員長 山 田 明 匡

大間町選挙管理委員会 事務局長 傳 法 正 広

### (2) 民間団体・個人

大間町明るい選挙推進協議会

八戸市明るい選挙推進協議会

