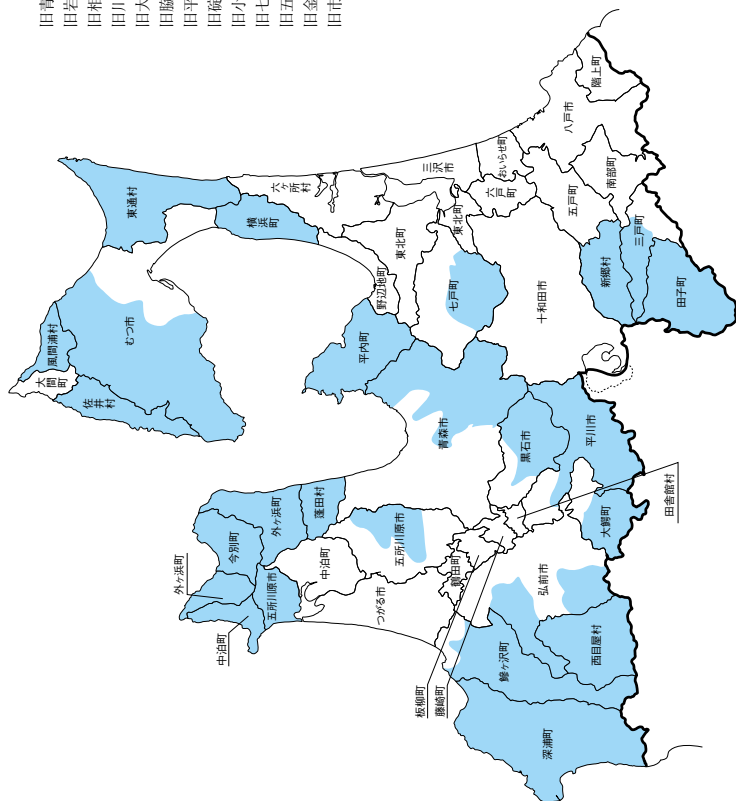


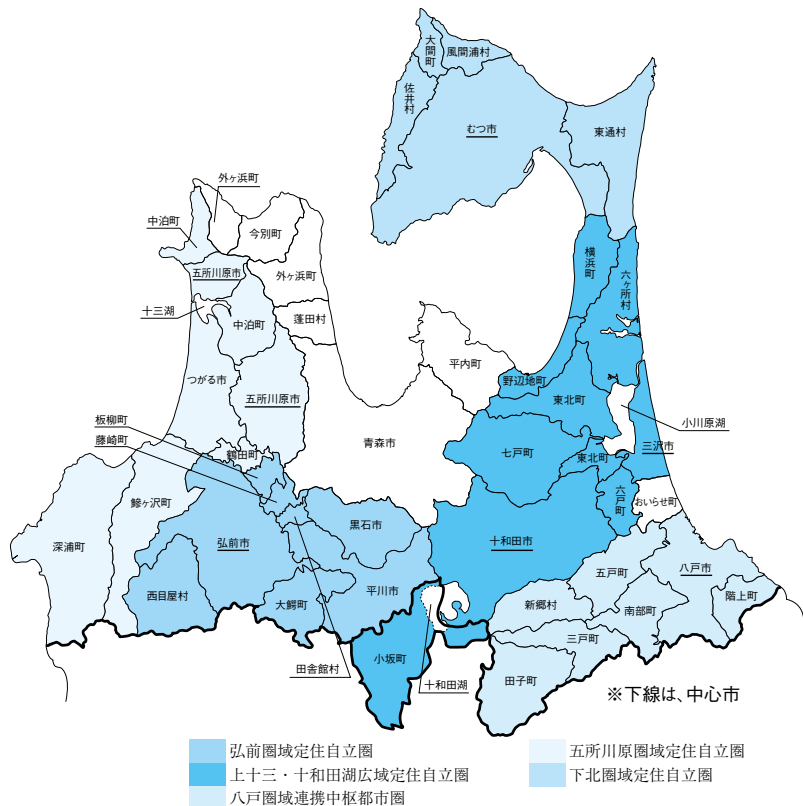
2. 關係資料集

振興山村区域

- 旧青森市の区域
- 旧岩木町の区域
- 旧相馬町の区域
- 旧川内町の区域
- 旧大畑町の区域
- 旧脇野沢村の区域
- 旧平賀町の区域
- 旧碓ヶ岡村の区域
- 旧小泊村の区域
- 旧七戸町の区域
- 旧五所川原市の区域
- 旧釜木町の区域
- 旧市浦村の区域



連携中枢都市圏・定住自立圏形成の状況（平成30年4月1日現在）



| | |
|--|--------------------------------------|
| 【連携中枢都市圏】 | |
| 八戸圏域連携中枢都市圏（八戸市、三戸町、五戸町、田子町、南部町、階上町、新郷村、おいらせ町） | |
| ・ 連携中枢都市宣言 | 平成29年1月4日（八戸市） |
| ・ 連携協定締結 | 平成29年3月22日（八戸市と7市町村） |
| ・ 都市圏ビジョン策定 | 平成29年3月22日（八戸市） |
| 【定住自立圏】 | |
| 弘前圏域定住自立圏（弘前市、黒石市、平川市、藤崎町、板柳町、大鰐町、田舎館村、西目屋村） | |
| ・ 中心市宣言 | 平成23年3月23日（弘前市） |
| ・ 協定締結 | 平成23年10月12日（弘前市と藤崎町を除く6市町村） |
| ・ 共生ビジョン策定 | 平成23年12月13日（弘前市と藤崎町） |
| | 平成24年2月29日（弘前市）（第2次 平成29年3月31日） |
| 上十三・十和田湖広域定住自立圏（十和田市、三沢市、野辺地町、七戸町、六戸町、横浜町、東北町、六ヶ所村、おいらせ町、秋田県小坂町） | |
| ・ 中心市宣言 | 平成24年3月29日（十和田市・三沢市） |
| ・ 協定締結 | 平成24年10月4日（十和田市・三沢市と8町村） |
| ・ 共生ビジョン策定 | 平成25年3月28日（十和田市・三沢市）（第2次 平成30年1月31日） |
| 下北圏域定住自立圏（むつ市、大間町、東通村、風間浦村、佐井村） | |
| ・ 中心市宣言 | 平成27年7月15日（むつ市） |
| ・ 協定締結 | 平成27年10月5日（むつ市と4町村） |
| ・ 共生ビジョン策定 | 平成27年11月30日（むつ市） |
| 五所川原圏域定住自立圏（五所川原市、つがる市、鯉ヶ沢町、深浦町、鶴田町、中泊町） | |
| ・ 中心市宣言 | 平成27年12月3日（五所川原市） |
| ・ 協定締結 | 平成28年3月30日（五所川原市と5市町） |
| ・ 共生ビジョン策定 | 平成28年9月27日（五所川原市） |

(2) 市町村いろいろベスト5

(H29. 10. 1 現在)

| 総面積 (大きい順) | |
|------------|------------------------------------|
| むつ市 | 864.12 ^(km²) |
| 青森市 | 824.61 |
| 十和田市 | 725.65 |
| 弘前市 | 524.20 |
| 深浦町 | 488.90 |

(H29. 10. 1 現在)

| 総面積 (小さい順) | |
|------------|-----------------------------------|
| 田舎館村 | 22.35 ^(km²) |
| 藤崎町 | 37.29 |
| 板柳町 | 41.88 |
| 鶴田町 | 46.43 |
| 大間町 | 52.10 |

(H30. 4. 1 住基)

| 人口総数 (多い順) | |
|------------|------------------------|
| 青森市 | 285,158 ^(人) |
| 八戸市 | 230,738 |
| 弘前市 | 172,444 |
| 十和田市 | 61,857 |
| むつ市 | 58,285 |

(H30. 4. 1 住基)

| 人口総数 (少ない順) | |
|-------------|----------------------|
| 西目屋村 | 1,352 ^(人) |
| 風間浦村 | 1,961 |
| 佐井村 | 2,066 |
| 新郷村 | 2,549 |
| 今別町 | 2,710 |

(H27. 10国調)

| 人口密度 | |
|------|-------------------------------------|
| 八戸市 | 756.9 ^(人/km²) |
| 藤崎町 | 407.1 |
| 青森市 | 348.8 |
| 田舎館村 | 348.2 |
| 弘前市 | 338.4 |

(H27. 10国調)

| 65歳以上人口割合 | |
|-----------|---------------------|
| 今別町 | 50.5 ^(%) |
| 外ヶ浜町 | 45.7 |
| 新郷村 | 44.9 |
| 深浦町 | 44.8 |
| 佐井村 | 40.6 |

(H27. 10国調)

| 第1次産業就業者割合 | |
|------------|---------------------|
| 新郷村 | 48.5 ^(%) |
| 板柳町 | 38.0 |
| 田子町 | 36.7 |
| 鶴田町 | 34.9 |
| 横浜町 | 33.0 |

(H27. 10国調)

| 第2次産業就業者割合 | |
|------------|---------------------|
| 六ヶ所村 | 38.7 ^(%) |
| 階上町 | 30.9 |
| 今別町 | 29.9 |
| おいらせ町 | 28.9 |
| 中泊町 | 28.2 |

(H27. 10国調)

| 第3次産業就業者割合 | |
|------------|---------------------|
| 青森市 | 81.7 ^(%) |
| 八戸市 | 73.6 |
| むつ市 | 73.1 |
| 三沢市 | 70.9 |
| 弘前市 | 67.7 |

(3) 市町村長及び議員の任期満了日と議員定数の状況

(平成30年7月31日現在)

| 区分 市町村名 | 長 | 議員 | |
|------------|-------------|-------------|---------|
| | 任期満了日 | 任期満了日 | 現在定数 |
| 青森市 | H32. 11. 26 | H30. 11. 25 | 35 |
| 弘前市 | H34. 4. 15 | H31. 4. 30 | 28 |
| 八戸市 | H33. 11. 16 | H31. 5. 1 | 32 |
| 黒石市 | H34. 7. 17 | H31. 4. 30 | 16 |
| 五所川原市 | H34. 7. 8 | H31. 2. 15 | 26 (22) |
| 十和田市 | H33. 1. 29 | H30. 12. 31 | 22 |
| 三沢市 | H31. 6. 16 | H32. 3. 19 | 18 |
| むつ市 | H34. 6. 28 | H31. 10. 15 | 26 (22) |
| つがる市 | H33. 3. 12 | H31. 2. 10 | 20 (18) |
| 平川市 | H34. 2. 4 | H31. 7. 31 | 20 (16) |
| 平内町 | H31. 11. 14 | H32. 3. 30 | 14 |
| 今別町 | H33. 10. 12 | H32. 3. 30 | 7 |
| 蓬田村 | H33. 11. 8 | H31. 4. 29 | 8 |
| 外ヶ浜町 | H33. 4. 23 | H31. 4. 25 | 11 |
| 鱒ヶ沢町 | H33. 12. 26 | H32. 3. 30 | 12 |
| 深浦町 | H32. 12. 20 | H31. 4. 25 | 12 |
| 西目屋村 | H34. 2. 25 | H31. 4. 30 | 6 |
| 藤崎町 | H31. 11. 19 | H31. 10. 8 | 14 |
| 大鰐町 | H34. 7. 21 | H30. 12. 31 | 12 (10) |
| 田舎館村 | H32. 11. 17 | H31. 9. 30 | 8 |

| 市町村名 | 区 分 | 長 | 議 員 |
|-----------|-----|-------------|--------------------|
| | | 任 期 満 了 日 | 任 期 満 了 日 現 在 定 数 |
| 板 柳 町 | | H31. 4. 29 | H32. 3. 9 12 |
| 鶴 田 町 | | H30. 8. 20 | H32. 2. 29 12 |
| 中 泊 町 | | H33. 4. 23 | H31. 1. 15 15 (13) |
| 野 辺 地 町 | | H31. 10. 26 | H31. 4. 30 12 |
| 七 戸 町 | | H33. 4. 23 | H31. 4. 25 16 |
| 六 戸 町 | | H32. 1. 27 | H31. 4. 30 12 |
| 横 浜 町 | | H32. 12. 11 | H31. 4. 29 10 |
| 東 北 町 | | H33. 4. 23 | H30. 9. 30 16 |
| 六 ヶ 所 村 | | H34. 7. 6 | H31. 4. 29 18 |
| お い ら せ 町 | | H34. 3. 25 | H31. 4. 30 16 |
| 大 間 町 | | H33. 1. 18 | H31. 4. 29 10 |
| 東 通 村 | | H33. 4. 12 | H31. 4. 30 14 |
| 風 間 浦 村 | | H33. 2. 18 | H31. 4. 30 8 |
| 佐 井 村 | | H34. 4. 26 | H31. 4. 29 8 |
| 三 戸 町 | | H32. 12. 15 | H32. 3. 19 14 |
| 五 戸 町 | | H31. 6. 26 | H32. 2. 28 18 |
| 田 子 町 | | H32. 1. 14 | H31. 5. 29 10 |
| 南 部 町 | | H34. 2. 11 | H31. 9. 30 16 |
| 階 上 町 | | H33. 12. 23 | H31. 4. 29 14 |
| 新 郷 村 | | H33. 5. 28 | H32. 7. 28 8 |

() 内は、次回一般選挙から施行の条例議員定数

(4) 平成28年度決算に基づく健全化判断比率の状況

(単位：%)

| 団体名 | 実質赤字比率 | | | 連結実質赤字比率 | | | 実質公債費比率 | | | 将来負担比率 | |
|-------|--------|---------|--------|----------|---------|--------|---------|---------|--------|--------|---------|
| | | 早期健全化基準 | 財政再生基準 | | 早期健全化基準 | 財政再生基準 | | 早期健全化基準 | 財政再生基準 | | 早期健全化基準 |
| 青森市 | — | 11.25 | 20.00 | — | 16.25 | 30.00 | 14.6 | 25.0 | 35.0 | 110.7 | 350.0 |
| 弘前市 | — | 11.40 | 20.00 | — | 16.40 | 30.00 | 8.5 | 25.0 | 35.0 | 53.0 | 350.0 |
| 八戸市 | — | 11.25 | 20.00 | — | 16.25 | 30.00 | 10.7 | 25.0 | 35.0 | 126.7 | 350.0 |
| 黒石市 | — | 13.51 | 20.00 | — | 18.51 | 30.00 | 22.0 | 25.0 | 35.0 | 119.3 | 350.0 |
| 五所川原市 | — | 12.65 | 20.00 | — | 17.65 | 30.00 | 13.1 | 25.0 | 35.0 | 141.2 | 350.0 |
| 十和田市 | — | 12.58 | 20.00 | — | 17.58 | 30.00 | 11.1 | 25.0 | 35.0 | 5.4 | 350.0 |
| 三沢市 | — | 13.28 | 20.00 | — | 18.28 | 30.00 | 11.1 | 25.0 | 35.0 | 92.4 | 350.0 |
| むつ市 | — | 12.62 | 20.00 | — | 17.62 | 30.00 | 17.3 | 25.0 | 35.0 | 174.3 | 350.0 |
| つがる市 | — | 12.92 | 20.00 | — | 17.92 | 30.00 | 11.9 | 25.0 | 35.0 | 116.3 | 350.0 |
| 平川市 | — | 13.20 | 20.00 | — | 18.20 | 30.00 | 13.8 | 25.0 | 35.0 | — | 350.0 |
| 平内町 | — | 15.00 | 20.00 | — | 20.00 | 30.00 | 9.9 | 25.0 | 35.0 | 70.1 | 350.0 |
| 今別町 | — | 15.00 | 20.00 | — | 20.00 | 30.00 | 9.1 | 25.0 | 35.0 | 23.7 | 350.0 |
| 蓬田村 | — | 15.00 | 20.00 | — | 20.00 | 30.00 | 2.8 | 25.0 | 35.0 | — | 350.0 |
| 外ヶ浜町 | — | 15.00 | 20.00 | — | 20.00 | 30.00 | 12.3 | 25.0 | 35.0 | 91.2 | 350.0 |
| 鯉ヶ沢町 | — | 15.00 | 20.00 | — | 20.00 | 30.00 | 15.6 | 25.0 | 35.0 | 205.5 | 350.0 |
| 深浦町 | — | 15.00 | 20.00 | — | 20.00 | 30.00 | 13.3 | 25.0 | 35.0 | 63.4 | 350.0 |
| 西目屋村 | — | 15.00 | 20.00 | — | 20.00 | 30.00 | 12.0 | 25.0 | 35.0 | — | 350.0 |
| 藤崎町 | — | 15.00 | 20.00 | — | 20.00 | 30.00 | 12.4 | 25.0 | 35.0 | 68.6 | 350.0 |
| 大鰐町 | — | 15.00 | 20.00 | — | 20.00 | 30.00 | 20.3 | 25.0 | 35.0 | 193.3 | 350.0 |
| 田舎館村 | — | 15.00 | 20.00 | — | 20.00 | 30.00 | 11.2 | 25.0 | 35.0 | 9.7 | 350.0 |
| 板柳町 | — | 15.00 | 20.00 | — | 20.00 | 30.00 | 9.9 | 25.0 | 35.0 | 25.4 | 350.0 |
| 鶴田町 | — | 15.00 | 20.00 | — | 20.00 | 30.00 | 13.0 | 25.0 | 35.0 | 127.7 | 350.0 |
| 中泊町 | — | 15.00 | 20.00 | — | 20.00 | 30.00 | 9.2 | 25.0 | 35.0 | 102.2 | 350.0 |
| 野辺地町 | — | 15.00 | 20.00 | — | 20.00 | 30.00 | 5.8 | 25.0 | 35.0 | 50.0 | 350.0 |
| 七戸町 | — | 14.23 | 20.00 | — | 19.23 | 30.00 | 5.8 | 25.0 | 35.0 | 12.5 | 350.0 |
| 六戸町 | — | 15.00 | 20.00 | — | 20.00 | 30.00 | 10.5 | 25.0 | 35.0 | — | 350.0 |
| 横浜町 | — | 15.00 | 20.00 | — | 20.00 | 30.00 | 5.1 | 25.0 | 35.0 | — | 350.0 |
| 東北町 | — | 14.06 | 20.00 | — | 19.06 | 30.00 | 9.8 | 25.0 | 35.0 | 92.4 | 350.0 |
| 六ヶ所村 | — | 13.69 | 20.00 | — | 18.69 | 30.00 | 5.4 | 25.0 | 35.0 | — | 350.0 |
| おいらせ町 | — | 14.17 | 20.00 | — | 19.17 | 30.00 | 12.4 | 25.0 | 35.0 | 23.6 | 350.0 |
| 大間町 | — | 15.00 | 20.00 | — | 20.00 | 30.00 | 15.2 | 25.0 | 35.0 | 50.3 | 350.0 |
| 東通村 | — | 15.00 | 20.00 | — | 20.00 | 30.00 | 22.2 | 25.0 | 35.0 | 6.7 | 350.0 |
| 風間浦村 | — | 15.00 | 20.00 | — | 20.00 | 30.00 | 13.7 | 25.0 | 35.0 | 1.9 | 350.0 |
| 佐井村 | — | 15.00 | 20.00 | — | 20.00 | 30.00 | 10.4 | 25.0 | 35.0 | — | 350.0 |
| 三戸町 | — | 15.00 | 20.00 | — | 20.00 | 30.00 | 11.8 | 25.0 | 35.0 | 92.8 | 350.0 |
| 五戸町 | — | 14.35 | 20.00 | — | 19.35 | 30.00 | 10.9 | 25.0 | 35.0 | 56.1 | 350.0 |
| 田子町 | — | 15.00 | 20.00 | — | 20.00 | 30.00 | 9.1 | 25.0 | 35.0 | 31.9 | 350.0 |
| 南部町 | — | 13.96 | 20.00 | — | 18.96 | 30.00 | 9.7 | 25.0 | 35.0 | — | 350.0 |
| 階上町 | — | 15.00 | 20.00 | — | 20.00 | 30.00 | 10.7 | 25.0 | 35.0 | 73.1 | 350.0 |
| 新郷村 | — | 15.00 | 20.00 | — | 20.00 | 30.00 | 8.6 | 25.0 | 35.0 | 22.3 | 350.0 |
| 市計 | | | 20.00 | | | 30.00 | 12.6 | 25.0 | 35.0 | 95.8 | 350.0 |
| 町村計 | | | 20.00 | | | 30.00 | 10.7 | 25.0 | 35.0 | 41.9 | 350.0 |
| 合計 | | | 20.00 | | | 30.00 | 12.0 | 25.0 | 35.0 | 78.6 | 350.0 |

※実質公債費比率及び将来負担比率の市計、町村計及び合計は加重平均で算出した。

※財政再生基準を上回る団体はなし。

※連結実質赤字比率における財政再生基準の「35.00%」は、22年度決算に基づく比率である。(23年度以降30.00%)

(5) 財政健全化法に基づく資金不足比率の状況（資金不足を有する公営企業会計）（平成28年度決算）

（単位：百万円、％）

| 団体名 | 会計名 | 事業区分 | 法適用区分 | 資金不足額 | 資金不足比率 |
|-----------------|---------------------|------|-------|-------|--------|
| 青 森 市 | 病 院 事 業 会 計 | 病院事業 | 法 適 | 799 | 7.8 |
| 青 森 市 | 自 動 車 運 送 事 業 会 計 | 交通事業 | 法 適 | 73 | 3.8 |
| 黒 石 市 | 病 院 事 業 会 計 | 病院事業 | 法 適 | 117 | 2.7 |
| 十 和 田 市 | 病 院 事 業 会 計 | 病院事業 | 法 適 | 38 | 0.5 |
| 中部上北広域事業 組 合 | 公 立 七 戸 病 院 事 業 会 計 | 病院事業 | 法 適 | 23 | 1.2 |

(6) 平成29年度地方公営企業数調

平成30年3月31日現在

| 団体名 | 法適用企業 | | | | | | | | | | 法非適用企業 | | | | | | | | | | 合計 | | | | | | | | | | |
|-------|-------|------|------|---------|-------|-------|----|----|------|-----|--------|------|------|------|----|---------|-------|----|----|----|----|-------|----------|----|----|------|---|---|---|----|-----|
| | 上水道事業 | 簡易水道 | 交通事業 | 病院と畜場事業 | 工業用水道 | 下水道事業 | | | | | 小計 | 簡易水道 | 市場事業 | 観光事業 | 索道 | 宅地造成その他 | 下水道事業 | | | | | 駐車場事業 | 介護サービス事業 | 小計 | | | | | | | |
| | | | | | | 公共 | 農集 | 漁集 | 簡易排水 | 小規模 | | | | | | | 生活排水 | 公共 | 特環 | 農集 | | | | | 漁集 | 生活排水 | | | | | |
| 青森市 | ◎ | ○ | ② | | | | | | | | | | | | | ○ | ○ | ○ | | | ⑥ | | | 5 | 8 | | | | | | |
| 弘前市 | ○ | | ○ | | | ○ | ○ | ○ | | ○ | | | | | | | | | | | | | | | 0 | 6 | | | | | |
| 八戸市 | | | ○ | ○ | | | | | | | | | | | | | | ○ | ○ | | | ④ | | | 4 | 6 | | | | | |
| 黒石市 | ○ | | ○ | | | ○ | ○ | | | | | | | | ○ | | | ○ | | | | | | | 3 | 7 | | | | | |
| 五所川原市 | ○ | | | | ○ | ○ | ○ | ○ | ○ | | | | | | | | | | | | | | | | | 0 | 6 | | | | |
| 十和田市 | ◎ | | ○ | | | ○ | ○ | ○ | ○ | ○ | ○ | | | ○ | | | | | | | | ② | | | 2 | 10 | | | | | |
| 三沢市 | ○ | | ○ | | | | | | | | | | | | | | | ○ | ○ | | | ② | | | 4 | 6 | | | | | |
| むつ市 | ○ | | | | | | | | | | | | | | ○ | | | ○ | ○ | ○ | | | ③ | | 5 | 6 | | | | | |
| つがる市 | | | | | | | | | | | | | | | | | | ○ | ○ | ○ | | | | | 3 | 3 | | | | | |
| 平川市 | ○ | | | | | ○ | ○ | ○ | | ○ | | | | | | | | | | | | | | | | 1 | 6 | | | | |
| 平内町 | ○ | | ○ | | | | | | | | | | | | ○ | | | ○ | ○ | ○ | | | | | | 5 | 7 | | | | |
| 今別町 | | | | | | | | | | | | | | | | | | | | | | | | | | 1 | 1 | | | | |
| 蓬田村 | | | | | | | | | | | | | | | | | ○ | | | | | | | | | 2 | 2 | | | | |
| 外ヶ浜町 | ○ | | ○ | | | | | | | | | | | | | | | ○ | ○ | | | | | | | 2 | 4 | | | | |
| 鯉ヶ沢町 | ○ | | | | | | | | | | | | | | | | | ○ | ○ | | | | | | | 2 | 3 | | | | |
| 深浦町 | ○ | | | | | | | | | | | | | | | | | | ○ | ○ | | ○ | | | | 3 | 4 | | | | |
| 西目屋村 | | | | | | | | | | | | | | | | | | | | ○ | | | | | | 2 | 2 | | | | |
| 藤崎町 | ○ | | | | | ○ | ○ | | | | | | | | | | | | | | | | | | | | 0 | 3 | | | |
| 大鰐町 | | | ○ | | | | | | | | | | | | | ○ | | ○ | | | | ○ | | | | | 4 | 5 | | | |
| 田舎館村 | ○ | | | | | ○ | ○ | | | | | | | | | | | | | | | | | | | | 0 | 3 | | | |
| 板柳町 | ○ | | ○ | | | ○ | | | | | | | | | | | | | | | ○ | | | | | | 1 | 4 | | | |
| 鶴田町 | ○ | | | | | ○ | ○ | | | | | | | | | | | | | | | | | | | | 0 | 3 | | | |
| 中泊町 | ○ | | | | | | | | | | | | | | | | | | | ○ | ○ | | | | | | 2 | 3 | | | |
| 野辺地町 | ○ | | | | | | | | | | | | | | | | | ○ | | | | | | | | | 1 | 2 | | | |
| 七戸町 | ○ | | | | | | | | | | | | | | | | | | ○ | ○ | ○ | | | | | | 3 | 4 | | | |
| 六戸町 | | | ○ | | | | | | | | | | | | | | | | ○ | ○ | | | | | | | 2 | 3 | | | |
| 小計(1) | 18 | 1 | 2 | 11 | 0 | 1 | 9 | 5 | 7 | 1 | 1 | 2 | 2 | 2 | 60 | 6 | 1 | 3 | 0 | 1 | 3 | 2 | 12 | 5 | 12 | 4 | 2 | 4 | 2 | 57 | 117 |

(注1) この表は「地方公営企業決算状況調査」の対象事業を表す。

(注2) ○中の数字は、当該事業中の施設数、箇所数を示す。

(注3) ◎は上水道事業に会計上、簡易水道事業が含まれていることを示す。

(7) 平成30年度市町村別税率一覧表

| 市町村名 | 市町村民税 | | | | | | | | | | 固定資産税 | | | 入湯税 | | 都市計画税 |
|-------|-------|---|--------|---------|---------|---------|---------|---------|---------|-----------|-----------|--------|------|------|-----|-------|
| | 個人均等割 | | 法人均等割 | | | | | | | | 法人税割 | 2百万円以下 | | その他 | | |
| | 円 | % | 1号法人 | 2号法人 | 3号法人 | 4号法人 | 5号法人 | 6号法人 | 7号法人 | 8号法人 | | 9号法人 | % | | % | |
| 青森市 | 3,500 | | 50,000 | 120,000 | 130,000 | 150,000 | 160,000 | 400,000 | 410,000 | 1,750,000 | 3,000,000 | 12.1 | 0.7 | ※1 | 1.0 | 0.2 |
| 弘前市 | 3,500 | | 50,000 | 120,000 | 130,000 | 150,000 | 160,000 | 400,000 | 410,000 | 1,750,000 | 3,000,000 | 12.1 | 無0.7 | 150 | 1.0 | 0.2 |
| 八戸市 | 3,500 | | 60,000 | 144,000 | 156,000 | 180,000 | 192,000 | 480,000 | 492,000 | 2,100,000 | 3,600,000 | 12.1 | 0.7 | 無150 | 1.0 | |
| 黒石市 | 3,500 | | 60,000 | 144,000 | 156,000 | 180,000 | 192,000 | 480,000 | 492,000 | 2,100,000 | 3,600,000 | 12.1 | 無0.7 | 150 | 1.0 | |
| 五所川原市 | 3,500 | | 60,000 | 144,000 | 156,000 | 180,000 | 192,000 | 480,000 | 492,000 | 2,100,000 | 3,600,000 | 12.1 | 無0.7 | 150 | 1.0 | 0.2 |
| 十和田市 | 3,500 | | 50,000 | 120,000 | 130,000 | 150,000 | 160,000 | 400,000 | 410,000 | 1,750,000 | 3,000,000 | 12.1 | 無0.7 | ※2 | 1.0 | 0.2 |
| 三沢市 | 3,500 | | 60,000 | 144,000 | 156,000 | 180,000 | 192,000 | 480,000 | 492,000 | 2,100,000 | 3,600,000 | 12.1 | 無0.7 | 150 | 1.0 | |
| むつ市 | 3,500 | | 60,000 | 144,000 | 156,000 | 180,000 | 192,000 | 480,000 | 492,000 | 2,100,000 | 3,600,000 | 12.1 | 無0.7 | 150 | 1.0 | 0.18 |
| つがる市 | 3,500 | | 50,000 | 120,000 | 130,000 | 150,000 | 160,000 | 400,000 | 410,000 | 1,750,000 | 3,000,000 | 12.1 | 無0.7 | 150 | | |
| 平川市 | 3,500 | | 50,000 | 120,000 | 130,000 | 150,000 | 160,000 | 400,000 | 410,000 | 1,750,000 | 3,000,000 | 12.1 | 無0.7 | 150 | 1.0 | |
| 平内町 | 3,500 | | 50,000 | 120,000 | 130,000 | 150,000 | 160,000 | 400,000 | 410,000 | 1,750,000 | 3,000,000 | 12.1 | 無0.7 | | 1.0 | |
| 今別町 | 3,500 | | 60,000 | 144,000 | 156,000 | 180,000 | 192,000 | 480,000 | 492,000 | 2,100,000 | 3,600,000 | 12.1 | 無0.7 | 無100 | 1.0 | |
| 蓬田村 | 3,500 | | 60,000 | 144,000 | 156,000 | 180,000 | 192,000 | 480,000 | 492,000 | 2,100,000 | 3,600,000 | 12.1 | 無0.7 | | 1.0 | |
| 外ヶ浜町 | 3,500 | | 60,000 | 144,000 | 156,000 | 180,000 | 192,000 | 480,000 | 492,000 | 2,100,000 | 3,600,000 | 12.1 | 無0.7 | 150 | 1.0 | |

| 区分 | 市町村民税 | | | | | | | | | | | 固定資産税 | 入湯税 | | 都市計画税 |
|---------|-------|--------|---------|---------|---------|---------|---------|---------|-----------|-----------|------|-------|--------|-----|-------|
| | 個人均等割 | | 法人均等割 | | | | | | 法人税割 | | | | 2百万円以下 | その他 | |
| | 1号法人 | 2号法人 | 3号法人 | 4号法人 | 5号法人 | 6号法人 | 7号法人 | 8号法人 | 9号法人 | 法人税割 | 資産税 | | | | |
| 西濃 郡 | 3,500 | 50,000 | 120,000 | 130,000 | 150,000 | 160,000 | 400,000 | 410,000 | 1,750,000 | 3,000,000 | 12.1 | ①1.4 | 無0.7 | 1.0 | 150 |
| 東濃 郡 | 3,500 | 50,000 | 120,000 | 130,000 | 150,000 | 160,000 | 400,000 | 410,000 | 1,750,000 | 3,000,000 | 9.7 | ①1.4 | 無0.7 | 1.0 | 150 |
| 北濃 郡 | 3,500 | 50,000 | 120,000 | 130,000 | 150,000 | 160,000 | 400,000 | 410,000 | 1,750,000 | 3,000,000 | 9.7 | ①1.4 | 無0.7 | 1.0 | ※3 |
| 南濃 郡 | 3,500 | 50,000 | 120,000 | 130,000 | 150,000 | 160,000 | 400,000 | 410,000 | 1,750,000 | 3,000,000 | 9.7 | ①1.4 | | | |
| 北濃 郡 | 3,500 | 50,000 | 120,000 | 130,000 | 150,000 | 160,000 | 400,000 | 410,000 | 1,750,000 | 3,000,000 | 9.7 | ①1.4 | 無0.7 | 1.0 | 150 |
| 北濃 郡 | 3,500 | 50,000 | 120,000 | 130,000 | 150,000 | 160,000 | 400,000 | 410,000 | 1,750,000 | 3,000,000 | 9.7 | ①1.4 | 無0.7 | 1.0 | 150 |
| 上北 郡 | 3,500 | 50,000 | 120,000 | 130,000 | 150,000 | 160,000 | 400,000 | 410,000 | 1,750,000 | 3,000,000 | 9.7 | ①1.4 | | | 150 |
| 上北 郡 | 3,500 | 50,000 | 120,000 | 130,000 | 150,000 | 160,000 | 400,000 | 410,000 | 1,750,000 | 3,000,000 | 9.7 | ①1.4 | | | 150 |
| 上北 郡 | 3,500 | 50,000 | 120,000 | 130,000 | 150,000 | 160,000 | 400,000 | 410,000 | 1,750,000 | 3,000,000 | 9.7 | ①1.4 | | | 150 |
| 上北 郡 | 3,500 | 50,000 | 120,000 | 130,000 | 150,000 | 160,000 | 400,000 | 410,000 | 1,750,000 | 3,000,000 | 9.7 | ①1.4 | | | 150 |
| 上北 郡 | 3,500 | 50,000 | 120,000 | 130,000 | 150,000 | 160,000 | 400,000 | 410,000 | 1,750,000 | 3,000,000 | 9.7 | ①1.4 | | | 150 |
| 上北 郡 | 3,500 | 50,000 | 120,000 | 130,000 | 150,000 | 160,000 | 400,000 | 410,000 | 1,750,000 | 3,000,000 | 9.7 | ①1.4 | | | 150 |
| 上北 郡 | 3,500 | 50,000 | 120,000 | 130,000 | 150,000 | 160,000 | 400,000 | 410,000 | 1,750,000 | 3,000,000 | 9.7 | ①1.4 | | | 150 |

| 区分 市町村名 | 市町村民税 | | | | | | | | | | 固定 資産税 | 釧 産 税 | | 入 湯 税 | 都 市 計 画 税 | | | |
|------------|-------|--------|---------|---------|---------|---------|---------|---------|---------|-----------|-----------|-----------|------------|-------|--------------|------|------|--|
| | 個 人 | | | 法 人 | | | | 均 等 割 | | | | 法人税割 | 2百万 円以下 | | | その他 | | |
| | 均等割 | 1号法人 | 2号法人 | 3号法人 | 4号法人 | 5号法人 | 6号法人 | 7号法人 | 8号法人 | 9号法人 | | | | | | | | |
| 市町村名 | おいらせ町 | 3,500 | 50,000 | 120,000 | 130,000 | 150,000 | 160,000 | 400,000 | 410,000 | 410,000 | 1,750,000 | 3,000,000 | 9.7 | ⊙1.4 | 無0.7 | 1.0 | | |
| | 大間町 | 3,500 | 50,000 | 120,000 | 130,000 | 150,000 | 160,000 | 400,000 | 410,000 | 410,000 | 1,750,000 | 3,000,000 | 9.7 | ⊙1.4 | 無0.7 | 1.0 | 150 | |
| 下 北 郡 | 東通村 | 3,500 | 50,000 | 120,000 | 130,000 | 150,000 | 160,000 | 400,000 | 410,000 | 410,000 | 1,750,000 | 3,000,000 | 9.7 | ⊙1.4 | 0.7 | 1.0 | | |
| | 風間浦村 | 3,500 | 50,000 | 120,000 | 130,000 | 150,000 | 160,000 | 400,000 | 410,000 | 410,000 | 1,750,000 | 3,000,000 | 9.7 | ⊙1.4 | 無0.7 | 1.0 | 150 | |
| 三 戸 郡 | 佐井村 | 3,500 | 50,000 | 120,000 | 130,000 | 150,000 | 160,000 | 400,000 | 410,000 | 410,000 | 1,750,000 | 3,000,000 | 9.7 | ⊙1.4 | 無0.7 | 1.0 | 無150 | |
| | 三戸町 | 3,500 | 50,000 | 120,000 | 130,000 | 150,000 | 160,000 | 400,000 | 410,000 | 410,000 | 1,750,000 | 3,000,000 | 9.7 | ⊙1.4 | | | | |
| 三 戸 郡 | 五戸町 | 3,500 | 50,000 | 120,000 | 130,000 | 150,000 | 160,000 | 400,000 | 410,000 | 410,000 | 1,750,000 | 3,000,000 | 9.7 | ⊙1.4 | 無0.7 | 1.0 | 無150 | |
| | 田子町 | 3,500 | 50,000 | 120,000 | 130,000 | 150,000 | 160,000 | 400,000 | 410,000 | 410,000 | 1,750,000 | 3,000,000 | 9.7 | ⊙1.4 | 無0.7 | 1.0 | 無150 | |
| 三 戸 郡 | 南部町 | 3,500 | 50,000 | 120,000 | 130,000 | 150,000 | 160,000 | 400,000 | 410,000 | 410,000 | 1,750,000 | 3,000,000 | 9.7 | ⊙1.4 | 無0.7 | 1.0 | 無150 | |
| | 階上町 | 3,500 | 50,000 | 120,000 | 130,000 | 150,000 | 160,000 | 400,000 | 410,000 | 410,000 | 1,750,000 | 3,000,000 | 9.7 | ⊙1.4 | 0.7 | 1.0 | | |
| 新 郷 村 | 3,500 | 50,000 | 120,000 | 130,000 | 150,000 | 160,000 | 400,000 | 410,000 | 410,000 | 1,750,000 | 3,000,000 | 9.7 | ⊙1.4 | | | 無150 | | |

| | | | | | |
|---|----------------|--------------------------|---|--|---|
| 平成30年4月1日現在において市町村民税所得割について標準税率以外の税率を採用している団体 | 無 | 個人市町村民税均等割の税率の軽減を行っている団体 | 無 | 平成30年4月1日現在において軽自動車税について標準税率以外の税率を採用している団体 | 無 |
| 平成29年度において条例上税率の規定はあるが同年度に収入済額のない団体数 | 釧 産 税 入 湯 税 | 21団体 7団体 | | | |

(注1) 固定資産税中、⊙は固定資産税について不均一課税または課税免除の規定をもって
いることを示す。

(注2) 釧産税及び入湯税中、「無」は平成29年度に収入額がないことを示す。

※1 150円、75円（一般公衆浴場以外の公衆浴場）

※2 150円（宿泊を伴う入湯客）、50円（宿泊を伴わない入湯客）

※3 100円（宿泊客）、50円（日帰り・自炊湯治客・中学生）

(8) 市町村関係団体（抜粋）連絡先一覧


| 団 体 名 | 住 所 | 電話番号 |
|---------------------|--------------------------------|--------------|
| 青森県市長会 | 青森市新町二丁目 4 - 1 県共同ビル内 | 017-722-3292 |
| 青森県町村会 | 青森市新町二丁目 4 - 1 県共同ビル内 | 017-723-1331 |
| 各郡町村会事務局 | | |
| 東津軽郡町村会 | 蓬田村大字蓬田字汐越 1 - 3 (蓬田村総務課) | 0174-27-2111 |
| 西北津軽郡町村会 | 板柳町大字板柳字土井 239 - 3 (板柳町総務課) | 0172-73-2111 |
| 中南津軽郡町村会 | 大鰐町大字大鰐字羽黒館 5 - 3 (大鰐町総務課) | 0172-48-2111 |
| 上北郡町村会 | おいらせ町中下田 135 - 2 (おいらせ町総務課) | 0178-56-2111 |
| 下北郡町村会 | 大間町大字大間字大間 104 (大間町総務課) | 0175-37-2111 |
| 三戸郡町村会 | 五戸町字古館 21 - 1 (五戸町総務課) | 0178-62-2111 |
| (公財) 青森県市町村振興協会 | 青森市新町二丁目 4 - 1 県共同ビル内 | 017-777-4443 |
| 青森県市議会議長会 | 青森市中央一丁目 22 - 5 (青森市議会事務局内) | 017-734-5743 |
| 青森県町村議会議長会 | 青森市新町二丁目 4 - 1 県共同ビル内 | 017-773-6361 |
| 青森県交通災害共済組合 | 青森市新町二丁目 4 - 1 県共同ビル内 | 017-722-3292 |
| 青森県市町村総合事務組合 | 青森市新町二丁目 4 - 1 県共同ビル内 | 017-723-1331 |
| 青森県市町村職員退職手当組合 | 青森市堤町二丁目 1 - 1 | 017-734-1678 |
| 青森県市町村職員共済組合 | 青森市本町五丁目 1 - 5 アップルパレス青森 | 017-723-6511 |
| (財) 青森県市町村職員福祉互助会 | 青森市本町五丁目 1 - 5 アップルパレス青森 | 017-723-6527 |
| (財) 青森県コミュニティ運動推進協会 | 青森市堤町二丁目 1 - 1 | 017-734-1678 |

数値等の出典について


| 項 目 | 数 値 等 の 出 典 |
|-------------------|---|
| 【人口】 | 平成17年10月国勢調査、平成22年10月国勢調査、平成27年10月国勢調査、平成30年4月1日住民基本台帳 |
| 【人口動態】 | 平成27年10月国勢調査 |
| 【産業構造】 | 平成27年10月国勢調査 |
| 【行政区域面積】 | 平成29年全国都道府県市区町村別面積調（国土地理院） |
| 【職員数】 | 平成29年地方公共団体定員管理調査 |
| 【一般行政職平均給料月額等】 | 平成29年地方公務員給与実態調査 |
| 【行政機構】 | 市町村課調べ |
| 【主な歳入歳出】 | 平成28年度地方財政状況調査 平成30年度市町村普通会計当初予算の概要について |
| 【財政指数】 | 平成28年度地方財政状況調査 ※財政力指数のみ市町村課調べ |
| 【健全化判断比率】 | 平成28年度地方財政状況調査 |
| 【財政比較分析表】 | 平成28年度財政状況資料集 |
| 【税収の状況】 | 平成28年度地方財政状況調査 |
| 【公営企業会計の状況】 | 平成28年度財政状況資料集 平成28年度地方公営企業決算状況調査 |
| 【公共施設整備状況】 | 平成28年度公共施設状況調査 ※道路改良率・道路舗装率は、道路施設現況調査（H29.4.1現在）による ※上水道等普及率は、平成28年度水道統計調査による ※教育（幼稚園・小・中学校）は、平成29年度学校基本調査（H29.5.1現在）による |
| 【平成30年度主要施策】 | 市町村課調べ |
| 【平成30年度ユニークソフト事業】 | 市町村課調べ |
| 【祭・行事】 | 市町村課調べ |
| 【主な施設】 | 市町村課調べ |
| 【名所・旧跡・著名人】 | 市町村課調べ |
| 【名産・特産品】 | 市町村課調べ |
| 【市町村いろいろベスト5】 | 平成27年10月国勢調査 ※総面積は、平成29年全国都道府県市区町村別面積調（国土地理院）による ※人口総数は、平成30年4月1日住民基本台帳による |

メ モ

A large rectangular area with a dashed border and horizontal dotted lines, intended for writing.



メ モ




× 毛

A large rectangular area defined by a thick dashed border. Inside this area, there are 20 horizontal dotted lines spaced evenly, providing a guide for handwriting practice.

メ モ

A large rectangular area with a dashed border and horizontal dotted lines, intended for writing notes. The area is empty and occupies most of the page.

× 毛



青森県市町村ハンドブック 平成30年7月発行

編集 青森県総務部市町村課

青森市長島一丁目1番1号

TEL 直通 (017) 734-9073

発行 公益財団法人青森県市町村振興協会

印刷 ワタナベサービス株式会社
