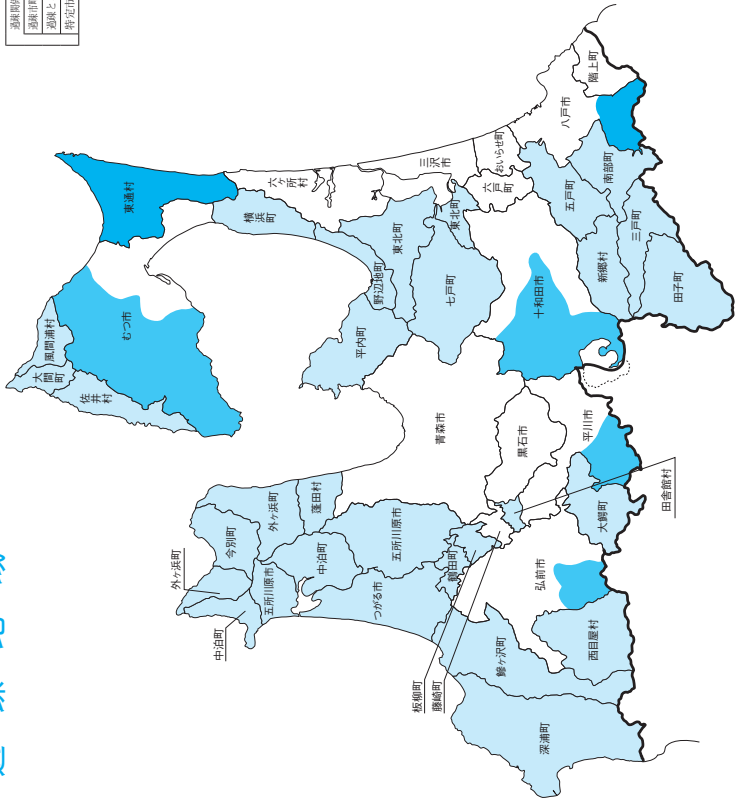


## 2. 關係資料集

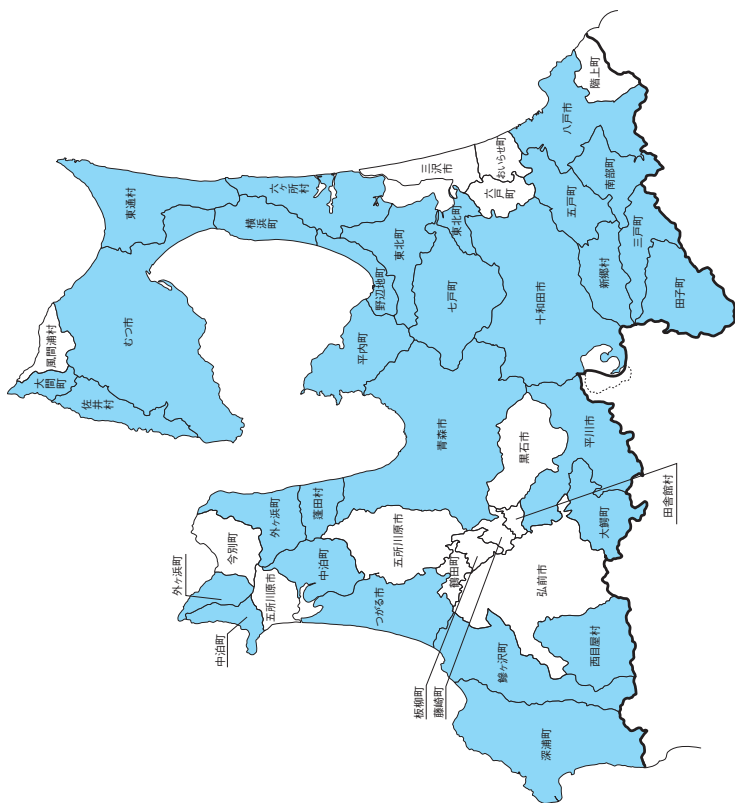


(1) 対象地域の状況  
過疎地域

岩間田町	32
岩間町 (2条1項)	26
岩間とみなされる区域 (3条4.条)	4
野辺町等 (原則5～8条)	2

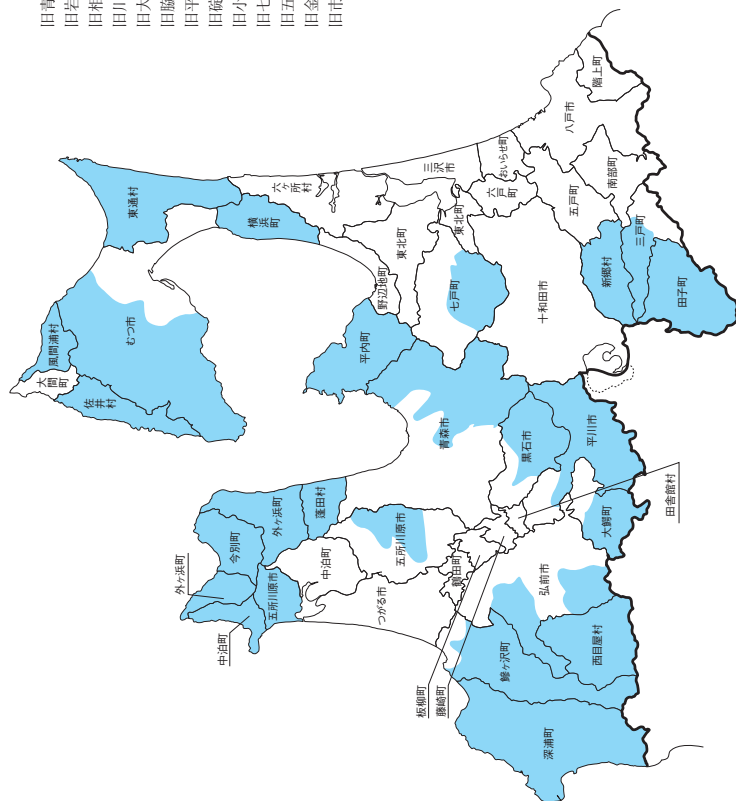


## 辺地を有する市町村



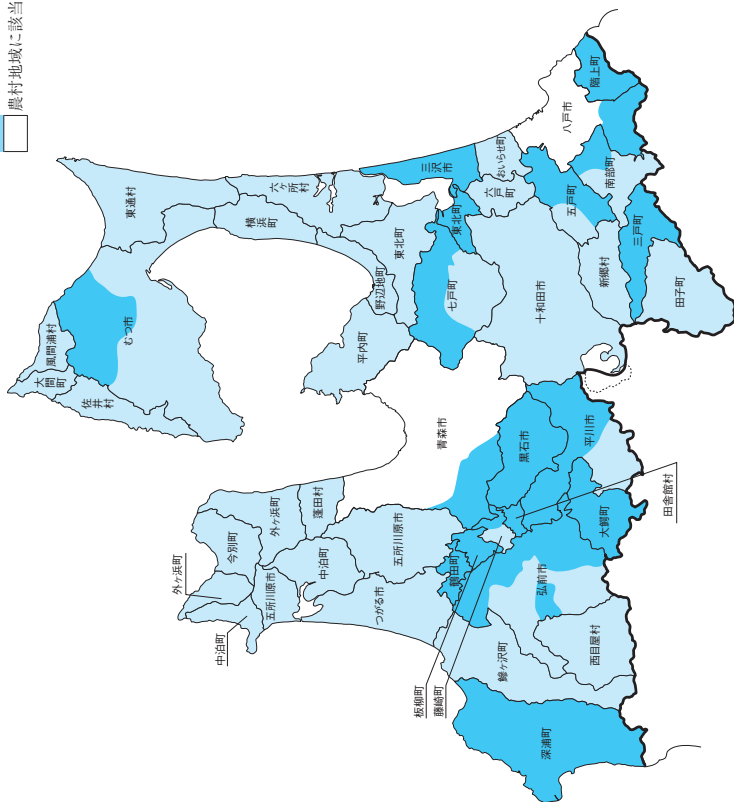
# 振興山村区域

- 旧青森市の区域
- 旧岩木町の区域
- 旧相馬町の区域
- 旧川内町の区域
- 旧大畑町の区域
- 旧脇野沢村の区域
- 旧平賀町の区域
- 旧碓ヶ岡村の区域
- 旧小泊村の区域
- 旧五所川原市の区域
- 旧釜木町の区域
- 旧市浦村の区域



# 農村地域産業導入地区

農村地域産業導入地区がある区域  
 農村地域であるが産業導入地区がない区域  
 農村地域に該当しない区域



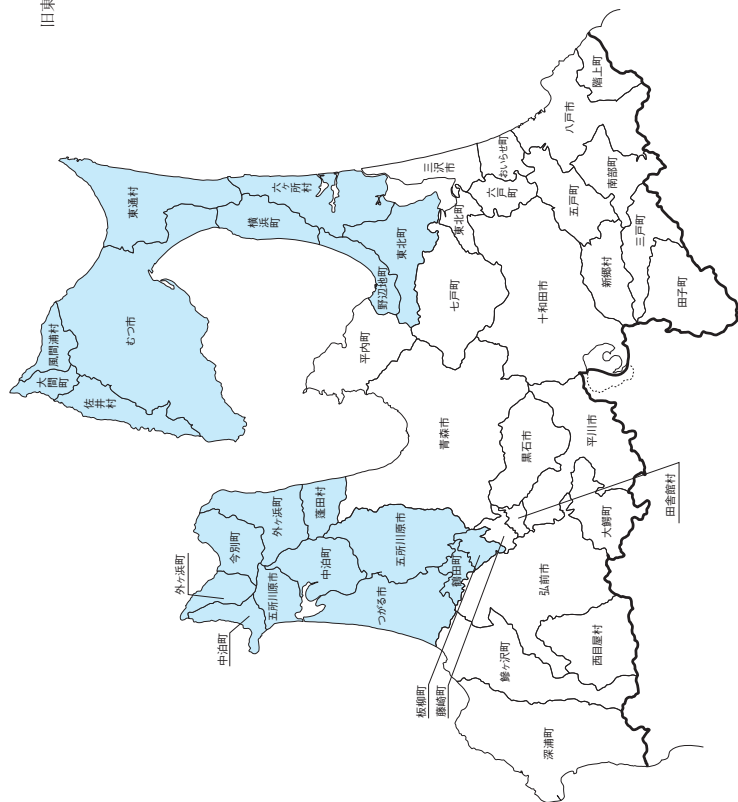




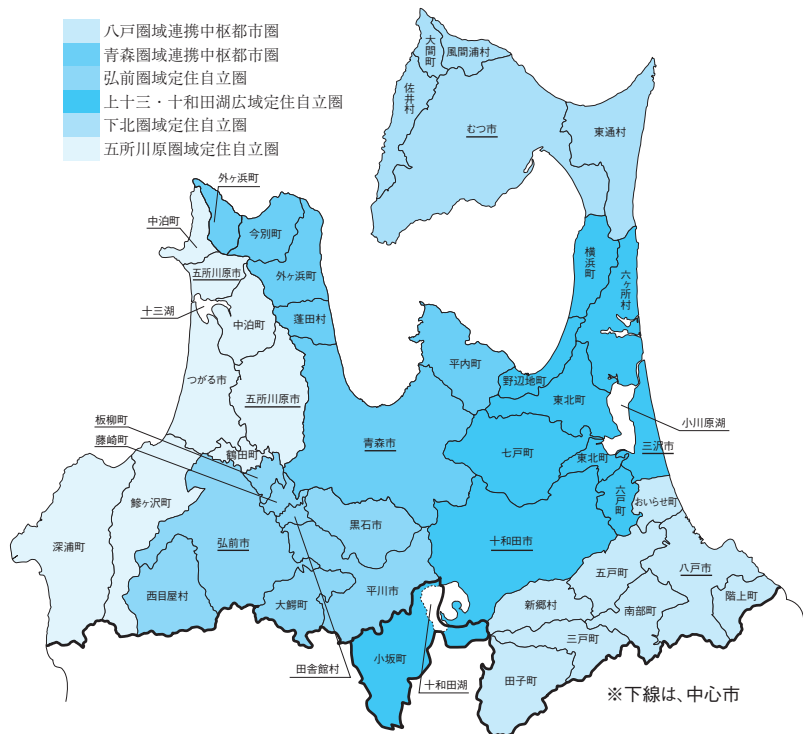


## 半島振興対策実施地域

旧東北町の区域



# 定住自立圏・連携中枢都市圏の状況（令和6年4月1日現在）



八戸圏域連携中枢都市圏	(八戸市、三戸町、五戸町、田子町、南部町、随上町、新郷村、おいらせ町)
・ 連携中枢都市宣言	平成29年1月4日 (八戸市)
・ 連携協定締結	平成29年3月22日 (八戸市と7町村)
・ 都市圏ビジョン策定	平成29年3月22日 (八戸市) (第2期 R4.3.24)
青森圏域連携中枢都市圏	(青森市、平内町、今別町、外ヶ浜町、蓬田村)
・ 連携中枢都市宣言	令和元年11月18日 (青森市)
・ 連携協定締結	令和元年12月25日 (青森市と4町村)
・ 都市圏ビジョン策定	令和2年3月23日 (青森市)
弘前圏域定住自立圏	(弘前市、黒石市、平川市、藤崎町、板柳町、大鰐町、田舎館村、西目屋村)
・ 中心市宣言	平成23年3月23日 (弘前市)
・ 協定締結	平成23年10月12日 (弘前市と藤崎町を除く6市町村)
・ 共生ビジョン策定	平成23年12月13日 (弘前市と藤崎町)
	平成24年2月29日 (弘前市) (第2次 R29.3.31)
	(第3次 R4.3.31)
上十三・十和田湖広域定住自立圏	(十和田市、三沢市、野辺地町、七戸町、六戸町、横浜町、東北町、六ヶ所村、おいらせ町、秋田県小坂町)
・ 中心市宣言	平成24年3月29日 (十和田市・三沢市)
・ 協定締結	平成24年10月4日 (十和田市・三沢市と8町村)
・ 共生ビジョン策定	平成25年3月28日 (十和田市・三沢市) (第2次 H30.1.31)
	(第3次 R5.2.16)
下北圏域定住自立圏	(むつ市、大間町、東通村、風間浦村、佐井村)
・ 中心市宣言	平成27年7月15日 (むつ市)
・ 協定締結	平成27年10月5日 (むつ市と4町村)
・ 共生ビジョン策定	平成27年11月30日 (むつ市) (第2次 R2.2.6)
五所川原圏域定住自立圏	(五所川原市、つがる市、鰯ヶ沢町、深浦町、鶴田町、中泊町)
・ 中心市宣言	平成27年12月3日 (五所川原市)
・ 協定締結	平成28年3月30日 (五所川原市と5市町)
・ 共生ビジョン策定	平成28年9月27日 (五所川原市) (第2次 R3.3.19)

## (2) 市町村いろいろベスト5

(R5.10全国都道府県市区町村別面積調べ)

総面積（大きい順）	
むつ市	864.20 <sup>(km<sup>2</sup>)</sup>
青森市	824.61
十和田市	725.65
弘前市	524.20
深浦町	488.91

(R5.10全国都道府県市区町村別面積調べ)

総面積（小さい順）	
田舎館村	22.35 <sup>(km<sup>2</sup>)</sup>
藤崎町	37.29
板柳町	41.88
鶴田町	46.43
大間町	52.09

(R6.4.1住基)

人口総数（多い順）	
青森市	265,073 <sup>(人)</sup>
八戸市	216,596
弘前市	160,019
十和田市	57,839
むつ市	52,049

(R6.4.1住基)

人口総数（少ない順）	
西目屋村	1,236 <sup>(人)</sup>
風間浦村	1,599
佐井村	1,678
新郷村	2,096
今別町	2,164

(R2国調)

人口密度	
八戸市	731.2 <sup>(人/km<sup>2</sup>)</sup>
藤崎町	390.8
おいらせ町	337.3
青森市	333.7
田舎館村	327.8

(R2国調)

65歳以上人口割合	
今別町	55.3 <sup>(%)</sup>
外ヶ浜町	51.0
深浦町	50.7
新郷村	49.3
佐井村	48.1

(R2国調)

第1次産業就業者割合	
新郷村	47.1 <sup>(%)</sup>
板柳町	37.2
田子町	35.1
鶴田町	32.6
つがる市	29.9

(R2国調)

第2次産業就業者割合	
六ヶ所村	41.6 <sup>(%)</sup>
階上町	30.0
横浜町	28.8
おいらせ町	28.0
中泊町	27.2

(H27国調)

第3次産業就業者割合	
青森市	82.7 <sup>(%)</sup>
むつ市	75.3
八戸市	74.5
弘前市	69.7
三沢市	69.4

## (3) 市町村長及び議員の任期満了日と議員定数の状況

(令和6年12月31日現在)

市町村名	区 分	長	議	員
		任 期 満 了 日	任 期 満 了 日	現 在 定 数
青 森 市		令和9. 6. 3	令和8. 11. 25	32
弘 前 市		8. 4. 15	9. 4. 30	28
八 戸 市		7. 11. 16	9. 5. 1	28
黒 石 市		8. 7. 17	9. 4. 30	16
五 所 川 原 市		8. 7. 8	9. 2. 15	22
十 和 田 市		7. 1. 29	8. 12. 31	22 (20)
三 沢 市		9. 6. 16	10. 3. 19	18
む つ 市		9. 4. 22	9. 10. 15	22
つ が る 市		7. 3. 12	9. 2. 10	18 (16)
平 川 市		8. 2. 4	9. 7. 31	16
平 内 町		9. 11. 14	10. 3. 30	12
今 別 町		8. 7. 23	10. 3. 30	7
蓬 田 村		7. 11. 8	9. 4. 29	8
外ヶ浜町		7. 4. 23	9. 4. 25	11
鱒ヶ沢町		7. 12. 26	10. 3. 30	11
深 浦 町		10. 12. 20	9. 4. 25	12 (11)
西 目 屋 村		7. 2. 20	9. 4. 30	6
藤 崎 町		9. 11. 19	9. 10. 8	12
大 鰐 町		8. 7. 21	8. 12. 31	10
田 舎 館 村		10. 11. 17	9. 9. 30	8

市町村名	区 分	長	議 員
		任 期 満 了 日	任 期 満 了 日 現 在 定 数
板 柳 町		令和9. 4. 29	令和10. 3. 9 12
鶴 田 町		8. 8. 20	10. 2. 29 12
中 泊 町		7. 4. 23	9. 1. 15 13 (11)
野 辺 地 町		9. 10. 26	9. 4. 30 12
七 戸 町		7. 4. 23	9. 4. 25 16
六 戸 町		10. 1. 27	9. 4. 30 12
横 浜 町		10. 12. 11	9. 4. 29 10
東 北 町		7. 4. 23	8. 9. 30 16
六 ヶ 所 村		8. 7. 6	9. 4. 29 16
お い ら せ 町		8. 3. 25	9. 4. 30 16
大 間 町		7. 1. 18	9. 4. 29 10
東 通 村		7. 4. 12	9. 4. 30 14 (12)
風 間 浦 村		7. 2. 18	9. 4. 30 8
佐 井 村		8. 4. 26	9. 4. 29 8
三 戸 町		10. 11. 16	10. 3. 19 14
五 戸 町		9. 6. 26	10. 2. 28 14
田 子 町		10. 1. 14	9. 5. 29 10
南 部 町		8. 2. 11	9. 9. 30 16
階 上 町		7. 12. 23	9. 4. 29 14
新 郷 村		7. 5. 28	10. 7. 28 8

## (4) 令和4年度決算に基づく健全化判断比率の状況(確報値)

(単位: %)

団体名	実質赤字比率			連結実質赤字比率			実質公債費比率			将来負担比率	
		早期健全化基準	財政再生基準		早期健全化基準	財政再生基準		早期健全化基準	財政再生基準		早期健全化基準
青森市	—	11.25	20.00	—	16.25	30.00	12.1	25.0	35.0	77.6	350.0
弘前市	—	11.39	20.00	—	16.39	30.00	6.5	25.0	35.0	46.8	350.0
八戸市	—	11.25	20.00	—	16.25	30.00	8.6	25.0	35.0	96.3	350.0
黒石市	—	13.51	20.00	—	18.51	30.00	13.0	25.0	35.0	19.9	350.0
五所川原市	—	12.62	20.00	—	17.62	30.00	9.4	25.0	35.0	96.0	350.0
十和田市	—	12.58	20.00	—	17.58	30.00	8.6	25.0	35.0	29.6	350.0
三沢市	—	13.20	20.00	—	18.20	30.00	9.7	25.0	35.0	58.9	350.0
むつ市	—	12.61	20.00	—	17.61	30.00	14.1	25.0	35.0	124.4	350.0
つがる市	—	12.95	20.00	—	17.95	30.00	12.1	25.0	35.0	125.7	350.0
平川市	—	13.24	20.00	—	18.24	30.00	7.9	25.0	35.0	—	350.0
平内町	—	15.00	20.00	—	20.00	30.00	10.1	25.0	35.0	71.4	350.0
今別町	—	15.00	20.00	—	20.00	30.00	3.1	25.0	35.0	—	350.0
蓬田村	—	15.00	20.00	—	20.00	30.00	4.7	25.0	35.0	—	350.0
外ヶ浜町	—	15.00	20.00	—	20.00	30.00	11.5	25.0	35.0	17.1	350.0
鯉ヶ沢町	—	15.00	20.00	—	20.00	30.00	14.1	25.0	35.0	144.9	350.0
深浦町	—	15.00	20.00	—	20.00	30.00	9.3	25.0	35.0	33.6	350.0
西目屋村	—	15.00	20.00	—	20.00	30.00	11.0	25.0	35.0	2.8	350.0
藤崎町	—	15.00	20.00	—	20.00	30.00	11.6	25.0	35.0	23.1	350.0
大鰐町	—	15.00	20.00	—	20.00	30.00	13.1	25.0	35.0	76.2	350.0
田舎館村	—	15.00	20.00	—	20.00	30.00	8.0	25.0	35.0	—	350.0
板柳町	—	15.00	20.00	—	20.00	30.00	11.1	25.0	35.0	—	350.0
鶴田町	—	15.00	20.00	—	20.00	30.00	11.9	25.0	35.0	113.8	350.0
中泊町	—	15.00	20.00	—	20.00	30.00	10.6	25.0	35.0	64.6	350.0
野辺地町	—	15.00	20.00	—	20.00	30.00	7.3	25.0	35.0	—	350.0
七戸町	—	14.08	20.00	—	19.08	30.00	3.3	25.0	35.0	—	350.0
六戸町	—	15.00	20.00	—	20.00	30.00	8.1	25.0	35.0	—	350.0
横浜町	—	15.00	20.00	—	20.00	30.00	5.5	25.0	35.0	—	350.0
東北町	—	14.07	20.00	—	19.07	30.00	11.7	25.0	35.0	84.3	350.0
六ヶ所村	—	13.65	20.00	—	18.65	30.00	3.7	25.0	35.0	—	350.0
おいらせ町	—	14.10	20.00	—	19.10	30.00	10.4	25.0	35.0	—	350.0
大間町	—	15.00	20.00	—	20.00	30.00	12.4	25.0	35.0	47.8	350.0
東通村	—	15.00	20.00	—	20.00	30.00	13.7	25.0	35.0	—	350.0
風間浦村	—	15.00	20.00	—	20.00	30.00	12.2	25.0	35.0	—	350.0
佐井村	—	15.00	20.00	—	20.00	30.00	4.2	25.0	35.0	—	350.0
三戸町	—	15.00	20.00	—	20.00	30.00	10.0	25.0	35.0	6.9	350.0
五戸町	—	14.33	20.00	—	19.33	30.00	9.3	25.0	35.0	—	350.0
田子町	—	15.00	20.00	—	20.00	30.00	5.8	25.0	35.0	9.2	350.0
南部町	—	14.16	20.00	—	19.16	30.00	7.6	25.0	35.0	—	350.0
階上町	—	15.00	20.00	—	20.00	30.00	10.9	25.0	35.0	—	350.0
新郷村	—	15.00	20.00	—	20.00	30.00	6.1	25.0	35.0	—	350.0
市計			20.00			30.00	9.7	25.0	35.0	47.1	350.0
町村計			20.00			30.00	10.0	25.0	35.0	70.9	350.0
合計			20.00			30.00	9.1	25.0	35.0	—	350.0

※実質公債費比率及び将来負担比率の市計、町村計及び合計は加重平均で算出している。

※実質赤字比率の財政再生基準…20.00%、連結実質赤字比率の財政再生基準…30.00%、

実質公債費比率の財政再生基準…35.00%で全団体同じ(昨年度同)

## (5) 財政健全化法に基づく資金不足比率の状況（資金不足を有する公営企業会計）（令和4年度決算）

（単位：百万円、％）

団体名	会計名	事業区分	法適用区分	資金不足額	資金不足比率
青森市	病院事業会計	病院事業	法適	42	0.5
青森市	自動車運送事業	交通事業	法適	129	7.9
黒石市	病院事業会計	病院事業	法適	594	15.5
中部上北広域事業 組 合	公立七戸病院事業会計	病院事業	法適	208	14.0

## (6) 令和5年度地方公営企業数調

令和6年3月31日現在

団体名	法適用企業										法非適用企業										合計										
	上水道事業	簡易水道	交通事業	病院事業	と畜場事業	工業用水道	下水道事業					小計	簡易水道	市場事業	観光事業	休養	索道	その他	宅地造成	公共		特環	農集	漁集	生活排水	駐車場事業	介護サービス事業	小計			
							公	特	農	漁	簡易排水																		小規模	生活排水	
青森市	◎	○	②			○	○																		⑤		2	7			
弘前市	○		●			○	○	○			○																	0	6		
八戸市		○	○			○	○							③			○									③		3	7		
黒石市	○		○			○	●									○						○						2	6		
五所川原市	○					○	○	○	○	○																			0	6	
十和田市	◎		○			○	○	○		○	○	○				○													1	9	
三沢市	○		○			○	○							○												②		2	6		
むつ市	○					○	○		○					○												●		2	6		
つがる市						○	○	○																					0	3	
平川市	◎					○	○	○				○																	0	5	
平内町	○		○												○		○		○	○	○								5	7	
今別町													○																1	1	
蓬田村													○																1	1	
外ヶ浜町	○	○				○	○																						0	4	
鯨ヶ沢町	○																○		○										2	3	
深浦町	○																	○		○				○					3	4	
西目屋村													○						○										2	2	
藤崎町	○					○	○																						0	3	
大鰐町			●										○		○	○						○							4	5	
田舎館村	○					○	○																						0	3	
板柳町	○		○			○																○							1	4	
鶴田町	○					○	○																						0	3	
中泊町	○																					○	○						2	3	
野辺地町	○																					●							1	2	
七戸町	○																		○	○	○								3	4	
六戸町			●																○	○									2	3	
小計(1)	18	1	2	11	0	1	15	8	11	2	1	2	2	2	74	4	1	3	0	1	3	1	6	2	8	3	2	3	2	39	113

(注1) この表は「地方公営企業決算状況調査」の対象事業を表す。

(注2) ○中の数字は、当該事業中の対象施設数、箇所数を示す。

(注3) ◎は上水道事業に会計上、簡易水道事業が含まれていることを示す。

(注4) ●は想定企業会計となっているものを示す。



団体名	法適用企業											法非適用企業										合計								
	下水道事業	簡易水道	交通事業	病院事業	と畜場事業	工業用水道	下水道事業					小規模生活排水	小計	簡易水道	と畜場事業	市場事業	観光事業		宅地造成	下水道事業			駐車場事業	介護サービス事業	小計					
							公共	特殊	農集	漁集	簡易排水						休養	索道		その他	公共					特殊	農集	漁集	生活排水	
横浜町	○							○				2												0	2					
東北町	○											1								○		○			2	3				
六ヶ所村	○					○	○	○	○			5													0	5				
おいらせ町				○								1								○		○			2	3				
大間町	○											1									○				1	2				
東通村	○											1									○		○		2	3				
風間浦村												0	○												1	1				
佐井村												0	○								○		○		3	3				
三戸町				○								1	○							○					2	3				
五戸町				○								1	○							②	○		○	○	5	6				
田子町	◎											1												◎	1	2				
南部町				○								1	●	○							○	○	○		5	6				
階上町												0									○		○		2	2				
新郷村												0	○									○	○		3	3				
八戸圏域水道	○											1													0	1				
津軽広域(津軽)	○											1													0	1				
津軽広域(西北)	○											1													0	1				
久吉ダム	○											1													0	1				
つがる西北五				③								1													0	1				
北部上北				○								1													0	1				
中部上北				○								1													0	1				
下北医療セ				③								1													0	1				
小計(2)	9	1	0	8	0	1	1	1	2	0	0	0	0	23	6	0	1	0	0	0	1	6	5	5	3	1	0	1	29	52
合計(1)+②	27	2	2	19	0	2	16	9	13	2	1	2	2	97	10	1	4	0	1	3	2	12	7	13	6	3	3	3	68	165

(7) 令和6年度市町村別税率一覧表

市町村名	市町村民税										固定資産税			入湯税		都市計画税	
	個人均等割		法人均等割								法人税割	2百万円以下		その他			
	円	%	1号法人	2号法人	3号法人	4号法人	5号法人	6号法人	7号法人	8号法人		9号法人	%		%		円
青森市	3,000		50,000	120,000	130,000	150,000	160,000	400,000	410,000	1,750,000	3,000,000	8.4	⊙1.6	0.7	1.0	※1	0.2
弘前市	3,000		50,000	120,000	130,000	150,000	160,000	400,000	410,000	1,750,000	3,000,000	8.4	⊙1.6	0.7	1.0	150	0.2
八戸市	3,000		60,000	144,000	156,000	180,000	192,000	480,000	492,000	2,100,000	3,600,000	8.4	⊙1.6	0.7	1.0	150	
黒石市	3,000		60,000	144,000	156,000	180,000	192,000	480,000	492,000	2,100,000	3,600,000	8.4	⊙1.6	0.7	1.0	150	
五所川原市	3,000		60,000	144,000	156,000	180,000	192,000	480,000	492,000	2,100,000	3,600,000	8.4	⊙1.6			150	0.2
十和田市	3,000		50,000	120,000	130,000	150,000	160,000	400,000	410,000	1,750,000	3,000,000	8.4	⊙1.4			※2	0.2
三沢市	3,000		60,000	144,000	156,000	180,000	192,000	480,000	492,000	2,100,000	3,600,000	8.4	⊙1.4	0.7	1.0	150	
むつ市	3,000		60,000	144,000	156,000	180,000	192,000	480,000	492,000	2,100,000	3,600,000	8.4	⊙1.4	0.7	1.0	150	0.18
つがる市	3,000		50,000	120,000	130,000	150,000	160,000	400,000	410,000	1,750,000	3,000,000	8.4	⊙1.4			150	
平川市	3,000		50,000	120,000	130,000	150,000	160,000	400,000	410,000	1,750,000	3,000,000	8.4	⊙1.4	0.7	1.0	150	
平内町	3,000		50,000	120,000	130,000	150,000	160,000	400,000	410,000	1,750,000	3,000,000	8.4	⊙1.4	0.7	1.0		
今別町	3,000		60,000	144,000	156,000	180,000	192,000	480,000	492,000	2,100,000	3,600,000	8.4	⊙1.4	0.7	1.0	100	
蓬田村	3,000		60,000	144,000	156,000	180,000	192,000	480,000	492,000	2,100,000	3,600,000	8.4	⊙1.4	0.7	1.0		
外ヶ浜町	3,000		60,000	144,000	156,000	180,000	192,000	480,000	492,000	2,100,000	3,600,000	8.4	⊙1.4	0.7	1.0	150	

区分	市町村民税											固定資産税	遺産税		都市入湯税	計画税
	個人均等割		法人均等割						法人税割				2百万円以下	その他		
	1号法人	2号法人	3号法人	4号法人	5号法人	6号法人	7号法人	8号法人	9号法人	法人税割						
市町村名	3,000	50,000	120,000	130,000	150,000	160,000	400,000	410,000	1,750,000	3,000,000	8.4	⊙1.4	0.7	1.0	150	
西津野町	3,000	50,000	120,000	130,000	150,000	160,000	400,000	410,000	1,750,000	3,000,000	6.0	⊙1.4	0.7	1.0	150	
深浦町	3,000	50,000	120,000	130,000	150,000	160,000	400,000	410,000	1,750,000	3,000,000	6.0	⊙1.4	0.7	1.0	※3	
西目屋村	3,000	50,000	120,000	130,000	150,000	160,000	400,000	410,000	1,750,000	3,000,000	6.0	⊙1.4				
藤崎町	3,000	50,000	120,000	130,000	150,000	160,000	400,000	410,000	1,750,000	3,000,000	6.0	⊙1.4				
南津野町	3,000	50,000	120,000	130,000	150,000	160,000	400,000	410,000	1,750,000	3,000,000	6.0	⊙1.4	0.7	1.0	150	
大野町	3,000	50,000	120,000	130,000	150,000	160,000	400,000	410,000	1,750,000	3,000,000	6.0	⊙1.4				
田舎館村	3,000	50,000	120,000	130,000	150,000	160,000	400,000	410,000	1,750,000	3,000,000	6.0	⊙1.4			150	
板柳町	3,000	50,000	120,000	130,000	150,000	160,000	400,000	410,000	1,750,000	3,000,000	6.0	⊙1.4	0.7	1.0	150	
北津野町	3,000	50,000	120,000	130,000	150,000	160,000	400,000	410,000	1,750,000	3,000,000	6.0	⊙1.4			150	
鶴田町	3,000	50,000	120,000	130,000	150,000	160,000	400,000	410,000	1,750,000	3,000,000	6.0	⊙1.4				
中泊町	3,000	50,000	120,000	130,000	150,000	160,000	400,000	410,000	1,750,000	3,000,000	6.0	⊙1.4			150	
野辺地町	3,000	50,000	120,000	130,000	150,000	160,000	400,000	410,000	1,750,000	3,000,000	6.0	⊙1.4			150	
七戸町	3,000	50,000	120,000	130,000	150,000	160,000	400,000	410,000	1,750,000	3,000,000	6.0	⊙1.4				
上北郡	3,000	50,000	120,000	130,000	150,000	160,000	400,000	410,000	1,750,000	3,000,000	6.0	⊙1.4			150	
六戸町	3,000	50,000	120,000	130,000	150,000	160,000	400,000	410,000	1,750,000	3,000,000	6.0	⊙1.4				
横浜町	3,000	50,000	120,000	130,000	150,000	160,000	400,000	410,000	1,750,000	3,000,000	6.0	⊙1.4				
東北町	3,000	50,000	120,000	130,000	150,000	160,000	400,000	410,000	1,750,000	3,000,000	6.0	⊙1.4			150	
六ヶ所村	3,000	50,000	120,000	130,000	150,000	160,000	400,000	410,000	1,750,000	3,000,000	6.0	⊙1.4				

区分 市町村名	市町村民税										市 都 市 計 面 税						
	個人 均等割	法人均等割								固定 資産税		鉦 産 税					
		1号法人	2号法人	3号法人	4号法人	5号法人	6号法人	7号法人	8号法人				9号法人	法人税割			
市	おいらせ町	3,000	50,000	120,000	130,000	150,000	160,000	160,000	400,000	410,000	1,750,000	3,000,000	6.0	⊙1.4	0.7	1.0	
	大間町	3,000	50,000	120,000	130,000	150,000	160,000	160,000	400,000	410,000	1,750,000	3,000,000	6.0	⊙1.4	0.7	1.0	150
下 北 郡	東通村	3,000	50,000	120,000	130,000	150,000	160,000	160,000	400,000	410,000	1,750,000	3,000,000	6.0	⊙1.4	0.7	1.0	
	風間浦村	3,000	50,000	120,000	130,000	150,000	160,000	160,000	400,000	410,000	1,750,000	3,000,000	6.0	⊙1.4	0.7	1.0	150
三 戸 郡	佐井村	3,000	50,000	120,000	130,000	150,000	160,000	160,000	400,000	410,000	1,750,000	3,000,000	6.0	⊙1.4	0.7	1.0	150
	三戸町	3,000	50,000	120,000	130,000	150,000	160,000	160,000	400,000	410,000	1,750,000	3,000,000	6.0	⊙1.4			
三 戸 郡	五戸町	3,000	50,000	120,000	130,000	150,000	160,000	160,000	400,000	410,000	1,750,000	3,000,000	6.0	⊙1.4	0.7	1.0	150
	田子町	3,000	50,000	120,000	130,000	150,000	160,000	160,000	400,000	410,000	1,750,000	3,000,000	6.0	⊙1.4	0.7	1.0	150
三 戸 郡	南部町	3,000	50,000	120,000	130,000	150,000	160,000	160,000	400,000	410,000	1,750,000	3,000,000	6.0	⊙1.4	0.7	1.0	150
	階上町	3,000	50,000	120,000	130,000	150,000	160,000	160,000	400,000	410,000	1,750,000	3,000,000	6.0	⊙1.4	0.7	1.0	
新 郷 村	3,000	50,000	120,000	130,000	150,000	160,000	160,000	400,000	410,000	1,750,000	3,000,000	6.0	⊙1.4			150	

令和6年4月1日現在において市町村民税所得割について標準税率以外の税率を採  
率を採用している団体

令和6年4月1日現在において軽自動車税について軽自動車税について標準税率以外の税率を採  
用している団体

(注) 固定資産税割中、⊙は固定資産税について不均一課税または課税免除の規定をもって  
ることを示す。

- ※1 150円、75円（一般公衆浴場以外の公衆浴場）
- ※2 150円（宿泊を伴う入湯客）、50円（宿泊を伴わない入湯客）
- ※3 100円（宿泊客）、50円（日帰り・自炊湯治客・中学生）


## (8) 市町村関係団体（抜粋）連絡先一覧

団 体 名	住 所	電話番号
青森県市長会	青森市新町二丁目 4 - 1 県共同ビル内	017-722-3292
青森県町村会	青森市新町二丁目 4 - 1 県共同ビル内	017-723-1331
各郡町村会事務局		
東津軽郡町村会	平内町大字小湊字小湊 63 (平内町総務課)	017-755-2111
西北津軽郡町村会	鱈ヶ沢町大字舞戸町字鳴戸 321 (鱈ヶ沢町総務課)	0173-72-2111
中南津軽郡町村会	西目屋村大字田代字神田 57 (西目屋村総務課)	0172-85-2111
上北郡町村会	横浜町字寺下 35 (横浜町総務課)	0175-78-2111
下北郡町村会	東通村大字砂子又字沢内 5 - 34 (東通村総務課)	0175-27-2111
三戸郡町村会	新郷村大字戸来字風呂前 10 (新郷村総務課)	0178-78-2111
(公財) 青森県市町村振興協会	青森市新町二丁目 4 - 1 県共同ビル内	017-777-4443
青森県市議会議長会	青森中央一丁目 22 - 5 (青森市議会事務局内)	017-734-5741
青森県町村議会議長会	青森市新町二丁目 4 - 1 県共同ビル内	017-773-6361
青森県交通災害共済組合	青森市新町二丁目 4 - 1 県共同ビル内	017-722-3292
青森県市町村総合事務組合	青森市新町二丁目 4 - 1 県共同ビル内	017-723-1331
青森県市町村職員退職手当組合	青森市堤町二丁目 1 - 1	017-734-1678
青森県市町村職員共済組合	青森市本町五丁目 1 - 5 アップルパレス青森	017-723-6511
(一財) 青森県市町村職員福祉互助会	青森市本町五丁目 1 - 5 アップルパレス青森	017-723-6527
(財) 青森県コミュニティ運動推進協会	青森市堤町二丁目 1 - 1	017-734-1678

項 目	数 値 等 の 出 典
【人口】	平成22年10月国勢調査、平成27年10月国勢調査、令和2年10月国勢調査、令和6年4月1日住民基本台帳
【人口動態】	令和2年10月国勢調査
【産業構造】	令和2年10月国勢調査
【行政区域面積】	令和5年全国都道府県市区町村別面積調（国土地理院）
【職員数】	令和5年地方公共団体定員管理調査
【一般行政職平均給料月額等】	令和5年地方公務員給与実態調査
【行政機構】	市町村課調べ
【主な歳入歳出】	令和4年度地方財政状況調査 令和6年度市町村普通会計当初予算の概要について
【財政指数】	令和4年度地方財政状況調査 ※財政力指数のみ市町村課調べ
【健全化判断比率】	令和4年度地方財政状況調査
【財政比較分析表】	令和4年度地方財政状況調査
【税収の状況】	令和4年度地方財政状況調査
【公営企業会計の状況】	令和4年度財政状況資料集 令和4年度地方公営企業決算状況調査
【公共施設整備状況】	令和4年度公共施設状況調査 ※道路改良率・道路舗装率は、道路施設現況調査（R5.4.1現在）による ※上水道等普及率は、令和4年度水道統計調査による ※保育所・こども園は、健康福祉部調べ（R5.4.1現在） ※幼稚園・小・中学校は、令和4年度学校基本調査（R5.5.1現在）による
【令和6年度主要施策】	市町村課調べ
【令和6年度ユニークソフト事業】	市町村課調べ
【祭・行事】	市町村課調べ
【主な施設】	市町村課調べ
【名所・旧跡・著名人】	市町村課調べ
【名産・特産品】	市町村課調べ
【市町村いろいろベスト5】	令和2年10月国勢調査 ※総面積は、令和5年全国都道府県市区町村別面積調（国土地理院）による ※人口総数は、令和6年4月1日住民基本台帳による

メ モ

A large rectangular area with a dashed border and horizontal dotted lines, intended for writing notes. The area is empty and occupies most of the page.





メ モ

A large rectangular area with a dashed border and horizontal dotted lines, intended for writing.

A large rectangular area defined by a thick dashed border. Inside this area, there are 20 horizontal dotted lines spaced evenly, providing a guide for handwriting practice.

メ モ

A large rectangular area with a dashed border and horizontal dotted lines, intended for writing a memo.

A large rectangular area with a dashed border and horizontal dotted lines, intended for writing. The area is empty and occupies most of the page.