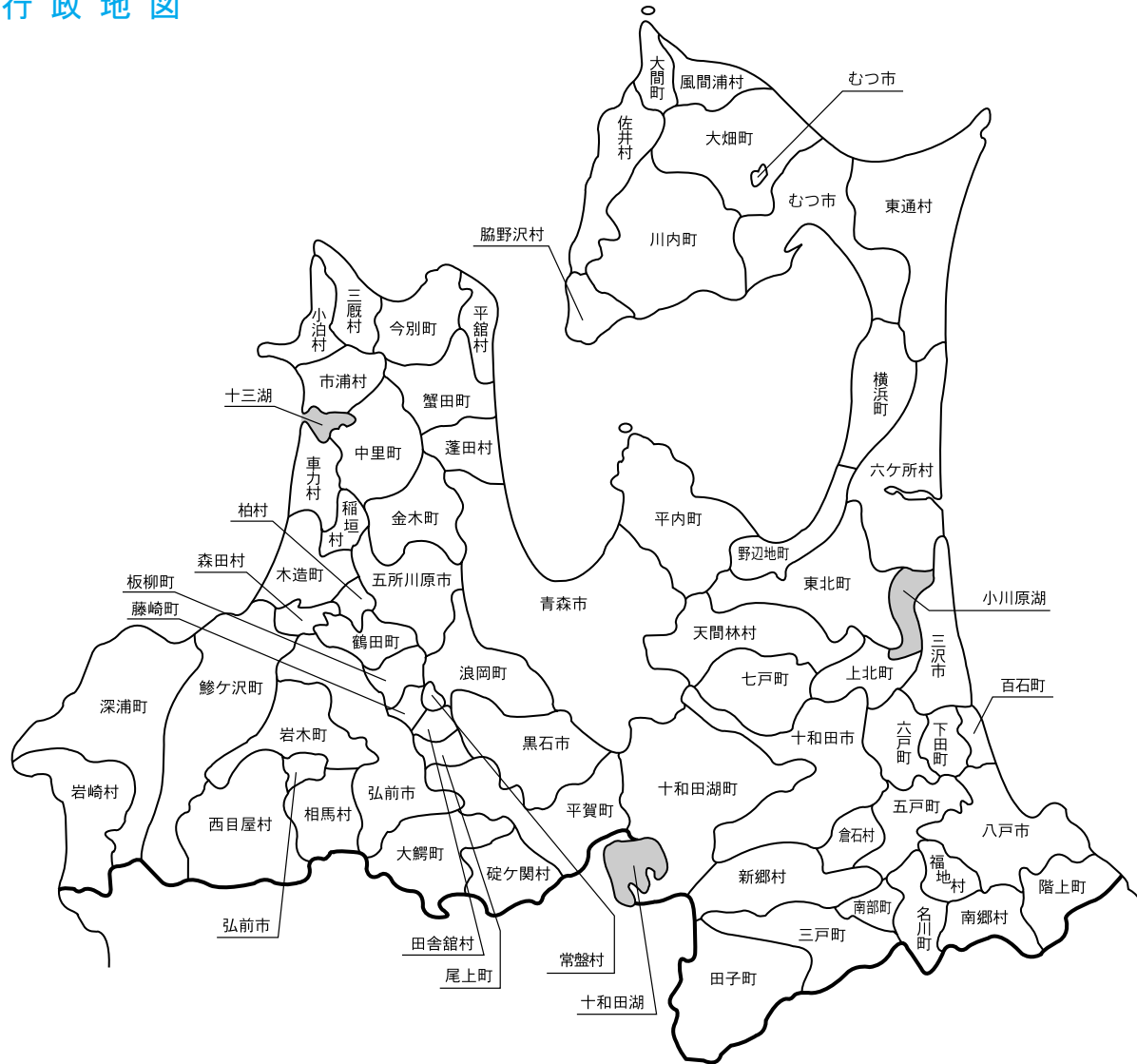


青森県 市町村ハンドブック

平成14年 6月

青森県企画振興部市町村振興課 編集
(財)青森県市町村振興協会 発行

青森県行政地図



目 次

1. 市町村別概要

青森市	4	金木町	72
弘前市	6	里田町	74
八戸市	8	中鶴田村	76
黒石市	10	市浦村	78
五所川原市	12	小泊村	80
十三和田市	14	野辺地町	82
三沢市	16	七戸町	84
むつ市	18	百石町	86
平内町	20	十和田湖町	88
蟹田町	22	六戸町	90
今別町	24	横北町	92
蓬田村	26	上北町	94
平館村	28	東北町	96
三厩村	30	天間林村	98
鱒ヶ沢町	32	下田町	100
木造町	34	六ヶ所村	102
深浦町	36	川内町	104
森田村	38	大畑町	106
岩崎村	40	大東町	108
柏村	42	間通村	110
稲垣村	44	風間浦村	112
車力村	46	佐井村	114
岩木町	48	脇野沢村	116
相馬村	50	三戸町	118
西目屋村	52	五戸町	120
藤崎町	54	田子町	122
大鰐町	56	名川町	124
尾上町	58	南上部町	126
浪岡町	60	階上町	128
平賀町	62	福地村	130
常盤村	64	福南郷村	132
田舎館村	66	南倉石村	134
碓ヶ関村	68	新郷村	136
板柳町	70		

2. 関係資料集

- (1) 広域市町村圏区域一覧表.....140
- (2) 地域指定の状況.....141
- (3) 市町村いろいろベスト5.....149
- (4) 長及び議員の任期満了日と議員定数の状況.....150
- (5) 平成12年度地方公営企業団体数調.....152
- (6) 平成14年度市町村別税率一覧表.....154
- (7) ふるさと創生関連事業一覧.....157

表紙裏.....青森県行政地図

凡 例

市町村別概要

議員欄の上段（ ）は女性議員の数で内書

地域指定欄の記号は以下のとおり

過 過疎地域

辺 辺地を有する市町村

振 振興山村区域

低 低開発地域工業開発地区

農 農村地域工業導入促進地区


都 都市計画法適用地区

特 特別豪雪地帯

半 半島振興対策実施地域

主要財政指数欄の単位について、比率は%、金額は百万円

1 . 市町村別概要

	所在地 〒030-8555 青森市中央1-22-5	木 あもりとどまつ	花 はまなす	鳥 うとう
	電話 (017)34-1111 Fax (017)34-6865	姉妹都市提携 ツインシティ提携 函館市・北海道(〒041-313) 友好提携 ケナケナメート市・バンガリー共和国(〒06-804) 平澤市・大韓民国(〒06-1118)		
首長 ふり が な さき せいぞう 佐々木誠造 (69歳) 第4期 任期17.5.6	助役 工 藤 一 雄 佐 藤 田 健 浩 収入役 土 田 浩 一 議長 木 村 巖	沿革 昭31.4.1 市制施行 昭14.6.1 編入 油川町 昭26.4.1 編入 薄内村 昭29.5.3 編入 大野村 昭30.1.1 編入 筒井町 昭30.1.15 編入 浜館村 昭30.3.1 編入 新城村 昭31.9.1 編入 後野村 昭37.10.1 編入 野内村 横内村 東岳村 高田村 荒川村 原別村 地域指定 振 低 都 特		
議 員 現議員数 (4) 38	条 例 数 38	任 期 平成 18.3.7		

(平成14年5月20日現在)

【概要】

- (1) 人 口 (人、世帯) (2) 人口動態(12.10国調) (3) 行政区域面積(12.10国調)

区 分	人 口	世帯数
2.10.1(国調)	287,808	96,060
7.10.1(国調)	294,167	104,783
12.10.1(国調)	297,859	112,487
14.3末(住基)	297,292	118,640

人口密度	430.2人/km ²
人口伸率	1.3%
0-14歳人口割合	14.8%
65歳以上人口割合	17.0%

692.39 km²

- (4) 選挙人名簿登録者数(14.3.2現在)

男	女	計
110,942人	127,553人	238,495人

【産業構造】12.10国調

(人、%)

【行政機構】

区 分	就業人口	構 成 比
第1次産業	3,501	2.5
第2次産業	27,381	19.3
第3次産業	109,088	76.9
計(分類不能分含む)	141,934	

(長政局)

市長	助役	収入役	総務部 — 総務課(行政官室)秘書課、人事課、広報課、管財課、契約課 東京事務所 企画財政部 — 企画調整課、情報政策課、雪崩対策課、(北方都市会議担当室)、財政課、市民税課、資産税課、収納課、工事検査室 競輪場管理課 市民文化部 — 生涯学習課(市史編さん室)、中央市民センター、油川市民センター、荒川市民センター、筒井支所、横内支所、東岳支所、高田支所、浜館支所、新城支所、奥内支所、原別支所、後潟支所、野内支所、男女共同参画課、国際交流推進課、市民課、消費生活課、交通安全推進課 環境部 — 環境政策課、生活衛生課 清掃事務所、清掃管理課、清掃施設建設準備室、梨の木清掃工場、三内清掃工場 健康福祉部 — 健康福祉総務課、しあわせ相談室、健康づくり推進課(健康支室)、国民医療課、(レシート審査室)、国民年金課、介護保険課、生活福祉課 産業部 — 産業政策課、農政畜産課、農業指導センター、農地林務課、水産業課、商工業課、企業誘致推進室、観光課 中央卸売市場管理課 都市整備部 — 都市政策課(新幹線・高速交通対策室)、建築指導課、都市再開発課、区画整理課、緑化推進課、湯川河川課、道路建設課、道路維持課、公営住宅課、用地課、(法定外公共物対策室)、建築審議課、石山区画整理事務所 下水道部 — 管理課、下水道推進課、施設管理課 市民病院 — 医療部、薬剤部、診療放射線部、臨床検査部、事務局、総務課、医事課、看護局、高等看護学院 会計課
----	----	-----	---

【職員の状況】

- (1) 職員数(13.4.1現在) (人)

普通会計計	1,662
一般行政部門	1,364
特別行政部門	298
公営企業等会計計	1,132
合 計	2,794

- (2) 一般行政職平均給料月額等(13.4.1現在)

一般行政職平均給料月額 (百円)	3,416
平均年齢 (歳)	40.30
平均経験年数 (年)	18.90

【祭・行事】青森春まつり(4月下旬～5月上旬)、青森ねぶた祭(8月2日～8月7日)、雲かがり・安湯みなとまつり・北の盆踊りフェス(8月)、青森冬まつり(2月)

【主な施設】 国際芸術センター青森、AUGA、青森市文化会館、モヤヒルズ、青森市健康増進センター

【施策】

(1) 平成14年度主要施策 (百万円)

項 目	当初予算
(仮称)青森市スポーツ会館整備事業	2,094
(仮称)青森市スポーツ公園整備事業	1,682
旧西部営業所跡地公共施設整備事業	2,166
石江土地区画整理事業	261
積雪・融雪処理槽整備事業	2,380

(2) 平成14年度ユニークソフト事業 (千円)

項 目	当初予算
国際芸術センター青森活動推進事業	103,707
「日本女性会議2002 あおもり」開催事業	30,000
新規産業創造事業費	1,151
青森市横内川水道水源保護条例の制定	
総合交通政策推進事業	29,665

【財政】

(1) 主な歳入歳出 (百万円、%)

区 分	14年度		13年度		12年度	
	当初	構成比	当初	構成比	決算	構成比
歳入計	105,830	100.0	106,178	100.0	108,685	100.0
地方税	34,256	32.4	35,321	33.3	35,008	32.2
地方交付税	18,922	17.9	19,674	18.5	21,872	20.1
国・県支出金	18,885	17.8	17,997	16.9	19,288	17.7
地方債	16,348	15.4	17,287	16.3	17,738	16.3
歳出計	105,830	100.0	106,246	100.0	108,422	100.0
義務的経費計	48,167	45.5	46,023	50.0	46,184	42.6
人件費	15,138	14.3	15,467	16.8	16,711	15.4
扶助費	19,667	18.6	18,040	19.6	17,611	16.2
公債費	13,362	12.6	12,516	13.6	11,862	10.9
投資的経費計	22,610	21.4	24,695	26.8	27,781	25.6
普通建設事業費	22,610	21.4	24,695	26.8	27,178	25.1
単独事業費	15,687	14.8	16,514	17.9	18,698	17.2

(2) 主要財政指数 (12年度)

	(百万円、%)
標準財政規模	59,165
財政力指数	0.617
経常収支比率	84.7
公債費比率	16.4
起債制限比率	10.8
財政調整基金	968
減債基金	6,987
その他特定目的基金	4,355
地方債現在高	132,265

(3) 公営企業等決算 (12年度)

	(百万円、%、ha)	
上水道	経常損益	655
	利益剰余金	1,891
	有収率	87.7
病院	経常損益	346
	利益剰余金	1,335
	一般病床利用率	90.5
土地開発公社保有土地面積	52	

(4) 税収の状況 (12年度)

区 分	税収計	市 町 村 民 税			固 定 資 産 税				その他計
		個人	法人	計	土地	家屋	償却資産	計	
収入済額	35,008	11,731	4,676	16,407	5,010	7,854	2,725	15,589	3,012
(構成比)	(100.0)	(33.5)	(13.4)	(46.9)	(14.3)	(22.4)	(7.8)	(44.5)	(8.6)
徴収率	92.9	94.1	98.0	95.2	90.9	90.9	90.9	90.9	90.8

【公共施設】

(1) 公共施設整備状況 (12年度) (%、㎡)

道路改良率	43.6
道路舗装率	83.2
都市公園等(人口1人当たり面積)	8.6
ごみ収集率	100.0
し尿処理率	100.0
上水道等普及率	99.3
汚水処理施設整備率	63.0

(2) 教育・文化・医療・福祉 (12年度) (ヶ所)


教育	幼稚園	33	小学校	49	中学校	20	
	市民会館等	4	公民館	38	図書館	2	
文化	体育館	5	プール	12	陸上競技場	2	
					野球場	2	
医療	病院(病床数)		2(4,967)		診療所		421
福祉	保育所	79	老人福祉施設	22	心身障害者施設		2

【名産・特産品】 味噌、海産物加工品、津軽塗、ガラス工芸品、ごぎん菱刺し、八甲田牛、銘酒(田酒、喜久泉)

ひろ さき し 弘 前 市

市町村電算コード 022021

【キャッチフレーズ】 お城とさくらとりんごのまち

	所在地 〒036-8551 弘前市大字上白銀町1-1	木 りんご	花 さくら	鳥
	電話 (0172)85-1111 F a x (0172)85-7956	姉妹都市提携 斜里町・北海道・S 58.2.12 尾島町・群馬県・H3.11.25		
首長 り が な かなざわ 金澤 たなし 隆 (70歳) 第3期 任期16.2.17	助役 藤田 喜代一 収入役 相馬 達三 議長 吉田 銀三	沿革 明22.4.1 市制施行 昭30.3.1 編入 清水村 和徳村 豊田村 堀越村 千年村 東目屋村 藤代村 新和村 裾野村 船沢村 高杉村 昭31.9.1 境界変更 岩木村大字駒越の一部 昭32.9.1 編入 石川町		
議 員	現議員数 (1) 36	条 例 数 定 数 36〔32〕	任 期 平成 15.4.30	地域指定 低 農 都

(平成14年5月20日現在)

【概要】

- (1) 人 口 (人、世帯) (2) 人口動態(12.10国調) (3) 行政区域面積(12.10国調)

区 分	人 口	世帯数
2.10.1(国調)	174,704	57,810
7.10.1(国調)	177,972	61,980
12.10.1(国調)	177,086	64,091
14.3.末(住基)	176,252	67,452

人口密度	646.7人/km ²
人口伸率	-0.5%
0-14歳人口割合	14.6%
65歳以上人口割合	19.3%

273.81 km²

- (4) 選挙人名簿登録者数(14.3.2現在)

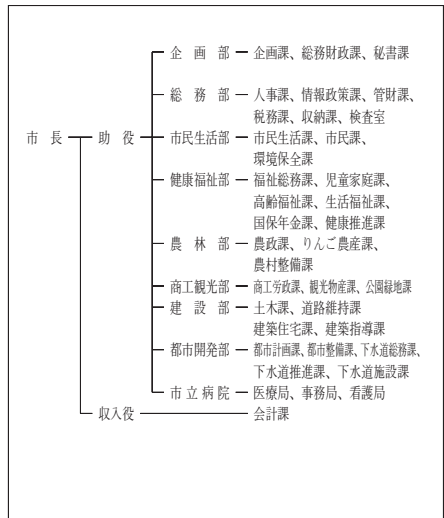
男	女	計
64,519人	77,164人	141,683人

【産業構造】(12.10国調)

(人、%)

【行政機構】

区 分	就業人口	構 成 比
第1次産業	13,182	15.3
第2次産業	17,289	20.0
第3次産業	55,649	64.5
計(分類不能分含む)	86,330	



【職員の状況】

- (1) 職員数(13.4.1現在) (人)

普 通 会 計 計	992
一 般 行 政 部 門	763
特 別 行 政 部 門	229
公 営 企 業 等 会 計 計	424
合 計	1,416

- (2) 一般行政職平均給料月額等(13.4.1現在)

一般行政職平均給料月額 (百円)	3,494
” 平均年齢 (歳)	41.00
” 平均経験年数 (年)	20.00

【祭・行事】 弘前さくらまつり(4月23日～5月5日) 弘前ねぶたまつり(8月1日～7日) 弘前城もみじと菊人形(10月中旬～11月上旬) 弘前城雪燈籠まつり(2月8日頃～11日頃)

【主な施設】 県立武道館、市立観光館、市立博物館、弘前文化センター、弘前市総合学習センター

【施策】

(1) 平成14年度主要施策 (百万円)

項	目	当初予算
人がふれあうまちづくりの推進		1,703
りんごにこだわったまちづくりの推進		79
環境にやさしいまちづくりの推進		1,050
雪に強いまちづくりの推進		864

(2) 平成14年度ユニークソフト事業 (千円)

項	目	当初予算
地域通貨(エコマネー)研究事業		218
ボランティア除雪検討事業		331
パートナーシップ排雪制度		1,013
ハッピーアップルリング事業		630
Hi-it!ネットワークシステム活用事業		1,150

【財政】

(1) 主な歳入歳出 (百万円、%)

区 分	14年度		13年度		12年度	
	当初	構成比	当初	構成比	決算	構成比
歳入計	62,417	100.0	64,742	100.0	64,932	100.0
地方税	18,318	29.3	18,860	29.1	18,650	28.7
地方交付税	15,876	25.4	16,507	25.5	17,392	26.8
国・県支出金	11,575	18.5	11,648	18.0	12,091	18.6
地方債	5,611	9.0	5,722	8.8	6,505	10.0
歳出計	62,417	100.0	64,742	100.0	63,982	100.0
義務的経費計	28,475	45.6	28,191	50.0	27,030	42.2
人件費	8,892	14.2	9,100	16.1	8,992	14.1
扶助費	11,760	18.8	11,359	20.1	10,679	16.7
公債費	7,823	12.5	7,732	13.7	7,359	11.5
投資的経費計	10,301	16.5	12,797	22.7	13,778	21.5
普通建設事業費	10,298	16.5	12,794	22.7	13,771	21.5
単独事業費	7,061	11.3	9,524	16.9	10,022	15.7

(2) 主要財政指数(12年度)

	(百万円、%)
標準財政規模	35,971
財政力指数	0.501
経常収支比率	82.7
公債費比率	16.9
起債制限比率	12.8
財政調整基金	925
減債基金	2,958
その他特定目的基金	4,050
地方債現在高	71,515

(3) 公営企業等決算(12年度)

	(百万円、%、ha)	
上水道	経常損益	92
	利益剰余金	886
	有収率	100.0
病院	経常損益	195
	利益剰余金	2,697
	一般病床利用率	85.1
土地開発公社保有土地面積	2	

(4) 税収の状況(12年度)

区 分	税収計	市 町 村 民 税			固 定 資 産 税				その他計
		個人	法人	計	土地	家屋	償却資産	計	
収入済額	18,650	5,759	1,832	7,591	3,096	4,350	1,181	8,627	2,432
(構成比)	(100.0)	(30.9)	(9.8)	(40.7)	(16.6)	(23.3)	(6.3)	(46.3)	(13.0)
徴収率	90.6	92.9	98.1	94.1	86.9	86.9	86.9	86.9	93.9

【公共施設】


(1) 公共施設整備状況(12年度)

道路改良率	69.5
道路舗装率	65.9
都市公園等(人口1人当たり面積)	7.9
ごみ収集率	100.0
し尿処理率	100.0
上水道等普及率	96.7
汚水処理施設整備率	77.3

(2) 教育・文化・医療・福祉(12年度)

	(ヶ所)			
教育	幼稚園	小学校	中学校	
	12	35	14	
文化	市民会館等	公民館	図書館	
	2	13	1	
	体育館	プール	陸上競技場	野球場
	7	4	1	1
医療	病院(病床数)		診療所	
	18(3,520)		269	
福祉	保育所	老人福祉施設	心身障害者施設	
	56	24	1	

【名産・特産品】 りんご(生産額全国第1位、旬の時期・秋)、津軽塗、こぎん刺し

	所在地 〒031-8686 八戸市内丸1-1-1	木 イチイ	花 菊	鳥 ウミネコ
	電話 (0178) 43-2111 F a x (0178) 45-2077 アドレス http://www.city.hachinohe.aomori.jp	姉妹都市提携 フェデラルウェイ市・アメリカ・H.5.8.1		
首長 なかにむらとしふみ 中村 寿文 (62歳) 第1期 任期17.11.16	助役 大 河 原 隆 収入役 菅 原 壽 郎 議 長 上 田 善 四 郎	沿革		
議 員 現議員数 (1) 40	条 例 数 40 [36]	任 期 平成 15.5.1	昭4.5.1 市制施行 昭17.4.1 編入 下長苗代村 昭29.12.1 編入 是川村 昭30.4.1 編入 館村 上長苗代村 市川村 昭30.10.20 編入 豊崎村 昭33.9.10 編入 大館村	
地域指定			都 新	

(平成14年5月20日現在)

【概要】

- (1) 人 口 (人、世帯) (2) 人口動態 (12.10国調) (3) 行政区域面積 (12.10国調)

区 分	人 口	世帯数
2.10.1(国調)	241,057	78,026
7.10.1(国調)	242,654	83,518
12.10.1(国調)	241,920	86,695
14.3末(住基)	243,880	93,504

人口密度	1,130.6人/km ²
人口伸率	-0.3%
0-14歳人口割合	16.3%
65歳以上人口割合	15.8%

213.97 km²

- (4) 選挙人名簿登録者数 (14.3.2現在)


男	女	計
91,756人	99,872人	191,628人

【産業構造】 (12.10国調)

(人、%)

【行政機構】

区 分	就業人口	構 成 比
第1次産業	4,305	3.7
第2次産業	32,120	27.4
第3次産業	80,334	68.5
計(分類不能分含む)	117,315	



【職員状況】

- (1) 職員数 (13.4.1現在) (人)

普 通 会 計 計	1,387
一 般 行 政 部 門	1,091
特 別 行 政 部 門	296
公 営 企 業 等 会 計 計	924
合 計	2,311

- (2) 一般行政職平均給料月額等 (13.4.1現在)

一般行政職平均給料月額 (百円)	3,534
” 平均年齢 (歳)	42.70
” 平均経験年数 (年)	21.11

【祭・行事】 八戸三社大祭(7月31日(前夜祭)～8月3日)、八戸えんぶり(2月17日～20日)、はちのへ港まつり(7月下旬)、はちのへ春まつり(4月29日～5月5日)、八戸七夕まつり(7月下旬)、はちのへ菊まつり(10月下旬～11月上旬)

【主な施設】 八戸市博物館、八戸公園、八戸地域地場産業振興センター、八戸リサイクルプラザ、八戸インテリジェントプラザ

【施策】

(1) 平成14年度主要施策 (百万円)

項 目	当初予算
八戸駅舎改築事業負担金	423
八戸駅東西自由通路整備事業費 (八戸駅前駐車場連絡通路含む)	728
八戸駅西地区土地区画整理事業費	633
八戸ビル入居施設経費	628
3.3.8 街路改良事業負担金 (碓田、新井田、積野野工区)	799

(2) 平成14年度ユニークソフト事業 (千円)

項 目	当初予算
東北新幹線八戸駅開業関連観光イベント事業費	135,017
新規高等学校卒業生雇用奨励金	10,000
地域ポータルサイト設置事業	5,500
市民活動サポートセンター費	6,950
放送大学八戸サライトスペース設置事業費	9,982

【財政】

(1) 主な歳入歳出 (百万円、%)

区 分	14年度		13年度		12年度	
	当初	構成比	当初	構成比	決算	構成比
歳入計	79,742	100.0	79,418	100.0	83,868	100.0
地方税	28,570	35.8	28,750	36.2	29,167	34.8
地方交付税	15,320	19.2	15,900	20.0	17,727	21.1
国・県支出金	13,058	16.4	11,992	15.1	12,771	15.2
地方債	6,885	8.6	5,935	7.5	6,439	7.7
歳出計	79,742	100.0	79,436	100.0	81,992	100.0
義務的経費計	36,501	45.8	36,924	50.0	35,938	43.8
人件費	12,955	16.2	14,530	19.7	14,316	17.5
扶助費	13,525	17.0	12,412	16.8	11,781	14.4
公債費	10,021	12.6	9,981	13.5	9,841	12.0
投資的経費計	9,607	12.0	9,905	13.4	10,763	13.1
普通建設事業費	9,607	12.0	9,905	13.4	10,186	12.4
単独事業費	7,362	9.2	7,826	10.6	7,331	8.9

(2) 主要財政指数(12年度)

	(百万円、%)
標準財政規模	48,365
財政力指数	0.630
経常収支比率	85.5
公債費比率	15.7
起債制限比率	12.6
財政調整基金	3,477
減債基金	3,195
その他特定目的基金	2,735
地方債現在高	85,302

(3) 公営企業等決算(12年度)

	(百万円、%、ha)	
上水道	経常損益	
	利益剰余金	
	有収率	
病院	経常損益	858
	利益剰余金	8,622
	一般病床利用率	89.4
土地開発公社保有土地面積	0	

(4) 税収の状況(12年度) (百万円、%)

区 分	税収計	市 町 村 民 税			固 定 資 産 税				その他計
		個人	法人	計	土地	家屋	償却資産	計	
収入済額	29,167	8,610	2,885	11,495	5,563	6,540	3,334	15,437	2,235
(構成比)	(100.0)	(29.5)	(9.9)	(39.4)	(19.1)	(22.4)	(11.4)	(52.9)	(7.7)
徴収率	94.2	94.2	99.1	95.4	92.7	92.7	92.7	92.7	99.0

【公共施設】

(1) 公共施設整備状況(12年度) (%、㎡)

道路改良率	72.0
道路舗装率	81.7
都市公園等(人口1人当たり面積)	7.8
ごみ収集率	99.0
し尿処理率	100.0
上水道等普及率	98.7
汚水処理施設整備率	49.4

(2) 教育・文化・医療・福祉(12年度) (ヶ所)

教育	幼稚園	27	小学校	44	中学校	22	
	市民会館等	1	公民館	23	図書館	1	
文化	体育館	9	プール	10	陸上競技場	1	
					野球場	2	
医療	病院(病床数)		22(3,933)		診療所		271
福祉	保育所		62		老人福祉施設		27
					心身障害者施設		2


【名産・特産品】 いか(全国1位)、南部八戸せんべい、鶴子まんじゅう、いちご煮、阿房宮(食用菊)、せんべい汁、菱刺、裂き織、八幡馬、水産加工品

【名所・旧跡・著名人】 蕨島、種彦文庫、史跡檜城の広場、八戸市縄文科学館、水産科学館、三浦哲郎(作家)、羽仁七子(教育者)、市川笑也(歌舞伎)、桂小文治(落語家真打)、安藤昌益(思想家)

くろいしし 黒石市

市町村電算コード 022047

【キャッチフレーズ】あずましの里くろいし

	所在地 〒036 0396 黒石市大字市ノ町11 - 1	木 もみじ	花 りんご	鳥 セグロセキレイ
	電話 (0172) 62 - 2111 F a x (0172) 62 - 6191	姉妹都市提携 永川市・大韓民国慶尚北道・S 59.8.17 宮古市・岩手県・S 41.4.1		
首長 ふりがな なるみひろみち 鳴海 広道 (60歳) 第1期 任期14.7.17	助役 雨 森 康 夫 収入役 佐 藤 信 男 議 長 工 藤 賢 治	沿革 昭29.7.1 合併(市合併・市制施行) 黒石町 六郷 村 中郷村 山形村 浅瀬石村 昭31.10.1 境界変更 尾上町大字追子野木、久米		
議 員 現議員数 (2) 19	条 例 定 数 20	任 期 平成 15.4.30	地域指定 辺 振 農 都 特	

(平成14年5月20日現在)

【概要】

- (1) 人 口 (人、世帯) (2) 人口動態(12.10国調) (3) 行政区域面積(12.10国調)

区 分	人 口	世帯数
2.10.1(国調)	39,213	10,775
7.10.1(国調)	39,004	11,074
12.10.1(国調)	39,059	11,637
14.3末(住基)	39,991	12,658

人口密度	180.0人/km ²
人口伸率	0.1%
0 - 14歳人口割合	16.0%
65歳以上人口割合	20.2%

216.96 km²

- (4) 選挙人名簿登録者数(14.3.2現在)

男	女	計
14,640人	16,975人	31,615人

【産業構造】12.10国調

(人、%) 【行政機構】

区 分	就業人口	構 成 比
第1次産業	3,653	18.0
第2次産業	5,955	29.4
第3次産業	10,650	52.5
計(分類不能分含む)	20,269	

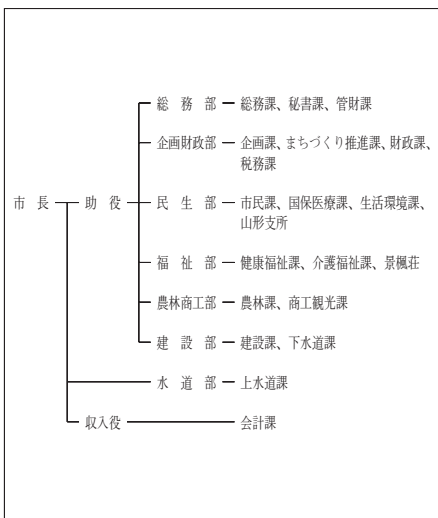
【職員の状況】

- (1) 職員数(13.4.1現在) (人)

普通会計計	334
一般行政部門	248
特別行政部門	86
公営企業等会計計	270
合 計	604

- (2) 一般行政職平均給料月額等(13.4.1現在)

一般行政職平均給料月額 (百円)	3,498
" 平均年齢 (歳)	43.40
" 平均経験年数 (年)	22.11



【祭・行事】 黒石ねぶたまつり(7月30日～8月5日) 黒石よさざ(8月15日～17日) 黒石こみせまつり(9月第2土日・2月上旬) 黒石りんごまつり(11月下旬) 旧正マッコ市(2月第1日曜日)

【主な施設】 県立りんご試験場、スポカルイン黒石、虹の湖公園、津軽こけし館、津軽伝承工芸館

【施策】

(1) 平成14年度主要施策 (百万円)

項 目	当初予算
農業生産総合対策事業	257
黒石東小学校改築事業	345
市営火葬場改築事業	674

(2) 平成14年度ユニークソフト事業 (千円)

項 目	当初予算
黒石名物お土産づくり事業	1,000
TMO自立支援事業	14,946
伝統的建造物群保存事業	2,460
放課後児童健全育成事業	18,213

【財政】

(1) 主な歳入歳出 (百万円、%)

区 分	14年度		13年度		12年度	
	当初	構成比	当初	構成比	決算	構成比
歳入計	18,523	100.0	17,000	100.0	16,309	100.0
地方税	3,056	16.5	3,149	18.5	3,152	19.3
地方交付税	7,385	39.9	7,330	43.1	7,484	45.9
国・県支出金	3,105	16.8	2,730	16.1	2,919	17.9
地方債	2,848	15.4	1,864	11.0	1,083	6.6
歳出計	18,523	100.0	17,135	100.0	16,941	100.0
義務的経費計	8,565	46.2	8,346	50.0	7,798	46.0
人件費	2,843	15.3	3,064	18.4	3,047	18.0
扶助費	3,037	16.4	2,864	17.2	2,549	15.0
公債費	2,684	14.5	2,418	14.5	2,202	13.0
投資的経費計	3,548	19.2	2,383	14.3	2,387	14.1
普通建設事業費	3,487	18.8	2,363	14.2	2,366	14.0
単独事業費	2,713	14.6	1,838	11.0	1,459	8.6

(2) 主要財政指数(12年度)

	(百万円、%)
標準財政規模	9,862
財政力指数	0.320
経常収支比率	87.8
公債費比率	17.9
起債制限比率	13.9
財政調整基金	1
減債基金	1
その他特定目的基金	30
地方債現在高	23,625

(3) 公営企業等決算(12年度)

	(百万円、%、ha)	
上水道	経常損益	135
	利益剰余金	186
	有収率	86.6
病院	経常損益	337
	利益剰余金	2,159
	一般病床利用率	92.7
土地開発公社保有土地面積	30	

(4) 税収の状況(12年度)

区 分	税収計	市 町 村 民 税			固 定 資 産 税				その他計
		個人	法人	計	土地	家屋	償却資産	計	
収入済額	3,152	873	263	1,136	524	802	261	1,587	429
(構成比)	(100.0)	(27.7)	(8.3)	(36.0)	(16.6)	(25.4)	(8.3)	(50.3)	(13.6)
徴収率	90.6	91.2	98.4	92.8	87.2	87.2	87.2	87.2	98.4

【公共施設】

(1) 公共施設整備状況(12年度)

	(%, m ²)
道路改良率	39.9
道路舗装率	72.1
都市公園等(人口1人当たり面積)	6.2
ごみ収集率	100.0
し尿処理率	100.0
上水道等普及率	89.7
汚水処理施設整備率	49.8

(2) 教育・文化・医療・福祉(12年度)


	(ヶ所)						
教育	幼稚園	3	小学校	13	中学校	5	
	市民会館等	1	公民館	9	図書館		
文化	体育館	3	プール	3	陸上競技場	1	
					野球場	1	
医療	病院(病床数)		3(696)		診療所		38
福祉	保育所	15	老人福祉施設	6	心身障害者施設		

【名産・特産品】 津軽系温湯こけし、りんごジュース、地酒(初駒、菊乃井、玉垂)

ごしよがわらし 五所川原市

市町村電算コード 022055

【キャッチフレーズ】 活力ある元気なまちづくり

	所在地 〒037-8686 五所川原市字若木町12	木 ハルニレ	花 ハナショウブ	鳥 カワラヒワ
	電話 (0173)85-2111 F a x (0173)85-3617	姉妹都市提携		
首長 なりた 成田 守 (66歳) 第2期 任期17.6.17	助役 岩見 貞夫 収入役 山田 秀雄 議長 大野 欽也	沿革 昭29.10.1 合併(市制施行) 五所川原町 松島村 長橋村 飯詰村 三好村 中川村 桜村 昭30.3.1 編入 嘉瀬村大字兜沙門 昭31.8.10 編入 金木町大字長富 昭31.9.30 編入 七和村(大字下石川を除く) 昭31.11.1 編入 鶴田町大字梅田字蒸く、八橋、大字中泉の各一部 昭33.4.1 編入 木造町大字小曲 平2.3.10 境界変更 金木町と一部境界未定地の面積について合意		
議員 24 現議員数 (2) 条 例 数 24 任 期 平成 17.10.3	地域指定 辺 振 農 都 特 半			

(平成14年5月20日現在)

【概要】

- (1) 人 口 (人、世帯) (2) 人口動態(12.10国調) (3) 行政区域面積(12.10国調)

区 分	人 口	世帯数
2.10.1(国調)	47,966	14,672
7.10.1(国調)	48,549	15,761
12.10.1(国調)	49,193	16,814
14.3末(住基)	50,367	18,455

人口密度	294.8人/km ²
人口伸率	1.3%
0-14歳人口割合	15.8%
65歳以上人口割合	19.5%

166.86 km²

- (4) 選挙人名簿登録者数(14.3.2現在)

男	女	計
18,545人	21,510人	40,055人

【産業構造】(12.10国調)

(人、%) 【行政機構】

区 分	就業人口	構 成 比
第1次産業	3,779	15.9
第2次産業	6,308	26.5
第3次産業	13,630	57.3
計(分類不能分含む)	23,768	

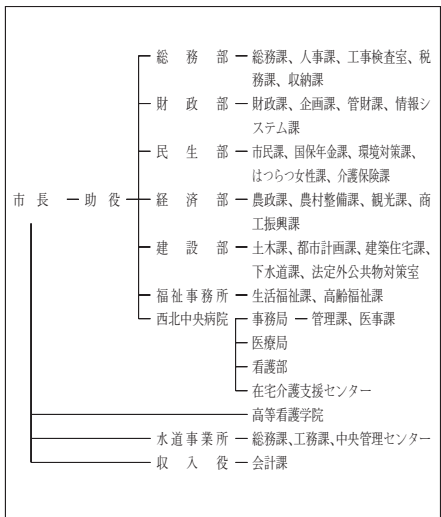
【職員の状況】

- (1) 職員数(13.4.1現在) (人)

普通会計計	361
一般行政部門	301
特別行政部門	60
公営企業等会計計	359
合 計	720

- (2) 一般行政職平均給料月額等(13.4.1現在)

一般行政職平均給料月額 (百円)	3,356
平均年齢 (歳)	41.30
平均経験年数 (年)	20.10



【祭・行事】 奥津軽虫と火まつり(6月8日)、五所川原立佞武多(8月3日～8日)、ゴニンカントランプ世界選手権大会(1月中旬)、全国風上げ大会(3月上旬)

ふるさと交流圏民センター(オルテンシア)、五所川原市地域福祉センター、五所川原地域職業訓練センター、狼野長根公園、菊ヶ丘運動公園

【主な施設】

【名所・旧跡・著名人】

旧平山家 津軽フロッピーセンター、グリーンバヤ才村 不動公園、長内喜津雄 和田山蘭(俳人)、加藤東雄(俳人)、成田千空(俳人)、板垣貞子(文芸評論家)、八木隆一郎(脚本家)

【施策】

(1) 平成14年度主要施策 (百万円)

項 目	当初予算
(仮) 多目的運動施設地区公園整備事業	424
(仮) 立佞武多の館建設事業	355
南部地区土地区画整理事業	237
松島市営住宅建替事業	696

(2) 平成14年度ユニークソフト事業 (千円)

項 目	当初予算
夏まつり立ねぶた運行事業	40,278
奥津軽虫と火まつり開催費補助金	7,000
子宝祝金事業	9,600

【財政】

(1) 主な歳入歳出 (百万円、%)

区 分	14年度		13年度		12年度	
	当初	構成比	当初	構成比	決算	構成比
歳入計	19,981	100.0	21,039	100.0	23,736	100.0
地方税	4,320	21.6	4,374	20.8	4,435	18.7
地方交付税	6,900	34.5	7,300	34.7	7,642	32.2
国・県支出金	3,702	18.5	3,824	18.2	4,097	17.3
地方債	1,921	9.6	2,879	13.7	4,296	18.1
歳出計	19,981	100.0	21,039	100.0	23,094	100.0
義務的経費計	9,178	45.9	8,912	50.0	8,607	37.3
人件費	3,041	15.2	3,043	17.1	3,021	13.1
扶助費	3,525	17.6	3,378	19.0	3,262	14.1
公債費	2,612	13.1	2,491	14.0	2,325	10.1
投資的経費計	3,293	16.5	4,534	25.4	6,663	28.9
普通建設事業費	3,204	16.0	4,447	25.0	6,623	28.7
単独事業費	2,176	10.9	3,193	17.9	4,548	19.7

(2) 主要財政指数(12年度)

	(百万円、%)
標準財政規模	11,466
財政力指数	0.376
経常収支比率	83.8
公債費比率	15.1
起債制限比率	11.3
財政調整基金	616
減債基金	10
その他特定目的基金	577
地方債現在高	28,121

(3) 公営企業等決算(12年度)

	(百万円、%、ha)	
上水道	経常損益	174
	利益剰余金	744
	有収率	87.7
病院	経常損益	66
	利益剰余金	3,143
	一般病床利用率	83.2
土地開発公社保有土地面積	82	

(4) 税収の状況(12年度)

区 分	税収計	市 町 村 民 税			固 定 資 産 税				その他計
		個人	法人	計	土地	家屋	償却資産	計	
収入済額	4,435	1,328	519	1,847	626	1,059	288	1,973	615
(構成比)	(100.0)	(29.9)	(11.7)	(41.6)	(14.1)	(23.9)	(6.5)	(44.5)	(13.9)
徴収率	86.7	90.3	99.0	92.6	79.9	79.9	79.9	79.9	94.0

【公共施設】

(1) 公共施設整備状況(12年度)

	(%, m ²)
道路改良率	81.2
道路舗装率	79.8
都市公園等(人口1人当たり面積)	26.4
ごみ収集率	88.9
し尿処理率	100.0
上水道等普及率	94.8
汚水処理施設整備率	53.0

(2) 教育・文化・医療・福祉(12年度)


	(ヶ所)
教育	幼稚園 4
	小学校 16
文化	中学校 5
	市民会館等 1
	公民館 32
医療	図書館 1
	体育館 1
	プール 1
	陸上競技場 1
福祉	野球場 1
	病院(病床数) 5(1,097)
福祉	診療所 63
	保育所 19
	老人福祉施設 7
	心身障害者施設

【名産・特産品】 津軽金山焼、津軽虫おくり人形、赤~いりんご(ワイン・ジャム・シャーベット)、干し餅

とわだし 十和田市

市町村電算コード 022063

【キャッチフレーズ】 緑輝く躍動のまち

	所在地 〒034-8615 十和田市西十二番町6番1号	木 あかまつ	花 つつじ	鳥
	電話 (0176)23-5111 F a x (0176)22-5100 アドレス http://www.net.pref.aomori.jp/city/towada/	姉妹都市提携 岩手県花巻市・H元.10.10		
首長 ぶり が な なかのわたりはるお 中野渡春雄 (64歳)	助役 林 哲夫	沿革		
第1期 任期14.7.25	収入役	昭30.2.1 三本木町、大深内村、藤坂村が合併(市制施行)		
議 員	現議員数 (1)	議 長 織 川 貴 司	三本木市	
	23	任 期 平成	昭30.3.1 四和村が合併	
条 例 定 数	24	任 期 平成	昭31.10.10 三本木市を十和田市に改称	
		15.4.30	地域指定 辺 農 都 新	

(平成14年5月20日現在)

【概要】

- (1) 人 口 (人、世帯) (2) 人口動態(12.10国調) (3) 行政区域面積(12.10国調)

区 分	人 口	世帯数
2.10.1(国調)	60,911	19,757
7.10.1(国調)	62,418	21,350
12.10.1(国調)	63,363	22,447
14.3末(住基)	63,167	23,456

人口密度	200.0人/km ²
人口伸率	1.5%
0-14歳人口割合	16.0%
65歳以上人口割合	17.4%

316.79 km²

- (4) 選挙人名簿登録者数(14.3.2現在)

男	女	計
23,763人	26,185人	49,948人

【産業構造】(12.10国調)

(人、%)

区 分	就業人口	構 成 比
第1次産業	4,319	13.3
第2次産業	9,030	27.8
第3次産業	19,145	58.9
計(分類不能分含む)	32,523	

【行政機構】



【職員状況】

- (1) 職員数(13.4.1現在) (人)

普 通 会 計 計	409
一般行政部門	317
特別行政部門	92
公営企業等会計計	448
合 計	857

- (2) 一般行政職平均給料月額等(13.4.1現在)

一般行政職平均給料月額 (百円)	3,611
" 平均年齢 (歳)	44.03
" 平均経験年数 (年)	23.06

【祭・行事】 春まつり(4月20日～5月5日) 花菖蒲まつり(6月中旬～7月下旬) 夏まつり(8月10日～15日) 秋まつり(9月6日～8日) 駒まつり(10月26日・27日)

【主な施設】馬の文化資料館「称徳館」、道の駅とわだ「とわだびあ」、新渡戸記念館、手づくり村「鯉ヶ郷」

【施策】

(1) 平成14年度主要施策 (百万円)

項 目	当初予算
「道の駅とわだ」の整備	612
南小学校校舎の改築	182
十和田観光電鉄鉄道事業への助成	53
赤沼カントリーエレベーター更新助成	362
稲生川周辺環境整備	20

(2) 平成14年度ユニークソフト事業 (千円)

項 目	当初予算
午年にちなんだイベント等の開催	20,000
駒まつりの開催	6,213
ミネラル農産物研究事業への助成	6,000
学童保育の土曜日・長期休校日の開設	29,991
暴走族等を無くする活動の推進	1,000

【財政】

(1) 主な歳入歳出 (百万円、%)

区 分	14年度		13年度		12年度	
	当初	構成比	当初	構成比	決算	構成比
歳入計	25,645	100.0	25,632	100.0	28,098	100.0
地方税	5,910	23.0	6,086	23.7	6,118	21.8
地方交付税	7,800	30.4	8,100	31.6	8,920	31.7
国・県支出金	4,807	18.7	4,433	17.3	5,842	20.8
地方債	2,758	10.8	2,342	9.1	2,969	10.6
歳出計	25,645	100.0	25,632	100.0	27,079	100.0
義務的経費計	10,491	40.9	10,342	50.0	9,764	36.1
人件費	4,224	16.5	4,249	20.5	4,044	14.9
扶助費	3,569	13.9	3,339	16.1	3,134	11.6
公債費	2,698	10.5	2,753	13.3	2,586	9.5
投資的経費計	5,254	20.5	5,587	27.0	6,810	25.1
普通建設事業費	4,948	19.3	5,247	25.4	5,011	18.5
単独事業費	4,269	16.6	4,578	22.1	4,016	14.8

(2) 主要財政指数(12年度)

	(百万円、%)
標準財政規模	15,105
財政力指数	0.436
経常収支比率	84.3
公債費比率	13.9
起債制限比率	9.2
財政調整基金	1,935
減債基金	1,310
その他特定目的基金	1,640
地方債現在高	24,311

(3) 公営企業等決算(12年度)

	(百万円、%、ha)	
上水道	経常損益	178
	利益剰余金	969
	有収率	87.4
病院	経常損益	18
	利益剰余金	4,161
	一般病床利用率	80.7
土地開発公社保有土地面積	6	

(4) 税収の状況(12年度)

区 分	税収計	市 町 村 民 税			固 定 資 産 税				その他計
		個人	法人	計	土地	家屋	償却資産	計	
収入済額	6,118	2,001	646	2,647	1,002	1,283	333	2,618	853
(構成比)	(100.0)	(32.7)	(10.6)	(43.3)	(16.4)	(21.0)	(5.4)	(42.8)	(13.9)
徴収率	91.6	92.2	98.6	93.7	88.8	88.8	88.8	88.8	94.6

【公共施設】


(1) 公共施設整備状況(12年度)

	(%, m ²)
道路改良率	50.9
道路舗装率	70.4
都市公園等(人口1人当たり面積)	4.0
ごみ収集率	99.0
し尿処理率	100.0
上水道等普及率	100.0
汚水処理施設整備率	63.6

(2) 教育・文化・医療・福祉(12年度)

	(ヶ所)			
教育	幼稚園	小学校	中学校	
	6	18	7	
文化	市民会館等	公民館	図書館	
	1	11	1	
	体育館	プール	陸上競技場	野球場
	1	7	1	1
医療	病院(病床数)		診療所	
	5(1,139)		70	
福祉	保育所	老人福祉施設	心身障害者施設	
	18	7	1	

【名産・特産品】長芋、にんにく、ぼけしらず(長ネギ)、南部裂織、きみがらスリッパ、鳩正宗(地酒)、スタミナ源たれ、こんぶのおしょうゆ、十和田のどら焼

	所在地 〒033-8666 三沢市桜町1-1-38	木 まつ	花 さつき	鳥
	電話 (0176) 63-5111 F a x (0176) 62-5655	姉妹都市提携 ウェナッチ市・アメリカ・S 56.10.4 東ウエナッチ市・アメリカ・H 13.8.23		
首長 ふりがな すずき しげよし 鈴木重令 (62歳) 第4期 任期15.1.31	助役 富田 善作 収入役 富田 誠 議長 森 三 郎	沿革 昭23.2.1 名称変更 (町制施行) 三沢町 昭31.4.1 境界変更 下田村字古間木山の一部 昭33.9.1 名称変更 (市制施行) 大三沢町		
議 員 現議員数 (1) 20 条 例 数 24 [20] 任 期 平成 16.3.19	地域指定 都 新			

(平成14年5月20日現在)

【概要】

- (1) 人 口 (人、世帯) (2) 人口動態 (12.10国調) (3) 行政区域面積 (12.10国調)

区 分	人 口	世帯数
2.10.1(国調)	41,342	13,430
7.10.1(国調)	41,605	14,371
12.10.1(国調)	42,495	15,636
14.3末(住基)	43,968	17,736

人口密度	354.2人/km ²
人口伸率	2.1%
0-14歳人口割合	18.0%
65歳以上人口割合	15.8%

119.97 km²

- (4) 選挙人名簿登録者数 (14.3.2現在)

男	女	計
16,725人	17,107人	33,832人

【産業構造】 (12.10国調)

(人、%) 【行政機構】

区 分	就業人口	構 成 比
第1次産業	1,809	8.3
第2次産業	5,519	25.2
第3次産業	14,497	66.3
計(分類不能分含む)	21,870	



【職員の状況】

- (1) 職員数 (13.4.1現在) (人)

普 通 会 計 計	497
— 一般行政部門	315
— 特別行政部門	182
公営企業等会計計	246
合 計	743

- (2) 一般行政職平均給料月額等 (13.4.1現在)

一般行政職平均給料月額 (百円)	3,370
” 平均年齢 (歳)	42.60
” 平均経験年数 (年)	21.20

【祭・行事】 三沢まつり(8月22日~25日) みさわ七夕まつり(7月26日~28日頃) みさわパティオフェスタ(9月2日~10月6日頃)、アメリカンデー(6月1日~2日)、小川原湖湖水まつり(7月21日頃)

【主な施設】 古牧温泉、寺山修司記念館、斗南藩記念観光村、市民の森、三沢オートキャンプ場

【施策】

(1) 平成14年度主要施策

(百万円)

項	目	当初予算
(仮称)三沢市総合社会福祉センター建設事業		647
(仮称)三沢市国際交流教育センター建設事業		966
(仮称)大空ひろば整備事業		408
一般廃棄物最終処分場設置事業		311
三沢飛行場周辺集団移転先地公施設整備事業		145

(2) 平成14年度ユニークソフト事業

(千円)

項	目	当初予算
1億円花と緑のまちづくり活動支援事業		20,149
高齢者いきいきバス券購入費補助		1,800
ファミリーサポートセンター運営		3,754
国際交流事業		23,591
第5回アジア冬季競技大会関係		8,885

【財政】

(1) 主な歳入歳出

(百万円、%)

区 分	14年度		13年度		12年度	
	当初	構成比	当初	構成比	決算	構成比
歳入計	20,212	100.0	20,490	100.0	23,276	100.0
地方税	4,219	20.9	4,238	20.7	4,276	18.4
地方交付税	5,118	25.3	5,410	26.4	6,389	27.4
国・県支出金	3,951	19.5	4,462	21.8	4,864	20.9
地方債	1,906	9.4	1,524	7.4	2,121	9.1
歳出計	20,212	100.0	20,490	100.0	22,830	100.0
義務的経費計	9,244	45.7	8,939	50.0	8,711	38.2
人件費	4,208	20.8	4,157	23.3	4,100	18.0
扶助費	2,626	13.0	2,461	13.8	2,294	10.0
公債費	2,409	11.9	2,322	13.0	2,317	10.1
投資的経費計	5,029	24.9	5,560	31.1	7,915	34.7
普通建設事業費	5,029	24.9	5,560	31.1	7,770	34.0
単独事業費	2,302	11.4	3,397	19.0	4,265	18.7

(2) 主要財政指数(12年度)

(百万円、%)

標準財政規模	10,267
財政力指数	0.444
経常収支比率	81.7
公債費比率	18.5
起債制限比率	12.1
財政調整基金	35
減債基金	2,055
その他特定目的基金	1,440
地方債現在高	20,377

(3) 公営企業等決算(12年度)

(百万円、%、ha)

上水道	経常損益	151
	利益剰余金	246
	有収率	82.1
病院	経常損益	87
	利益剰余金	1,612
	一般病床利用率	89.9
土地開発公社保有土地面積		218

(4) 税収の状況(12年度)

(百万円、%)

区 分	税収計	市 町 村 民 税			固 定 資 産 税				その他計
		個人	法人	計	土地	家屋	償却資産	計	
収入済額	4,276	1,563	411	1,974	746	852	291	1,889	413
(構成比)	(100.0)	(36.6)	(9.6)	(46.2)	(17.4)	(19.9)	(6.8)	(44.2)	(9.7)
徴収率	93.8	93.9	99.2	95.0	91.5	91.5	91.5	91.5	99.1

【公共施設】

(1) 公共施設整備状況(12年度)

(%, m²)


道路改良率	69.7
道路舗装率	76.8
都市公園等(人口1人当たり面積)	28.9
ごみ収集率	100.0
し尿処理率	100.0
上水道等普及率	100.0
汚水処理施設整備率	39.1

(2) 教育・文化・医療・福祉(12年度)

(ヶ所)

教育	幼稚園	4	小学校	12	中学校	6
	市民会館等	1	公民館	1	図書館	1
文化	体育館	2	プール	5	陸上競技場	1
					野球場	2
医療	病院(病床数)			34	診療所	
福祉	3(524)			34		
	保育所	20	老人福祉施設	3	心身障害者施設	

【名産・特産品】 長いも(4月、11月)、ホッキ貝(12月~3月)、ひらめ(7月~10月)、こうじなんばん、浜ボウフウ

	所在地 〒035-0072 むつ市金谷1丁目1番1号	木 ヒバ	花 はまなす	鳥 おおはくちょう
	電話 (0175)22-1111 F a x (0175)23-5178 アドレス http://www.city.mutsu.aomori.jp/	姉妹都市提携 会津若松市・福島県・S59.9.23 ポートエンジェルズ市・アメリカ合衆国・H7.8.13		
首長 ふりがな すぎやま まさし 杉山 肅 (65歳)	助役 相馬 努	沿革		
第5期 任期17.10.19	収入役 田中 實	昭34.9.1 大湊町、田名部町が合併(市制施行)大湊田名部市」となる		
議 員	現議員数 () 22	条 例 数 22	任 期 平成 15.10.15	昭35.8.1 名称変更し「むつ市」となる
		地域指定		低 農 都 半

(平成14年5月20日現在)

【概要】

- (1) 人 口 (人、世帯) (2) 人口動態(12.10国調) (3) 行政区域面積(12.10国調)

区 分	人 口	世帯数
2.10.1(国調)	48,470	16,017
7.10.1(国調)	48,883	17,062
12.10.1(国調)	49,341	18,277
14.3末(住基)	50,738	20,842

人口密度	200.7人/k㎡
人口伸率	0.9%
0-14歳人口割合	16.9%
65歳以上人口割合	16.3%

245.88 k㎡

- (4) 選挙人名簿登録者数(14.3.2現在)

男	女	計
19,466人	20,425人	39,891人

【産業構造】(12.10国調)

(人、%) 【行政機構】

区 分	就業人口	構 成 比
第1次産業	917	3.9
第2次産業	5,492	23.2
第3次産業	17,257	72.9
計(分類不能分含む)	23,671	

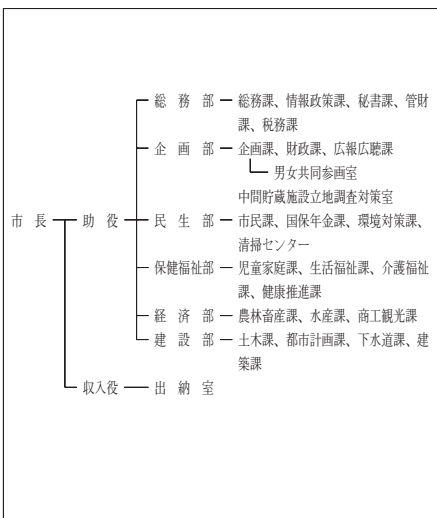
【職員の状況】

- (1) 職員数(13.4.1現在) (人)

普通会計計	421
一般行政部門	337
特別行政部門	84
公営企業等会計計	59
合 計	480

- (2) 一般行政職平均給料月額等(13.4.1現在)

一般行政職平均給料月額 (百円)	3,593
" 平均年齢 (歳)	44.50
" 平均経験年数 (年)	23.50



【祭・行事】 潮干狩(4月下旬) 恐山大祭(7月20日~24日、秋詣り10月9日~11日) 大湊ねぶた(8月第1金・土・日) 田名部まつり(8月18日~20日)

【主な施設】 むつ市立図書館、下北文化会館、むつ科学技術館、むつ下北観光物産館、早掛レイクサイドヒルキャンプ場

【施策】

(1) 平成14年度主要施策

(百万円)

項 目	当初予算
奥内小学校建設	32
市営住宅建替	138
都市計画街路整備	216
釜臥山スキー場拡張整備	24
(仮称)ウェルネスパーク整備	498

(2) 平成14年度ユニークソフト事業

(千円)

項 目	当初予算
国際・都市交流関係事業	9,864
ふれあい牧場まつり	3,909
ジュニア大使派遣事業	6,565

【財政】

(1) 主な歳入歳出

(百万円、%)

区 分	14年度		13年度		12年度	
	当初	構成比	当初	構成比	決算	構成比
歳入計	18,862	100.0	18,873	100.0	18,205	100.0
地方税	5,069	26.9	5,191	27.5	5,206	28.6
地方交付税	5,010	26.6	5,219	27.7	5,463	30.0
国・県支出金	3,397	18.0	4,046	21.4	3,796	20.9
地方債	1,447	7.7	1,407	7.5	1,314	7.2
歳出計	18,862	100.0	18,873	100.0	18,685	100.0
義務的経費計	8,573	45.5	8,541	50.0	8,023	42.9
人件費	3,747	19.9	3,853	22.6	3,776	20.2
扶助費	2,475	13.1	2,420	14.2	2,162	11.6
公債費	2,351	12.5	2,268	13.3	2,085	11.2
投資的経費計	1,927	10.2	2,470	14.5	2,720	14.6
普通建設事業費	1,927	10.2	2,470	14.5	2,720	14.6
単独事業費	1,452	7.7	1,104	6.5	1,724	9.2

(2) 主要財政指数(12年度)

(百万円、%)

標準財政規模	10,373
財政力指数	0.514
経常収支比率	97.4
公債費比率	16.8
起債制限比率	12.9
財政調整基金	0
減債基金	2
その他特定目的基金	1,905
地方債現在高	22,551

(3) 公営企業等決算(12年度)

(百万円、%、ha)

上水道	経常損益	89
	利益剰余金	443
	有収率	83.5
病院	経常損益	977
	利益剰余金	12,522
	一般病床利用率	80.7
土地開発公社保有土地面積		

(4) 税収の状況(12年度)

(百万円、%)

区 分	税収計	市 町 村 民 税			固 定 資 産 税				その他計
		個人	法人	計	土地	家屋	償却資産	計	
収入済額	5,206	1,879	415	2,294	543	1,034	522	2,099	813
(構成比)	(100.0)	(36.1)	(8.0)	(44.1)	(10.4)	(19.9)	(10.0)	(40.3)	(15.6)
徴収率	92.9	93.0	98.5	94.0	89.0	87.6	98.4	90.4	96.5

【公共施設】

(1) 公共施設整備状況(12年度)

(%, m²)

道路改良率	48.6
道路舗装率	81.6
都市公園等(人口1人当たり面積)	8.8
ごみ収集率	98.6
し尿処理率	100.0
上水道等普及率	90.8
汚水処理施設整備率	

(2) 教育・文化・医療・福祉(12年度)

(ヶ所)

教育	幼稚園	7	小学校	13	中学校	7
	市民会館等	1	公民館	1	図書館	1
文化	体育館	1	プール	1	陸上競技場	1
					野球場	1
医療	病院(病床数)		診 療 所		54	
福祉	保 育 所		老人福祉施設		3	
	12				心身障害者施設	

【名産・特産品】 ホタテ、せんべい、地酒(関乃井)、ヒバ木工品


【名所・旧跡・著名人】

霊場慈山、釜臥山展望台、斗南藩史跡、水源地公園(日本最古のアーチ式ダム)、古藤正雄(彫刻家)、川島雄三(映画監督)、工藤富治(飛行機製作者)

ひら ない まち 平 内 町

市町村電算コード 023019

【キャッチフレーズ】 活気と魅力にあふれた住みよい町

	所在地 〒039 3393 平内町大字小湊字小湊63	木 マツ	花 ツバキ	鳥 ハクチョウ
	電話 (017) 755-2111 F a x (017) 755-2145 アドレス http://www.jomon.ne.jp/~hiranai/	姉妹都市提携		
首長 ふりがな おお さか ゆういち 逢坂 雄一 (60歳)	助 役 蝦 名 昭 彦 収入役 船 橋 善 徳 議 長 三津谷 公 雄	沿革 昭30.3.31 合併 小湊町 東平内村 西平内村		
第2期 任期15.11.14				
議 員	現議員数 (2) 20	条 例 数 定 数 20	任 期 平成 16.3.30	地域指定 辺 振 農 都 特

(平成14年5月20日現在)

【概要】

- (1) 人 口 (人、世帯) (2) 人口動態(12.10国調) (3) 行政区域面積(12.10国調)

区 分	人 口	世帯数
2.10.1(国調)	16,103	4,350
7.10.1(国調)	15,441	4,335
12.10.1(国調)	14,528	4,371
14.3末(住基)	15,082	5,246

人口密度	67.0人/km ²
人口伸率	-5.9%
0-14歳人口割合	13.2%
65歳以上人口割合	23.1%

216.92 km²

- (4) 選挙人名簿登録者数(14.3.2現在)

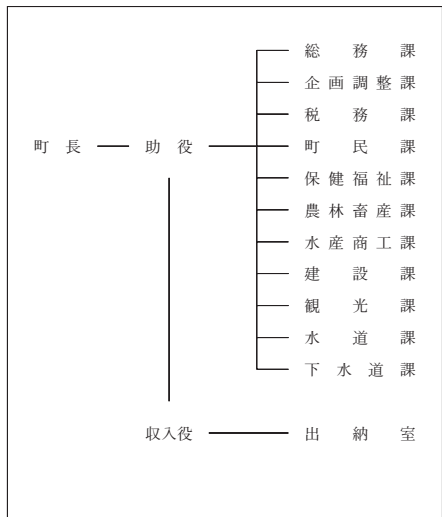
男	女	計
5,913人	6,409人	12,322人

【産業構造】(12.10国調)

(人、%)

区 分	就業人口	構 成 比
第1次産業	2,055	27.4
第2次産業	1,843	24.6
第3次産業	3,589	47.9
計(分類不能分含む)	7,489	

【行政機構】



【職員の状況】

- (1) 職員数(13.4.1現在) (人)

普 通 会 計 計	140
一般行政部門	116
特別行政部門	24
公営企業等会計計	103
合 計	243

- (2) 一般行政職平均給料月額等(13.4.1現在)

一般行政職平均給料月額 (百円)	3,582
" 平均年齢 (歳)	44.70
" 平均経験年数 (年)	24.20

【祭・行事】 椿とサボテンまつり(5月3日～5日)、ひらない夏まつり(8月14日～15日)、マウンテンバイクin夜越山大会(9月29日～30日)、ほたての祭典200(10月14日)、夜越山洋ランまつり(2月下旬)

夜越山森林公園(スキー場、サボテン公園、ケビンハウス、オートキャンプ場)、夏泊ゴルフリンクス
【主な施設】(ゴルフ場) 平内いきいき健康館(よごしやま温泉) 青森県水産増殖センター、青森県林業試験場

【名所・旧跡・著名人】 浅虫・夏泊町立自然公園 白滝菜地 浅所海産自生種 北限地 榊山 瀧塚 塚 南 津軽 舞臺 元 冬 オリンピック 代表 選手 千葉 信 隆 アルン(佐々木 成ノル) タイグ 初代 橋本 竹山 三味線 下山 次 映 画 館

【施策】

(1) 平成14年度主要施策 (百万円)

項 目	当初予算
斎場建設事業	418
(仮称)清水川団地建設工事	168
浪打漁港修築工事	95
沼館松野木線橋梁架替工事	64

(2) 平成14年度ユニークソフト事業 (千円)

項 目	当初予算
乳幼児医療費給付金	18,500
海外研修派遣事業助成金(中学生)	8,270
長寿祝金	5,500
エンゼル育成金	2,000
マウンテンバイクin夜越山大会運営補助金	1,300

【財政】

(1) 主な歳入歳出 (百万円、%)

区 分	14年度		13年度		12年度	
	当初	構成比	当初	構成比	決算	構成比
歳入計	6,765	100.0	6,840	100.0	7,326	100.0
地方税	922	13.6	927	13.6	900	12.3
地方交付税	3,167	46.8	3,385	49.5	3,667	50.1
国・県支出金	900	13.3	956	14.0	1,032	14.1
地方債	815	12.0	568	8.3	690	9.4
歳出計	6,765	100.0	6,840	100.0	7,207	100.0
義務的経費計	2,767	40.9	2,756	50.0	2,625	36.4
人件費	1,315	19.4	1,287	23.3	1,262	17.5
扶助費	603	8.9	665	12.1	604	8.4
公債費	849	12.5	804	14.6	760	10.5
投資的経費計	1,136	16.8	1,125	20.4	1,524	21.1
普通建設事業費	1,136	16.8	1,125	20.4	1,443	20.0
単独事業費	838	12.4	736	13.4	1,005	13.9

(2) 主要財政指数(12年度)

	(百万円、%)
標準財政規模	4,510
財政力指数	0.222
経常収支比率	78.4
公債費比率	14.5
起債制限比率	7.7
財政調整基金	160
減債基金	162
その他特定目的基金	519
地方債現在高	7,304

(3) 公営企業等決算(12年度)

	(百万円、%、ha)	
上水道	経常損益	21
	利益剰余金	13
	有収率	79.9
病院	経常損益	257
	利益剰余金	2,230
	一般病床利用率	92.7
土地開発公社保有土地面積		

(4) 税収の状況(12年度)

区 分	税収計	市 町 村 民 税			固 定 資 産 税				その他計
		個人	法人	計	土地	家屋	償却資産	計	
収入済額	900	318	39	357	101	180	149	430	113
(構成比)	(100.0)	(35.3)	(4.3)	(39.7)	(11.2)	(20.0)	(16.6)	(47.8)	(12.6)
徴収率	90.3	95.5	100.0	96.0	87.7	87.7	87.7	87.7	84.2

【公共施設】

(1) 公共施設整備状況(12年度)

	(%, m ²)
道路改良率	80.8
道路舗装率	73.8
都市公園等(人口1人当たり面積)	49.5
ごみ収集率	99.3
し尿処理率	100.0
上水道等普及率	93.1
汚水処理施設整備率	9.9

(2) 教育・文化・医療・福祉(12年度)


	(ヶ所)			
教育	幼稚園	小学校	中学校	
	1	13	3	
文化	市民会館等	公民館	図書館	
	27	1	1	
	体育館	プール	陸上競技場	野球場
	1	1	1	1
医療	病院(病床数)		診療所	
	1(100)		5	
福祉	保育所	老人福祉施設	心身障害者施設	
	10	3		

【名産・特産品】 養殖ホタテ(全国1位)、ホタテ加工品(干貝柱、ホタテマヨネーズ缶詰)、ピーマン(8月)、トマト(8月)

かに 蟹 田 町

市町村電算コード 023027

【キャッチフレーズ】 風、ルネッサンス。KANITA

	所在地 〒030 1393 蟹田町大字蟹田字高銅屋44-2	木 クロマツ	花 タンポコ	鳥 カモメ
	電話 (0174) 81-1111 F a x (0174) 81-1215	姉妹都市提携 砂原町・北海道・S 55.11.22 木古内町・北海道・S 63.3.31		
首長 ふりがな さき よしひろ 笹木義廣 (52歳) 第1期 任期14.8.9	助役 吉田 博 収入役 議長 村上俊正	沿革 津軽半島の陸奥湾沿いの中心に位置する蟹田町。町の中心を東西に蟹田川が流れています。鎌倉時代から開けていたといわれ、寛文年間に津軽藩のヒバ材積み出し港として発達。昭和16年に町制を施行して以来、津軽半島の交通の要衝として栄えてきました。現在は、水稲栽培と陸奥湾でのホタテ養殖が主な産業になっているほか、特産品の開発にも力を入れています。		
議 員 現議員数 (1) 13	条 例 数 14	任 期 平成 17.7.31	地域指定 過 辺 振 農 都 半	

(平成14年5月20日現在)

【概要】

- (1) 人 口 (人、世帯) (2) 人口動態 (12.10国調) (3) 行政区域面積 (12.10国調)

区 分	人 口	世帯数
2.10.1(国調)	4,626	1,390
7.10.1(国調)	4,332	1,346
12.10.1(国調)	4,010	1,370
14.3.末(住基)	4,174	1,413

人口密度	34.5人/km ²
人口伸率	-7.4%
0-14歳人口割合	13.2%
65歳以上人口割合	27.8%

116.39 km²

- (4) 選挙人名簿登録者数 (14.3.2現在)

男	女	計
1,625人	1,853人	3,478人

【産業構造】 (12.10国調)

(人、%) 【行政機構】

区 分	就業人口	構 成 比
第1次産業	396	21.0
第2次産業	574	30.4
第3次産業	917	48.6
計(分類不能分含む)	1,888	

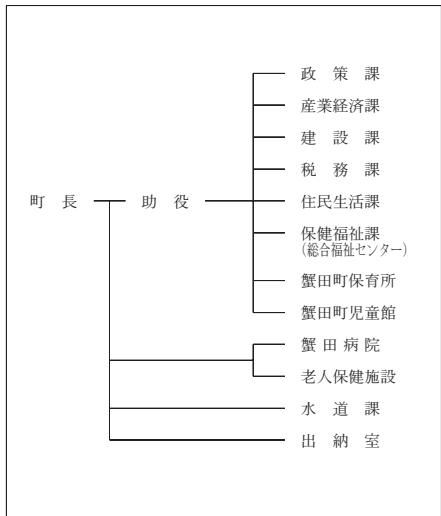
【職員の状況】

- (1) 職員数 (13.4.1現在) (人)

普 通 会 計 計	82
一 般 行 政 部 門	67
特 別 行 政 部 門	15
公 営 企 業 等 会 計 計	71
合 計	153

- (2) 一般行政職平均給料月額等 (13.4.1現在)

一般行政職平均給料月額 (百円)	3,430
” 平均年齢 (歳)	41.70
” 平均経験年数 (年)	22.20



【祭・行事】 蟹としろうお祭 (4月下旬～5月下旬)、風のフェスタ・夏 (8月中旬)

観瀾山公園、海水浴場、林間ファミリー園、一本松地区公園、風のまち交流プラザ「トップマスト」、

【主な施設】 おくびるさと体験館、大山ふるさと資料館

【施策】

(1) 平成14年度主要施策 (百万円)

項 目	当初予算
町営住宅建設	427
農業生産基盤整備事業	41
ふるさと農道整備	19
第7分団消防自動車格納庫新築事業	16
蟹田漁港高度機能化事業	4

(2) 平成14年度ユニークソフト事業 (千円)

項 目	当初予算
大平山元遺跡発掘事業	4,428
風のフェスタ	2,000
風のまち川柳大賞事業	2,000
テレケアモデル事業	269

【財政】

(1) 主な歳入歳出 (百万円、%)

区 分	14年度		13年度		12年度	
	当初	構成比	当初	構成比	決算	構成比
歳入計	2,885	100.0	3,017	100.0	4,199	100.0
地方税	289	10.0	300	9.9	311	7.4
地方交付税	1,470	51.0	1,580	52.4	1,811	43.1
国・県支出金	281	9.7	291	9.6	551	13.1
地方債	500	17.3	518	17.2	981	23.4
歳出計	2,885	100.0	3,017	100.0	4,091	100.0
義務的経費計	1,261	43.7	1,265	50.0	1,164	28.5
人件費	677	23.5	714	28.2	664	16.2
扶助費	66	2.3	69	2.7	66	1.6
公債費	518	18.0	481	19.0	434	10.6
投資的経費計	561	19.4	679	26.8	1,621	39.6
普通建設事業費	561	19.4	677	26.8	1,610	39.4
単独事業費	303	10.5	231	9.1	768	18.8

(2) 主要財政指数(12年度)

	(百万円、%)
標準財政規模	1,903
財政力指数	0.170
経常収支比率	94.0
公債費比率	14.0
起債制限比率	10.1
財政調整基金	109
減債基金	131
その他特定目的基金	73
地方債現在高	5,173

(3) 公営企業等決算(12年度)

	(百万円、%、ha)	
上水道	経常損益	0.4
	利益剰余金	66
	有収率	65.3
病院	経常損益	20
	利益剰余金	49
	一般病床利用率	88.6
土地開発公社保有土地面積	5	

(4) 税収の状況(12年度)

区 分	税収計	市 町 村 民 税			固 定 資 産 税				その他計
		個人	法人	計	土地	家屋	償却資産	計	
収入済額	311	92	20	112	33	52	73	158	41
(構成比)	(100.0)	(29.6)	(6.4)	(36.0)	(10.6)	(16.7)	(23.5)	(50.8)	(13.2)
徴収率	95.3	96.4	100.0	97.0	93.2	93.2	93.2	93.2	99.5

【公共施設】

(1) 公共施設整備状況(12年度)

	(%, m ²)
道路改良率	91.1
道路舗装率	64.7
都市公園等(人口1人当たり面積)	21.3
ごみ収集率	87.3
し尿処理率	100.0
上水道等普及率	99.9
汚水処理施設整備率	

(2) 教育・文化・医療・福祉(12年度)

	(ヶ所)			
教育	幼稚園	小学校	中学校	
	1	1	1	
文化	市民会館等	公民館	図書館	
	1	1		
	体育館	プール	陸上競技場	野球場
	1		1	1
医療	病院(病床数)		診療所	
	1(50)		5	
福祉	保育所	老人福祉施設	心身障害者施設	
	1			

【名産・特産品】 毛ガニ(4月～5月)、シロウオ(4月～5月)、シタケ(通年)、ホタテ(通年)、長ネギ(10月)、純米吟醸「蟹田」(通年)


【名所・旧跡・著名人】

観瀾山 鍛冶屋の一本松、大宇治文学碑、杉野十佐一川柳句碑、風のまち川柳大賞句碑

いま べつ まち 今 別 町

市町村電算コード 023035

【キャッチフレーズ】 菊薫り、荒馬っこ踊る、青函トンネル入口の町

	所在地 〒030 1502 今別町大字今別字今別167		木 ヒバ	花 菊	鳥 かもめ
	電話 (0174) 85 - 2001		姉妹都市提携		
F a x (0174) 85 - 2298		知内町・北海道・H2.8.8(友好町)			
首長 ふりがな こしかまさよし 小鹿正義 (71歳) 第1期 任期17.10.12		助役 梅田久義 収入役 議長 嶋中春光		沿革 昭30.3.31 合併 今別村 一本木村	
議 員	現議員数 () 14	条 例 定 数 14	任 期 平成 16.3.30	地域指定 過 振 農 特 半	

(平成14年5月20日現在)

【概要】

- (1) 人 口 (人、世帯) (2) 人口動態(12.10国調) (3) 行政区域面積(12.10国調)

区 分	人 口	世帯数
2.10.1(国調)	4,978	1,624
7.10.1(国調)	4,737	1,649
12.10.1(国調)	4,124	1,556
14.3末(住基)	4,465	1,703

人口密度	32.9人/km ²
人口伸率	-12.9%
0-14歳人口割合	11.3%
65歳以上人口割合	32.3%

125.26 km²

- (4) 選挙人名簿登録者数(14.3.2現在)

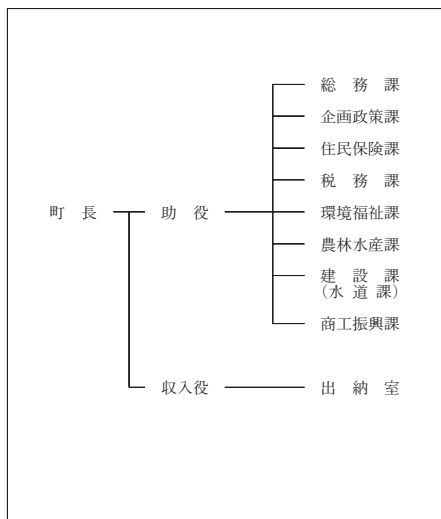
男	女	計
1,790人	2,029人	3,819人

【産業構造】(12.10国調)

(人、%)

区 分	就業人口	構 成 比
第1次産業	315	18.0
第2次産業	649	37.1
第3次産業	783	44.7
計(分類不能分含む)	1,750	

【行政機構】



【職員の状況】

- (1) 職員数(13.4.1現在) (人)

普 通 会 計 計	83
一般行政部門	74
特別行政部門	9
公営企業等会計計	43
合 計	126

- (2) 一般行政職平均給料月額等(13.4.1現在)

一般行政職平均給料月額 (百円)	3,876
" 平均年齢 (歳)	47.20
" 平均経験年数 (年)	27.80

【祭・行事】 海峡いまべつ春まつり(5月中旬) 荒馬まつり(8月4日～7日) 今別冬物語「今遊記」(2月中旬)

【主な施設】 荒馬の里体験農園、道の駅いまべつ(半島プラザスクール)、今別町営スキー場、海峡の家ほろづき、高野崎キャンプ場、眺海の森林ウッドパーク

【施策】

(1) 平成14年度主要施策 (百万円)

項	目	当初予算
村元・大川平線道路改良事業		93
農業施設基盤整備促進事業		65
情報ネットワーク整備事業		42
スクールバス購入		15
高野崎遊歩道整備工事		22

(2) 平成14年度ユニークソフト事業 (千円)

項	目	当初予算
外国語指導助手受入事業		5,278
中学生海外派遣事業		3,000

【財政】

(1) 主な歳入歳出 (百万円、%)

区 分	14年度		13年度		12年度	
	当初	構成比	当初	構成比	決算	構成比
歳入計	2,980	100.0	3,118	100.0	3,207	100.0
地方税	282	9.5	295	9.5	298	9.3
地方交付税	1,673	56.1	1,818	58.3	1,918	59.8
国・県支出金	220	7.4	248	8.0	244	7.6
地方債	416	14.0	354	11.4	332	10.4
歳出計	2,980	100.0	3,118	100.0	3,086	100.0
義務的経費計	1,415	47.5	1,446	50.0	1,374	44.5
人件費	837	28.1	862	29.8	800	25.9
扶助費	54	1.8	52	1.8	54	1.7
公債費	525	17.6	532	18.4	520	16.9
投資的経費計	428	14.4	565	19.5	486	15.7
普通建設事業費	372	12.5	565	19.5	480	15.6
単独事業費	243	8.2	313	10.8	227	7.4

(2) 主要財政指数(12年度)

	(百万円、%)
標準財政規模	2,128
財政力指数	0.151
経常収支比率	89.1
公債費比率	16.1
起債制限比率	12.0
財政調整基金	110
減債基金	234
その他特定目的基金	623
地方債現在高	3,661

(3) 公営企業等決算(12年度)

	(百万円、%、ha)	
上水道	経常損益	5
	利益剰余金	50
	有収率	67.9
病院	経常損益	
	利益剰余金	
	一般病床利用率	
土地開発公社保有土地面積		

(4) 税収の状況(12年度)

区 分	税収計	市 町 村 民 税			固 定 資 産 税				その他計
		個人	法人	計	土地	家屋	償却資産	計	
収入済額	298	86	10	96	26	51	89	166	36
(構成比)	(100.0)	(28.9)	(3.4)	(32.2)	(8.7)	(17.1)	(29.9)	(55.7)	(12.1)
徴収率	90.5	91.7	100.0	92.6	76.9	76.9	100.0	87.7	99.9

【公共施設】

(1) 公共施設整備状況(12年度) (%、㎡)


道路改良率	45.1
道路舗装率	60.0
都市公園等(人口1人当たり面積)	
ごみ収集率	98.1
し尿処理率	100.0
上水道等普及率	100.0
汚水処理施設整備率	3.7

(2) 教育・文化・医療・福祉(12年度) (ヶ所)

教育	幼稚園	小学校	中学校
		3	1
文化	市民会館等	公民館	図書館
		1	
	体育館	プール	陸上競技場
医療	病院(病床数)		診療所
			4
福祉	保育所	老人福祉施設	心身障害者施設
	1	3	

【名産・特産品】 観賞菊(8月)、山菜詰合せ、錦石装飾品(帯止など)、つば、ウニのピン詰め、小女子、わかめ詰合せ(5月~6月)、トンネル巻き、木工品

【名所・旧跡・著名人】 青銅塔婆(県重要文化財)、旧跡「大開城跡」(町記念物)、赤根沢の赤岩(県天然記念物)、大銀杏の木(町天然記念物)、青函トンネル(入口広場)

	所在地 〒030 1211 蓬田村大字蓬田字汐越 1 - 3	木 クロマツ	花 ハマナス	鳥 オオハクチョウ
	電話 (0174) 27 - 2111 F a x (0174) 27 - 3255	姉妹都市提携		
首長 ふりがな 古川正隆 (54歳) 第2期 任期17.11.8	助役 吉崎光一 収入役 田中武 議長 清水信造	沿革		
議 員	現議員数 () 12	条 例 数 12	任 期 平成 15.4.29	地域指定 過 辺 振 農 特 半

(平成14年5月20日現在)

【概要】

- (1) 人 口 (人、世帯) (2) 人口動態 (12.10国調) (3) 行政区域面積 (12.10国調)

区 分	人 口	世帯数
2.10.1(国調)	4,052	999
7.10.1(国調)	3,786	997
12.10.1(国調)	3,480	981
14.3末(住基)	3,628	1,102

人口密度	43.2人/km ²
人口伸率	- 8.1%
0 - 14歳人口割合	13.8%
65歳以上人口割合	27.2%

80.59 km²

- (4) 選挙人名簿登録者数 (14.3.2現在)

男	女	計
1,367人	1,592人	2,959人

【産業構造】 (12.10国調)

(人、%) 【行政機構】

区 分	就業人口	構 成 比
第1次産業	548	30.3
第2次産業	558	30.8
第3次産業	703	38.9
計(分類不能分含む)	1,809	

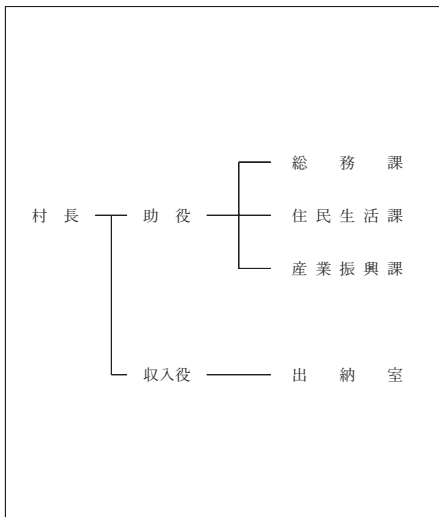
【職員の状況】

- (1) 職員数 (13.4.1現在) (人)

普通会計計	75
一般行政部門	56
特別行政部門	19
公営企業等会計計	6
合 計	81

- (2) 一般行政職平均給料月額等 (13.4.1現在)

一般行政職平均給料月額 (百円)	3,525
” 平均年齢 (歳)	42.11
” 平均経験年数 (年)	23.00



【祭・行事】 玉松海まつり(8月上旬) よもぎた産業まつり(8月下旬) デュアスロンinよもぎた(9月中旬)
よもぎた村民祭(10月下旬)

【主な施設】 マルシェよもぎた(物産直売所) ふれあいセンター(よもぎ温泉) 玉松台スポーツガーデン、たままつ海の情報館

【施策】

(1) 平成14年度主要施策 (百万円)

項 目	当初予算
野菜選果施設設置事業	113
漁業経営構造改善事業(荷捌き場)	120
村道特別改良第一種事業	132

(2) 平成14年度ユニークソフト事業 (千円)

項 目	当初予算

【財政】

(1) 主な歳入歳出 (百万円、%)

区 分	14年度		13年度		12年度	
	当 初	構 成 比	当 初	構 成 比	決 算	構 成 比
歳 入 計	2,465	100.0	2,221	100.0	2,769	100.0
地 方 税	188	7.6	193	8.7	215	7.8
地 方 交 付 税	1,220	49.5	1,310	59.0	1,472	53.2
国・県支出金	258	10.5	123	5.5	185	6.7
地 方 債	395	16.0	217	9.8	215	7.8
歳 出 計	2,465	100.0	2,221	100.0	2,739	100.0
義務的経費計	1,157	46.9	1,096	50.0	1,290	47.1
人 件 費	748	30.3	756	34.5	734	26.8
扶 助 費	38	1.5	38	1.7	48	1.8
公 債 費	371	15.1	302	13.8	508	18.5
投資的経費計	524	21.3	314	14.3	472	17.2
普通建設事業費	524	21.3	314	14.3	450	16.4
単 独 事 業 費	327	13.3	240	11.0	346	12.6

(2) 主要財政指数(12年度)

	(百万円、%)
標準財政規模	1,658
財政力指数	0.157
経常収支比率	89.7
公債費比率	14.3
起債制限比率	7.0
財政調整基金	120
減債基金	150
その他特定目的基金	322
地方債現在高	3,387

(3) 公営企業等決算(12年度)

	(百万円、%、ha)	
上水道	経常損益	
	利益剰余金	
	有収率	
病院	経常損益	
	利益剰余金	
	一般病床利用率	
土地開発公社保有土地面積		

(4) 税収の状況(12年度)

区 分	税収計	市 町 村 民 税			固 定 資 産 税				その他計
		個 人	法 人	計	土 地	家 屋	償却資産	計	
収入済額	215	71	7	78	23	41	41	105	32
(構成比)	(100.0)	(33.0)	(3.3)	(36.3)	(10.7)	(19.1)	(19.1)	(48.8)	(14.9)
徴収率	89.4	92.8	82.4	91.8	86.6	75.2	96.8	85.2	99.4

【公共施設】

(1) 公共施設整備状況(12年度)

	(%, m ²)
道 路 改 良 率	81.5
道 路 舗 装 率	16.5
都市公園等(人口1人当たり面積)	29.0
ごみ収集率	99.9
し尿処理率	100.0
上水道等普及率	68.3
汚水処理施設整備率	

(2) 教育・文化・医療・福祉(12年度)


	(ヶ所)			
教 育	幼稚園	小学校	中学校	
	1	1	1	
文 化	市民会館等	公民館	図書館	
	2			
	体育館	プール	陸上競技場	野球場
	1		1	1
医 療	病院(病床数)		診 療 所	
			1	
福 祉	保 育 所	老人福祉施設	心身障害者施設	
	1	1		

【名産・特産品】 ホタテ、桃太郎トマト、よもぎ茶、桃タレ、フライまんじゅう

たいらだて むら 平 館 村

市町村電算コード 023051

【キャッチフレーズ】 響きあう、北の情熱

	所在地 〒030 1492 平館村大字根岸字湯の沢196	木 クロマツ	花 はまなす	鳥 ウミネコ
	電話 (0174) 25 - 2111 F a x (0174) 25 - 2118	姉妹都市提携		
首長 ふりがな きただ よしひろ 北田嘉弘 (54歳) 第1期 任期15. 8. 28	助役 高坂 義昭 収入役 議長 高坂 勝義	沿革		
議 員	現議員数 () 12	条 例 定 数 12	任 期 平成 16.3.14	地域指定 過 振 農 半

(平成14年5月20日現在)

【概要】

- (1) 人 口 (人、世帯) (2) 人口動態(12.10国調) (3) 行政区域面積(12.10国調)

区 分	人 口	世帯数
2.10.1(国調)	2,909	799
7.10.1(国調)	2,533	776
12.10.1(国調)	2,451	758
14.3末(住基)	2,357	842

人口密度	50.9人/km ²
人口伸率	- 3.2%
0 - 14歳人口割合	9.1%
65歳以上人口割合	31.4%

48.19 km²

- (4) 選挙人名簿登録者数(14.3.2現在)

男	女	計
978人	1,050人	2,028人

【産業構造】12.10国調

(人、%) 【行政機構】

区 分	就業人口	構 成 比
第1次産業	311	28.9
第2次産業	326	30.3
第3次産業	438	40.7
計(分類不能分含む)	1,075	

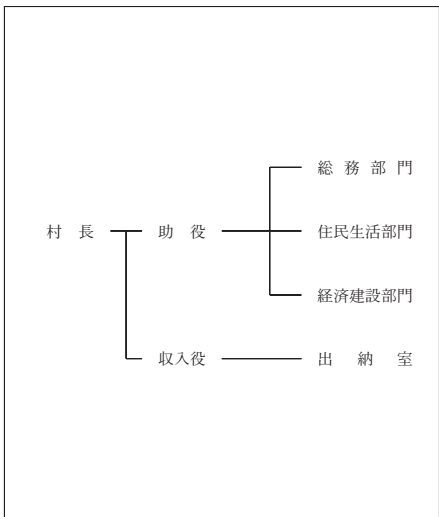
【職員状況】

- (1) 職員数(13.4.1現在) (人)

普 通 会 計 計	58
一 般 行 政 部 門	50
特 別 行 政 部 門	8
公 営 企 業 等 会 計 計	8
合 計	66

- (2) 一般行政職平均給料月額等(13.4.1現在)

一般行政職平均給料月額 (百円)	3,595
" 平均年齢 (歳)	43.30
" 平均経験年数 (年)	24.20



【祭・行事】 平館沖釣り大会(5月)、ウニフェスティバル(7月)、スノーフェスティバル(2月)

【主な施設】 おだいはオートビレッジ、知的障害者更生施設「かもめ苑」、高齢者生活福祉センター、玉川コミュニティ消防センター

【施策】

(1) 平成14年度主要施策

(百万円)

項 目	当初予算
簡易水道整備事業	219
下水道整備事業	66
特別養護老人ホーム開設運転資金貸付	28
漁業近代化推進施設整備事業	20
公用バス運転業務委託料	18

(2) 平成14年度ユニークソフト事業

(千円)

項 目	当初予算
観光イベント	3,660
30人委員会	137

【財政】

(1) 主な歳入歳出

(百万円、%)

区 分	14年度		13年度		12年度	
	当 初	構 成 比	当 初	構 成 比	決 算	構 成 比
歳 入 計	1,724	100.0	1,903	100.0	1,882	100.0
地 方 税	91	5.3	101	5.3	113	6.0
地 方 交 付 税	1,150	66.7	1,195	62.8	1,274	67.7
国・県支出金	107	6.2	133	7.0	127	6.7
地 方 債	118	6.8	207	10.9	73	3.9
歳 出 計	1,724	100.0	1,903	100.0	1,846	100.0
義務的経費計	1,027	59.6	999	50.0	970	52.5
人 件 費	564	32.7	542	27.1	535	29.0
扶 助 費	22	1.3	24	1.2	29	1.6
公 債 費	440	25.5	432	21.6	405	21.9
投資的経費計	70	4.1	157	7.9	128	6.9
普通建設事業費	70	4.1	157	7.9	128	6.9
単 独 事 業 費	48	2.8	4	0.2	93	5.0

(2) 主要財政指数(12年度)

(百万円、%)

標準財政規模	1,312
財政力指数	0.099
経常収支比率	97.3
公債費比率	16.4
起債制限比率	14.6
財政調整基金	79
減債基金	16
その他特定目的基金	57
地方債現在高	2,889

(3) 公営企業等決算(12年度)

(百万円、%、ha)

上水道	経常損益	
	利益剰余金	
	有収率	
病院	経常損益	
	利益剰余金	
	一般病床利用率	
土地開発公社保有土地面積		

(4) 税収の状況(12年度)

(百万円、%)

区 分	税収計	市 町 村 民 税			固 定 資 産 税				その他計
		個 人	法 人	計	土 地	家 屋	償却資産	計	
収入済額	113	48	4	52	8	26	12	46	15
(構成比)	(100.0)	(42.5)	(3.5)	(46.0)	(7.1)	(23.0)	(10.6)	(40.7)	(13.3)
徴収率	96.1	98.4	100.0	98.5	92.6	92.6	92.6	92.6	99.2

【公共施設】

(1) 公共施設整備状況(12年度)

(%, m²)

道 路 改 良 率	54.1
道 路 舗 装 率	54.3
都市公園等(人口1人当たり面積)	
ごみ収集率	60.3
し尿処理率	100.0
上水道等普及率	99.5
汚水処理施設整備率	

(2) 教育・文化・医療・福祉(12年度)


(ヶ所)

教育	幼稚園	小学校	中学校
		1	1
文化	市民会館等	公民館	図書館
	体育館	プール	陸上競技場
	1	1	1
医療	病院(病床数)		診療所
			1
福祉	保育所	老人福祉施設	心身障害者施設
	1	1	

【名産・特産品】 ほたて貝、いわし焼干し、とろろ・あらめ昆布

【名所・旧跡・著名人】

松前街道、白垂の灯台、神秘の沼、さい沼、台場跡

	所在地 〒030 1798 東津軽郡三厩村字本町59	木 ヒバ	花 アジサイ	鳥 カモメ
	電話 (0174) 87 - 2001 F a x (0174) 87 - 2540 アドレス http://www.net.pref.aomori.jp/minmaya/	姉妹都市提携 福島町・北海道・S63.10.16		
首長 ふりがな やなぎや みつお 柳谷 光雄 (75歳)	助 役 倉 内 勉 収入役	沿革		
第2期 任期15.4.29	議 長 浜 谷 寿 一			
議 員	現議員数 () 12	条 例 定 数 12	任 期 平成 15.4.29	地域指定 過 辺 振 農 半

(平成14年5月20日現在)

【概要】

- (1) 人 口 (人、世帯) (2) 人口動態 (12.10国調) (3) 行政区域面積 (12.10国調)

区 分	人 口	世帯数
2.10.1(国調)	3,128	1,031
7.10.1(国調)	2,948	1,003
12.10.1(国調)	2,709	1,002
14.3末(住基)	2,810	1,100

人口密度	41.5人/k㎡
人口伸率	- 8.1%
0 - 14歳人口割合	9.6%
65歳以上人口割合	32.3%

65.27 k㎡

- (4) 選挙人名簿登録者数 (14.3.2現在)

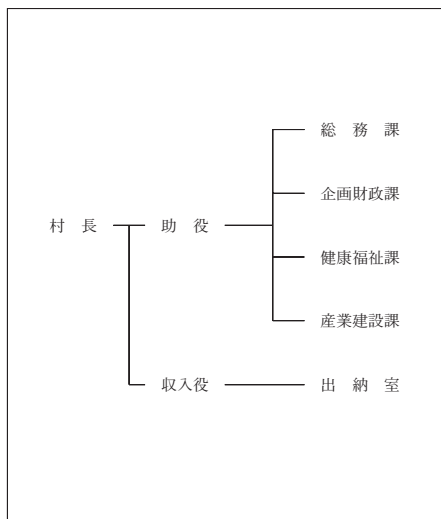
男	女	計
1,191人	1,262人	2,453人

【産業構造】 (12.10国調)

(人、%)

区 分	就業人口	構 成 比
第1次産業	284	24.7
第2次産業	343	29.9
第3次産業	522	45.4
計(分類不能分含む)	1,149	

【行政機構】



【職員状況】

- (1) 職員数 (13.4.1現在) (人)

普通会計計	65
一般行政部門	54
特別行政部門	11
公営企業等会計計	7
合 計	72

- (2) 一般行政職平均給料月額等 (13.4.1現在)

一般行政職平均給料月額 (百円)	3,699
" 平均年齢 (歳)	45.60
" 平均経験年数 (年)	26.80

【主な施設】 青函トンネル記念館、竜飛ウインドパーク展示館、みどりの里みんなまややすらぎ公園、津軽海峡美術館

【施策】

(1) 平成14年度主要施策 (百万円)

項 目	当初予算
下水道整備事業	148
宇鉄漁港局部改良事業	48
村内誘導案内板設置事業	11

(2) 平成14年度ユニークソフト事業 (千円)

項 目	当初予算
津軽海峡冬景色ツアー	500

【財政】

(1) 主な歳入歳出 (百万円、%)

区 分	14年度		13年度		12年度	
	当初	構成比	当初	構成比	決算	構成比
歳入計	1,903	100.0	2,046	100.0	1,986	100.0
地方税	229	12.0	244	11.9	250	12.6
地方交付税	1,115	58.6	1,240	60.6	1,333	67.1
国・県支出金	141	7.4	105	5.1	143	7.2
地方債	168	8.8	177	8.7	88	4.4
歳出計	1,903	100.0	2,046	100.0	2,051	100.0
義務的経費計	1,133	59.5	1,167	50.0	1,181	57.6
人件費	626	32.9	632	27.1	643	31.4
扶助費	56	2.9	53	2.3	58	2.8
公債費	451	23.7	481	20.6	480	23.4
投資的経費計	128	6.7	152	6.5	172	8.4
普通建設事業費	128	6.7	152	6.5	172	8.4
単独事業費	72	3.8	145	6.2	115	5.6

(2) 主要財政指数 (12年度)

	(百万円、%)
標準財政規模	1,479
財政力指数	0.157
経常収支比率	92.8
公債費比率	20.0
起債制限比率	17.2
財政調整基金	0
減債基金	8
その他特定目的基金	2
地方債現在高	3,173

(3) 公営企業等決算 (12年度)

	(百万円、%、ha)
水道	経常損益 利益剰余金 有収率
病院	経常損益 利益剰余金 一般病床利用率
土地開発公社保有土地面積	

(4) 税収の状況 (12年度)

区 分	税収計	市 町 村 民 税			固 定 資 産 税				その他計
		個人	法人	計	土地	家屋	償却資産	計	
収入済額	250	78	8	86	9	39	93	141	23
(構成比)	(100.0)	(31.2)	(3.2)	(34.4)	(3.6)	(15.6)	(37.2)	(56.4)	(9.2)
徴収率	94.6	92.0	97.5	92.5	85.9	87.4	99.8	95.1	99.8

【公共施設】

(1) 公共施設整備状況 (12年度)

	(%, m ²)
道路改良率	56.0
道路舗装率	92.3
都市公園等(人口1人当たり面積)	20.8
ごみ収集率	89.3
し尿処理率	100.0
上水道等普及率	100.0
汚水処理施設整備率	3.0

(2) 教育・文化・医療・福祉 (12年度)


	(ヶ所)
教育	幼稚園 1 小学校 1 中学校 1
文化	市民会館等 1 公民館 1 図書館 1 体育館 1 プール 1 陸上競技場 1 野球場 1
医療	病院(病床数) 1 診療所 1
福祉	保育所 1 老人福祉施設 1 心身障害者施設 1

【名産・特産品】 三既コンブ、増川ひば工芸品、昆布ようかん、昆布巻き、サメの飯ずし(冬期間)

あじがさわまち 鯉ヶ沢町

市町村電算コード 023213

【キャッチフレーズ】 みんなで描こう21世紀のあじがさわ

	所在地 〒038 2792 鯉ヶ沢町大字本町209番の2	木 けやき	花 はまなす	鳥 うぐいす
	電話 (0173) 72 - 2111 F a x (0173) 72 - 2374	姉妹都市提携 サンセバスチオン市・ブラジル・S 59.10.26		
首長 ふりがな はせがわかねみ 長谷川兼己 (68歳) 第1期 任期15.5.9	助役 菊地 隆 収入役 太田 豊 議長 坂牛 淳治	沿革 昭和30.3.31 合併 鯉ヶ沢町 赤石村 中村 舞戸村 鳴沢 村(大字出来島を除く)		
議 員 現議員数 (1) 19	条 例 定 数 19	任 期 平成 16.3.30	地域指定 過 辺 振 農 都 特	

(平成14年5月20日現在)

【概要】

- (1) 人 口 (人、世帯) (2) 人口動態(12.10国調) (3) 行政区域面積(12.10国調)

区 分	人 口	世帯数
2.10.1(国調)	14,899	4,346
7.10.1(国調)	14,077	4,324
12.10.1(国調)	13,551	4,340
14.3末(住基)	14,197	4,801

人口密度	39.5人/km ²
人口伸率	- 3.7%
0 - 14歳人口割合	13.8%
65歳以上人口割合	27.3%

342.99 km²

- (4) 選挙人名簿登録者数(14.3.2現在)

男	女	計
5,488人	6,153人	11,641人

【産業構造】(12.10国調)

(人、%) 【行政機構】

区 分	就業人口	構 成 比
第1次産業	1,515	23.9
第2次産業	1,684	26.6
第3次産業	3,126	49.4
計(分類不能分含む)	6,326	

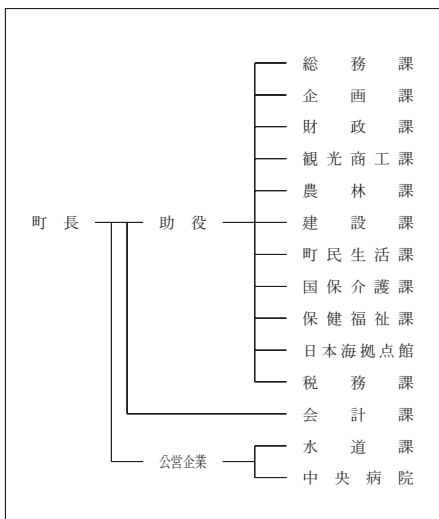
【職員状況】

- (1) 職員数(13.4.1現在) (人)

普 通 会 計 計	189
一般行政部門	147
特別行政部門	42
公営企業等会計計	123
合 計	312

- (2) 一般行政職平均給料月額等(13.4.1現在)

一般行政職平均給料月額 (百円)	3,031
平均年齢 (歳)	39.06
平均経験年数 (年)	18.11



【祭・行事】 アウトドアフェア&桜まつり(5月上旬)、白神山地ショートウォーク&バスの旅(6月頃)、魚島の火祭り(7月中旬)、鯉ヶ沢トライアスロン大会(8月上旬)、アジア冬季競技大会青森2003(2月1日-8日)

【主な施設】 長青青少年旅行村、種里城址光信公の館、ミニ白神（くろもり館）、自然観察館ハロー白神（白神キャンプ場）、日本海拠点館あじがさわ

【施策】

(1) 平成14年度主要施策 (百万円)

項	目	当初予算
赤石公民館建設事業		99

(2) 平成14年度ユニークソフト事業 (千円)

項	目	当初予算
語学指導外国人青年招致事業		10,680
音楽の里づくり事業		8,284
桜木植樹事業		3,898
冬季観光イベント開催事業		2,020

【財政】

(1) 主な歳入歳出 (百万円、%)

区 分	14年度		13年度		12年度	
	当初	構成比	当初	構成比	決算	構成比
歳入計	7,748	100.0	7,626	100.0	8,815	100.0
地方税	821	10.6	844	11.1	862	9.8
地方交付税	4,338	56.0	4,385	57.5	4,478	50.8
国・県支出金	761	9.8	710	9.3	974	11.0
地方債	944	12.2	886	11.6	1,453	16.5
歳出計	7,748	100.0	7,632	100.0	8,724	100.0
義務的経費計	4,044	52.2	3,926	50.0	3,673	42.1
人件費	1,632	21.1	1,646	21.0	1,594	18.3
扶助費	335	4.3	337	4.3	345	4.0
公債費	2,077	26.8	1,944	24.8	1,734	19.9
投資的経費計	892	11.5	944	12.0	1,841	21.1
普通建設事業費	744	9.6	944	12.0	1,801	20.6
単独事業費	695	9.0	910	11.6	1,443	16.5

(2) 主要財政指数(12年度)

	(百万円、%)
標準財政規模	5,172
財政力指数	0.191
経常収支比率	89.7
公債費比率	23.8
起債制限比率	15.7
財政調整基金	121
減債基金	50
その他特定目的基金	8
地方債現在高	20,630

(3) 公営企業等決算(12年度)

	(百万円、%、ha)	
上水道	経常損益	2
	利益剰余金	143
	有収率	72.7
病院	経常損益	108
	利益剰余金	354
	一般病床利用率	86.0
土地開発公社保有土地面積	10	

(4) 税収の状況(12年度)

区 分	税収計	市 町 村 民 税			固 定 資 産 税				その他計
		個人	法人	計	土地	家屋	償却資産	計	
収入済額	862	267	44	311	100	220	85	405	146
(構成比)	(100.0)	(31.0)	(5.1)	(36.1)	(11.6)	(25.5)	(9.9)	(47.0)	(16.9)
徴収率	89.8	93.5	100.0	94.3	80.3	80.3	100.0	83.8	99.0

【公共施設】

(1) 公共施設整備状況(12年度) (%、㎡)

道路改良率	73.9
道路舗装率	74.9
都市公園等(人口1人当たり面積)	16.3
ごみ収集率	100.0
し尿処理率	100.0
上水道等普及率	87.5
汚水処理施設整備率	10.1

(2) 教育・文化・医療・福祉(12年度) (ヶ所)

教育	幼稚園	1	小学校	13	中学校	3	
	市民会館等		公民館		図書館		
文化	体育館	1	プール	1	陸上競技場		
					野球場	1	
医療	病院(病床数)		1(140)		診療所		8
福祉	保育所	7	老人福祉施設	4	心身障害者施設		

【名産・特産品】 幻の魚イトウ、金アユ、アムスメロン(7月~9月)、生干しイカ、スイートコーン、鯨餅、白神源流米、水出し珈琲「白神」、コスモビュアウォーター、スイカ(8月)


【名所・旧跡・著名人】

赤石深流、白神山地、くろまの滝、白神大滝、河川公園、種里城址、高滝寺庭園、大高山縁倉公園、鯉ヶ沢ふもと場(高原ゴルフ場)、舞の海浜平ヶ原(ト)、滝澤眞理子(書道家)

きづくりまち 木造町

市町村電算コード 023221

【キャッチフレーズ】 自然があふれ太古が薫る縄文の里きづくり

	所在地 〒038 3192 木造町字若緑61-1		木 黒松	花 野花しょうぶ	鳥 カッコウ
	電話 (0173)42-2111 F a x (0173)42-3069 アドレス http://www.town.kizukuri.aomori.jp/		姉妹都市提携		
首長 もり盛 りがな みつく貴 (69歳) 第5期 任期15.4.29	助役 福島 弘 芳 収入役 菊地 久 雄 議長 野呂 光 明		沿革 昭30.3.30 合併 越水村 木造町 柴田村 川除村 出精村 鳴沢村大字出来島		
議 員	現議員数 (1) 23	条 例 定 数 23	任 期 平成 16.3.14	地域指定 農 都 半 過	

(平成14年5月20日現在)

【概要】

- (1) 人 口 (人、世帯) (2) 人口動態(12.10国調) (3) 行政区域面積(12.10国調)

区 分	人 口	世帯数
2.10.1(国調)	22,036	5,711
7.10.1(国調)	20,884	5,626
12.10.1(国調)	19,988	5,642
14.3末(住基)	19,520	6,186

人口密度	166.5人/km ²
人口伸率	-4.3%
0-14歳人口割合	12.9%
65歳以上人口割合	25.7%

120.07 km²

- (4) 選挙人名簿登録者数(14.3.2現在)

男	女	計
7,482人	8,487人	15,969人

【産業構造】12.10国調

(人、%) 【行政機構】

区 分	就業人口	構 成 比
第1次産業	3,380	35.2
第2次産業	2,371	24.7
第3次産業	3,838	40.0
計(分類不能分含む)	9,594	

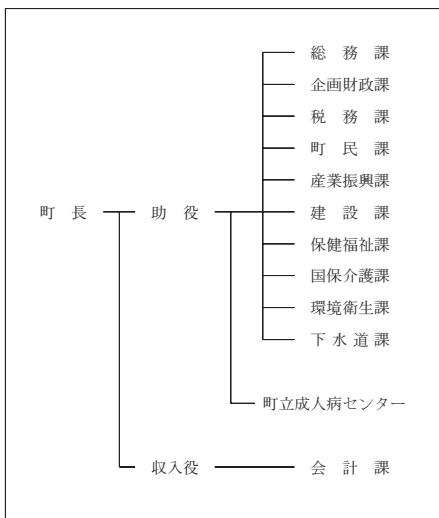
【職員の状況】

- (1) 職員数(13.4.1現在) (人)

普 通 会 計 計	227
一 般 行 政 部 門	189
特 別 行 政 部 門	38
公 営 企 業 等 会 計 計	109
合 計	336

- (2) 一般行政職平均給料月額等(13.4.1現在)

一般行政職平均給料月額 (百円)	3,773
" 平均年齢 (歳)	45.90
" 平均経験年数 (年)	25.60



【祭・行事】 屏風山まつり(6月1日~2日頃)、三新田まつり(7月21日~24日)、馬市まつり(8月30日~9月1日頃)

【主な施設】 縄文館、縄文資料館、ふれ愛センター、福祉交流センター、生涯学習交流センター

【施策】

(1) 平成14年度主要施策 (百万円)

項 目	当初予算
一般廃棄物最終処分場建設事業	647
公共下水道事業	615
農業集落排水事業	494
コミュニティ消防センター建設事業	133
穂波小学校グラウンド・外構工事	214

(2) 平成14年度ユニークソフト事業 (千円)

項 目	当初予算
ふるさと特産品開発研究	2,200
定期観光バスツアー事業	850
中学生海外研修事業	8,262
共通商品券振興対策事業	1,500
生涯学習交流センター落成記念特別公演	3,500

【財政】

(1) 主な歳入歳出 (百万円、%)

区 分	14年度		13年度		12年度	
	当初	構成比	当初	構成比	決算	構成比
歳入計	7,848	100.0	9,090	100.0	8,575	100.0
地方税	1,000	12.7	1,030	11.3	1,032	12.0
地方交付税	3,808	48.5	3,824	42.1	4,107	47.9
国・県支出金	703	9.0	1,051	11.6	1,196	13.9
地方債	1,225	15.6	1,916	21.1	1,123	13.1
歳出計	7,848	100.0	9,090	100.0	8,434	100.0
義務的経費計	3,422	43.6	3,309	50.0	3,225	38.2
人件費	2,174	27.7	2,228	33.7	2,185	25.9
扶助費	538	6.9	514	7.8	497	5.9
公債費	709	9.0	568	8.6	543	6.4
投資的経費計	1,358	17.3	2,883	43.6	1,986	23.5
普通建設事業費	1,358	17.3	2,883	43.6	1,986	23.5
単独事業費	1,253	16.0	1,896	28.6	1,134	13.4

(2) 主要財政指数(12年度) (百万円、%)

標準財政規模	5,169
財政力指数	0.229
経常収支比率	90.5
公債費比率	8.8
起債制限比率	6.7
財政調整基金	70
減債基金	123
その他特定目的基金	218
地方債現在高	5,363

(3) 公営企業等決算(12年度) (百万円、%、ha)

上水道	経常損益	
	利益剰余金	
	有収率	
病院	経常損益	28
	利益剰余金	1,254
	一般病床利用率	85.4
土地開発公社保有土地面積		10

(4) 税収の状況(12年度) (百万円、%)

区 分	税収計	市 町 村 民 税			固 定 資 産 税				その他計
		個人	法人	計	土地	家屋	償却資産	計	
収入済額	1,032	322	57	379	207	237	62	506	147
(構成比)	(100.0)	(31.2)	(5.5)	(36.7)	(20.1)	(23.0)	(6.0)	(49.0)	(14.2)
徴収率	90.9	94.2	99.6	95.0	86.4	86.4	86.4	86.4	98.1

【公共施設】

(1) 公共施設整備状況(12年度) (%、㎡)

道路改良率	35.0
道路舗装率	55.0
都市公園等(人口1人当たり面積)	4.1
ごみ収集率	100.0
し尿処理率	100.0
上水道等普及率	76.1
汚水処理施設整備率	18.0

(2) 教育・文化・医療・福祉(12年度) (ヶ所)

教育	幼稚園	2	小学校	16	中学校	3
	市民会館等		公民館		図書館	
文化	体育館	2	プール	1	陸上競技場	
					野球場	3
医療	病院(病床数)			診療所		
	2(377)			11		
福祉	保育所	9	老人福祉施設	3	心身障害者施設	

【名産・特産品】 スイカ(8月)、メロン(8月)、じゅんさい(6月) 津軽亀ヶ岡焼、津軽屏風山ぼり・スプリングアーマル、銘酒若松

【名所・旧跡・著名人】

平濱沼公園

ベンチ澤原

亀ヶ岡石器時代遺跡


田小屋野良塚

出来島海岸最終氷期埋没林

松木清史(画家)

一戸直藏(天文学者)

中野桂樹(彫刻家)

	所在地 〒038 2324 深浦町大字深浦字苗代沢84-2	木 黒松	花 ニッコウキスゲ	鳥 カモメ
	電話 (0173)74-2111 F a x (0173)74-4415 アドレス http://www.infoamori.ne.jp/fukaula/index.html	姉妹都市提携 北海道岩内町 H12.7.20		
首長 ふりがな ひら さわ たかよし 平沢 敬義 (55歳) 第3期 任期15.8.30	助 役 西 崎 哲 収入役 本 田 満 生 議 長 島 茂 夫	沿 革 昭30.7.29 合併 深浦町 大戸瀬村		
議 員	現議員数 () 17	条 例 定 数 17	任 期 平成 16.7.28	地域指定 過 辺 振 農

(平成14年5月20日現在)

【概要】

- (1) 人 口 (人、世帯) (2) 人口動態(12.10国調) (3) 行政区域面積(12.10国調)

区 分	人 口	世帯数
2.10.1(国調)	10,053	2,835
7.10.1(国調)	9,515	2,837
12.10.1(国調)	8,954	2,826
14.3末(住基)	9,115	3,029

人口密度	28.4人/km ²
人口伸率	-5.9%
0-14歳人口割合	13.0%
65歳以上人口割合	27.1%

315.19 km²

- (4) 選挙人名簿登録者数(14.3.2現在)

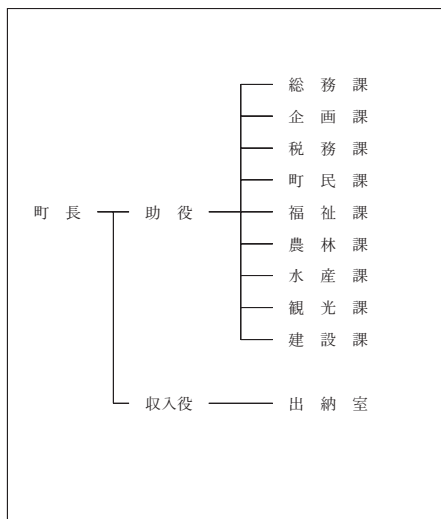
男	女	計
3,577人	3,989人	7,566人

【産業構造】(12.10国調)

(人、%)

区 分	就業人口	構 成 比
第1次産業	973	23.5
第2次産業	1,518	36.7
第3次産業	1,648	39.8
計(分類不能分含む)	4,139	

【行政機構】



【職員の状況】

- (1) 職員数(13.4.1現在) (人)

普 通 会 計 計	123
一般行政部門	111
特別行政部門	12
公営企業等会計計	15
合 計	138

- (2) 一般行政職平均給料月額等(13.4.1現在)

一般行政職平均給料月額 (百円)	3,227
" 平均年齢 (歳)	41.10
" 平均経験年数 (年)	21.90

【祭・行事】 安倍安東まつり、黄金の日本海ふかうら海まつり(8月14日～15日)、夕陽海岸マラソン大会(9月29日)、チャンチャンまつり(10月19日～20日)、グルメinふかうら(2月)

ウェスバ橋山(風の丘白神展望台・電動スロープカー)、深浦フィットネスプラザ、行合崎キャンプ場、
【主な施設】 天然海水プールと海洋性ウォータースライダー、地域産物展示販売施設(ピアハウス)

【名所・旧跡・著名人】

円覚寺

歴史民俗資料館・北前の館

千量敷

関の亀杉

北金沢のイチヨウ

岡崎海岸

関の古碑群

海鷹園(大相撲)・安美錦園(大相撲)

【施策】

(1) 平成14年度主要施策 (百万円)

項 目	当初予算
門前町づくり推進対策事業	370
田野沢地区地域水産物供給基盤整備事業	300
風合瀬地区地域水産物供給基盤整備事業	100
介護予防拠点施設整備事業	87
ハウス団地造成事業	70

(2) 平成14年度ユニークソフト事業 (千円)

項 目	当初予算
歴史と文学のまちづくり事業	55,500
子どもを健やかに生み育てる支援事業	7,800
夕陽海洋マラソン大会	4,150
黄金の日本海ふかうら海まつり	4,950
安倍安東まつり	8,000
町民ギャラリー設置事業	4,416

【財政】

(1) 主な歳入歳出 (百万円、%)

区 分	14年度		13年度		12年度	
	当初	構成比	当初	構成比	決算	構成比
歳入計	6,610	100.0	7,080	100.0	7,765	100.0
地方税	530	8.0	528	7.5	546	7.0
地方交付税	3,030	45.8	3,314	46.8	3,416	44.0
国・県支出金	1,064	16.1	1,316	18.6	1,209	15.6
地方債	1,291	19.5	1,182	16.7	1,460	18.8
歳出計	6,610	100.0	7,080	100.0	7,331	100.0
義務的経費計	2,839	43.0	2,715	50.0	2,537	34.6
人件費	1,022	15.5	1,098	20.2	1,069	14.6
扶助費	421	6.4	331	6.1	349	4.8
公債費	1,397	21.1	1,286	23.7	1,120	15.3
投資的経費計	1,883	28.5	2,414	44.5	2,592	35.4
普通建設事業費	1,817	27.5	2,378	43.8	2,567	35.0
単独事業費	1,227	18.6	1,264	23.3	1,697	23.1

(2) 主要財政指数(12年度) (百万円、%)

標準財政規模	3,801
財政力指数	0.154
経常収支比率	84.4
公債費比率	17.4
起債制限比率	12.4
財政調整基金	50
減債基金	292
その他特定目的基金	266
地方債現在高	11,106

(3) 公営企業等決算(12年度) (百万円、%、ha)

上水道	経常損益	
	利益剰余金	
	有収率	
病院	経常損益	
	利益剰余金	
	一般病床利用率	
土地開発公社保有土地面積		

(4) 税収の状況(12年度) (百万円、%)

区 分	税収計	市 町 村 民 税			固 定 資 産 税				その他計
		個人	法人	計	土地	家屋	償却資産	計	
収入済額	546	182	43	225	59	115	57	231	90
(構成比)	(100.0)	(33.3)	(7.9)	(41.2)	(10.8)	(21.1)	(10.4)	(42.3)	(16.5)
徴収率	97.6	100.0	100.0	100.0	94.5	94.5	94.5	94.5	99.9

【公共施設】


(1) 公共施設整備状況(12年度) (%、㎡)

道路改良率	79.3
道路舗装率	83.5
都市公園等(人口1人当たり面積)	24.6
ごみ収集率	99.0
し尿処理率	100.0
上水道等普及率	92.3
汚水処理施設整備率	

(2) 教育・文化・医療・福祉(12年度) (ヶ所)

教育	幼稚園	小学校	中学校	
		6	3	
文化	市民会館等	公民館	図書館	
		2		
	体育館	プール	陸上競技場	野球場
	3			1
医療	病院(病床数)		診療所	
			6	
福祉	保育所	老人福祉施設	心身障害者施設	
	7	2		

【名産・特産品】 木材工芸品、キャロットワイン、キャロットジュース、つるつるわかめ、菓子、津軽塗、海産物のくんせい(鮭、ほっけ、たこ等) 魚貝類(魚類により通年)

	所在地 〒038 2892 森田村大字山田字山崎61	木 黒松	花 りんごの花	鳥 きじばと
	電話 (0173) 26 - 2111 F a x (0173) 26 - 2114	姉妹都市提携 白老町・北海道・H3.10.22		
首長 ふりがな さとうしょうぞう 佐藤 昭三 (58歳) 第3期 任期16.5.16	助 役 葛 西 重代志 収入役 木 村 良 博 議 長 鳴 海 忍	沿革		
議 員	現議員数 () 12	条 例 定 数 12〔10〕	任 期 平成 15.4.29	地域指定 農 都 半

(平成14年5月20日現在)

【概要】

- (1) 人 口 (人、世帯) (2) 人口動態(12.10国調) (3) 行政区域面積(12.10国調)

区 分	人 口	世帯数
2.10.1(国調)	4,959	1,247
7.10.1(国調)	5,032	1,307
12.10.1(国調)	5,116	1,346
14.3末(住基)	5,238	1,700

人口密度	212.1人/km ²
人口伸率	1.7%
0～14歳人口割合	15.0%
65歳以上人口割合	23.9%

24.12 km²

- (4) 選挙人名簿登録者数(14.3.2現在)

男	女	計
1,991人	2,190人	4,181人

【産業構造】(12.10国調)

(人、%) 【行政機構】

区 分	就業人口	構 成 比
第1次産業	763	31.9
第2次産業	518	21.7
第3次産業	1,109	46.4
計(分類不能分含む)	2,392	

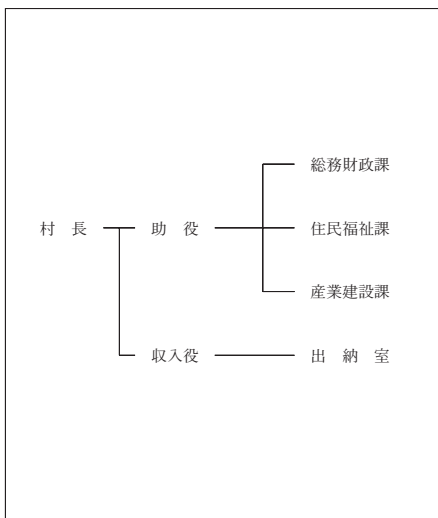
【職員状況】

- (1) 職員数(13.4.1現在) (人)

普通会計計	81
一般行政部門	67
特別行政部門	14
公営企業等会計計	3
合 計	84

- (2) 一般行政職平均給料月額等(13.4.1現在)

一般行政職平均給料月額 (百円)	3,519
” 平均年齢 (歳)	44.20
” 平均経験年数 (年)	23.80



【祭・行事】 第17回石神火まつり(7月下旬)

【主な施設】 つがる地球村、スポーツパーク、道の駅アーストッブ

【施策】

(1) 平成14年度主要施策 (百万円)

項 目	当初予算
森田中学校校舎改築整備	256
森田村保健福祉センター整備	184
公営住宅建設	147
県営農村総合整備事業負担金	60
県営ふるさと農道整備負担金	45

(2) 平成14年度ユニークソフト事業 (千円)

項 目	当初予算
床舞自治会コミュニティーセンター建設助成	12,500
森田村農業振興対策助成	12,000
森田村観光活性化対策助成	6,000
粗茶談話合本作成	2,500
森田村いきいき農業振興対策助成	2,000

【財政】

(1) 主な歳入歳出 (百万円、%)

区 分	14年度		13年度		12年度	
	当初	構成比	当初	構成比	決算	構成比
歳入計	3,288	100.0	3,598	100.0	3,675	100.0
地方税	296	9.0	286	7.9	289	7.9
地方交付税	1,549	47.1	1,587	44.1	1,699	46.2
国・県支出金	531	16.1	733	20.4	539	14.7
地方債	650	19.8	737	20.5	841	22.9
歳出計	3,288	100.0	3,598	100.0	3,620	100.0
義務的経費計	1,550	47.1	1,533	50.0	1,482	40.9
人件費	754	22.9	758	24.7	730	20.2
扶助費	71	2.2	74	2.4	103	2.8
公債費	725	22.0	700	22.8	649	17.9
投資的経費計	843	25.6	1,177	38.4	1,127	31.1
普通建設事業費	843	25.6	1,177	38.4	1,127	31.1
単独事業費	345	10.5	558	18.2	667	18.4

(2) 主要財政指数(12年度)

	(百万円、%)
標準財政規模	1,931
財政力指数	0.158
経常収支比率	85.5
公債費比率	22.7
起債制限比率	14.0
財政調整基金	0
減債基金	20
その他特定目的基金	78
地方債現在高	5,754

(3) 公営企業等決算(12年度)

	(百万円、%、ha)	
上水道	経常損益	
	利益剰余金	
	有収率	
病院	経常損益	
	利益剰余金	
	一般病床利用率	
土地開発公社保有土地面積		

(4) 税収の状況(12年度)

区 分	税収計	市 町 村 民 税			固 定 資 産 税				その他計
		個人	法人	計	土地	家屋	償却資産	計	
収入済額	289	84	8	92	56	74	23	153	44
(構成比)	(100.0)	(29.1)	(2.8)	(31.8)	(19.4)	(25.6)	(8.0)	(52.9)	(15.2)
徴収率	91.5	96.3	98.7	96.5	86.7	86.7	86.7	86.7	99.9

【公共施設】

(1) 公共施設整備状況(12年度)

	(%, m ²)
道路改良率	16.9
道路舗装率	79.0
都市公園等(人口1人当たり面積)	1.1
ごみ収集率	100.0
し尿処理率	100.0
上水道等普及率	82.4
汚水処理施設整備率	

(2) 教育・文化・医療・福祉(12年度)


	(ヶ所)			
教育	幼稚園	小学校	中学校	
	1	2	1	
文化	市民会館等	公民館	図書館	
	1	1		
	体育館	プール	陸上競技場	野球場
	2		1	1
医療	病院(病床数)		診療所	
			1	
福祉	保育所	老人福祉施設	心身障害者施設	
	2	2		

【名産・特産品】 月見野ハム、りんごジュース、和菓子

いわさきむら 岩崎村

市町村電算コード 023256

【キャッチフレーズ】 星降る夜空日本一の岩崎村

	所在地 〒038 2202 岩崎村大字岩崎字松原51番地 7	木 かえで	花 福寿草	鳥 イワツバメ
	電話 (0173) 77 - 2111 Fax (0173) 77 - 2664	姉妹都市提携 ラヌア郡・フィンランド・H2.6.26		
首長 小 山 眞 人 (66歳) <small>こやま まさと</small> 第4期 任期15.4.29	助役 齊 藤 貴 収入役 議長 白 取 義 昭	沿革 明治22年4月、町村施行により岩崎村、外7ヶ村合併し、岩崎村になる。		
議 員	現議員数 () 13	条 例 数 定 数 14 [13]	任 期 平成 15.4.29	地域指定 過 辺 振 興

(平成14年5月20日現在)

【概要】

- (1) 人 口 (人、世帯) (2) 人口動態(12.10国調) (3) 行政区域面積(12.10国調)

区 分	人 口	世帯数
2.10.1(国調)	3,282	1,074
7.10.1(国調)	3,031	1,050
12.10.1(国調)	2,845	1,064
14.3末(住基)	2,878	1,134

人口密度	16.4人/km ²
人口伸率	-6.1%
0-14歳人口割合	9.2%
65歳以上人口割合	33.6%

173.58 km²

- (4) 選挙人名簿登録者数(14.3.2現在)

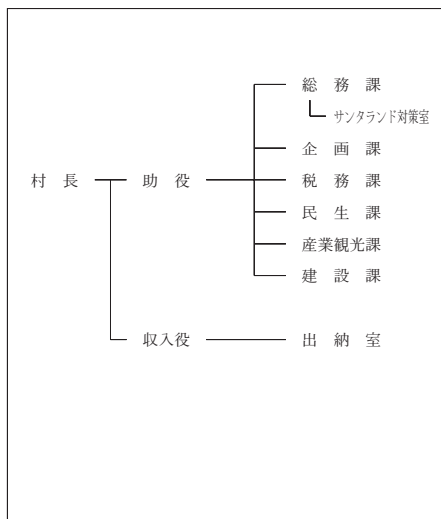
男	女	計
1,162人	1,362人	2,524人

【産業構造】(12.10国調)

(人、%)

区 分	就業人口	構 成 比
第1次産業	247	19.4
第2次産業	513	40.4
第3次産業	510	40.2
計(分類不能分含む)	1,270	

【行政機構】



【職員の状況】

- (1) 職員数(13.4.1現在) (人)

普 通 会 計 計	68
一 般 行 政 部 門	56
特 別 行 政 部 門	12
公 営 企 業 等 会 計 計	6
合 計	74

- (2) 一般行政職平均給料月額等(13.4.1現在)

一般行政職平均給料月額 (百円)	3,252
" 平均年齢 (歳)	42.70
" 平均経験年数 (年)	21.90

【祭・行事】 白神岳登山大会・イトウ釣り大会(6月)、いわさき賽の河原大祭(8月)、十二湖まつり(10月)、ヨールブツまつり(12月)

【主な施設】 十二湖リフレッシュ村、サンタランド白神、大間越ロマンの里、エコ・ミュージアムセンター

【施策】

(1) 平成14年度主要施策 (百万円)

項 目	当初予算
新山村振興等農林漁業特別対策事業	304
大間越漁港漁場機能高度化事業	82
黒崎漁港漁場機能高度化事業	87
漁業集落環境整備事業	67
特定環境保全公共下水道事業	273

(2) 平成14年度ユニークソフト事業 (千円)

項 目	当初予算
ヨールブックまつり	1,845

【財政】

(1) 主な歳入歳出 (百万円、%)

区 分	14年度		13年度		12年度	
	当 初	構 成 比	当 初	構 成 比	決 算	構 成 比
歳 入 計	2,971	100.0	2,438	100.0	2,451	100.0
地 方 税	198	6.7	199	8.2	202	8.2
地 方 交 付 税	1,394	46.9	1,527	62.6	1,601	65.3
国・県支出金	421	14.2	354	14.5	246	10.0
地 方 債	672	22.6	228	9.4	223	9.1
歳 出 計	2,971	100.0	2,438	100.0	2,386	100.0
義 務 的 経 費 計	1,329	44.7	1,212	50.0	1,266	53.1
人 件 費	588	19.8	675	27.8	659	27.6
扶 助 費	60	2.0	21	0.9	18	0.8
公 債 費	681	22.9	516	21.3	589	24.7
投 資 的 経 費 計	855	28.8	485	20.0	417	17.5
普通建設事業費	855	28.8	485	20.0	417	17.5
単 独 事 業 費	379	12.8	193	8.0	256	10.7

(2) 主要財政指数(12年度)

	(百万円、%)
標準財政規模	1,720
財政力指数	0.122
経常収支比率	90.3
公債費比率	22.0
起債制限比率	16.5
財政調整基金	0
減債基金	7
その他特定目的基金	22
地方債現在高	4,579

(3) 公営企業等決算(12年度)

	(百万円、%、ha)	
上水道	経常損益	
	利益剰余金	
	有収率	
病院	経常損益	
	利益剰余金	
	一般病床利用率	
土地開発公社保有土地面積		

(4) 税収の状況(12年度)

区 分	税収計	市 町 村 民 税			固 定 資 産 税				その他計
		個 人	法 人	計	土 地	家 屋	償却資産	計	
収入済額	202	54	12	66	23	39	45	107	29
(構成比)	(100.0)	(26.7)	(5.9)	(32.7)	(11.4)	(19.3)	(22.3)	(53.0)	(14.4)
徴収率	99.1	100.0	100.0	100.0	97.8	96.6	100.0	98.2	100.0

【公共施設】


(1) 公共施設整備状況(12年度) (%、㎡)

道 路 改 良 率	33.9
道 路 舗 装 率	62.1
都市公園等(人口1人当たり面積)	
ごみ収集率	92.3
し尿処理率	99.8
上水道等普及率	98.0
汚水処理施設整備率	21.7

(2) 教育・文化・医療・福祉(12年度) (ヶ所)

教 育	幼稚園	小学校	中学校	
		2	1	
文 化	市民会館等	公民館	図書館	
		1		
	体育館	プール	陸上競技場	野球場
	1	1		
医 療	病院(病床数)		診 療 所	
			1	
福 祉	保 育 所	老人福祉施設	心身障害者施設	
	1	1		

【名産・特産品】 寿司漬け(たこ・いか・はたはた等)、白神自然味噌、塩蔵もずく・わかめ、鱈・アンコウ鍋セット

	所在地 〒038 3196 柏村大字桑野木田字福井20-4	木	花	鳥
	電話 (0173) 25 - 2111 F a x (0173) 25 - 2009	姉妹都市提携 千葉県柏市 平成6年11月19日		
首長 <small>ふりがな</small> <small>こさか ひでい</small> 古坂 英 (78歳)	助役 収入役 平川 満 昭 議長 成田 繁 一	沿革 昭和22年、町村制施行により桑野、木田、上古川、下古川、鷲坂、福盛が合併し現柏村となる。		
第6期 任期16.1.12	議 員	現議員数 () 12	条 例 定 数 13	任 期 平成 15.4.29
		地域指定	農 都 半	

(平成14年5月20日現在)

【概要】

- (1) 人 口 (人、世帯) (2) 人口動態(12.10国調) (3) 行政区域面積(12.10国調)

区 分	人 口	世帯数
2.10.1(国調)	4,858	1,269
7.10.1(国調)	4,949	1,314
12.10.1(国調)	5,155	1,536
14.3末(住基)	5,223	1,624

人口密度	360.0人/k㎡
人口伸率	4.2%
0-14歳人口割合	15.7%
65歳以上人口割合	21.2%

14.32 k㎡

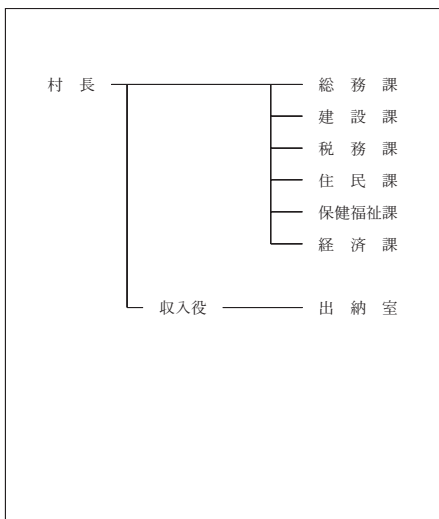
- (4) 選挙人名簿登録者数(14.3.2現在)

男	女	計
1,947人	2,211人	4,158人

【産業構造】(12.10国調)

(人、%) 【行政機構】

区 分	就業人口	構 成 比
第1次産業	778	29.2
第2次産業	594	22.3
第3次産業	1,293	48.5
計(分類不能分含む)	2,666	



【職員の状況】

- (1) 職員数(13.4.1現在) (人)

普通会計計	76
一般行政部門	63
特別行政部門	13
公営企業等会計計	5
合 計	81

- (2) 一般行政職平均給料月額等(13.4.1現在)

一般行政職平均給料月額 (百円)	3,504
" 平均年齢 (歳)	44.20
" 平均経験年数 (年)	24.00

【祭・行事】 柏村夏まつり(8月)

【主な施設】 ふるさと交流センター、じょっぱり温泉、柏口マン荘、水辺のわんぱく広場

【施策】

(1) 平成14年度主要施策 (百万円)

項	目	当初予算
公営住宅建設事業		220
農業集落排水事業		200

(2) 平成14年度ユニークソフト事業 (千円)

項	目	当初予算
じょっぱりっ子誕生祝金		700
都市との農村交流事業		1,000

【財政】

(1) 主な歳入歳出 (百万円、%)

区 分	14年度		13年度		12年度	
	当 初	構 成 比	当 初	構 成 比	決 算	構 成 比
歳 入 計	2,960	100.0	2,789	100.0	2,918	100.0
地 方 税	553	18.7	549	19.7	568	19.5
地 方 交 付 税	1,097	37.1	1,164	41.7	1,292	44.3
国・県支出金	381	12.9	301	10.8	356	12.2
地 方 債	383	12.9	173	6.2	126	4.3
歳 出 計	2,960	100.0	2,789	100.0	2,893	100.0
義務的経費計	1,330	44.9	1,399	50.0	1,323	45.7
人 件 費	791	26.7	832	29.7	754	26.1
扶 助 費	70	2.4	68	2.4	52	1.8
公 債 費	469	15.8	499	17.8	517	17.9
投資的経費計	536	18.1	368	13.1	372	12.9
普通建設事業費	536	18.1	368	13.1	372	12.9
単 独 事 業 費	222	7.5	66	2.4	185	6.4

(2) 主要財政指数(12年度)

	(百万円、%)
標準財政規模	1,828
財政力指数	0.308
経常収支比率	81.2
公債費比率	17.8
起債制限比率	12.8
財政調整基金	66
減債基金	106
その他特定目的基金	320
地方債現在高	3,627

(3) 公営企業等決算(12年度)

	(百万円、%、ha)	
上水道	経常損益	
	利益剰余金	
	有収率	
病院	経常損益	
	利益剰余金	
	一般病床利用率	
土地開発公社保有土地面積		

(4) 税収の状況(12年度)

区 分	税収計	市 町 村 民 税			固 定 資 産 税				その他計
		個 人	法 人	計	土 地	家 屋	償却資産	計	
収入済額	568	80	66	146	117	161	66	344	78
(構成比)	(100.0)	(14.1)	(11.6)	(25.7)	(20.6)	(28.3)	(11.6)	(60.6)	(13.7)
徴収率	95.9	94.0	99.2	96.2	93.2	94.3	99.8	94.9	99.4

【公共施設】


(1) 公共施設整備状況(12年度)

	(%, m ²)
道路改良率	6.5
道路舗装率	90.4
都市公園等(人口1人当たり面積)	
ごみ収集率	100.0
し尿処理率	100.0
上水道等普及率	99.2
汚水処理施設整備率	72.0

(2) 教育・文化・医療・福祉(12年度)

	(ヶ所)			
教育	幼稚園	小学校	中学校	
		1	1	1
文化	市民会館等	公民館	図書館	
		1		
	体育館	プール	陸上競技場	野球場
	1			
医療	病院(病床数)		診療所	
福祉	保育所	老人福祉施設	心身障害者施設	
	3	2		

【名産・特産品】 じょっぱりジュース、柴のしずく(しそジュース)、しとき餅

	所在地 〒037 0106 稲垣村大字沼崎字幾代崎49		木 ヤチダモ	花 ハナショウブ	鳥 カワラヒワ
	電話 (0173) 46 - 2111		姉妹都市提携		
F a x (0173) 46 - 2865		首長 ぶり が な えび な たかし 蝦名 魏 (74歳)		沿革	
第6期 任期17. 8. 21		収入役 助役 小 林 千代喜 議長 成 田 清 繁		明治22年5月1日、町村制施行により9ヶ村が合併し、稲垣村となる	
議 員	現議員数 () 16	条 例 定 数 16	任 期 平成 15.4.29	地域指定 過 農 半	

(平成14年5月20日現在)

【概要】

- (1) 人 口 (人、世帯) (2) 人口動態(12.10国調) (3) 行政区域面積(12.10国調)

区 分	人 口	世帯数
2.10.1(国調)	5,698	1,317
7.10.1(国調)	5,412	1,321
12.10.1(国調)	5,120	1,330
14.3末(住基)	5,255	1,445

人口密度	154.4人/km ²
人口伸率	- 5.4%
0 - 14歳人口割合	14.1%
65歳以上人口割合	25.0%

33.17 km²

- (4) 選挙人名簿登録者数(14.3.2現在)

男	女	計
1,995人	2,243人	4,238人

【産業構造】12.10国調

(人、%) 【行政機構】

区 分	就業人口	構 成 比
第1次産業	905	36.8
第2次産業	703	28.6
第3次産業	854	34.7
計(分類不能分含む)	2,462	

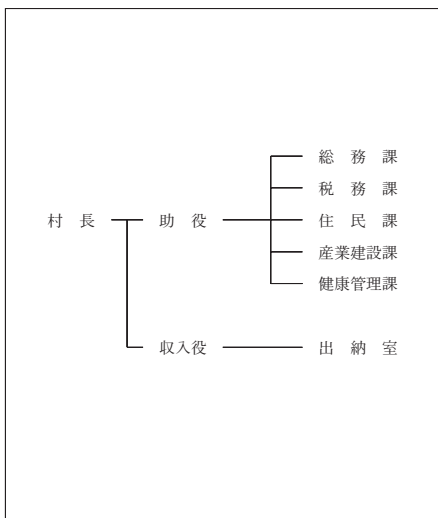
【職員状況】

- (1) 職員数(13.4.1現在) (人)

普通会計計	75
一般行政部門	63
特別行政部門	12
公営企業等会計計	5
合 計	80

- (2) 一般行政職平均給料月額等(13.4.1現在)

一般行政職平均給料月額 (百円)	3,417
" 平均年齢 (歳)	44.20
" 平均経験年数 (年)	23.90



【主な施設】 稲穂いこいの里、野菜・花き育苗センター、ライスセンター、岩木川河川公園

【施策】

(1) 平成14年度主要施策 (百万円)

項 目	当初予算
村営住宅建設事業	200
消防団拠点施設整備事業	16
有機農業確立推進事業	24

(2) 平成14年度ユニークソフト事業 (千円)

項 目	当初予算
ふるさとふれあい体験交流事業	668

【財政】

(1) 主な歳入歳出 (百万円、%)

区 分	14年度		13年度		12年度	
	当 初	構 成 比	当 初	構 成 比	決 算	構 成 比
歳 入 計	2,814	100.0	2,730	100.0	3,836	100.0
地 方 税	238	8.5	236	8.6	247	6.4
地 方 交 付 税	1,838	65.3	1,906	69.8	2,008	52.3
国・県支出金	228	8.1	211	7.7	607	15.8
地 方 債	283	10.1	142	5.2	587	15.3
歳 出 計	2,814	100.0	2,730	100.0	3,783	100.0
義 務 的 経 費 計	1,533	54.5	1,519	50.0	1,459	38.6
人 件 費	768	27.3	766	25.2	724	19.1
扶 助 費	126	4.5	128	4.2	134	3.5
公 債 費	639	22.7	625	20.6	602	15.9
投 資 的 経 費 計	209	7.4	133	4.4	1,037	27.4
普通建設事業費	209	7.4	133	4.4	1,037	27.4
単 独 事 業 費	88	3.1	116	3.8	310	8.2

(2) 主要財政指数 (12年度)

	(百万円、%)
標準財政規模	2,137
財政力指数	0.133
経常収支比率	82.4
公債費比率	18.2
起債制限比率	16.4
財政調整基金	0
減債基金	46
その他特定目的基金	12
地方債現在高	4,724

(3) 公営企業等決算 (12年度)

	(百万円、%、ha)	
上水道	経常損益	
	利益剰余金	
	有収率	
病院	経常損益	
	利益剰余金	
	一般病床利用率	
土地開発公社保有土地面積		

(4) 税収の状況 (12年度)

区 分	税収計	市 町 村 民 税			固 定 資 産 税				その他計
		個 人	法 人	計	土 地	家 屋	償却資産	計	
収入済額	247	76	7	83	50	73	7	130	34
(構成比)	(100.0)	(30.8)	(2.8)	(33.6)	(20.2)	(29.6)	(2.8)	(52.6)	(13.8)
徴収率	98.0	100.0	100.0	100.0	96.9	95.5	100.0	96.3	100.0

【公共施設】

(1) 公共施設整備状況 (12年度)

道 路 改 良 率	93.5
道 路 舗 装 率	88.0
都市公園等(人口1人当たり面積)	
ごみ収集率	97.1
し尿処理率	100.0
上水道等普及率	99.2
汚水処理施設整備率	100.0

(2) 教育・文化・医療・福祉 (12年度)


	(ヶ所)			
教育	幼稚園	小学校	中学校	
		4	1	
文化	市民会館等	公民館	図書館	
		1		
	体育館	プール	陸上競技場	野球場
	2	1	1	1
医療	病院(病床数)		診療所	
			2	
福祉	保育所	老人福祉施設	心身障害者施設	
	3	3		

【名産・特産品】 かあちゃんシリーズ(みそ、納豆、そば)、トマト、ネギ、バラ、わら工芸品

しゃりきむら 車力村

市町村電算コード 023281

【キャッチフレーズ】 風・光・大地そしてロマン車力村

	所在地 〒038 3303 車力村大字車力字花林65	木 黒松	花 車百合	鳥 うぐいす
	電話 (0173) 66 - 2111 F a x (0173) 66 - 3777 アドレス http://www.net.pref.aomori.jp/shariki/	姉妹都市提携 アメリカ・バス市・H 5 . 9 . 7		
首長 ふりがな なりたきたろう 成田佐太郎 (75歳) 第10期 任期17. 3 . 22	助 役 秋田 谷 要 蔵 収入役 鳴 海 義 昭 議 長 佐 藤 幸 一	沿革 明治22年(1889)4月町村制施行により6ヶ村が合併し、車力村となる。		
議 員	現議員数 () 16	条 例 定 数 16	任 期 平成 15.4.29	地域指定 辺 農 半

(平成14年5月20日現在)

【概要】

- (1) 人 口 (人、世帯) (2) 人口動態(12.10国調) (3) 行政区域面積(12.10国調)

区 分	人 口	世帯数
2.10.1(国調)	6,148	1,539
7.10.1(国調)	6,107	1,590
12.10.1(国調)	5,941	1,618
14.3.末(住基)	6,024	1,877

人口密度	95.6人/k㎡
人口伸率	- 2.7%
0 - 14歳人口割合	14.8%
65歳以上人口割合	22.3%

62.17 k㎡

- (4) 選挙人名簿登録者数(14.3.2現在)

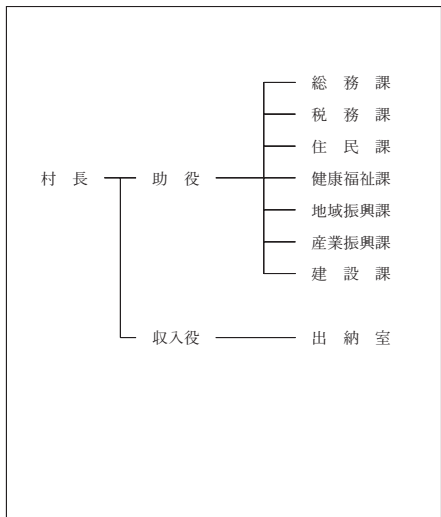
男	女	計
2,392人	2,486人	4,878人

【産業構造】(12.10国調)

(人、%)

区 分	就業人口	構 成 比
第1次産業	875	30.6
第2次産業	916	32.0
第3次産業	1,066	37.2
計(分類不能を含む)	2,863	

【行政機構】



【職員状況】

- (1) 職員数(13.4.1現在) (人)

普通会計計	87
一般行政部門	72
特別行政部門	15
公営企業等会計計	9
合 計	96

- (2) 一般行政職平均給料月額等(13.4.1現在)

一般行政職平均給料月額 (百円)	3,532
" 平均年齢 (歳)	43.11
" 平均経験年数 (年)	23.11

【祭・行事】 チェスポロ-CUR(8月3日～8月4日)、車力砂丘メロン一坪地主現地収穫(8月4日)

【主な施設】 ウエルネスセンター(車力温泉) 村おこし拠点館フラット、高山小公園展望台、呑龍岳展望台

【施策】

(1) 平成14年度主要施策 (百万円)

項 目	当初予算
下水道事業	420
漁港修築事業	200
公営住宅建設事業	175

(2) 平成14年度ユニークソフト事業 (千円)

項 目	当初予算
チェスボードカップ水泳駅伝	7,000
米国バス市交流事業	4,126
車力砂丘メロン一坪地主	2,634

【財政】

(1) 主な歳入歳出 (百万円、%)

区 分	14年度		13年度		12年度	
	当初	構成比	当初	構成比	決算	構成比
歳入計	3,758	100.0	4,007	100.0	5,954	100.0
地方税	279	7.4	277	6.9	291	4.9
地方交付税	2,016	53.6	2,144	53.5	2,260	38.0
国・県支出金	578	15.4	788	19.7	1,279	21.5
地方債	453	12.1	443	11.1	1,638	27.5
歳出計	3,758	100.0	4,007	100.0	5,918	100.0
義務的経費計	1,534	40.8	1,549	50.0	1,466	24.8
人件費	843	22.4	842	27.2	764	12.9
扶助費	108	2.9	110	3.6	110	1.9
公債費	583	15.5	597	19.3	591	10.0
投資的経費計	678	18.0	948	30.6	2,830	47.8
普通建設事業費	678	18.0	948	30.6	2,830	47.8
単独事業費	190	5.1	220	7.1	1,231	20.8

(2) 主要財政指数(12年度)

	(百万円、%)
標準財政規模	2,365
財政力指数	0.151
経常収支比率	85.8
公債費比率	15.9
起債制限比率	10.3
財政調整基金	78
減債基金	186
その他特定目的基金	64
地方債現在高	6,428

(3) 公営企業等決算(12年度)

	(百万円、%、ha)	
上水道	経常損益	
	利益剰余金	
	有収率	
病院	経常損益	
	利益剰余金	
	一般病床利用率	
土地開発公社保有土地面積		

(4) 税収の状況(12年度)

区 分	税収計	市 町 村 民 税			固 定 資 産 税				その他計
		個人	法人	計	土地	家屋	償却資産	計	
収入済額	291	100	20	120	45	62	14	121	50
(構成比)	(100.0)	(34.4)	(6.9)	(41.2)	(15.5)	(21.3)	(4.8)	(41.6)	(17.2)
徴収率	77.0	83.9	99.7	86.1	62.6	63.3	80.8	64.6	96.9

【公共施設】

(1) 公共施設整備状況(12年度)

	(%, m ²)
道路改良率	62.9
道路舗装率	58.7
都市公園等(人口1人当たり面積)	7.9
ごみ収集率	72.8
し尿処理率	100.0
上水道等普及率	93.7
汚水処理施設整備率	24.7

(2) 教育・文化・医療・福祉(12年度)

	(ヶ所)			
教育	幼稚園	小学校	中学校	
	1	4	1	
文化	市民会館等	公民館	図書館	
	2	2	1	
	体育館	プール	陸上競技場	野球場
医療	病院(病床数)		診療所	
	2		3	
福祉	保育所	老人福祉施設	心身障害者施設	
	3	2		

【名産・特産品】 メロン(7月~8月)、大根(6月~11月)、長ねぎ(8月~10月)、長いも(11月~9月)

いわきまち 岩木町

市町村電算コード 023418

【キャッチフレーズ】 共に生きるふるさと

あずまし岩木



所在地 〒036 1393 岩木町大字賀田 1 - 1 - 1
電話 (0172) 82 - 3111
F a x (0172) 82 - 3118
アドレス <http://www.iwaki.net.pref.aomori.jp/>

木 梅 花 みちのこざくら 鳥 うぐいす
姉妹都市提携
美瑛町・北海道・H 4 . 1 . 22
ミルウォーキー市・アメリカ・H 5 . 6 . 4

首長 ぶり が な
た な か げ ん (54歳)
田 中 元
第1期 任期15 . 4 . 29

助 役 村 上 忠 幸
収入役 山 城 正 子
議 長 太 田 勇 藏

沿革
昭30. 3 . 1 合併 岩木村 大浦村 駒越村
昭36. 2 . 1 町制施行

議 員	現議員数 () 17	条 例 定 数 18	任 期 平成 15. 5. 31
-----	-------------------	------------------	------------------------

地域指定 辺 振 農 都

(平成14年5月20日現在)

【概要】

- (1) 人 口 (人、世帯) (2) 人口動態(12.10国調) (3) 行政区域面積(12.10国調)

区 分	人 口	世帯数
2 . 10 . 1(国調)	12,558	3,058
7 . 10 . 1(国調)	12,397	3,083
12 . 10 . 1(国調)	12,278	3,217
14 . 3 末(住基)	12,686	3,871

人口密度	84.0人/km ²
人口伸率	- 1.0%
0 - 14歳人口割合	14.7%
65歳以上人口割合	23.9%

146.25 km²

- (4) 選挙人名簿登録者数(14. 3 . 2 現在)

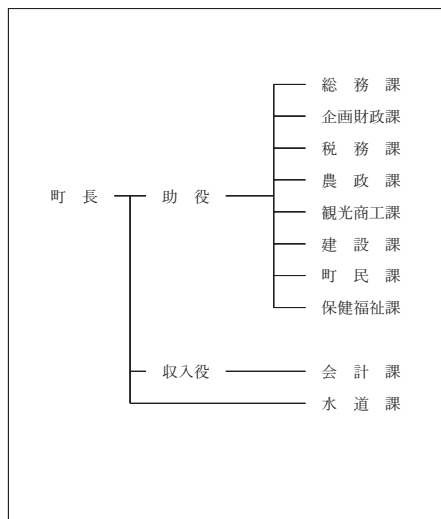
男	女	計
4,740人	5,464人	10,204人

【産業構造】(12.10国調)

(人、%)

【行政機構】

区 分	就業人口	構 成 比
第1次産業	2,712	39.4
第2次産業	1,486	21.6
第3次産業	2,687	39.0
計(分類不能分含む)	6,889	



【職員の状況】

- (1) 職員数(13. 4 . 1 現在) (人)

普 通 会 計 計	140
一 般 行 政 部 門	112
特 別 行 政 部 門	28
公 営 企 業 等 会 計 計	21
合 計	161

- (2) 一般行政職平均給料月額等(13. 4 . 1 現在)

一般行政職平均給料月額 (百円)	3,192
" 平均年齢 (歳)	39.10
" 平均経験年数 (年)	19.10

【祭・行事】 お山参詣(旧暦8月1日) 岩木山スキーマラソン大会(3月中旬)

【主な施設】 岩木山総合公園、B & G岩木海洋センター、アソベの森「いわき荘」、岩木文化センター「あそべる」

【施策】

(1) 平成14年度主要施策 (百万円)

項	目	当初予算
岩木山総合公園整備事業		82
産業生産総合対策条件整備事業		43
新法師地区農業集落排水事業		215
公共下水道事業		265

(2) 平成14年度ユニークソフト事業 (千円)

項	目	当初予算
総合計画フォローアップ事業		919
協働のまちづくり支援事業		3,800
嶽きみ(味来)作付定着事業		4,500
大浦城築城500年記念事業		5,000

【財政】

(1) 主な歳入歳出 (百万円、%)

区 分	14年度		13年度		12年度	
	当初	構成比	当初	構成比	決算	構成比
歳入計	5,191	100.0	5,268	100.0	7,466	100.0
地方税	792	15.3	813	15.4	810	10.8
地方交付税	2,513	48.4	2,786	52.9	3,048	40.8
国・県支出金	574	11.1	670	12.7	769	10.3
地方債	436	8.4	369	7.0	1,646	22.0
歳出計	5,191	100.0	5,268	100.0	7,344	100.0
義務的経費計	2,589	49.9	2,453	50.0	2,864	39.0
人件費	1,244	24.0	1,242	25.3	1,194	16.3
扶助費	477	9.2	427	8.7	384	5.2
公債費	869	16.7	783	16.0	1,286	17.5
投資的経費計	444	8.6	570	11.6	2,196	29.9
普通建設事業費	444	8.6	570	11.6	2,196	29.9
単独事業費	337	6.5	374	7.6	1,934	26.3

(2) 主要財政指数(12年度)

	(百万円、%)
標準財政規模	3,841
財政力指数	0.234
経常収支比率	76.8
公債費比率	14.4
起債制限比率	7.3
財政調整基金	227
減債基金	2
その他特定目的基金	668
地方債現在高	7,890

(3) 公営企業等決算(12年度)

	(百万円、%、ha)	
上水道	経常損益	10
	利益剰余金	62
	有収率	70.1
病院	経常損益	
	利益剰余金	
	一般病床利用率	
土地開発公社保有土地面積	4	

(4) 税収の状況(12年度) (百万円、%)

区 分	税収計	市 町 村 民 税			固 定 資 産 税				その他計
		個人	法人	計	土地	家屋	償却資産	計	
収入済額	810	208	66	274	166	195	59	420	116
(構成比)	(100.0)	(25.7)	(8.1)	(33.8)	(20.5)	(24.1)	(7.3)	(51.9)	(14.3)
徴収率	92.3	93.4	99.9	94.9	89.9	89.9	89.9	89.9	95.6

【公共施設】

(1) 公共施設整備状況(12年度) (%、㎡)

道路改良率	56.4
道路舗装率	58.0
都市公園等(人口1人当たり面積)	15.1
ごみ収集率	96.6
し尿処理率	100.0
上水道等普及率	99.6
汚水処理施設整備率	62.8

(2) 教育・文化・医療・福祉(12年度) (ヶ所)


教育	幼稚園	小学校	中学校	
		3	2	
文化	市民会館等	公民館	図書館	
		1		
	体育館	プール	陸上競技場	野球場
	3	1		1
医療	病院(病床数)		診療所	
			11	
福祉	保育所	老人福祉施設	心身障害者施設	
	7	3	1	

【名産・特産品】 りんご、嶽きみ、山菜加工品、こぎん刺し、あけび細工、竹細工

そう ま むら 相 馬 村

市町村電算コード 023426

【キャッチフレーズ】自然がおいしい星と森のロマンチックなそうま

	所在地 〒036 1592 相馬村大字五所字野沢41 - 1	木 柱	花 福寿草	鳥 かっこう
	電 話 (0172) 84 - 2111 F a x (0172) 84 - 3501	姉妹都市提携		
首長 ふ り が な やま うち いち ぎ 山内 一 義 (75歳)	助 役 山 内 良 衛 収入役 成 田 柁 雪	沿革		
第5期 任期15.11.17	議 長 平 井 義 美			
議 員	現議員数 () 14	条 例 数 定 14	任 期 平成 15.4.30	地域指定 過 辺 振 農 特

(平成14年5月20日現在)

【概要】

- (1) 人 口 (人、世帯) (2) 人口動態(12.10国調) (3) 行政区域面積(12.10国調)

区 分	人 口	世帯数
2.10.1(国調)	3,955	939
7.10.1(国調)	3,828	940
12.10.1(国調)	3,853	988
14.3末(住基)	3,963	1,082

人口密度	37.2人/km ²
人口伸率	0.7%
0-14歳人口割合	15.7%
65歳以上人口割合	24.1%

103.54 km²

- (4) 選挙人名簿登録者数(14.3.2現在)

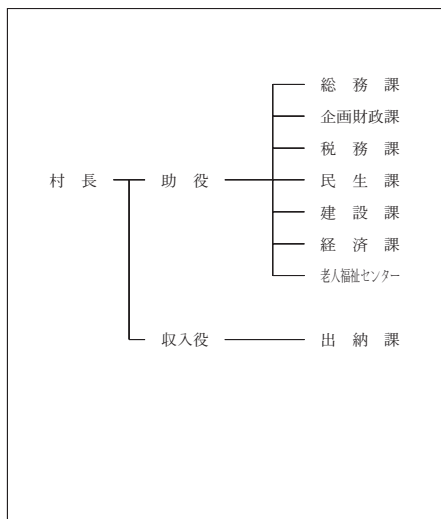
男	女	計
1,496人	1,673人	3,169人

【産業構造】(12.10国調)

(人、%)

区 分	就業人口	構 成 比
第1次産業	1,317	55.8
第2次産業	362	15.3
第3次産業	680	28.8
計(分類不能分含む)	2,359	

【行政機構】



【職員の状況】

- (1) 職員数(13.4.1現在) (人)

普 通 会 計 計	57
一般行政部門	52
特別行政部門	5
公営企業等会計計	9
合 計	66

- (2) 一般行政職平均給料月額等(13.4.1現在)

一般行政職平均給料月額 (百円)	3,538
" 平均年齢 (歳)	44.50
" 平均経験年数 (年)	24.60

【祭・行事】 そうま健康マラソン(4月29日)、星まつり(7月20日)、ウインターフェスティバル(2月11日)、ろうそくまつり(旧暦1月15日)

【主な施設】 星の宿「白鳥座」、天文台「銀河」、満天ハウス、御所温泉、ロマンチックスキー場

【施策】

(1) 平成14年度主要施策 (百万円)

項 目	当初予算
農業生産総合対策条件整備	69
野沢線特殊改良	65
清水沢線林道開設	47
中学校屋外整備	25

(2) 平成14年度ユニークソフト事業 (千円)

項 目	当初予算
健康マラソン開催	2,000
合同厄払い開催	130
村民センター作成	1,444
青少年海外派遣	1,500

【財政】

(1) 主な歳入歳出 (百万円、%)

区 分	14年度		13年度		12年度	
	当初	構成比	当初	構成比	決算	構成比
歳入計	2,927	100.0	3,358	100.0	3,697	100.0
地方税	191	6.5	186	5.5	203	5.5
地方交付税	1,778	60.7	1,815	54.1	1,958	53.0
国・県支出金	297	10.1	436	13.0	780	21.1
地方債	349	11.9	531	15.8	388	10.5
歳出計	2,927	100.0	3,358	100.0	3,692	100.0
義務的経費計	1,311	44.8	1,314	50.0	1,271	34.4
人件費	566	19.3	571	21.7	554	15.0
扶助費	93	3.2	96	3.7	88	2.4
公債費	652	22.3	646	24.6	629	17.0
投資的経費計	526	18.0	874	33.3	1,269	34.4
普通建設事業費	526	18.0	871	33.1	1,258	34.1
単独事業費	316	10.8	299	11.4	602	16.3

(2) 主要財政指数 (12年度)

	(百万円、%)
標準財政規模	2,076
財政力指数	0.110
経常収支比率	86.7
公債費比率	17.1
起債制限比率	13.9
財政調整基金	314
減債基金	191
その他特定目的基金	197
地方債現在高	4,703

(3) 公営企業等決算 (12年度)

	(百万円、%、ha)	
上水道	経常損益	
	利益剰余金	
	有収率	
病院	経常損益	
	利益剰余金	
	一般病床利用率	
土地開発公社保有土地面積		

(4) 税収の状況 (12年度)

区 分	税収計	市 町 村 民 税			固 定 資 産 税				その他計
		個人	法人	計	土地	家屋	償却資産	計	
収入済額	203	61	9	70	40	38	19	97	36
(構成比)	(100.0)	(30.0)	(4.4)	(34.5)	(19.7)	(18.7)	(9.4)	(47.8)	(17.7)
徴収率	98.3	100.0	100.0	100.0	96.0	95.4	100.0	96.5	99.9

【公共施設】

(1) 公共施設整備状況 (12年度)

	(%, m ²)
道路改良率	74.9
道路舗装率	65.6
都市公園等(人口1人当たり面積)	
ごみ収集率	99.0
し尿処理率	100.0
上水道等普及率	99.8
汚水処理施設整備率	99.5

(2) 教育・文化・医療・福祉 (12年度)


	(ヶ所)	
教育	幼稚園	
	小学校	1
文化	中学校	1
	市民会館等	1
	公民館	1
医療	図書館	
	体育館	1
	プール	1
福祉	陸上競技場	1
	野球場	1
医療	病院(病床数)	
	診療所	1
	保育所	2
福祉	老人福祉施設	4
	心身障害者施設	

【名産・特産品】 りんご(9月~11月)、りんごジュース、純米酒「森の宵、星の宵」、りんごシロップ漬け、オニテナガエビ

にしめ やむら 西目屋村

市町村電算コード 023434

【キャッチフレーズ】 世界遺産白神山地の表玄関にしめや

	所在地 〒036 1492 西目屋村大字田代字福元144	木 ブナ	花 ヤマツツジ	鳥 ハト
	電話 (0172)85-2111 F a x (0172)85-3040 アドレス http://www.vill.nishimeya.aomori.jp/	姉妹都市提携 葉赫滿族郷 中国・S60.4.29)		
首長 ふりがな にしかわ ときお 西川時夫 (68歳) 第1期 任期15.4.30	助役 収入役 議長 三上 義信		沿革 沿革	
議 員 現議員数 (1) 10	条 例 定 数 10	任 期 平成 15.4.30		地域指定 過 辺 振 農 特

(平成14年5月20日現在)

【概要】

- (1) 人 口 (人、世帯) (2) 人口動態(12.10国調) (3) 行政区域面積(12.10国調)

区 分	人 口	世帯数
2.10.1(国調)	2,225	625
7.10.1(国調)	2,138	615
12.10.1(国調)	2,049	601
14.3末(住基)	1,891	570

人口密度	8.3人/km ²
人口伸率	-4.2%
0-14歳人口割合	11.7%
65歳以上人口割合	33.1%

246.58 km²

- (4) 選挙人名簿登録者数(14.3.2現在)

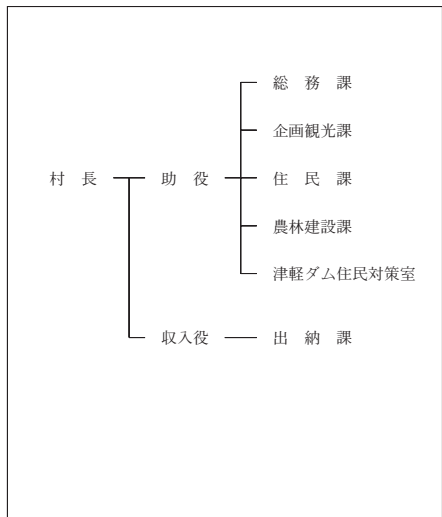
男	女	計
814人	870人	1,684人

【産業構造】(12.10国調)

(人、%)

区 分	就業人口	構 成 比
第1次産業	401	36.7
第2次産業	322	29.5
第3次産業	369	33.8
計(分類不能を含む)	1,092	

【行政機構】



【職員の状況】

- (1) 職員数(13.4.1現在) (人)

普通会計計	55
一般行政部門	43
特別行政部門	12
公営企業等会計計	4
合 計	59

- (2) 一般行政職平均給料月額等(13.4.1現在)

一般行政職平均給料月額 (百円)	3,106
" 平均年齢 (歳)	43.70
" 平均経験年数 (年)	22.50

【祭・行事】 暗門祭(9月第3日曜日)、乳穂ヶ滝氷祭(2月第3日曜日)、白神カップカーニバル大会(6月最終日曜日)

【主な施設】 白山山地ビジターセンター、ブナの里白神館、平和会館、グリーンパークもりのいずみ、アクアグリーンビレッジANMON

【名所・旧跡・著名人】 世界自然遺産白山山地、暗門の滝、乳穂ヶ滝、岩谷観音、不識塔

【施策】

(1) 平成14年度主要施策 (百万円)

項 目	当初予算
給食センター新築工事	200
不識塔保存改修工事	60
棚田地域等保全整備事業	29
村道居森平1号線改良事業	25
除雪ドーザ購入事業	21

(2) 平成14年度ユニークソフト事業 (千円)

項 目	当初予算
長寿祝金事業(継続)	2,400
子宝育成奨励事業(継続)	1,000
白神カップカーヌー大会(継続)	2,500
ジャパンカップカーヌー大会	8,500
少年海外派遣事業(継続)	10,000

【財政】

(1) 主な歳入歳出 (百万円、%)

区 分	14年度		13年度		12年度	
	当初	構成比	当初	構成比	決算	構成比
歳入計	2,435	100.0	2,484	100.0	3,049	100.0
地方税	102	4.2	102	4.1	110	3.6
地方交付税	1,237	50.8	1,292	52.0	1,499	49.2
国・県支出金	233	9.6	169	6.8	174	5.7
地方債	298	12.2	196	7.9	137	4.5
歳出計	2,435	100.0	2,484	100.0	2,999	100.0
義務的経費計	1,033	42.4	1,026	50.0	919	30.6
人件費	520	21.4	537	26.2	463	15.4
扶助費	55	2.3	54	2.6	54	1.8
公債費	457	18.8	434	21.2	402	13.4
投資的経費計	570	23.4	397	19.4	440	14.7
普通建設事業費	569	23.4	396	19.3	440	14.7
単独事業費	348	14.3	381	18.6	395	13.2

(2) 主要財政指数(12年度)

	(百万円、%)
標準財政規模	1,492
財政力指数	0.085
経常収支比率	80.0
公債費比率	16.4
起債制限比率	12.3
財政調整基金	61
減債基金	389
その他特定目的基金	889
地方債現在高	3,721

(3) 公営企業等決算(12年度)

	(百万円、%、ha)	
上水道	経常損益	
	利益剰余金	
	有収率	
病院	経常損益	
	利益剰余金	
	一般病床利用率	
土地開発公社保有土地面積		

(4) 税収の状況(12年度) (百万円、%)

区 分	税収計	市 町 村 民 税			固 定 資 産 税				その他計
		個人	法人	計	土地	家屋	償却資産	計	
収入済額	110	32	5	37	12	17	11	40	33
(構成比)	(100.0)	(29.1)	(4.5)	(33.6)	(10.9)	(15.5)	(10.0)	(36.4)	(30.0)
徴収率	99.3	99.6	100.0	99.6	97.4	98.3	100.0	98.5	100.0

【公共施設】


(1) 公共施設整備状況(12年度) (%、㎡)

道路改良率	40.7
道路舗装率	55.5
都市公園等(人口1人当たり面積)	
ごみ収集率	89.6
し尿処理率	100.0
上水道等普及率	100.0
汚水処理施設整備率	69.3

(2) 教育・文化・医療・福祉(12年度) (ヶ所)

教育	幼稚園	小学校	中学校
		1	1
文化	市民会館等	公民館	図書館
		2	
	体育館	プール	陸上競技場 野球場
医療	病院(病床数)	診療所	
		1	
福祉	保育所	老人福祉施設	心身障害者施設
	1	1	

【名産・特産品】 マイタケ(通年)、ヤマメ、イワナ、マルメロワイン

	所在地 〒038 - 3892 藤崎町大字西豊田一丁目1	木 りんご	花 ふじ	鳥 白鳥
	電話 (0172)75 - 3111 F a x (0172)75 - 2515 アドレス http://www.town.fujisaki.aomori.jp	姉妹都市提携		
首長 り が な さ き ひろふみ 佐々木弘文 (55歳)	助 役 収入役 議 長 前 田 清	沿革		
第1期 任期15.3.9	平成 15.7.31	昭30.2.1 合併 藤崎町 十二里村		
議 員 現議員数 () 16	条 例 数 16	昭31.2.12 境界変更 板柳町大字館野越の一部		
		昭31.8.10 境界変更 板柳町大字林崎の一部		
		地域指定 低 農 都		

(平成14年5月20日現在)

【概要】

- (1) 人 口 (人、世帯) (2) 人口動態(12.10国調) (3) 行政区域面積(12.10国調)

区 分	人 口	世帯数
2.10.1(国調)	10,527	2,740
7.10.1(国調)	10,395	2,825
12.10.1(国調)	10,327	2,920
14.3末(住基)	10,541	3,221

人口密度	469.2人/k㎡
人口伸率	-0.7%
0-14歳人口割合	15.2%
65歳以上人口割合	22.4%

22.01 k㎡

- (4) 選挙人名簿登録者数(14.3.2現在)

男	女	計
3,925人	4,520人	8,445人

【産業構造】(12.10国調)

(人、%) 【行政機構】

区 分	就業人口	構 成 比
第1次産業	1,739	31.0
第2次産業	1,272	22.6
第3次産業	2,601	46.3
計(分類不能分含む)	5,616	

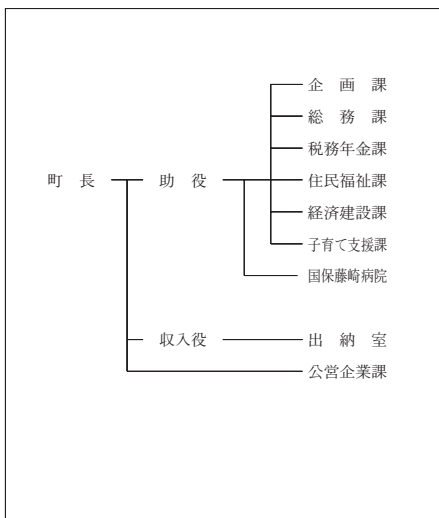
【職員の状況】

- (1) 職員数(13.4.1現在) (人)

普 通 会 計 計	106
一般行政部門	84
特別行政部門	22
公営企業等会計計	61
合 計	167

- (2) 一般行政職平均給料月額等(13.4.1現在)

一般行政職平均給料月額 (百円)	3,397
" 平均年齢 (歳)	43.30
" 平均経験年数 (年)	20.80



【祭・行事】 あやめまつり(5月末～6月中旬)、夏まつり(8月8日～11日)、ふじフェスタ(11月23日～24日)、白鳥まつり(2月11日)

【主な施設】 ふれあいずーむ館、ライフコート平川(複合運動場)、スポーツプラザ藤崎、唐系御前史跡公園、藤崎町文化センター

【施策】

(1) 平成14年度主要施策 (百万円)

項 目	当初予算
ごみ処理委託料	44
総合行政システム	45
公共下水道事業	354
農業集落排水事業	237

(2) 平成14年度ユニークソフト事業 (千円)

項 目	当初予算
中学生海外研修事業	12,658
ふじフェスタ	4,543
各種健診委託	53,891

【財政】

(1) 主な歳入歳出 (百万円、%)

区 分	14年度		13年度		12年度	
	当初	構成比	当初	構成比	決算	構成比
歳入計	3,862	100.0	4,094	100.0	4,326	100.0
地方税	603	15.6	605	14.8	611	14.1
地方交付税	2,139	55.4	2,240	54.7	2,308	53.4
国・県支出金	452	11.7	523	12.8	585	13.5
地方債	191	4.9	144	3.5	216	5.0
歳出計	3,862	100.0	4,094	100.0	4,264	100.0
義務的経費計	1,850	47.9	1,918	50.0	1,787	41.9
人件費	946	24.5	992	25.9	918	21.5
扶助費	279	7.2	295	7.7	288	6.8
公債費	626	16.2	631	16.4	581	13.6
投資的経費計	70	1.8	155	4.0	391	9.2
普通建設事業費	70	1.8	155	4.0	391	9.2
単独事業費	70	1.8	155	4.0	358	8.4

(2) 主要財政指数(12年度)

	(百万円、%)
標準財政規模	2,898
財政力指数	0.226
経常収支比率	80.3
公債費比率	18.7
起債制限比率	12.7
財政調整基金	209
減債基金	114
その他特定目的基金	308
地方債現在高	4,965

(3) 公営企業等決算(12年度)

	(百万円、%、ha)	
上水道	経常損益	7
	利益剰余金	57
	有収率	87.8
病院	経常損益	3
	利益剰余金	419
	一般病床利用率	38.9
土地開発公社保有土地面積		

(4) 税収の状況(12年度)

区 分	税収計	市 町 村 民 税			固 定 資 産 税				その他計
		個人	法人	計	土地	家屋	償却資産	計	
収入済額	611	184	37	221	126	145	27	298	92
(構成比)	(100.0)	(30.1)	(6.1)	(36.2)	(20.6)	(23.7)	(4.4)	(48.8)	(15.1)
徴収率	88.9	92.2	100.0	93.4	83.2	83.2	83.2	83.2	99.5

【公共施設】

(1) 公共施設整備状況(12年度)


	(%, m ²)
道路改良率	62.4
道路舗装率	57.5
都市公園等(人口1人当たり面積)	1.1
ごみ収集率	100.0
し尿処理率	100.0
上水道等普及率	99.3
汚水処理施設整備率	71.5

(2) 教育・文化・医療・福祉(12年度)

	(ヶ所)							
教育	幼稚園	1	小学校	2	中学校	1		
	市民会館等	2	公民館	1	図書館	1		
文化	体育館	4	プール	1	陸上競技場	1	野球場	1
	医療	病院(病床数)		1(90)	診療所		8	
福祉	保育所	4	老人福祉施設	2	心身障害者施設			

【名産・特産品】 りんご、ぶどう、落ちないりんごジュース、しそ巻きりんご、ひば曲げ物(県伝統工芸品)

【名所・旧跡・著名人】 白鳥渡来地、八幡宮、藤崎城址、唐系塚、福田宮壇神社、唐牛宏(国立天文台教授)

	所在地 〒038-0292 大鰐町大字大鰐字羽黒館5-3	木 はぎかつら	花 つつじ	鳥 うぐいす
	電話 (0172) 48-2111 F a x (0172) 47-6742	姉妹都市提携 ノーバイ市・アメリカ・H3.12.20		
首長 ふりがな あぶらかわかずよ 油川和世 (67歳) 第4期 任期14.7.21	助役 山田 弘 収入役 議長 対馬 勝雄	沿革 昭29.7.1 合併 大鰐町 蔵館町 昭39.4.1 境界変更 弘前市大字森山 大字小金 崎字桜の木の一部 大字八幡館の一部 大字鯖石の一部		
議 員 現議員数 () 17	条 例 定 数 18〔16〕	任 期 平成 14.12.31	地域指定 過 辺 振 農 都	

(平成14年5月20日現在)

【概要】

- (1) 人 口 (人、世帯) (2) 人口動態(12.10国調) (3) 行政区域面積(12.10国調)

区 分	人 口	世帯数
2.10.1(国調)	14,751	4,065
7.10.1(国調)	13,990	4,021
12.10.1(国調)	12,881	3,921
14.3末(住基)	13,184	4,318

人口密度	78.8人/km ²
人口伸率	-7.9%
0-14歳人口割合	12.8%
65歳以上人口割合	25.9%

163.40 km²

- (4) 選挙人名簿登録者数(14.3.2現在)

男	女	計
5,074人	5,989人	11,063人

【産業構造】(12.10国調)

(人、%) 【行政機構】

区 分	就業人口	構 成 比
第1次産業	1,610	24.4
第2次産業	1,607	24.3
第3次産業	3,384	51.2
計(分類不能分含む)	6,608	

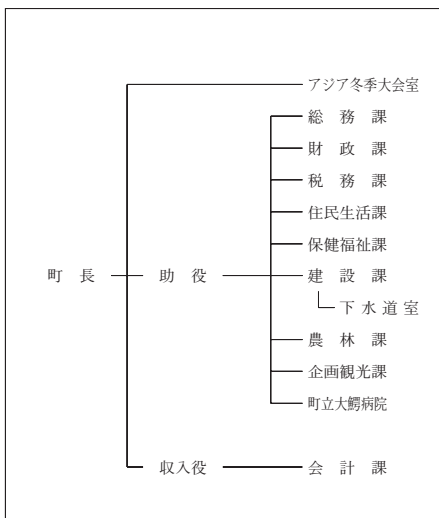
【職員状況】

- (1) 職員数(13.4.1現在) (人)

普通会計計	147
一般行政部門	123
特別行政部門	24
公営企業等会計計	90
合 計	237

- (2) 一般行政職平均給料月額等(13.4.1現在)

一般行政職平均給料月額 (百円)	3,332
” 平均年齢 (歳)	45.80
” 平均経験年数 (年)	25.40



【祭・行事】 第7回万国ホラ吹き大会(5月19日頃)、大鰐温泉つつじまつり(5月18日～5月26日)、大鰐温泉サマーフェスティバル(7月下旬～8月中旬)、高原まつり(10月上旬)、雪の大食卓会(2月上旬)

【主な施設】 大鰐温泉スキー場、大鰐あじやら公園、国民宿舍おおわに山荘、わにもっこ

【施策】

(1) 平成14年度主要施策 (百万円)

項 目	当初予算
地方特定道路整備事業	262
中山間地域総合整備事業	22
茶臼山公園整備事業	30
あじやら緑地散策コース整備事業	43
林道駒木沢線開設事業	36

(2) 平成14年度ユニークソフト事業 (千円)

項 目	当初予算
大鰐温泉サマーフェスティバル	3,800
万国ホラ吹き大会	1,300

【財政】

(1) 主な歳入歳出 (百万円、%)

区 分	14年度		13年度		12年度	
	当初	構成比	当初	構成比	決算	構成比
歳入計	5,932	100.0	5,329	100.0	6,320	100.0
地方税	744	12.5	763	14.3	811	12.8
地方交付税	2,900	48.9	2,760	51.8	3,361	53.2
国・県支出金	527	8.9	524	9.8	618	9.8
地方債	737	12.4	386	7.2	612	9.7
歳出計	5,932	100.0	5,329	100.0	6,220	100.0
義務的経費計	2,419	40.8	2,403	50.0	2,360	37.9
人件費	1,301	21.9	1,312	27.3	1,276	20.5
扶助費	358	6.0	312	6.5	317	5.1
公債費	759	12.8	779	16.2	767	12.3
投資的経費計	935	15.8	696	14.5	1,094	17.6
普通建設事業費	805	13.6	692	14.4	1,080	17.4
単独事業費	701	11.8	519	10.8	548	8.8

(2) 主要財政指数(12年度)

	(百万円、%)
標準財政規模	3,954
財政力指数	0.230
経常収支比率	82.1
公債費比率	16.8
起債制限比率	13.7
財政調整基金	12
減債基金	552
その他特定目的基金	894
地方債現在高	5,101

(3) 公営企業等決算(12年度)

	(百万円、%、ha)	
上水道	経常損益	
	利益剰余金	
	有収率	
病院	経常損益	13
	利益剰余金	385
	一般病床利用率	73.1
土地開発公社保有土地面積	8	

(4) 税収の状況(12年度)

区 分	税収計	市 町 村 民 税			固 定 資 産 税				その他計
		個人	法人	計	土地	家屋	償却資産	計	
収入済額	811	239	26	265	130	217	67	414	132
(構成比)	(100.0)	(29.5)	(3.2)	(32.7)	(16.0)	(26.8)	(8.3)	(51.0)	(16.3)
徴収率	64.2	93.5	98.9	94.0	52.7	49.9	53.4	51.3	75.9

【公共施設】

(1) 公共施設整備状況(12年度)

	(%, m ²)
道路改良率	53.3
道路舗装率	63.9
都市公園等(人口1人当たり面積)	188.5
ごみ収集率	93.5
し尿処理率	100.0
上水道等普及率	87.0
汚水処理施設整備率	19.9

(2) 教育・文化・医療・福祉(12年度)


	(ヶ所)
教育	幼稚園 1 小学校 4 中学校 1
	市民会館等 1 公民館 1 図書館 1
文化	体育館 2 プール 2 陸上競技場 1 野球場 1
	医療 病院(病床数) 1(120) 診療所 12
福祉	保育所 5 老人福祉施設 2 心身障害者施設 1

【名産・特産品】 温泉もやし、あじやら餅、茶臼餅、大鰐煎餅、七味噌・醤油、こけし、米焼酎「あじやら」、吟醸酒「石の塔」、おおわに自然薯、大鰐高原りんご

おのえ まち 尾上町

市町村電算コード 023639

【キャッチフレーズ】もてなしの郷おのえ

	所在地 〒036-0242 尾上町大字猿賀字南田15-1	木 ころ松	花 蓮の花	鳥 キジバト
	電話 (0172) 67-3111 F a x (0172) 43-5005 アドレス http://www.net.pref.aomori.jp/onoe/	姉妹都市提携 巨理町・宮城県・H元.10.26		
首長 成田 武憲 (72歳) なりた たけのり 第4期 任期15.2.14	助 役 成 田 定右衛門 収入役 小田桐 征一 議 長 小 野 幸 満	沿革 昭30.1.1 合併 尾上町 猿賀村 昭34.6.10 境界変更 田舎館村大字大袋の一部		
議 員	現議員数 (1) 16	条 例 定 数 16	任 期 平成 15.11.30	
		地域指定 農 都		

(平成14年5月20日現在)

【概要】

- (1) 人 口 (人、世帯) (2) 人口動態 (12.10国調) (3) 行政区域面積 (12.10国調)

区 分	人 口	世帯数
2.10.1(国調)	10,185	2,549
7.10.1(国調)	10,016	2,578
12.10.1(国調)	10,167	2,753
14.3末(住基)	10,425	2,922

人口密度	538.8人/km ²
人口伸率	1.5%
0-14歳人口割合	14.4%
65歳以上人口割合	21.8%

18.87 km²

- (4) 選挙人名簿登録者数 (14.3.2現在)

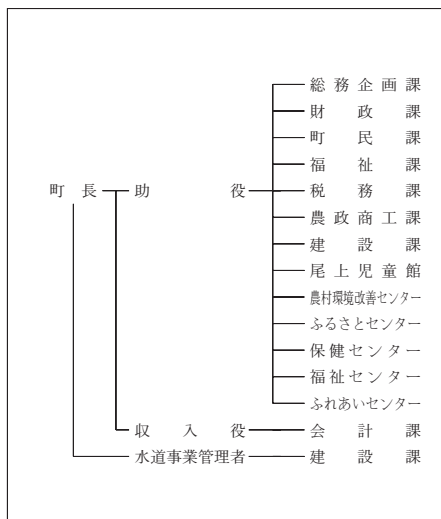
男	女	計
3,931人	4,461人	8,392人

【産業構造】 (12.10国調)

(人、%)

区 分	就業人口	構 成 比
第1次産業	1,249	22.6
第2次産業	1,511	27.4
第3次産業	2,754	49.9
計(分類不能分含む)	5,515	

【行政機構】



【職員の状況】

- (1) 職員数 (13.4.1現在) (人)

普 通 会 計 計	97
一般行政部門	71
特別行政部門	26
公営企業等会計計	12
合 計	109

- (2) 一般行政職平均給料月額等 (13.4.1現在)

一般行政職平均給料月額 (百円)	3,448
" 平均年齢 (歳)	44.90
" 平均経験年数 (年)	24.70

【祭・行事】 花と植木まつり(4月下旬～5月上旬)、御田植祭(6月上旬)、もてなしの郷フェスティバルおのえ(8月15日)、猿賀神社例大祭(9月20日～22日)、七日堂大祭(旧暦1月7日)

【主な施設】 尾上町総合センター、尾上町農村環境改善センターさるか荘、自然の森、おのえスポーツセンター

【名所・旧跡・著名人】

盛美園、猿賀神社、櫻田誠（作曲家）

【施策】

(1) 平成14年度主要施策 (百万円)

項	目	当初予算
尾上町ほっとする空間推進運動事業		3
口マンロード整備事業		284
農村総合整備事業		55
猿賀小学校屋内運動場建設事業(繰越継続事業)		217
猿賀小学校校舎大規模改造工事(繰越継続事業)		185

(2) 平成14年度ユニークソフト事業 (千円)

項	目	当初予算
もてなしの郷フェスティバルおのえ		2,500
櫻田誠一杯全国演歌大賞		2,500
生け垣推進事業		1,500
親善交流事業		862

【財政】

(1) 主な歳入歳出 (百万円、%)

区 分	14年度		13年度		12年度	
	当 初	構 成 比	当 初	構 成 比	決 算	構 成 比
歳 入 計	4,284	100.0	4,167	100.0	4,292	100.0
地 方 税	677	15.8	679	16.3	682	15.9
地 方 交 付 税	1,918	44.8	2,014	48.3	2,175	50.7
国・県支出金	494	11.5	491	11.8	441	10.3
地 方 債	633	14.8	371	8.9	340	7.9
歳 出 計	4,284	100.0	4,167	100.0	4,209	100.0
義務的経費計	2,035	47.5	1,996	50.0	1,934	45.9
人 件 費	916	21.4	897	22.5	895	21.3
扶 助 費	449	10.5	429	10.7	420	10.0
公 債 費	670	15.6	670	16.8	619	14.7
投資的経費計	681	15.9	564	14.1	532	12.6
普通建設事業費	681	15.9	564	14.1	532	12.6
単 独 事 業 費	563	13.1	408	10.2	456	10.8

(2) 主要財政指数(12年度)

	(百万円、%)
標準財政規模	2,910
財政力指数	0.256
経常収支比率	89.1
公債費比率	19.2
起債制限比率	11.6
財政調整基金	82
減債基金	108
その他特定目的基金	99
地方債現在高	6,321

(3) 公営企業等決算(12年度)

	(百万円、%、ha)	
上水道	経常損益	6
	利益剰余金	69
	有収率	9.1
病院	経常損益	
	利益剰余金	
	一般病床利用率	
土地開発公社保有土地面積		

(4) 税収の状況(12年度) (百万円、%)

区 分	税収計	市 町 村 民 税			固 定 資 産 税				その他計
		個 人	法 人	計	土 地	家 屋	償却資産	計	
収入済額	682	202	26	228	159	190	37	386	68
(構成比)	(100.0)	(29.6)	(3.8)	(33.4)	(23.3)	(27.9)	(5.4)	(56.6)	(10.0)
徴収率	95.6	96.7	100.0	97.1	94.1	94.1	94.1	94.1	99.8

【公共施設】

(1) 公共施設整備状況(12年度) (%、㎡)

道路改良率	30.4
道路舗装率	35.1
都市公園等(人口1人当たり面積)	6.3
ごみ収集率	88.4
し尿処理率	100.0
上水道等普及率	89.8
汚水処理施設整備率	99.6

(2) 教育・文化・医療・福祉(12年度) (ヶ所)


教育	幼稚園	1	小学校	2	中学校	1
	市民会館等	1	公民館	3	図書館	1
文化	体育館	2	プール	1	陸上競技場	1
	野球場				1	
医療	病院(病床数)			診療所		
				6		
福祉	保育所	3	老人福祉施設	1	心身障害者施設	

【名産・特産品】 津軽ワイン、植木、スチューベン(9月) ハトムギ茶、蓮根ようかん、蓮根最中、ホーキ

なみ おか まち 浪岡町

市町村電算コード 023647

【キャッチフレーズ】 みんなが主役・やっぱり大好き浪岡町

	所在地 〒038 1392 浪岡町大字浪岡字福村101-1	木 ケヤキ	花 りんどう	鳥 ヤマバト
	電話 (0172) 62-1111 F a x (0172) 62-9368	姉妹都市提携 上屋久町・鹿児島県・H12. 8. 5		
首長 ふりがな かとう しんきち 加藤新吉 (66歳) 第1期 任期15. 1. 17	助 役 工 藤 政 光 収入役 常 田 道 彦 議 長 長谷川 定 信	沿革 昭29.12.15 合併 浪岡町 大杉村 野沢村 女鹿 沢村 五郷村 昭31. 9. 30 編入 七和村大字下石川		
議 員	現議員数 () 19	条 例 定 数 20	任 期 平成 15.8.31	地域指定 辺 農 都 特

(平成14年5月20日現在)

【概要】

- (1) 人 口 (人、世帯) (2) 人口動態(12.10国調) (3) 行政区域面積(12.10国調)

区 分	人 口	世帯数
2.10.1(国調)	20,974	5,574
7.10.1(国調)	20,750	5,735
12.10.1(国調)	20,873	6,056
14.3末(住基)	21,340	6,668

人口密度	158.0人/km
人口伸率	0.6%
0-14歳人口割合	14.7%
65歳以上人口割合	21.6%

132.13 km²

- (4) 選挙人名簿登録者数(14.3.2現在)

男	女	計
8,056人	9,107人	17,163人

【産業構造】(12.10国調)

(人、%) 【行政機構】

区 分	就業人口	構 成 比
第1次産業	2,759	25.0
第2次産業	2,512	22.7
第3次産業	5,741	52.0
計(分類不能分含む)	11,043	

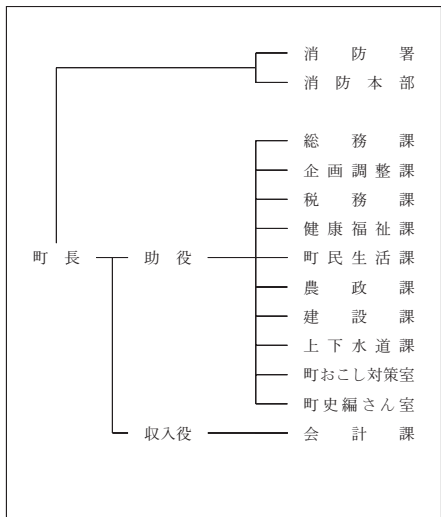
【職員の状況】

- (1) 職員数(13.4.1現在) (人)

普通会計計	236
一般行政部門	137
特別行政部門	99
公営企業等会計計	134
合 計	370

- (2) 一般行政職平均給料月額等(13.4.1現在)

一般行政職平均給料月額 (百円)	3,615
" 平均年齢 (歳)	44.11
" 平均経験年数 (年)	25.10



【祭・行事】 桜祭(4月下旬) 北畠祭(8月中旬) 中世の里マスターズ駅伝(9月下旬) なみおか映画祭(11月下旬) 中世の里太鼓フェスティバル(10月下旬)

【主な施設】 中世の館、国民保養センター花岡荘、総合保健福祉センター、道の駅アップルヒル

【施策】

(1) 平成14年度主要施策 (百万円)

項 目	当初予算
介護予防拠点整備事業	143
東種本福田線整備事業	120
史跡高屋敷館遺跡公有化事業	153
りんご果樹産地再編強化事業	77

(2) 平成14年度ユニークソフト事業 (千円)

項 目	当初予算
屋久島太鼓招致事業	5,000
なみおか映画祭補助金	6,000

【財政】

(1) 主な歳入歳出 (百万円、%)

区 分	14年度		13年度		12年度	
	当初	構成比	当初	構成比	決算	構成比
歳入計	8,754	100.0	8,881	100.0	9,843	100.0
地方税	1,244	14.2	1,257	14.2	1,307	13.3
地方交付税	3,950	45.1	4,060	45.7	4,389	44.6
国・県支出金	1,362	15.6	1,302	14.7	1,551	15.8
地方債	927	10.6	933	10.5	1,293	13.1
歳出計	8,754	100.0	8,881	100.0	9,628	100.0
義務的経費計	4,092	46.7	4,001	50.0	3,890	40.4
人件費	2,114	24.1	2,117	26.5	2,075	21.6
扶助費	982	11.2	879	11.0	843	8.8
公債費	996	11.4	1,004	12.5	972	10.1
投資的経費計	1,635	18.7	1,852	23.1	2,825	29.3
普通建設事業費	1,635	18.7	1,837	23.0	2,825	29.3
単独事業費	1,247	14.2	1,239	15.5	1,862	19.3

(2) 主要財政指数(12年度)

	(百万円、%)
標準財政規模	5,721
財政力指数	0.264
経常収支比率	85.9
公債費比率	13.8
起債制限比率	10.2
財政調整基金	70
減債基金	250
その他特定目的基金	364
地方債現在高	8,933

(3) 公営企業等決算(12年度)

	(百万円、%、ha)	
上水道	経常損益	4
	利益剰余金	104
	有収率	89.6
病院	経常損益	11
	利益剰余金	983
	一般床利用率	61.2
土地開発公社保有土地面積	8	

(4) 税収の状況(12年度)

区 分	税収計	市 町 村 民 税			固 定 資 産 税				その他計
		個人	法人	計	土地	家屋	償却資産	計	
収入済額	1,307	411	90	501	187	323	143	653	153
(構成比)	(100.0)	(31.4)	(6.9)	(38.3)	(14.3)	(24.7)	(10.9)	(50.0)	(11.7)
徴収率	91.5	93.4	99.9	94.5	88.1	88.1	88.1	88.1	97.9

【公共施設】


(1) 公共施設整備状況(12年度)

	(%, m ²)
道路改良率	19.1
道路舗装率	25.5
都市公園等(人口1人当たり面積)	29.6
ごみ収集率	100.0
し尿処理率	100.0
上水道等普及率	97.9
汚水処理施設整備率	35.6

(2) 教育・文化・医療・福祉(12年度)

	(ヶ所)							
教育	幼稚園	2	小学校	7	中学校	1		
	市民会館等		公民館	7	図書館			
文化	体育館	4	プール	1	陸上競技場	1	野球場	1
	医療	病院(病床数)		2(507)	診療所		15	
福祉	保育所	10	老人福祉施設	3	心身障害者施設			

【名産・特産品】 りんご(全国町村第1位)、米

	所在地 〒036 0104 平賀町大字柏木町字藤山25-6	木 さわら	花 りんご	鳥 やまどり
	電話 (0172) 44 - 3001 F a x (0172) 44 - 8619 アドレス http://www.town.hiraka.aomori.jp/	姉妹都市提携 山田町・岩手県・H2.8.2 知覧町・鹿児島県・H12.1.1		
首長 ふりがな もとかわみちお 外川三千雄 (68歳)	助役 中畑 雄一	沿革		
第2期 任期14.12.6	収入役 今井 繁男	昭30.3.1 合併 柏木町 大光寺町 竹館村 町		
議 員	現議員数 (2) 20	条 例 数 20	任 期 平成 15.10.31	居村 尾崎村
		地域指定 辺 振 農 都 特		

(平成14年5月20日現在)

【概要】

- (1) 人 口 (人、世帯) (2) 人口動態 (12.10国調) (3) 行政区域面積 (12.10国調)

区 分	人 口	世帯数
2.10.1(国調)	23,672	5,787
7.10.1(国調)	23,186	5,843
12.10.1(国調)	22,861	6,007
14.3末(住基)	22,948	6,499

人口密度	103.2人/k㎡
人口伸率	-1.4%
0-14歳人口割合	14.6%
65歳以上人口割合	21.8%

221.61 k㎡

- (4) 選挙人名簿登録者数 (14.3.2現在)

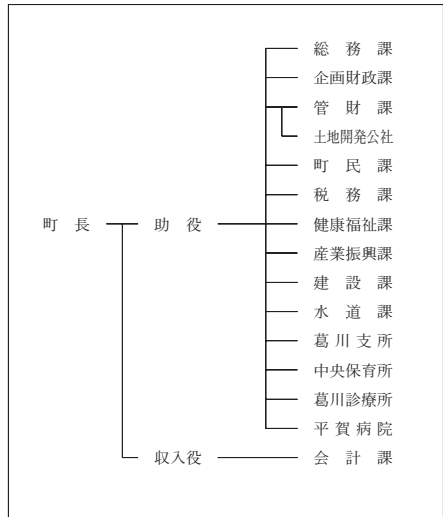
男	女	計
8,600人	9,718人	18,318人

【産業構造】 (12.10国調)

(人、%)

区 分	就業人口	構 成 比
第1次産業	3,616	29.6
第2次産業	3,444	28.2
第3次産業	5,151	42.2
計(分類不能分含む)	12,211	

【行政機構】



【職員の状況】

- (1) 職員数 (13.4.1現在) (人)

普通会計計	232
一般行政部門	176
特別行政部門	56
公営企業等会計計	103
合 計	335

- (2) 一般行政職平均給料月額等 (13.4.1現在)

一般行政職平均給料月額 (百円)	3,405
" 平均年齢 (歳)	42.00
" 平均経験年数 (年)	21.80

【祭・行事】 白岩まつり(5月下旬) ひらかかねぶた合同運行(8月2・3日) ひらか夏まつり(8月中旬) ひらか入浴ラリー(5月~9月) はしご酒まつり(2月上旬)

【主な施設】文化センター、健康センター、滝の沢峠ふれあい館、県つがる農産物加工センター、アップルランド南田温泉

【施策】

(1) 平成14年度主要施策 (百万円)

項 目	当初予算
総合運動施設整備事業	877
平賀西中学校改築事業	389
下水道事業	549

(2) 平成14年度ユニークソフト事業 (千円)

項 目	当初予算
地域振興対策事業	10,000
米国メーン州との中学生交流事業	5,200
物産及び商業活性化推進事業	5,000
留学生助成事業	1,000

【財政】

(1) 主な歳入歳出 (百万円、%)

区 分	14年度		13年度		12年度	
	当初	構成比	当初	構成比	決算	構成比
歳入計	10,216	100.0	10,039	100.0	10,292	100.0
地方税	1,206	11.8	1,246	12.4	1,276	12.4
地方交付税	4,815	47.1	4,950	49.3	5,545	53.9
国・県支出金	1,527	14.9	1,315	13.1	1,555	15.1
地方債	1,467	14.4	1,278	12.7	713	6.9
歳出計	10,216	100.0	10,039	100.0	10,177	100.0
義務的経費計	4,105	40.2	4,007	50.0	3,947	38.8
人件費	1,893	18.5	1,925	24.0	1,927	18.9
扶助費	986	9.7	902	11.3	891	8.8
公債費	1,225	12.0	1,181	14.7	1,129	11.1
投資的経費計	2,315	22.7	2,227	27.8	2,098	20.6
普通建設事業費	2,281	22.3	2,195	27.4	2,073	20.4
単独事業費	1,691	16.6	1,925	24.0	1,549	15.2

(2) 主要財政指数(12年度)

	(百万円、%)
標準財政規模	6,848
財政力指数	0.220
経常収支比率	79.4
公債費比率	13.2
起債制限比率	6.2
財政調整基金	413
減債基金	638
その他特定目的基金	955
地方債現在高	9,819

(3) 公営企業等決算(12年度)

	(百万円、%、ha)	
上水道	経常損益	13
	利益剰余金	20
	有収率	97.3
病院	経常損益	53
	利益剰余金	1,036
	一般病床利用率	80.9
土地開発公社保有土地面積	2	

(4) 税収の状況(12年度)

区 分	税収計	市 町 村 民 税			固 定 資 産 税				その他計
		個人	法人	計	土地	家屋	償却資産	計	
収入済額	1,276	403	74	477	200	331	101	632	167
(構成比)	(100.0)	(31.6)	(5.8)	(37.4)	(15.7)	(25.9)	(7.9)	(49.5)	(13.1)
徴収率	96.3	94.9	98.7	95.5	95.4	95.7	98.8	96.1	99.2

【公共施設】

(1) 公共施設整備状況(12年度)

	(%, m ²)
道路改良率	18.2
道路舗装率	31.4
都市公園等(人口1人当たり面積)	69.3
ごみ収集率	100.0
し尿処理率	100.0
上水道等普及率	90.4
汚水処理施設整備率	71.7

(2) 教育・文化・医療・福祉(12年度)

	(ヶ所)			
教育	幼稚園	小学校	中学校	
	1	9	4	
文化	市民会館等	公民館	図書館	
	1	3	1	
	体育館	プール	陸上競技場	野球場
	2		1	
医療	病院(病床数)		診療所	
	2(166)		13	
福祉	保育所	老人福祉施設	心身障害者施設	
	11	5		


【名産・特産品】りんご、米、八甲田野菜、りんごの花茶、りんご羊かん、かしわみそ、スッポンドリンク、純米酒ひらが、彩籾(いろどりめん)、りんごこんにゃくうどん

【名所・旧跡・著名人】白岩森林公園、志賀坊森林公園、ねぶた屋敷示現、津神の湧水、温川渓流、唐精温泉郷、吉田宗文文学碑小説家、下山健作昆虫研究家、木村基彌リノ研究家名譽町民、鳴海助一(地方文化研究家)

ときわむら 常盤村

市町村電算コード 023663

【キャッチフレーズ】 日本—ジャンボおにぎりの里

	所在地 〒038 1204 常盤村大字水木字村上1-1	木 いちいの木	花	鳥
	電話 (0172) 65 - 2111 F a x (0172) 65 - 3759	姉妹都市提携		
首長 いしざわ ぜんせい 石澤善成 (70歳) 第3期 任期17.2.8	助役 浅利 一 収入役 館山 新一 議長 古川 次男	沿革	昭29.5.3 合併 常盤村 富木館村 昭30.11.3 境界変更 田舎館村大字東光寺の一部	
議員 現議員数 () 13	条 例 数 14	任 期 平成 15.5.2	地域指定 農	

(平成14年5月20日現在)

【概要】

- (1) 人 口 (人、世帯) (2) 人口動態(12.10国調) (3) 行政区域面積(12.10国調)

区 分	人 口	世帯数
2.10.1(国調)	6,612	1,576
7.10.1(国調)	6,545	1,633
12.10.1(国調)	6,531	1,706
14.3末(住基)	6,330	1,813

人口密度	430.0人/km ²
人口伸率	-0.2%
0-14歳人口割合	14.4%
65歳以上人口割合	23.5%

15.19 km²

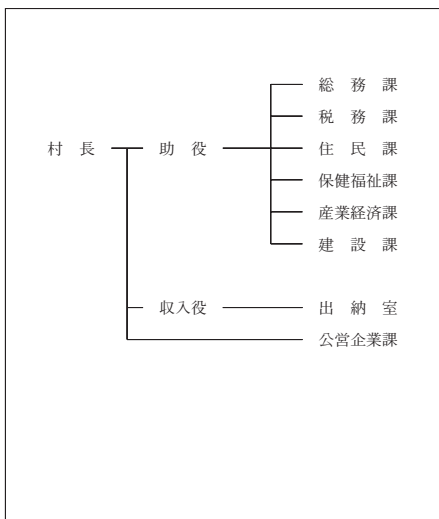
- (4) 選挙人名簿登録者数(14.3.2現在)

男	女	計
2,371人	2,649人	5,020人

【産業構造】(12.10国調)

(人、%) 【行政機構】

区 分	就業人口	構 成 比
第1次産業	776	24.0
第2次産業	872	26.9
第3次産業	1,590	49.1
計(分類不能分含む)	3,238	



【職員の状況】

- (1) 職員数(13.4.1現在) (人)

普 通 会 計 計	78
一般行政部門	70
特別行政部門	8
公営企業等会計計	10
合 計	88

- (2) 一般行政職平均給料月額等(13.4.1現在)

一般行政職平均給料月額 (百円)	3,355
" 平均年齢 (歳)	42.30
" 平均経験年数 (年)	21.00

【祭・行事】 ときわ夏まつり(7月中旬)、ときわいきいきまつり(11月2・3日)、年縄奉納裸参り(1月1日)

【主な施設】 常盤村生涯学習文化会館、老人福祉センター(ときわ温泉)、常盤ふるさと資料館あすか、常盤村コミュニティプラザぼっぼら、常盤村農業者トレーニングセンター

【施策】

(1) 平成14年度主要施策 (百万円)

項	目	当初予算
農田地区凍結雪害防止事業		55
体育館建設事業(実施設計)		28

(2) 平成14年度ユニークソフト事業 (千円)

項	目	当初予算
ときわいきいきまつり		7,000
村史編さん事業		8,165
人材育成派遣事業		450

【財政】

(1) 主な歳入歳出 (百万円、%)

区 分	14年度		13年度		12年度	
	当初	構成比	当初	構成比	決算	構成比
歳入計	2,741	100.0	2,797	100.0	3,888	100.0
地方税	335	12.2	342	12.2	376	9.7
地方交付税	1,420	51.8	1,484	53.1	1,616	41.6
国・県支出金	278	10.1	261	9.3	286	7.4
地方債	250	9.1	285	10.2	1,157	29.8
歳出計	2,741	100.0	2,797	100.0	3,833	100.0
義務的経費計	1,413	51.6	1,311	50.0	1,245	32.5
人件費	759	27.7	760	29.0	722	18.8
扶助費	161	5.9	147	5.6	148	3.9
公債費	494	18.0	403	15.4	375	9.8
投資的経費計	256	9.3	435	16.6	848	22.1
普通建設事業費	256	9.3	435	16.6	848	22.1
単独事業費	175	6.4	435	16.6	815	21.3

(2) 主要財政指数(12年度)

	(百万円、%)
標準財政規模	1,968
財政力指数	0.209
経常収支比率	84.7
公債費比率	15.7
起債制限比率	12.2
財政調整基金	92
減債基金	43
その他特定目的基金	418
地方債現在高	4,580

(3) 公営企業等決算(12年度)

	(百万円、%、ha)	
上水道	経常損益	111
	利益剰余金	211
	有収率	91.7
病院	経常損益	
	利益剰余金	
	一般病床利用率	
土地開発公社保有土地面積	1	

(4) 税収の状況(12年度)

区 分	税収計	市 町 村 民 税			固 定 資 産 税				その他計
		個人	法人	計	土地	家屋	償却資産	計	
収入済額	376	133	13	146	80	93	20	193	37
(構成比)	(100.0)	(35.4)	(3.5)	(38.8)	(21.3)	(24.7)	(5.3)	(51.3)	(9.8)
徴収率	90.3	94.6	88.4	94.0	85.2	85.2	100.0	86.5	97.9

【公共施設】

(1) 公共施設整備状況(12年度)

	(%, m ²)
道路改良率	49.4
道路舗装率	51.1
都市公園等(人口1人当たり面積)	4.8
ごみ収集率	68.3
し尿処理率	100.0
上水道等普及率	99.7
汚水処理施設整備率	89.0

(2) 教育・文化・医療・福祉(12年度)

	(ヶ所)			
教育	幼稚園	小学校	中学校	
		1	1	
文化	市民会館等	公民館	図書館	
	1	4		
	体育館	プール	陸上競技場	野球場
	2			
医療	病院(病床数)		診療所	
	1(160)		3	
福祉	保育所	老人福祉施設	心身障害者施設	
	3	2		

【名産・特産品】 赤い卵、卵最中、りんごジュース、トマトジュース、米、ニンニク


【名所・旧跡・著名人】

五輪盛、いちいの木、高木志朗(版画家)

いなかだてむら 田舎館村

市町村電算コード 023671

【キャッチフレーズ】 田舎だーって いーじゃん!

	所在地 〒038 1113 田舎館村大字田舎館字中辻123-1	木	花	鳥
	電話 (0172) 68-2111 F a x (0172) 68-4751 アドレス http://www.vill.inakadate.aomori.jp/	姉妹都市提携		
首長 ぶり が な さ と う り ゚ う し 佐藤 隆司 (58歳) 第2期 任期16.11.17	助 役 収入役 今 井 繁 春 議 長 阿 保 清 秀	沿革 昭30.4.1 合併 田舎館村 光田寺村 昭30.11.3 境界変更 常盤村大字徳下の一部 昭31.8.10 境界変更 尾上町大字大袋 昭34.6.10 境界変更 黒石市大字追子野木の一部 昭54.8.1 境界変更 藤崎町大字藤越の一部		
議 員 現議員数 (1) 13	条 例 数 15	任 期 平成 15.9.30	地域指定 農 都	

(平成14年5月20日現在)

【概要】

- (1) 人 口 (人、世帯) (2) 人口動態(12.10国調) (3) 行政区域面積(12.10国調)

区 分	人 口	世帯数
2.10.1(国調)	9,722	2,287
7.10.1(国調)	9,151	2,313
12.10.1(国調)	8,835	2,343
14.3末(住基)	9,087	2,450

人口密度	396.0人/km ²
人口伸率	-3.5%
0-14歳人口割合	14.1%
65歳以上人口割合	23.1%

22.31 km²

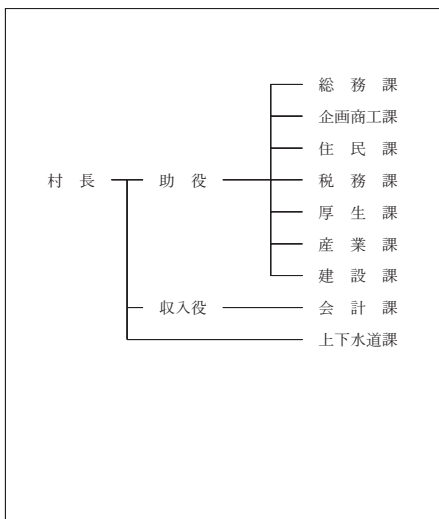
- (4) 選挙人名簿登録者数(14.3.2現在)

男	女	計
3,469人	3,943人	7,412人

【産業構造】(12.10国調)

(人、%) 【行政機構】

区 分	就業人口	構 成 比
第1次産業	1,131	24.0
第2次産業	1,423	30.2
第3次産業	2,164	45.9
計(分類不能分含む)	4,718	



【職員の状況】

- (1) 職員数(13.4.1現在) (人)

普 通 会 計 計	97
一般行政部門	82
特別行政部門	15
公営企業等会計計	13
合 計	110

- (2) 一般行政職平均給料月額等(13.4.1現在)

一般行政職平均給料月額 (百円)	3,702
" 平均年齢 (歳)	46.00
" 平均経験年数 (年)	26.30

【祭・行事】 田植え体験ツアー(5月下旬)、ねぶた合同運行(8月4日)、稲刈り体験ツアー(9月下旬)、収穫感謝祭とシクラメン市(11月中旬)、弥生の里風揚げ大会(2月中旬)

【主な施設】 道の駅いなかだて「弥生の里」、埋蔵文化財センター、博物館、ふれあいセンター、老人デイサービスセンター

【施策】

(1) 平成14年度主要施策 (百万円)

項	目	当初予算
公共下水道整備事業		192
道路整備事業		116
ふるさと農道整備事業		90
上水道老朽管更新事業		33
側溝整備事業		20

(2) 平成14年度ユニークソフト事業 (千円)

項	目	当初予算
保育所・小学校、英語指導者(外国人)派遣事業		9,811
田植え・稲刈り体験ツアー		4,500
収穫感謝祭とシクラメン市		1,850
I T利用支援事業		1,800
垂柳遺跡環境整備事業		1,704

【財政】

(1) 主な歳入歳出 (百万円、%)

区 分	14年度		13年度		12年度	
	当初	構成比	当初	構成比	決算	構成比
歳入計	3,506	100.0	3,790	100.0	4,290	100.0
地方税	540	15.4	533	14.1	536	12.5
地方交付税	1,898	54.1	1,935	51.1	2,106	49.1
国・県支出金	255	7.3	280	7.4	334	7.8
地方債	380	10.8	375	9.9	713	16.6
歳出計	3,506	100.0	3,790	100.0	4,211	100.0
義務的経費計	1,717	49.0	1,707	50.0	1,624	38.6
人件費	941	26.8	935	27.4	932	22.1
扶助費	164	4.7	168	4.9	145	3.4
公債費	611	17.4	605	17.7	547	13.0
投資的経費計	350	10.0	550	16.1	993	23.6
普通建設事業費	349	10.0	549	16.1	993	23.6
単独事業費	326	9.3	529	15.5	890	21.1

(2) 主要財政指数(12年度)

	(百万円、%)
標準財政規模	2,655
財政力指数	0.227
経常収支比率	80.6
公債費比率	18.2
起債制限比率	13.0
財政調整基金	170
減債基金	72
その他特定目的基金	577
地方債現在高	6,849

(3) 公営企業等決算(12年度)

	(百万円、%、ha)	
上水道	経常損益	11
	利益剰余金	175
	有収率	95.1
病院	経常損益	
	利益剰余金	
	一般病床利用率	
土地開発公社保有土地面積	2	

(4) 税収の状況(12年度)

区 分	税収計	市 町 村 民 税			固 定 資 産 税				その他計
		個人	法人	計	土地	家屋	償却資産	計	
収入済額	536	161	30	191	118	136	45	299	46
(構成比)	(100.0)	(30.0)	(5.6)	(35.6)	(22.0)	(25.4)	(8.4)	(55.8)	(8.6)
徴収率	96.1	98.8	99.6	98.9	94.2	94.2	91.7	93.9	99.9

【公共施設】

(1) 公共施設整備状況(12年度)

	(%, m ²)
道路改良率	43.5
道路舗装率	54.0
都市公園等(人口1人当たり面積)	12.3
ごみ収集率	76.5
し尿処理率	100.0
上水道等普及率	96.5
汚水処理施設整備率	86.7

(2) 教育・文化・医療・福祉(12年度)

	(ヶ所)			
教育	幼稚園	小学校	中学校	
		3	1	
文化	市民会館等	公民館	図書館	
	1	5		
	体育館	プール	陸上競技場	野球場
	1			
医療	病院(病床数)		診療所	
			4	
福祉	保育所	老人福祉施設	心身障害者施設	
	3	3		

【名産・特産品】 祝い亀、スチューベンジュース、弥生人の足あとサブレ、田舎館蔵(12月～4月)、田舎館だより(日本酒)


【名所・旧跡・著名人】

垂柳遺跡(国史跡)、十一面観音像(県重文、円空作)、田澤茂(画家)、春日野親方(大相撲)、鈴木喜代春(作家)

いかりがせきむら 碓ヶ関村

市町村電算コード 023680

【キャッチフレーズ】 津軽の誇り、関所といで湯の里、碓ヶ関

	所在地 〒038 0192 碓ヶ関村大字碓ヶ関字三笠山107-3	木 すぎ	花 しゃくなげ	鳥 うぐいす
	電話 (0172) 45 - 2011 F a x (0172) 45 - 2354	姉妹都市提携		
首長 いかりがな おきもと しゅんいち 秋元 俊一 (49歳) 第1期 任期15.7.9	助役 柴田 征一郎 収入役 柴田 謙二 議長 成田 敏昭	沿革 明22.4.1 村施行(碓ヶ関村、古懸村、久吉村の三村合併)		
議 員	現議員数 () 12	条 例 定 数 12	任 期 平成 16.2.4	地域指定 過 辺 振 農 特

(平成14年5月20日現在)

【概要】

- (1) 人 口 (人、世帯) (2) 人口動態(12.10国調) (3) 行政区域面積(12.10国調)

区 分	人 口	世帯数
2.10.1(国調)	4,091	1,220
7.10.1(国調)	3,674	1,112
12.10.1(国調)	3,426	1,066
14.3末(住基)	3,468	1,140

人口密度	32.5人/km ²
人口伸率	-6.8%
0-14歳人口割合	11.7%
65歳以上人口割合	28.9%

105.33 km²

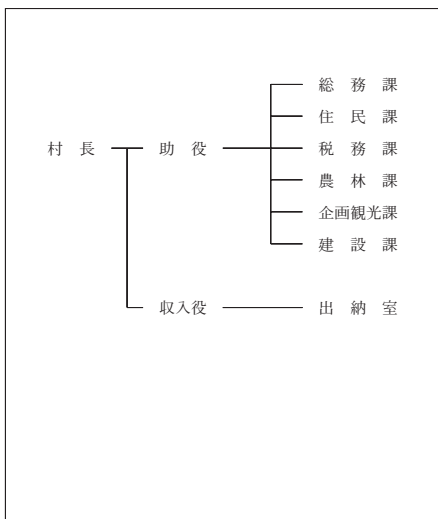
- (4) 選挙人名簿登録者数(14.3.2現在)

男	女	計
1,349人	1,583人	2,932人

【産業構造】(12.10国調)

(人、%) 【行政機構】

区 分	就業人口	構 成 比
第1次産業	337	20.5
第2次産業	423	25.7
第3次産業	886	53.8
計(分類不能分含む)	1,647	



【職員の状況】

- (1) 職員数(13.4.1現在) (人)

普 通 会 計 計	58
一 般 行 政 部 門	47
特 別 行 政 部 門	11
公 営 企 業 等 会 計 計	6
合 計	64

- (2) 一般行政職平均給料月額等(13.4.1現在)

一般行政職平均給料月額 (百円)	3,183
" 平均年齢 (歳)	42.20
" 平均経験年数 (年)	21.10

【祭・行事】 たけのこ祭り(6月中旬)、たけのこマラソン大会(6月下旬)、御開所祭り(8月14日~15日)、村民芸能発表会(3月中旬)

【主な施設】文化観光館、屋内村民プール、たけのこの里、特産品直売所、御閑所、林業休養センター

【施策】

(1) 平成14年度主要施策 (百万円)

項	目	当初予算
過疎地域自立促進プロジェクト事業		85
古懸コミュニティ浴場新築事業		62
三笠山公園トイレ整備事業		13
公共下水道事業		257

(2) 平成14年度ユニークソフト事業 (千円)

項	目	当初予算
御閑所祭事業		7,500
たけのこマラソン		2,500
中学生国際交流事業		9,352

【財政】

(1) 主な歳入歳出 (百万円、%)

区 分	14年度		13年度		12年度	
	当初	構成比	当初	構成比	決算	構成比
歳入計	2,299	100.0	2,361	100.0	2,757	100.0
地方税	227	9.9	226	9.6	236	8.6
地方交付税	1,228	53.4	1,322	56.0	1,433	52.0
国・県支出金	167	7.3	145	6.1	226	8.2
地方債	323	14.0	283	12.0	538	19.5
歳出計	2,299	100.0	2,361	100.0	2,717	100.0
義務的経費計	1,007	43.8	1,061	50.0	898	33.1
人件費	551	24.0	548	25.8	516	19.0
扶助費	93	4.0	93	4.4	64	2.4
公債費	363	15.8	420	19.8	318	11.7
投資的経費計	278	12.1	337	15.9	829	30.5
普通建設事業費	254	11.0	337	15.9	823	30.3
単独事業費	196	8.5	315	14.8	511	18.8

(2) 主要財政指数(12年度)

	(百万円、%)
標準財政規模	1,612
財政力指数	0.160
経常収支比率	83.4
公債費比率	14.6
起債制限比率	10.0
財政調整基金	69
減債基金	140
その他特定目的基金	672
地方債現在高	3,371

(3) 公営企業等決算(12年度)

	(百万円、%、ha)	
上水道	経常損益	
	利益剰余金	
	有収率	
病院	経常損益	
	利益剰余金	
	一般病床利用率	
土地開発公社保有土地面積		

(4) 税収の状況(12年度) (百万円、%)

区 分	税収計	市 町 村 民 税			固 定 資 産 税				その他計
		個人	法人	計	土地	家屋	償却資産	計	
収入済額	236	59	13	72	31	54	47	132	32
(構成比)	(100.0)	(25.0)	(5.5)	(30.5)	(13.1)	(22.9)	(19.9)	(55.9)	(13.6)
徴収率	71.4	95.8	100.0	96.5	59.1	59.1	59.1	59.1	98.1

【公共施設】

(1) 公共施設整備状況(12年度) (%、㎡)

道路改良率	64.4
道路舗装率	68.6
都市公園等(人口1人当たり面積)	
ごみ収集率	93.8
し尿処理率	100.0
上水道等普及率	84.6
汚水処理施設整備率	49.0

(2) 教育・文化・医療・福祉(12年度) (ヶ所)


教育	幼稚園	1	小学校	1	中学校	1
	市民会館等		公民館		図書館	
文化	体育館		プール	3	陸上競技場	
				1	野球場	
医療	病院(病床数)				診療所	
	1(248)				1	
福祉	保育所	1	老人福祉施設	1	心身障害者施設	

【名産・特産品】じゅんじょそば、湯あがりドリンク、マルメロようかん(あどはだり)、閑所餅、久吉木炭

いた やなぎまち 板 柳 町

市町村電算コード 023817

【キャッチフレーズ】 日本一のりんごの里づくり

	所在地 〒038 3692 板柳町大字板柳字土井239 - 3	木 いたやかえで	花 桔梗	鳥
	電話 (0172)73 - 2111 F a x (0172)73 - 2120	姉妹都市提携 ヤキマ市 米国ワシントン州 S 47. 2 . 3 友好都市提携 昌平区 中国北京市 H 5 . 6 . 23		
首長 ふりがな たておか いちろう 館岡 一郎 (59歳) 第1期 任期15 . 4 . 29	助役 福田 幸盛 収入役 安田 義明 議長 永澤 稔	沿革 昭30. 3. 10 合併 板柳町 小阿弥村 畑岡村 沿川村 昭31. 2. 12 境界変更 藤崎町大字下俣外字東豊田、大字柏木堰字北亀田の一部 昭33. 11. 1 境界変更 鶴田町大字石野、野中の一政 字梅林、鶴住の一部を除く		
議員 現議員数 (1) 15	条 例 定 数 18(15)	任 期 平成 16. 3. 9	地域指定 農 都 半	

(平成14年5月20日現在)

【概要】

- (1) 人 口 (人、世帯) (2) 人口動態(12.10国調) (3) 行政区域面積(12.10国調)

区 分	人 口	世帯数
2.10.1(国調)	17,766	4,764
7.10.1(国調)	17,320	4,795
12.10.1(国調)	16,840	4,828
14. 3 末(住基)	17,010	5,268

人口密度	402.8人/km ²
人口伸率	- 2.8%
0 - 14歳人口割合	14.2%
65歳以上人口割合	22.8%

41.81 km ²

- (4) 選挙人名簿登録者数(14. 3 . 2 現在)

男	女	計
6,360人	7,408人	13,768人

【産業構造】(12.10国調)

(人、%) 【行政機構】

区 分	就業人口	構 成 比
第1次産業	3,643	39.1
第2次産業	2,091	22.4
第3次産業	3,567	38.3
計(分類不能分含む)	9,322	

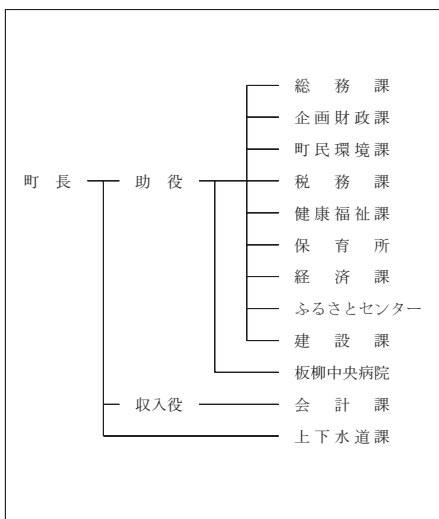
【職員の状況】

- (1) 職員数(13. 4 . 1 現在) (人)

普通会計計	200
一般行政部門	138
特別行政部門	62
公営企業等会計計	86
合 計	286

- (2) 一般行政職平均給料月額等(13. 4 . 1 現在)

一般行政職平均給料月額 (百円)	3,268
" 平均年齢 (歳)	41.50
" 平均経験年数 (年)	21.20



【祭・行事】 マメコバチ感謝祭(5月8日) りんご灯祭り(8月8日・9日・10日) 雪まつり(2月11日)

板柳町ふるさとセンター、板柳町多目的ホール「あぶる」、老人憩いの家「いきいきセンター」、
 【主な施設】 国民健康保険板柳中央病院

【施策】

(1) 平成14年度主要施策

(百万円)

項 目	当初予算
中央アップルモール整備事業	221
農業生産総合対策事業	212
農業集落排水事業	176
野球場整備改修事業	73
町転作団地化育成支援事業	13

(2) 平成14年度ユニークソフト事業

(千円)

項 目	当初予算
日本一のりんごの里づくり支援助成金	1,500
りんごの里アンバサダー事業	1,661
りんごの里いたやなぎウォーク	1,000
町民研修事業	8,000
板柳町特産物国内アンテナショップ事業	1,870

【財政】

(1) 主な歳入歳出

(百万円、%)

区 分	14年度		13年度		12年度	
	当初	構成比	当初	構成比	決算	構成比
歳入計	6,200	100.0	6,178	100.0	7,675	100.0
地方税	878	14.2	900	14.6	904	11.8
地方交付税	2,940	47.4	3,000	48.6	3,320	43.3
国・県支出金	794	12.8	664	10.7	1,565	20.4
地方債	508	8.2	537	8.7	609	7.9
歳出計	6,200	100.0	6,178	100.0	7,467	100.0
義務的経費計	3,115	50.2	3,090	50.0	2,930	39.2
人件費	1,899	30.6	1,863	30.2	1,806	24.2
扶助費	326	5.3	337	5.5	301	4.0
公債費	890	14.4	890	14.4	824	11.0
投資的経費計	823	13.3	856	13.9	2,155	28.9
普通建設事業費	823	13.3	856	13.9	2,155	28.9
単独事業費	392	6.3	533	8.6	736	9.9

(2) 主要財政指数(12年度)

(百万円、%)

標準財政規模	4,241
財政力指数	0.244
経常収支比率	83.8
公債費比率	15.6
起債制限比率	10.7
財政調整基金	90
減債基金	385
その他特定目的基金	452
地方債現在高	6,852

(3) 公営企業等決算(12年度)

(百万円、%、ha)

上水道	経常損益	2
	利益剰余金	108
	有収率	85.5
病院	経常損益	342
	利益剰余金	1,204
	一般病床利用率	77.2
土地開発公社保有土地面積		

(4) 税収の状況(12年度)

(百万円、%)

区 分	税収計	市 町 村 民 税			固 定 資 産 税				その他計
		個人	法人	計	土地	家屋	償却資産	計	
収入済額	904	303	48	351	152	223	44	419	134
(構成比)	(100.0)	(33.5)	(5.3)	(38.8)	(16.8)	(24.7)	(4.9)	(46.3)	(14.8)
徴収率	82.7	91.1	98.9	92.1	70.5	70.5	100.0	72.8	98.4

【公共施設】

(1) 公共施設整備状況(12年度)

(%, m²)

道路改良率	44.4
道路舗装率	53.1
都市公園等(人口1人当たり面積)	1.6
ごみ収集率	91.7
し尿処理率	100.0
上水道等普及率	97.7
汚水処理施設整備率	22.7

(2) 教育・文化・医療・福祉(12年度)

(ヶ所)

教育	幼稚園	1	小学校	5	中学校	1
	市民会館等	2	公民館	1	図書館	1
文化	体育館	2	プール	2	陸上競技場	1
	野球場	2	診療所	16		
医療	病院(病床数)		196		診療所	
福祉	保育所	7	老人福祉施設	2	心身障害者施設	

【名産・特産品】

りんご(9月上旬～11月中旬) アップルジャム、アップルゼリー、アップルファイバークッキー、アップルドレッシング・ケチャップ・デザートソース、りんご樹皮細工、りんご草木染め


【名所・旧跡・著名人】

県下高い高架配水塔 古館城址 海蔵神社、桜錦(大相撲) 追風海(同)、高見盛(同) 工藤忠(旧蒲州国皇帝準備の侍衛長) 松山忠三(水彩画家)

かなぎ まち 金 木 町

市町村電算コード 023825

【キャッチフレーズ】美しい山と湖そして、太宰のふるさと

	所在地 〒037 0202 金木町大字金木字朝日山323	木 ひば	花 さくら	鳥 ひばり
	電話 (0173) 63 - 2111 F a x (0173) 63 - 2995	姉妹都市提携		
首長 ふ り が な <small>なる み よ し お</small> 鳴海義男 (58歳) 第2期 任期17.11.15	助 役 角 田 昭 次 収入役 木 村 博 議 長 三 湯 春 樹	沿革 昭30.3.1 合併 金木町、嘉瀬村、喜良市村		
議 員	現議員数 (1) 13	条 例 定 数 14	任 期 平成 16.2.29	地域指定 過 振 農 半

(平成14年5月20日現在)

【概要】

- (1) 人 口 (人、世帯) (2) 人口動態(12.10国調) (3) 行政区域面積(12.10国調)

区 分	人 口	世帯数
2.10.1(国調)	12,509	3,605
7.10.1(国調)	11,761	3,594
12.10.1(国調)	11,104	3,598
14.3末(住基)	11,839	4,032

人口密度	88.1人/km
人口伸率	- 5.6%
0 - 14歳人口割合	13.4%
65歳以上人口割合	25.6%

125.97 km²

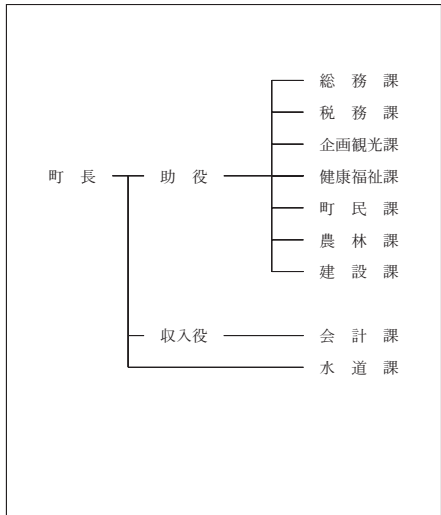
- (4) 選挙人名簿登録者数(14.3.2現在)

男	女	計
4,556人	5,251人	9,807人

【産業構造】(12.10国調)

(人、%) 【行政機構】

区 分	就業人口	構 成 比
第1次産業	958	19.4
第2次産業	1,580	31.9
第3次産業	2,408	48.7
計(分類不能分含む)	4,946	



【職員の状況】

- (1) 職員数(13.4.1現在) (人)

普 通 会 計 計	156
一般行政部門	124
特別行政部門	32
公営企業等会計計	13
合 計	169

- (2) 一般行政職平均給料月額等(13.4.1現在)

一般行政職平均給料月額 (百円)	3,447
" 平均年齢 (歳)	43.10
" 平均経験年数 (年)	23.30

【祭・行事】桜まつり(4月29日～5月5日)、川倉養の川原地蔵尊大祭(旧暦6月22日～24日)、夏まつり(8月14日～16日)、地吹雪体験ツアー(1月下旬～2月中旬)

【主な施設】 津軽三味線会館、観光物館、太宰治記念館、運動公園

【名所・旧跡・著名人】

太宰治記念館（斜陽館）、芦野公園、川倉養の川原、嘉瀬観音山、神木（十二本ヤス）、太宰治（作家）、吉幾三（歌手）

【施策】

(1) 平成14年度主要施策 (百万円)

項 目	当初予算
個性と活力に満ちた雪国創造事業	38
ふるさと農道緊急整備事業	97
新ふるさとづくり町道整備事業	99
道路災害復旧事業	75

(2) 平成14年度ユニークソフト事業 (千円)

項 目	当初予算
サンタフェスティバル	450
津軽の火祭り	570
よいどれ天国	81

【財政】

(1) 主な歳入歳出 (百万円、%)

区 分	14年度		13年度		12年度	
	当初	構成比	当初	構成比	決算	構成比
歳入計	4,759	100.0	5,067	100.0	5,915	100.0
地方税	683	14.4	668	13.2	669	11.3
地方交付税	2,541	53.4	2,688	53.0	2,925	49.5
国・県支出金	448	9.4	428	8.4	574	9.7
地方債	414	8.7	663	13.1	1,026	17.3
歳出計	4,759	100.0	5,067	100.0	5,781	100.0
義務的経費計	2,428	51.0	2,381	50.0	2,268	39.2
人件費	1,336	28.1	1,351	28.4	1,323	22.9
扶助費	158	3.3	189	4.0	145	2.5
公債費	934	19.6	841	17.7	799	13.8
投資的経費計	455	9.6	887	18.6	1,251	21.6
普通建設事業費	380	8.0	884	18.6	1,251	21.6
単独事業費	294	6.2	792	16.6	997	17.2

(2) 主要財政指数 (12年度)

	(百万円、%、%)
標準財政規模	3,565
財政力指数	0.223
経常収支比率	86.1
公債費比率	18.3
起債制限比率	11.0
財政調整基金	71
減債基金	320
その他特定目的基金	203
地方債現在高	7,911

(3) 公営企業等決算 (12年度)

	(百万円、%、%)	
上水道	経常損益	71
	利益剰余金	3
	有収率	76.7
病院	経常損益	
	利益剰余金	
	一般病床利用率	
土地開発公社保有土地面積		

(4) 税収の状況 (12年度)

区 分	税収計	市 町 村 民 税			固 定 資 産 税				その他計
		個人	法人	計	土地	家屋	償却資産	計	
収入済額	669	227	32	259	125	152	25	302	108
(構成比)	(100.0)	(33.9)	(4.8)	(38.7)	(18.7)	(22.7)	(3.7)	(45.1)	(16.1)
徴収率	88.9	94.4	97.9	94.8	81.1	81.8	81.8	81.5	99.0

【公共施設】

(1) 公共施設整備状況 (12年度)

道路改良率	62.6
道路舗装率	45.1
都市公園等(人口1人当たり面積)	22.0
ごみ収集率	100.0
し尿処理率	100.0
上水道等普及率	92.0
汚水処理施設整備率	

(2) 教育・文化・医療・福祉 (12年度)

	(ヶ所)			
教育	幼稚園	小学校	中学校	
	1	4	2	
文化	市民会館等	公民館	図書館	
	2	2		
	体育館	プール	陸上競技場	野球場
	1	1	1	1
医療	病院(病床数)		診療所	
	2(294)		6	
福祉	保育所	老人福祉施設	心身障害者施設	
	4	5		


【名産・特産品】 太宰の里より「うめロマン」、梅干、甘露梅、ヒバ工芸品

なかさとまち 中里町

市町村電算コード 023833

【キャッチフレーズ】 豊かさとふれあいのまちなかさと

人・自然・産業...

	所在地 〒037 0392 中里町大字中里字亀山434	木 うめ	花 きく	鳥 うぐいす
	電話 (0173) 67 - 2111 F a x (0173) 67 - 3849 アドレス http://www.nakasato.net.pref.aomori.jp	姉妹都市提携		
首長 ふりがな おのしゅんいつ 小野 俊逸 (59歳) 第1期 任期15.4.29	助役 長 利 勝 丸 収入役 荒 関 壽 久 議長 新 岡 京 一	沿革 昭30.3.1 合併 中里町 内湯村 武田村 昭41.12.1 境界変更 稲垣村大字下繁田の一部		
議 員	現議員数 () 15	条 例 定 数 17(15)	任 期 平成 16.2.29	地域指定 過 辺 農 半

(平成14年5月20日現在)

【概要】

- (1) 人 口 (人、世帯) (2) 人口動態 (12.10国調) (3) 行政区域面積 (12.10国調)

区 分	人 口	世帯数
2.10.1(国調)	12,230	3,179
7.10.1(国調)	11,687	3,139
12.10.1(国調)	11,087	3,181
14.3末(住基)	11,433	3,600

人口密度	73.1人/km ²
人口伸率	- 5.1%
0 - 14歳人口割合	13.8%
65歳以上人口割合	24.4%

151.63 km²

- (4) 選挙人名簿登録者数 (14.3.2現在)

男	女	計
4,362人	4,979人	9,341人

【産業構造】 (12.10国調)

(人、%) 【行政機構】

区 分	就業人口	構 成 比
第1次産業	1,257	24.8
第2次産業	2,016	39.8
第3次産業	1,789	35.3
計(分類不能分含む)	5,065	

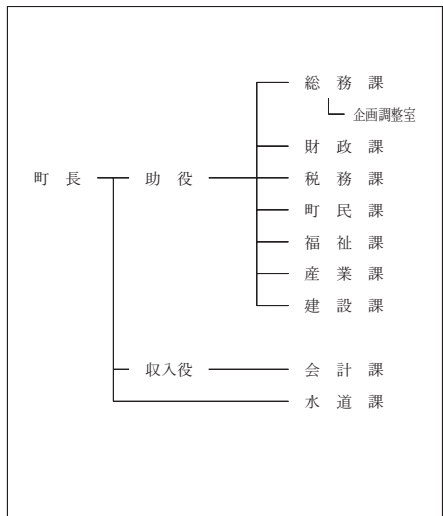
【職員の状況】

- (1) 職員数 (13.4.1現在) (人)

普 通 会 計 計	154
一 般 行 政 部 門	124
特 別 行 政 部 門	30
公 営 企 業 等 会 計 計	16
合 計	170

- (2) 一般行政職平均給料月額等 (13.4.1現在)

一般行政職平均給料月額 (百円)	3,459
" 平均年齢 (歳)	43.80
" 平均経験年数 (年)	23.10



【祭・行事】 今泉賽の河原例大祭 (6月23日～24日)、なかさとまつり (8月11日～12日)、富野猿賀神社大祭 (旧暦8月14日～16日)

運動公園、森林公園、砂防愛ランド(キャンプ場)、パルナス(文化センター・図書館・博物館)、地域特産【主な施設】物直売所「ピュア」、ふれあいセンター(宿泊所)

【施策】

(1) 平成14年度主要施策 (百万円)

項 目	当初予算
公営住宅建設事業	250
豊岡地区水環境施設整備事業	26
中山間地域総合整備事業	78

(2) 平成14年度ユニークソフト事業 (千円)

項 目	当初予算
作物栽培調査研究対策費	3,906
スポーツイベント開催費	6,481

【財政】

(1) 主な歳入歳出 (百万円、%)

区 分	14年度		13年度		12年度	
	当初	構成比	当初	構成比	決算	構成比
歳入計	5,312	100.0	5,163	100.0	5,757	100.0
地方税	587	11.1	617	12.0	613	10.6
地方交付税	2,813	53.0	2,892	56.0	3,036	52.7
国・県支出金	631	11.9	509	9.9	681	11.8
地方債	593	11.2	412	8.0	731	12.7
歳出計	5,312	100.0	5,163	100.0	5,653	100.0
義務的経費計	2,717	51.1	2,703	50.0	2,472	43.7
人件費	1,427	26.9	1,457	27.0	1,379	24.4
扶助費	203	3.8	216	4.0	198	3.5
公債費	1,087	20.5	1,030	19.1	895	15.8
投資的経費計	734	13.8	559	10.3	1,208	21.4
普通建設事業費	665	12.5	559	10.3	1,208	21.4
単独事業費	317	6.0	312	5.8	745	13.2

(2) 主要財政指数(12年度)

	(百万円、%)
標準財政規模	3,597
財政力指数	0.205
経常収支比率	89.3
公債費比率	18.0
起債制限比率	12.8
財政調整基金	51
減債基金	30
その他特定目的基金	231
地方債現在高	8,333

(3) 公営企業等決算(12年度)

	(百万円、%、ha)	
上水道	経常損益	9
	利益剰余金	233
	有収率	89.5
病院	経常損益	
	利益剰余金	
	一般病床利用率	
土地開発公社保有土地面積		

(4) 税収の状況(12年度)

区 分	税収計	市 町 村 民 税			固 定 資 産 税				その他計
		個人	法人	計	土地	家屋	償却資産	計	
収入済額	613	202	39	241	112	130	31	273	99
(構成比)	(100.0)	(33.0)	(6.4)	(39.3)	(18.3)	(21.2)	(5.1)	(44.5)	(16.2)
徴収率	90.0	94.2	100.0	95.1	81.4	81.4	100.0	83.2	99.2

【公共施設】

(1) 公共施設整備状況(12年度) (%、㎡)

道路改良率	18.2
道路舗装率	38.8
都市公園等(人口1人当たり面積)	
ごみ収集率	100.0
ごみ処理率	100.0
上水道等普及率	91.6
汚水処理施設整備率	11.7

(2) 教育・文化・医療・福祉(12年度) (ヶ所)

教育	幼稚園	1	小学校	6	中学校	1
	市民会館等	1	公民館	3	図書館	1
文化	体育館	1	プール	1	陸上競技場	1
					野球場	2
医療	病院(病床数)			1	診療所	
福祉	保育所		5	老人福祉施設		5
				心身障害者施設		

【名産・特産品】ブルーベリー(ジャム、ジュースなど)、ハトムギ(中里在来種)と漬、ヒノキチオール製品(アスナール、入浴剤など)


【名所・旧跡・著名人】

中里城跡史跡公園、森林公園、七五展望台、十三湖岸公園、不動の滝、津軽三十三観音霊場(十四・十五・十六)

つる た まち 鶴 田 町

市町村電算コード 023841

【キャッチフレーズ】 鶴と国際交流の里

	所在地 〒038 3595 鶴田町大字鶴田字早瀬200 - 1	木 黒松	花 りんごの花	鳥 丹頂鶴
	電話 (0173) 22 - 2111 F a x (0173) 22 - 6007	姉妹都市提携 アメリカ合衆国オレゴン州フードリバー市 S 52. 7 . 27) 鹿児島県鶴田町・H 9 . 8 . 6		
首長 <small>なかのけんじ</small> 中野 肇 司 (72歳) 第7期 任期14 . 8 . 20	助 役 藤 田 佐 助 収入役 議 長 藤 田 昭 彌	沿革 昭30. 3 . 1 合併 鶴田町 梅沢村 六郷村 水元村 昭30. 11 . 1 境界変更 板柳町大字柏木村丹森五林平の各一部 昭33. 11 . 1 境界変更 板柳町大字小幡字柳田の一部 地域指定 農 都 半		
議 員	現議員数 () 16	条 例 数 定 数 16	任 期 平成 16. 2. 29	

(平成14年5月20日現在)

【概要】

- (1) 人 口 (人、世帯) (2) 人口動態(12.10国調) (3) 行政区域面積(12.10国調)

区 分	人 口	世帯数
2 . 10 . 1 (国調)	16,306	4,178
7 . 10 . 1 (国調)	16,126	4,334
12 . 10 . 1 (国調)	15,795	4,396
14 . 3 末 (住基)	15,881	4,935

人口密度	340.6人/km ²
人口伸率	- 2.1%
0 - 14歳人口割合	14.6%
65歳以上人口割合	23.7%

46.38 km²

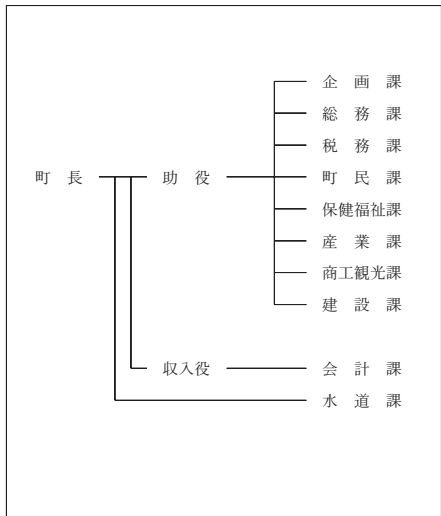
- (4) 選挙人名簿登録者数(14. 3 . 2 現在)

男	女	計
5,900人	6,849人	12,749人

【産業構造】(12.10国調)

(人、%) 【行政機構】

区 分	就業人口	構 成 比
第1次産業	3,144	38.3
第2次産業	1,962	23.9
第3次産業	3,108	37.8
計(分類不能分含む)	8,218	



【職員状況】

- (1) 職員数(13. 4 . 1 現在) (人)

普 通 会 計 計	138
一 般 行 政 部 門	110
特 別 行 政 部 門	28
公 営 企 業 等 会 計 計	87
合 計	225

- (2) 一般行政職平均給料月額等(13. 4 . 1 現在)

一般行政職平均給料月額 (百円)	3,354
" 平均年齢 (歳)	41.10
" 平均経験年数 (年)	21.70

【祭・行事】 つるたまつり(8月14日～16日) 町民文化祭(11月15日～17日) 国際スポーツフェスティバル(7月下旬～8月上旬)

【主な施設】 富士見湖パーク、丹頂鶴自然公園、鶴の里ふるさと館、国際交流会館、保健福祉センター「鶴遊館」

【名所・旧跡・著名人】

津軽富士見湖、鶴の舞橋、トドロツボ（トドロ松、県天然記念物）

【施策】

(1) 平成14年度主要施策 (百万円)

項 目	当初予算
統合小学校建設事業	710
公共下水道整備事業	482
駅前広場整備事業	130
鶴田六郷線道路整備事業	81
融雪溝整備事業	52

(2) 平成14年度ユニークソフト事業 (千円)

項 目	当初予算
児童育成支援金	13,500
長寿祝金	5,740
食生活減塩推進対策事業	1,142
外国青年による津軽びと大会	927
アースデイ2002in鶴田	40

【財政】

(1) 主な歳入歳出 (百万円、%)

区 分	14年度		13年度		12年度	
	当初	構成比	当初	構成比	決算	構成比
歳入計	6,740	100.0	6,072	100.0	6,585	100.0
地方税	784	11.6	780	12.8	786	11.9
地方交付税	3,077	45.7	3,301	54.4	3,382	51.4
国・県支出金	1,165	17.3	941	15.5	1,074	16.3
地方債	988	14.7	439	7.2	596	9.1
歳出計	6,740	100.0	6,072	100.0	6,439	100.0
義務的経費計	2,807	41.6	2,869	50.0	2,620	40.7
人件費	1,276	18.9	1,312	22.9	1,278	19.8
扶助費	738	10.9	766	13.3	647	10.0
公債費	793	11.8	791	13.8	694	10.8
投資的経費計	1,419	21.1	773	13.5	1,170	18.2
普通建設事業費	1,400	20.8	773	13.5	1,170	18.2
単独事業費	417	6.2	464	8.1	641	10.0

(2) 主要財政指数(12年度) (百万円、%)

標準財政規模	4,001
財政力指数	0.212
経常収支比率	87.6
公債費比率	15.9
起債制限比率	10.3
財政調整基金	0
減債基金	101
その他特定目的基金	29
地方債現在高	6,394

(3) 公営企業等決算(12年度) (百万円、%、ha)

上水道	経常損益	25
	利益剰余金	171
	有収率	92.2
病院	経常損益	9
	利益剰余金	788
	一般病床利用率	61.8
土地開発公社保有土地面積		

(4) 税収の状況(12年度) (百万円、%)

区 分	税収計	市 町 村 民 税			固 定 資 産 税				その他計
		個人	法人	計	土地	家屋	償却資産	計	
収入済額	786	240	31	271	110	174	103	387	128
(構成比)	(100.0)	(30.5)	(3.9)	(34.5)	(14.0)	(22.1)	(13.1)	(49.2)	(16.3)
徴収率	88.6	91.3	95.9	91.8	84.2	84.2	84.2	84.2	96.7

【公共施設】


(1) 公共施設整備状況(12年度) (%、㎡)

道路改良率	79.5
道路舗装率	52.4
都市公園等(人口1人当たり面積)	10.7
ごみ収集率	91.7
し尿処理率	100.0
上水道等普及率	95.2
汚水処理施設整備率	40.4

(2) 教育・文化・医療・福祉(12年度) (ヶ所)

教育	幼稚園	1	小学校	8	中学校	1	
	市民会館等		公民館	1	図書館		
文化	体育館	3	プール	1	陸上競技場		
					野球場		
医療	病院(病床数)		1(140)			診療所	8
福祉	保育所	7	老人福祉施設	3			
				心身障害者施設			

【名産・特産品】 鶴の恩返し(純米吟醸酒)、鶴の舞里(りんごジュース)、丹頂のささやき(スチューベンワイン)、丹頂の微笑(スチューベンジュース)、鶴の輝き(減農薬減化学肥料栽培米)、ジャンボシュークリーム

	所在地 〒037 0401 市浦村大字相内字相内349-1	木 ひば	花 月見草	鳥 とんび
	電話 (0173)62-2111 F a x (0173)62-2115 アドレス http://www.shiura.net	姉妹都市提携 北海道上ノ国町(S 63.11.6)		
首長 ふりがな なかまつりゆうぞう 高松隆三 (69歳)	助 役 工 藤 誠一郎 収入役 山 田 勝 明	沿革		
第3期 任期15.5.17	議 長 工 藤 武 則	昭30.3.31 合併		
議 員 現議員数 () 12	条 例 数 12	相内村 脇元村 十三村		
	任 期 平成 16.1.31	地域指定 過 辺 振 農 半		

(平成14年5月20日現在)

【概要】

- (1) 人 口 (人、世帯) (2) 人口動態(12.10国調) (3) 行政区域面積(12.10国調)

区 分	人 口	世帯数
2.10.1(国調)	3,368	1,044
7.10.1(国調)	3,073	1,014
12.10.1(国調)	2,911	1,000
14.3.末(住基)	3,071	1,077

人口密度	26.0人/km ²
人口伸率	-5.3%
0-14歳人口割合	13.3%
65歳以上人口割合	27.6%

111.75 km²

- (4) 選挙人名簿登録者数(14.3.2現在)

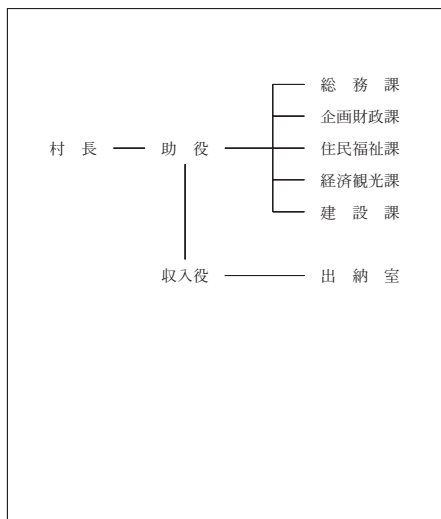
男	女	計
1,218人	1,360人	2,578人

【産業構造】(12.10国調)

(人、%)

区 分	就業人口	構 成 比
第1次産業	399	28.8
第2次産業	439	31.7
第3次産業	549	39.6
計(分類不能分含む)	1,387	

【行政機構】



【職員状況】

- (1) 職員数(13.4.1現在) (人)

普 通 会 計 計	72
一 般 行 政 部 門	59
特 別 行 政 部 門	13
公 営 企 業 等 会 計 計	12
合 計	84

- (2) 一般行政職平均給料月額等(13.4.1現在)

一般行政職平均給料月額 (百円)	3,360
" 平均年齢 (歳)	44.80
" 平均経験年数 (年)	24.10

【祭・行事】 相内の虫送り(6月第1土曜日)、十三の砂山まつり(8月中旬)、脇元岩木山神社大祭(旧暦8月1日)、あすを拓くふるさとまつり(11月3日~4日)

健康増進施設「しーうらんど海遊館」、十三湖中の島ブリッジパーク、青森あすなるホール、十三湖マリナー、総合交流促進センター「トーサム」

【名所・旧跡・著名人】

「しーうらんど海遊館」、福島城跡、唐川城跡、山王坊遺跡、十三湊遺跡

【施策】

(1) 平成14年度主要施策 (百万円)

項 目	当初予算
相内桂川線道路改良事業	157
相内十三線道路改良事業	60
特定環境保全公共下水道事業	55
大沼地区水環境整備事業	53
十三湊遺跡発掘調査事業	21

(2) 平成14年度ユニークソフト事業 (千円)

項 目	当初予算
ふるさとふれあい交流事業 (ふるさと市浦会、村友制度、上ノ国交流等)	4,473
特定農山村地域市町村活動支援事業 (ふるさと体験交流、特産品PR等)	2,432
十三湖レーシング(ウィンドサーフィン全国大会)	800

【財政】

(1) 主な歳入歳出 (百万円、%)

区 分	14年度		13年度		12年度	
	当初	構成比	当初	構成比	決算	構成比
歳入計	2,434	100.0	2,432	100.0	3,434	100.0
地方税	160	6.6	161	6.6	171	5.0
地方交付税	1,400	57.5	1,490	61.3	1,685	49.1
国・県支出金	148	6.1	164	6.7	351	10.2
地方債	428	17.6	248	10.2	756	22.0
歳出計	2,434	100.0	2,432	100.0	3,362	100.0
義務的経費計	1,183	48.6	1,236	50.0	1,184	35.2
人件費	612	25.1	643	26.0	607	18.1
扶助費	62	2.5	75	3.0	66	2.0
公債費	509	20.9	518	20.9	511	15.2
投資的経費計	367	15.1	312	12.6	1,133	33.7
普通建設事業費	367	15.1	312	12.6	1,104	32.8
単独事業費	360	14.8	236	9.5	871	25.9

(2) 主要財政指数(12年度)

	(百万円、%)
標準財政規模	1,777
財政力指数	0.117
経常収支比率	86.5
公債費比率	17.3
起債制限比率	10.0
財政調整基金	60
減債基金	228
その他特定目的基金	129
地方債現在高	4,589

(3) 公営企業等決算(12年度)

	(百万円、%、ha)	
上水道	経常損益	
	利益剰余金	
	有収率	
病院	経常損益	
	利益剰余金	
	一般病床利用率	
土地開発公社保有土地面積		

(4) 税収の状況(12年度)

区 分	税収計	市 町 村 民 税			固 定 資 産 税				その他計
		個人	法人	計	土地	家屋	償却資産	計	
収入済額	171	69	7	76	16	39	15	70	25
(構成比)	(100.0)	(40.4)	(4.1)	(44.4)	(9.4)	(22.8)	(8.8)	(40.9)	(14.6)
徴収率	93.3	98.6	97.7	98.5	86.3	86.3	86.3	86.3	100.0

【公共施設】

(1) 公共施設整備状況(12年度)

	(%, m ²)
道路改良率	41.5
道路舗装率	45.0
都市公園等(人口1人当たり面積)	6.5
ごみ収集率	100.0
し尿処理率	100.0
上水道等普及率	94.9
汚水処理施設整備率	25.1

(2) 教育・文化・医療・福祉(12年度)


	(ヶ所)	
教育	幼稚園	4
	小学校	1
文化	市民会館等	3
	公民館	3
	図書館	1
医療	体育館	1
	プール	1
	陸上競技場	1
福祉	診療所	1
	保育所	1
	老人福祉施設	1
	心身障害者施設	

【名産・特産品】 十三湖のしじみ、桃太郎トマト

こ どもりむら 小 泊 村

市町村電算コード 023868

【キャッチフレーズ】 うみどりーむのまち すくすくこどもり

	所在地 〒037 0522 小泊村字小泊282	木 ヒバ	花 コハマギク	鳥 イワツバメ
	電話 (0173) 64 - 2111 F a x (0173) 64 - 3722 アドレス http://www.jomon.ne.jp/~kodo1/	姉妹都市提携 宮崎県須木村・H13 . 11 . 11		
首長 ふりがな かとうひさよし 加藤久宜 (58歳)	助役 葛西徳男	沿革		
第4期 任期17.10.8	収入役 佐藤忠一	小泊村は、明治22年4月の町村制施行と同時に小泊村として発足し現在に至っている。		
議 員	現議員数 (1) 14	条 例 定 数 14〔12〕	任 期 平成 15.4.30	地域指定 過 振 農 半

(平成14年5月20日現在)

【概要】

- (1) 人 口 (人、世帯) (2) 人口動態(12.10国調) (3) 行政区域面積(12.10国調)

区 分	人 口	世帯数
2.10.1(国調)	5,124	1,421
7.10.1(国調)	4,311	1,346
12.10.1(国調)	4,238	1,408
14.3末(住基)	4,395	1,500

人口密度	65.6人/k㎡
人口伸率	-1.7%
0～14歳人口割合	14.5%
65歳以上人口割合	22.3%

64.58 km²

- (4) 選挙人名簿登録者数(14.3.2現在)

男	女	計
1,717人	1,881人	3,598人

【産業構造】(12.10国調)

(人、%) 【行政機構】

区 分	就業人口	構 成 比
第1次産業	472	25.7
第2次産業	712	38.8
第3次産業	651	35.5
計(分類不能分含む)	1,835	

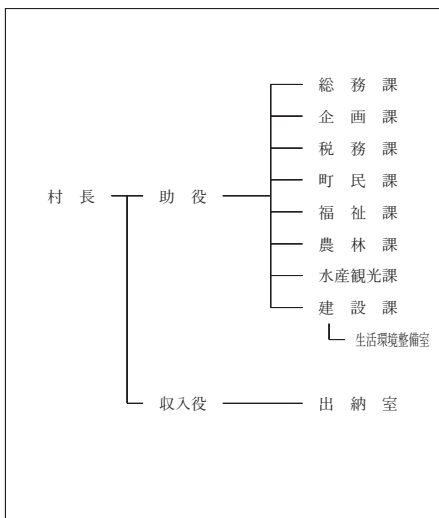
【職員の状況】

- (1) 職員数(13.4.1現在) (人)

普 通 会 計 計	75
一般行政部門	58
特別行政部門	17
公営企業等会計計	21
合 計	96

- (2) 一般行政職平均給料月額等(13.4.1現在)

一般行政職平均給料月額 (百円)	3,446
" 平均年齢 (歳)	43.10
" 平均経験年数 (年)	23.60



【祭・行事】 権現まつり(8月13日～16日)

日本海漁火センター、キャニオンハウス、小説「津軽」の像記念館、折腰内オートキャンプ場、道の駅「こどもり」

【施策】

(1) 平成14年度主要施策 (百万円)

項	目	当初予算
徐福の像建設事業		8
並型漁礁設置事業		50
すくすく下前館建設事業		340
道路改良事業		30

(2) 平成14年度ユニークソフト事業 (千円)

項	目	当初予算
春もみじ竜泊ラインイベント		2,300
介護予防生活支援対策事業		14,000
特定農山村支援事業		5,169

【財政】

(1) 主な歳入歳出 (百万円、%)

区 分	14年度		13年度		12年度	
	当初	構成比	当初	構成比	決算	構成比
歳入計	2,714	100.0	2,892	100.0	2,955	100.0
地方税	193	7.1	200	6.9	210	7.1
地方交付税	1,388	51.1	1,470	50.8	1,565	53.0
国・県支出金	394	14.5	281	9.7	332	11.2
地方債	388	14.3	519	17.9	435	14.7
歳出計	2,714	100.0	2,892	100.0	2,880	100.0
義務的経費計	1,306	48.1	1,254	50.0	1,155	40.1
人件費	674	24.8	672	26.8	633	22.0
扶助費	64	2.4	63	2.5	76	2.6
公債費	567	20.9	519	20.7	446	15.5
投資的経費計	562	20.7	737	29.4	726	25.2
普通建設事業費	562	20.7	737	29.4	717	24.9
単独事業費	103	3.8	369	14.7	398	13.8

(2) 主要財政指数 (12年度)

	(百万円、%)
標準財政規模	1,721
財政力指数	0.143
経常収支比率	88.8
公債費比率	17.7
起債制限比率	11.7
財政調整基金	46
減債基金	201
その他特定目的基金	130
地方債現在高	5,255

(3) 公営企業等決算 (12年度)

	(百万円、%、ha)	
上水道	経常損益	13
	利益剰余金	307
	有収率	78.1
病院	経常損益	
	利益剰余金	
	一般病床利用率	
土地開発公社保有土地面積		

(4) 税収の状況 (12年度)

区 分	税収計	市 町 村 民 税			固 定 資 産 税				その他計
		個人	法人	計	土地	家屋	償却資産	計	
収入済額	210	70	9	79	18	51	27	96	35
(構成比)	(100.0)	(33.3)	(4.3)	(37.6)	(8.6)	(24.3)	(12.9)	(45.7)	(16.7)
徴収率	96.4	98.1	100.0	98.3	93.8	93.7	93.8	93.8	100.0

【公共施設】

(1) 公共施設整備状況 (12年度)

道路改良率	28.7
道路舗装率	32.9
都市公園等(人口1人当たり面積)	
ごみ収集率	99.5
し尿処理率	99.5
上水道等普及率	98.6
汚水処理施設整備率	

(2) 教育・文化・医療・福祉 (12年度)

教育	幼稚園	1	小学校	2	中学校	1
	市民会館等	1	公民館	2	図書館	
文化	体育館		プール		陸上競技場	
					野球場	
医療	病院(病床数)		診療所			
福祉	保育所	2	老人福祉施設	1	心身障害者施設	

【名産・特産品】 イカロール、イカ沖漬、タコのすし、「ワインめじゃ」

【名所・旧跡・著名人】

権現崎、竜泊ライン、眺瞰台、柴崎城址、小説「津軽」の像

のへじまち 野辺地町

市町村電算コード 024015

【キャッチフレーズ】心うるおう北の町

所在地 〒039 3131 野辺地町字野辺地123-1 電話 (0175)64-2111 F a x (0175)64-9594 アドレス http://www.jomon.ne.jp/~noheji/	木 さくら	花 はまなす	鳥 かもめ
	姉妹都市提携 埼玉県草薙町(H 9 . 8 . 28)		
首長 小坂 郁夫 (54歳) 第3期 任期15.10.26	助役 増田 祐三 収入役 皆口 實 議長 奥寺 幸雄	沿革 明30.8.27 町制施行	
議 員	現議員数 () 18	条 例 定 数 18	任 期 平成 15.4.30
地域指定		辺 農 都 特 半	

(平成14年5月20日現在)

【概要】

- (1) 人 口 (人、世帯) (2) 人口動態(12.10国調) (3) 行政区域面積(12.10国調)

区 分	人 口	世帯数
2.10.1(国調)	16,750	5,556
7.10.1(国調)	15,969	5,665
12.10.1(国調)	16,012	6,057
14.3末(住基)	16,387	6,345

人口密度	196.2人/km ²
人口伸率	0.3%
0-14歳人口割合	13.9%
65歳以上人口割合	20.8%

81.60 km²

- (4) 選挙人名簿登録者数(14.3.2現在)

男	女	計
6,328人	7,010人	13,338人

【産業構造】(12.10国調)

(人、%) 【行政機構】

区 分	就業人口	構 成 比
第1次産業	626	7.9
第2次産業	2,519	31.8
第3次産業	4,767	60.3
計(分類不能分含む)	7,912	

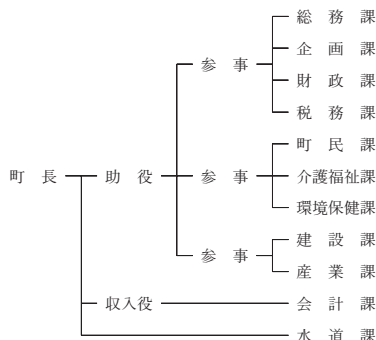
【職員の状況】

- (1) 職員数(13.4.1現在) (人)

普通会計計	140
一般行政部門	111
特別行政部門	29
公営企業等会計計	21
合 計	161

- (2) 一般行政職平均給料月額等(13.4.1現在)

一般行政職平均給料月額 (百円)	3,734
" 平均年齢 (歳)	44.40
" 平均経験年数 (年)	24.40



【祭・行事】春まつり(4月下旬～5月上旬) のへじ祇園まつり(8月中旬) のへじふるさとフェスティバル(8月下旬) 柴崎牧場まつり(9月下旬～10月上旬)

観光物産PRセンター、柴崎地区健康レクリエーション施設・森林総合センター、十符ヶ浦海水浴場、
【主な施設】 まかど温泉スキー場、勤労者総合スポーツ施設

【施策】

(1) 平成14年度主要施策 (百万円)

項 目	当初予算
健康増進センター整備事業	33
合併浄化槽整備事業	27
町道整備事業	66
漁港整備事業	15
中山間地域総合整備事業	9

(2) 平成14年度ユニークソフト事業 (千円)

項 目	当初予算
のへじふるさとフェスティバル	5,100
I T講習会開催	1,512
魅力ある商店街づくり総合整備事業	1,200

【財政】

(1) 主な歳入歳出 (百万円、%)

区 分	14年度		13年度		12年度	
	当初	構成比	当初	構成比	決算	構成比
歳入計	5,592	100.0	5,704	100.0	5,545	100.0
地方税	1,229	22.0	1,281	22.5	1,275	23.0
地方交付税	2,303	41.2	2,467	43.3	2,613	47.1
国・県支出金	776	13.9	848	14.9	747	13.5
地方債	310	5.5	208	3.6	99	1.8
歳出計	5,592	100.0	5,704	100.0	5,487	100.0
義務的経費計	2,486	44.5	2,468	50.0	2,478	45.2
人件費	1,379	24.7	1,403	28.4	1,413	25.8
扶助費	508	9.1	450	9.1	448	8.2
公債費	599	10.7	614	12.4	617	11.2
投資的経費計	223	4.0	598	12.1	247	4.5
普通建設事業費	220	3.9	598	12.1	247	4.5
単独事業費	192	3.4	558	11.3	170	3.1

(2) 主要財政指数(12年度)

	(百万円、%)
標準財政規模	3,947
財政力指数	0.346
経常収支比率	97.7
公債費比率	12.7
起債制限比率	9.6
財政調整基金	68
減債基金	1
その他特定目的基金	48
地方債現在高	3,722

(3) 公営企業等決算(12年度)

	(百万円、%、ha)	
上水道	経常損益	7
	利益剰余金	62
	有収率	72.2
病院	経常損益	
	利益剰余金	
	一般病床利用率	
土地開発公社保有土地面積	5	

(4) 税収の状況(12年度)

区 分	税収計	市 町 村 民 税			固 定 資 産 税				その他計
		個人	法人	計	土地	家屋	償却資産	計	
収入済額	1,275	442	82	524	144	320	116	580	171
(構成比)	(100.0)	(34.7)	(6.4)	(41.1)	(11.3)	(25.1)	(9.1)	(45.5)	(13.4)
徴収率	92.7	97.3	99.9	97.7	87.7	87.9	88.1	87.9	95.2

【公共施設】

(1) 公共施設整備状況(12年度)

	(%, m ²)
道路改良率	34.3
道路舗装率	47.1
都市公園等(人口1人当たり面積)	14.9
ごみ収集率	100.0
し尿処理率	100.0
上水道等普及率	90.9
汚水処理施設整備率	0.7

(2) 教育・文化・医療・福祉(12年度)

	(ヶ所)			
教育	幼稚園	小学校	中学校	
	2	5	1	
文化	市民会館等	公民館	図書館	
	2	2	1	
	体育館	プール	陸上競技場	野球場
	2	1	1	2
医療	病院(病床数)		診療所	
	1(228)		16	
福祉	保育所	老人福祉施設	心身障害者施設	
	6	2		

【名産・特産品】 こかぶ、ホタテガイ、けつめい茶、茶がゆ、陸餛(地酒)


【名所・旧跡・著名人】

愛宕公園、常夜燈、藩境塚、野辺地戦争戦死者の墓所、一里塚、江口乙矢(現代舞踊家)

しちのへまち 七戸町

市町村電算コード 024023

【キャッチフレーズ】 願いかなう絵馬の町

	所在地 〒039 2592 七戸町字七戸31-2			木 もみ	花 つつじ	鳥 ウグイス
	電話 (0176) 62-2111			姉妹都市提携		
F a x (0176) 62-6245						
首長 ふりがな ふくしたかえ 福士孝衛 (69歳)		助役 千葉康夫 収入役 乙部靖弘 議長 田島政義		沿革		
第4期 任期18.3.10				昭49.2.1 境界変更 十和田市大字大沢田の一部、大字洞内の一部		
議 員	現議員数 () 18	条 例 定 数 18	任 期 平成 15.4.30	地域指定 辺 振 農 都		

(平成14年5月20日現在)

【概要】

- (1) 人 口 (人、世帯) (2) 人口動態(12.10国調) (3) 行政区域面積(12.10国調)

区 分	人 口	世帯数
2.10.1(国調)	11,544	3,421
7.10.1(国調)	11,027	3,488
12.10.1(国調)	10,634	3,530
14.3末(住基)	10,910	3,973

人口密度	79.0人/km ²
人口伸率	-3.6%
0-14歳人口割合	14.3%
65歳以上人口割合	23.6%

134.64 km²

- (4) 選挙人名簿登録者数(14.3.2現在)

男	女	計
4,217人	4,666人	8,883人

【産業構造】(12.10国調)

(人、%) 【行政機構】

区 分	就業人口	構 成 比
第1次産業	754	14.4
第2次産業	1,377	26.4
第3次産業	3,091	59.2
計(分類不能分含む)	5,225	

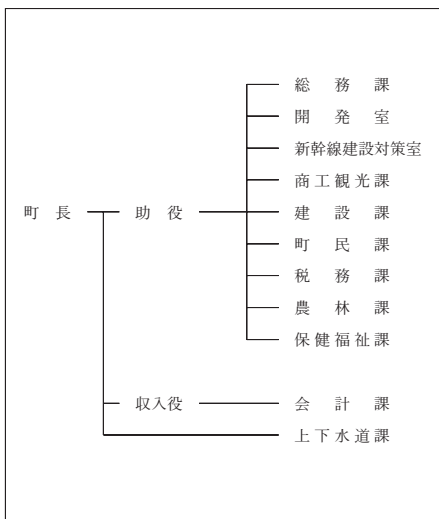
【職員の状況】

- (1) 職員数(13.4.1現在) (人)

普 通 会 計 計	121
一般行政部門	100
特別行政部門	21
公営企業等会計計	16
合 計	137

- (2) 一般行政職平均給料月額等(13.4.1現在)

一般行政職平均給料月額 (百円)	3,457
" 平均年齢 (歳)	40.10
" 平均経験年数 (年)	20.11



【祭・行事】 天神社つつじ祭り(5月)、東八甲田家族旅行村ベゴッコまつり(8月)、秋まつり(9月)、旧正まける日(2月)

【主な施設】 東八甲田家族旅行村、町営スキー場、七戸町文化村(道の駅)、鷹山宇一記念美術館、わんだむらんど

【施策】

(1) 平成14年度主要施策 (百万円)

項	目	当初予算
総合運動公園整備事業		110
史跡買上事業		100
公共下水道事業		154

(2) 平成14年度ユニークソフト事業 (千円)

項	目	当初予算
国際交流事業		3,000

【財政】

(1) 主な歳入歳出 (百万円、%)

区 分	14年度		13年度		12年度	
	当 初	構 成 比	当 初	構 成 比	決 算	構 成 比
歳 入 計	5,157	100.0	5,881	100.0	6,679	100.0
地方 税	748	14.5	760	12.9	775	11.6
地方 交 付 税	2,580	50.0	2,820	48.0	3,045	45.6
国・県 支 出 金	662	12.8	782	13.3	986	14.8
地 方 債	548	10.6	700	11.9	1,168	17.5
歳 出 計	5,157	100.0	5,884	100.0	6,563	100.0
義務的経費計	2,204	42.7	2,239	50.0	2,171	33.1
人 件 費	1,152	22.3	1,145	25.6	1,152	17.6
扶 助 費	223	4.3	241	5.4	230	3.5
公 債 費	829	16.1	853	19.0	789	12.0
投資的経費計	732	14.2	1,269	28.3	1,917	29.2
普通建設事業費	695	13.5	1,269	28.3	1,699	25.9
単 独 事 業 費	354	6.9	642	14.3	1,092	16.6

(2) 主要財政指数(12年度)

	(百万円、%)
標準財政規模	3,777
財政力指数	0.233
経常収支比率	90.4
公債費比率	14.5
起債制限比率	10.0
財政調整基金	89
減債基金	1
その他特定目的基金	239
地方債現在高	7,193

(3) 公営企業等決算(12年度)

	(百万円、%)	
上水道	経常損益	36
	利益剰余金	161
	有収率	87.2
病院	経常損益	
	利益剰余金	
	一般病床利用率	
土地開発公社保有土地面積	23	

(4) 税収の状況(12年度)

区 分	税収計	市 町 村 民 税			固 定 資 産 税				その他計
		個 人	法 人	計	土 地	家 屋	償却資産	計	
収入済額	775	269	55	324	112	176	51	339	112
(構成比)	(100.0)	(34.7)	(7.1)	(41.8)	(14.5)	(22.7)	(6.6)	(43.7)	(14.5)
徴収率	92.1	98.4	98.3	98.4	85.7	85.7	85.7	85.7	95.9

【公共施設】

(1) 公共施設整備状況(12年度)

	(%, m ²)
道路改良率	37.0
道路舗装率	43.6
都市公園等(人口1人当たり面積)	10.6
ごみ収集率	76.9
し尿処理率	100.0
上水道等普及率	98.0
汚水処理施設整備率	0.6

(2) 教育・文化・医療・福祉(12年度)

	(ヶ所)			
教育	幼稚園	小学校	中学校	
	1	5	3	
文化	市民会館等	公民館	図書館	
	5	1	1	
	体育館	プール	陸上競技場	野球場
	1	1	1	1
医療	病院(病床数)		診療所	
	1(160)		6	
福祉	保育所	老人福祉施設	心身障害者施設	
	3	2		

【名産・特産品】 駒まんじゅう、そば、ながいも、南部せんべい、ゆり根、お酒


【名所・旧跡・著名人】

七戸城跡、天王神社、盛田牧場、鷹山宇一(洋画家)、横哲雄(医者)

もも いし まち 百 石 町

市町村電算コード 024031

【キャッチフレーズ】 スケートと将棋の町

	所在地 〒039 2289 百石町字上明堂60 - 6	木 いちよう	花 うめ	鳥 かもめ
	電話 (0178) 62 - 2111 F a x (0178) 62 - 2116 アドレス http://www.town.momoishi.aomori.jp	姉妹都市提携		
首長 ふりがな みむらしようたろう 三村正太郎 (52歳) 第2期 任期16. 2 . 1	助 役 瀧 岡 圭 吾 収入役 鈴 木 泰 文 議 長 二川目 隆	沿革 昭4. 4. 20 町制施行		
議 員	現議員数 () 16	条 例 定 数 16	任 期 平成 15. 4. 29	地域指定 辺 都 新

(平成14年5月20日現在)

【概要】

- (1) 人 口 (人、世帯) (2) 人口動態(12.10国調) (3) 行政区域面積(12.10国調)

区 分	人 口	世帯数
2. 10. 1(国調)	9,568	2,650
7. 10. 1(国調)	9,931	2,952
12. 10. 1(国調)	10,109	3,168
14. 3. 末(住基)	10,614	3,479

人口密度	471.5人/k㎡
人口伸率	1.8%
0 - 14歳人口割合	16.5%
65歳以上人口割合	18.1%

21.44 k㎡

- (4) 選挙人名簿登録者数(14. 3. 2現在)

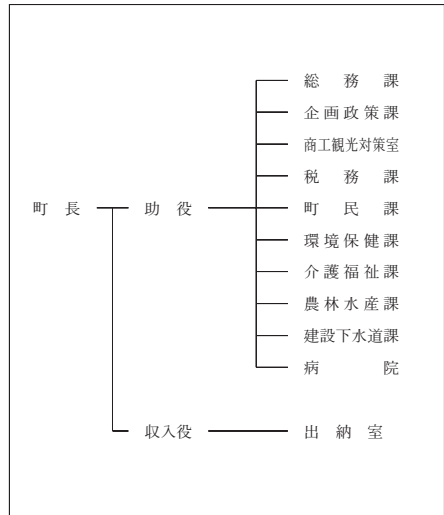
男	女	計
4,019人	4,298人	8,317人

【産業構造】(12.10国調)

(人、%)

区 分	就業人口	構 成 比
第1次産業	857	16.3
第2次産業	1,979	37.7
第3次産業	2,416	46.0
計(分類不能分含む)	5,252	

【行政機構】



【職員の状況】

- (1) 職員数(13. 4. 1現在) (人)

普 通 会 計 計	75
一般行政部門	64
特別行政部門	11
公営企業等会計計	57
合 計	132

- (2) 一般行政職平均給料月額等(13. 4. 1現在)

一般行政職平均給料月額 (百円)	3,507
" 平均年齢 (歳)	42.09
" 平均経験年数 (年)	22.06

【祭・行事】 日本一の自由の女神祭(ももいし春祭り)【5月1日～5日】、百石いだこ祭り(8月6日～7日)、全国将棋まつり(8月下旬予定)、百石まつり(9月14日～17日)、ももいし砂浜まつり(10月上旬予定)、新春うそ八百はら吹き大会(1月第3日曜日)

【主な施設】 みなくる館、いきいき館、のびのび館、味祭館、観光センター、中央公民館、町民体育館

【施策】

(1) 平成14年度主要施策 (百万円)

項	目	当初予算
大山将棋記念館建設事業		48
多目的グラウンド改修工事		50
甲洋小学校グラウンド改修工事		38
無線放送施設更新事業		209

(2) 平成14年度ユニークソフト事業 (千円)

項	目	当初予算

【財政】

(1) 主な歳入歳出 (百万円、%)

区 分	14年度		13年度		12年度	
	当初	構成比	当初	構成比	決算	構成比
歳入計	4,317	100.0	4,278	100.0	4,777	100.0
地方税	692	16.0	691	16.2	698	14.6
地方交付税	1,861	43.1	1,861	43.5	2,118	44.3
国・県支出金	771	17.9	564	13.2	703	14.7
地方債	353	8.2	444	10.4	520	10.9
歳出計	4,317	100.0	4,263	100.0	4,696	100.0
義務的経費計	1,749	40.5	1,703	50.0	1,637	34.9
人件費	790	18.3	803	23.6	765	16.3
扶助費	439	10.2	405	11.9	403	8.6
公債費	521	12.1	494	14.5	469	10.0
投資的経費計	598	13.9	637	18.7	1,042	22.2
普通建設事業費	597	13.8	637	18.7	1,042	22.2
単独事業費	396	9.2	565	16.6	835	17.8

(2) 主要財政指数(12年度)

	(百万円、%)
標準財政規模	2,805
財政力指数	0.290
経常収支比率	81.5
公債費比率	14.9
起債制限比率	11.1
財政調整基金	417
減債基金	441
その他特定目的基金	301
地方債現在高	4,801

(3) 公営企業等決算(12年度)

	(百万円、%、ha)
上水道	經常損益
	利益剰余金
	有収率
病院	經常損益
	利益剰余金
	一般病床利用率
土地開発公社保有土地面積	

(4) 税収の状況(12年度)

区 分	税収計	市 町 村 民 税			固 定 資 産 税				その他計
		個人	法人	計	土地	家屋	償却資産	計	
収入済額	698	222	42	264	104	203	58	365	69
(構成比)	(100.0)	(31.8)	(6.0)	(37.8)	(14.9)	(29.1)	(8.3)	(52.3)	(9.9)
徴収率	90.6	88.5	100.0	90.1	87.8	87.8	100.0	89.5	98.8

【公共施設】

(1) 公共施設整備状況(12年度)

	(%, m ²)
道路改良率	31.7
道路舗装率	38.9
都市公園等(人口1人当たり面積)	27.9
ごみ収集率	52.0
し尿処理率	100.0
上水道等普及率	98.4
汚水処理施設整備率	57.4

(2) 教育・文化・医療・福祉(12年度)

	(ヶ所)
教育	幼稚園 1 小学校 2 中学校 1
文化	市民会館等 1 公民館 1 図書館 1 体育館 1 プール 1 陸上競技場 1 野球場 1
医療	病院(病床数) 2 (140) 診療所 2
福祉	保育所 6 老人福祉施設 2 心身障害者施設

【名産・特産品】 ホッキ貝、鮭、イチゴジャム、ハム、ソーセージ、銘菓、銘酒、漬物、駒、木工芸品、キャベツラメン

とわだこまち 十和田湖町

市町村電算コード 024040

【キャッチフレーズ】 夢あふれる元気な町

自然豊かに、うるおいとやすらぎと



所在地 〒034 0392 十和田湖町大字奥瀬字中平70-3
電話 (0176) 72-2311
F a x (0176) 72-2314

木 ななかまど 花 しゃくなげ 鳥 おしどり
姉妹都市提携
高知県・土佐町・S60.6.21

首長 **渡部 毅** (76歳)
任期 17.8.24

助役 **法量 忠一**
収入役 **東 征悦**
議長 **折田 俊介**

沿革
明治22年 村制施行、法奥沢村となる。
昭和6年 十和田村に村名改称
昭和30年 町制施行、十和田町となる。
昭和50年 十和田湖町に町名改称

議 員	現議員数 (1)	条 例 定 数	任 期 平成 15.4.30
	15	16	

地域指定 過 農 特

(平成14年5月20日現在)

【概要】

- (1) 人 口 (人、世帯) (2) 人口動態(12.10国調) (3) 行政区域面積(12.10国調)

区 分	人 口	世帯数
2.10.1(国調)	7,186	1,986
7.10.1(国調)	6,728	1,970
12.10.1(国調)	6,267	1,948
14.3末(住基)	6,095	1,717

人口密度	16.9人/k㎡
人口伸率	-6.9%
0-14歳人口割合	13.1%
65歳以上人口割合	25.8%

371.81 k㎡

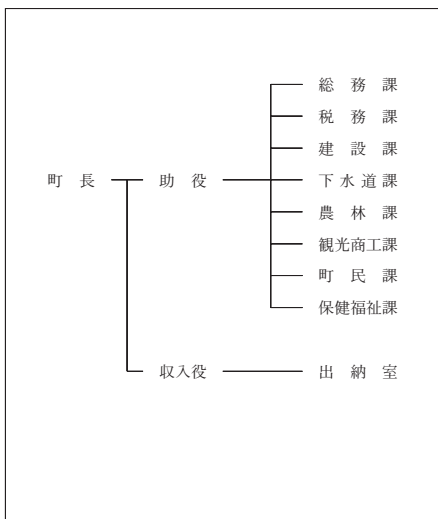
- (4) 選挙人名簿登録者数(14.3.2現在)

男	女	計
2,404人	2,569人	4,973人

【産業構造】(12.10国調)

(人、%) 【行政機構】

区 分	就業人口	構 成 比
第1次産業	814	22.4
第2次産業	889	24.4
第3次産業	1,932	53.1
計(分類不能分含む)	3,640	



【職員の状況】

- (1) 職員数(13.4.1現在) (人)

普 通 会 計 計	116
一般行政部門	90
特別行政部門	26
公営企業等会計計	13
合 計	129

- (2) 一般行政職平均給料月額等(13.4.1現在)

一般行政職平均給料月額 (百円)	3,475
" 平均年齢 (歳)	42.11
" 平均経験年数 (年)	23.10

【祭・行事】 春もみじ祭り(5月19日～6月18日) 十和田湖国境祭(9月7日～8日) 産業と文化まつり(10月26日～27日) 十和田湖冬物語2003(1月31日～3月2日)

【主な施設】 奥入瀬ろまんパーク、奥入瀬渓流館、十和田湖温泉スキー場、町民の家(温泉施設)、宇樽部キャンプ場

【施策】

(1) 平成14年度主要施策 (百万円)

項 目	当初予算
沢田地区公民館整備事業	196
保育所建築事業	313

(2) 平成14年度ユニークソフト事業 (千円)

項 目	当初予算
自然公園大会	19
十和田湖冬物語	15

【財政】

(1) 主な歳入歳出 (百万円、%)

区 分	14年度		13年度		12年度	
	当 初	構 成 比	当 初	構 成 比	決 算	構 成 比
歳 入 計	4,970	100.0	5,193	100.0	5,276	100.0
地 方 税	575	11.6	574	11.1	611	11.6
地 方 交 付 税	2,470	49.7	2,580	49.7	2,800	53.1
国・県支出金	569	11.4	639	12.3	616	11.7
地 方 債	708	14.2	674	13.0	434	8.2
歳 出 計	4,970	100.0	5,193	100.0	5,084	100.0
義 務 的 経 費 計	2,137	43.0	2,181	50.0	2,097	41.2
人 件 費	1,054	21.2	1,101	25.2	1,081	21.3
扶 助 費	136	2.7	154	3.5	149	2.9
公 債 費	947	19.1	925	21.2	867	17.1
投 資 的 経 費 計	958	19.3	1,194	27.4	1,033	20.3
普通建設事業費	956	19.2	1,191	27.3	847	16.7
単 独 事 業 費	629	12.7	748	17.2	700	13.8

(2) 主要財政指数(12年度)

	(百万円、%)
標準財政規模	3,399
財政力指数	0.206
経常収支比率	85.4
公債費比率	15.7
起債制限比率	11.0
財政調整基金	222
減債基金	119
その他特定目的基金	413
地方債現在高	7,083

(3) 公営企業等決算(12年度)

	(百万円、%、ha)
水道	経常損益 利益剰余金 有収率
病院	経常損益 利益剰余金 一般病床利用率
土地開発公社保有土地面積	

(4) 税収の状況(12年度)

区 分	税収計	市 町 村 民 税			固 定 資 産 税				その他計
		個 人	法 人	計	土 地	家 屋	償却資産	計	
収入済額	611	113	18	131	79	210	86	375	105
(構成比)	(100.0)	(18.5)	(2.9)	(21.4)	(12.9)	(34.4)	(14.1)	(61.4)	(17.2)
徴収率	81.9	92.4	100.0	93.3	74.9	74.9	74.9	74.9	99.7

【公共施設】

(1) 公共施設整備状況(12年度)

	(%, m ²)
道路改良率	18.9
道路舗装率	61.5
都市公園等(人口1人当たり面積)	29.7
ごみ収集率	98.4
し尿処理率	100.0
上水道等普及率	100.0
汚水処理施設整備率	31.8

(2) 教育・文化・医療・福祉(12年度)

	(ヶ所)
教育	幼稚園 2 小学校 4 中学校 2
文化	市民会館等 4 公民館 2 図書館 1
	体育館 1 プール 1 陸上競技場 1 野球場 1
医療	病院(病床数) 1 診療所 2
福祉	保育所 3 老人福祉施設 2 心身障害者施設 2

【名産・特産品】 奥入瀬源流水、しいたけ、山の芋(10月)、げんき丸、ひめます、十和田湖和牛、奥入瀬麦酒、おから入りこまちクッキー、奥入瀬ろまん(焼酎)、奥入瀬地麦酒ゼリー

【名所・旧跡・著名人】

十和田湖

奥入瀬渓流

八甲田山

松見の滝

萬沼

笠石家

法量の大イチョウ

乙女の像


十和田神社

大町桂月(紀行作家)

ろくのへ まち 六戸町

市町村電算コード 024058

【キャッチフレーズ】 いま六戸 未来を予感

	所在地 〒039 2392 六戸町大字犬落瀬字前谷地60	木 櫃	花 やまざくら	鳥 ひばり
	電 話 (0176) 65 - 3111 F a x (0176) 65 - 3112 アドレス http://www.town.rokunohe.aomori.jp	姉妹都市提携		
首長 ふりがな よしだ 吉田 豊 (52歳)	助 役 蹴 揚 正 一 収入役 川 村 富 夫	沿革 昭32.10.1 町制施行		
第2期 任期16.1.27	議 長 杉 山 タ カ			
議 員	現議員数 (1) 18	条 例 定 数 18	任 期 平成 15.4.30	地域指定 農 都 新

(平成14年5月20日現在)

【概要】

- (1) 人 口 (人、世帯) (2) 人口動態(12.10国調) (3) 行政区域面積(12.10国調)

区 分	人 口	世帯数
2.10.1(国調)	10,615	2,750
7.10.1(国調)	10,523	2,893
12.10.1(国調)	10,481	3,042
14.3末(住基)	11,023	3,452

人口密度	124.7人/km ²
人口伸率	-0.4%
0-14歳人口割合	14.9%
65歳以上人口割合	22.2%

84.06 km²

- (4) 選挙人名簿登録者数(14.3.2現在)

男	女	計
4,299人	4,572人	8,871人

【産業構造】(12.10国調)

(人、%) 【行政機構】

区 分	就業人口	構 成 比
第1次産業	1,562	27.5
第2次産業	1,694	29.8
第3次産業	2,425	42.6
計(分類不能分含む)	5,686	

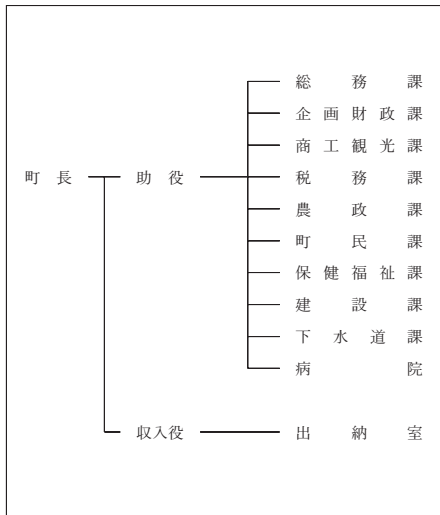
【職員の状況】

- (1) 職員数(13.4.1現在) (人)

普 通 会 計 計	97
一般行政部門	82
特別行政部門	15
公営企業等会計計	45
合 計	142

- (2) 一般行政職平均給料月額等(13.4.1現在)

一般行政職平均給料月額 (百円)	3,250
平均年齢 (歳)	40.40
平均経験年数 (年)	19.10



【祭・行事】 春まつり(4月29日～5月5日)、秋まつり(9月第一金・土・日)、メイプルタウンフェスタ(11月第一土・日)

【主な施設】 総合運動公園、十和田国際カントリークラブ、むつみ河川公園

【施策】

(1) 平成14年度主要施策 (百万円)

項 目	当初予算
ふるさと交流センター建設事業	234
町営住宅建設事業(12戸)	181
道路新設改良	295
農道整備事業	130
公共下水道整備事業	211

(2) 平成14年度ユニークソフト事業 (千円)

項 目	当初予算
ふれあいの郷づくり事業	3,000
メイプルタウンフェスタ	7,500
町民ゴルフ大会	200
農地利用集積実践事業	6,000

【財政】

(1) 主な歳入歳出 (百万円、%)

区 分	14年度		13年度		12年度	
	当初	構成比	当初	構成比	決算	構成比
歳入計	4,946	100.0	5,052	100.0	5,198	100.0
地方税	854	17.3	886	17.5	871	16.8
地方交付税	2,100	42.5	2,100	41.6	2,457	47.3
国・県支出金	752	15.2	770	15.2	821	15.8
地方債	509	10.3	508	10.1	332	6.4
歳出計	4,946	100.0	5,052	100.0	4,976	100.0
義務的経費計	1,873	37.9	1,827	50.0	1,709	34.3
人件費	906	18.3	917	25.1	900	18.1
扶助費	419	8.5	384	10.5	356	7.2
公債費	547	11.1	526	14.4	453	9.1
投資的経費計	1,084	21.9	1,200	32.8	1,107	22.2
普通建設事業費	1,078	21.8	1,198	32.8	1,059	21.3
単独事業費	755	15.3	713	19.5	940	18.9

(2) 主要財政指数(12年度)

	(百万円、%)
標準財政規模	3,477
財政力指数	0.319
経常収支比率	81.2
公債費比率	10.0
起債制限比率	5.6
財政調整基金	128
減債基金	963
その他特定目的基金	679
地方債現在高	6,002

(3) 公営企業等決算(12年度)

	(百万円、%、ha)	
上水道	経常損益	
	利益剰余金	
	有収率	
病院	経常損益	13
	利益剰余金	382
	一般病床利用率	75.3
土地開発公社保有土地面積		

(4) 税収の状況(12年度)

区 分	税収計	市 町 村 民 税			固 定 資 産 税				その他計
		個人	法人	計	土地	家屋	償却資産	計	
収入済額	871	235	50	285	203	216	72	491	95
(構成比)	(100.0)	(27.0)	(5.7)	(32.7)	(23.3)	(24.8)	(8.3)	(56.4)	(10.9)
徴収率	79.7	98.6	100.0	98.8	68.7	63.8	96.8	69.3	99.8

【公共施設】

(1) 公共施設整備状況(12年度)

	(%, m ²)
道路改良率	46.2
道路舗装率	44.9
都市公園等(人口1人当たり面積)	38.9
ごみ収集率	100.0
し尿処理率	100.0
上水道等普及率	82.4
汚水処理施設整備率	42.5


(2) 教育・文化・医療・福祉(12年度)

	(ヶ所)
教育	幼稚園 2
	小学校 6
文化	中学校 2
	市民会館等 1
	公民館 2
	図書館 1
医療	体育館 2
	プール 1
	陸上競技場 1
福祉	野球場 2
	病院(病床数) 1(30)
福祉	診療所 4
	保育所 6
	老人福祉施設 2
	心身障害者施設

【名産・特産品】 長いも(4月・11月頃)、にんじん(7月頃)、ニンニク(8月頃)、フリーズドライ野菜(真空凍結乾燥野菜)、アップルシンフォニー(りんごジュース)、地鳥(名称...しゃも六)

【名所・旧跡・著名人】

古牧温泉(にっぽんの温泉) ○○選第一位、館野公園、六戸フラワーガーデン、洗平竜也(野球)

	所在地 〒039 4145 横浜町字寺下35番地	木 つきけやき	花 なの花	鳥 浜子ドリ
	電話 (0175) 78-2111 F a x (0175) 78-2118 アドレス http://www.net.pref.aomori.jp/yokohama/	姉妹都市提携		魚 横浜なまこ
首長 ふりがな すぎやまのりお 杉山 憲男 (64歳) 第2期 任期17.1.28	助役 佐々木 秀治 収入役 議長 橋本 光榮	沿革 昭31.11.15 境界変更 六ヶ所村大字尾駈の一部 昭33.4.1 町制施行		
議 員	現議員数 () 14	条 例 定 数 14	任 期 平成 15.4.30	地域指定 過 辺 振 農 半

(平成14年5月20日現在)

【概要】

- (1) 人 口 (人、世帯) (2) 人口動態(12.10国調) (3) 行政区域面積(12.10国調)

区 分	人 口	世帯数
2.10.1(国調)	6,126	1,784
7.10.1(国調)	5,806	1,884
12.10.1(国調)	5,508	1,888
14.3末(住基)	5,637	1,947

人口密度	43.5人/k㎡
人口伸率	-5.1%
0-14歳人口割合	13.6%
65歳以上人口割合	23.3%

126.53 k㎡

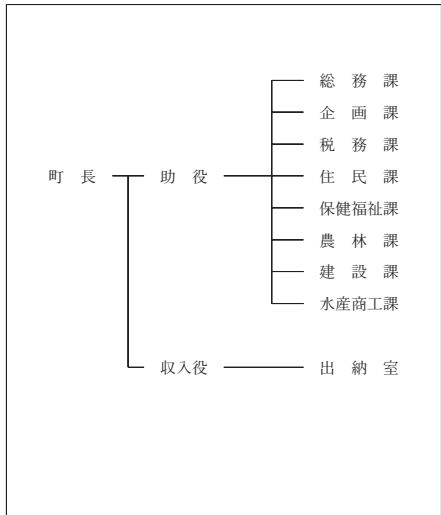
- (4) 選挙人名簿登録者数(14.3.2現在)

男	女	計
2,197人	2,400人	4,597人

【産業構造】(12.10国調)

(人、%) 【行政機構】

区 分	就業人口	構 成 比
第1次産業	788	27.8
第2次産業	926	32.7
第3次産業	1,118	39.4
計(分類不能分含む)	2,834	



【職員の状況】

- (1) 職員数(13.4.1現在) (人)

普 通 会 計 計	101
一般行政部門	85
特別行政部門	16
公営企業等会計計	10
合 計	111

- (2) 一般行政職平均給料月額等(13.4.1現在)

一般行政職平均給料月額 (百円)	3,624
" 平均年齢 (歳)	45.10
" 平均経験年数 (年)	25.60

【祭・行事】 菜の花フェスティバル(5月3日曜日)、ホテル&湧き水まつり(7月中旬)、よこはま夏まつり(8月14日~18日)、八幡神社例大祭(8月15日・18日)

【主な施設】 菜の花プラザ(道の駅)、自然苑、砂浜海岸コテージ、ふれあいセンター、トレーニングセンター

【施策】

(1) 平成14年度主要施策 (百万円)

項 目	当初予算
百目木漁港機能高度化事業	100
源氏ヶ浦漁港機能高度化事業	100
砂浜海岸環境整備事業	93
中山間地域総合整備事業	51
横浜地区農道整備事業	17

(2) 平成14年度ユニークソフト事業 (千円)

項 目	当初予算
菜の花サミット開催事業	2,500
よこはま夏まつり運営事業	11,785
菜の花フェスタ開催事業	9,266
管内小中学校コンピュータ機器導入事業	4,765
地域防災計画見直し委託事業	2,310

【財政】

(1) 主な歳入歳出 (百万円、%)

区 分	14年度		13年度		12年度	
	当初	構成比	当初	構成比	決算	構成比
歳入計	3,460	100.0	4,238	100.0	3,464	100.0
地方税	420	12.1	394	9.3	402	11.6
地方交付税	1,593	46.0	1,795	42.4	1,942	56.1
国・県支出金	598	17.3	1,474	34.8	630	18.2
地方債	321	9.3	164	3.9	122	3.5
歳出計	3,460	100.0	4,238	100.0	3,438	100.0
義務的経費計	1,487	43.0	1,509	50.0	1,491	43.4
人件費	962	27.8	985	32.6	951	27.7
扶助費	148	4.3	136	4.5	152	4.4
公債費	377	10.9	388	12.9	389	11.3
投資的経費計	539	15.6	1,339	44.4	597	17.4
普通建設事業費	539	15.6	1,339	44.4	597	17.4
単独事業費	301	8.7	544	18.0	345	10.0

(2) 主要財政指数(12年度)

	(百万円、%)
標準財政規模	2,225
財政力指数	0.185
経常収支比率	94.3
公債費比率	13.3
起債制限比率	11.0
財政調整基金	0
減債基金	126
その他特定目的基金	76
地方債現在高	2,791

(3) 公営企業等決算(12年度)

	(百万円、%、ha)	
上水道	経常損益	2
	利益剰余金	6
	有収率	76.9
病院	経常損益	
	利益剰余金	
	一般病床利用率	
土地開発公社保有土地面積		

(4) 税収の状況(12年度) (百万円、%)

区 分	税収計	市 町 村 民 税			固 定 資 産 税				その他計
		個人	法人	計	土地	家屋	償却資産	計	
収入済額	402	112	24	136	36	93	83	212	54
(構成比)	(100.0)	(27.9)	(6.0)	(33.8)	(9.0)	(23.1)	(20.6)	(52.7)	(13.4)
徴収率	89.8	90.4	98.9	91.8	87.6	87.6	87.2	87.5	94.3

【公共施設】

(1) 公共施設整備状況(12年度) (%、㎡)

道路改良率	49.7
道路舗装率	64.6
都市公園等(人口1人当たり面積)	28.0
ごみ収集率	93.9
し尿処理率	100.0
上水道等普及率	59.1
汚水処理施設整備率	5.9

(2) 教育・文化・医療・福祉(12年度) (ヶ所)


教育	幼稚園	1	小学校	4	中学校	3
	市民会館等		公民館	1	図書館	1
文化	体育館	1	プール	2	陸上競技場	1
					野球場	2
医療	病院(病床数)			診療所		4
福祉	保育所	4	老人福祉施設	2	心身障害者施設	

【名産・特産品】 ながいも(春・秋)、ばれいしょ(8月)、横浜なまこ(12月)、ホタテ、ナタネ油『なたねの菜』、銘菓『なの花乙女』、はちみつ、入浴剤『なの香』、菜の花ドーナツ、なまこそば

かみ きた まち 上 北 町

市町村電算コード 024074

【キャッチフレーズ】 湖といで湯の里

	所在地 〒039 2492 上北町中央南四丁目32 - 484	木 銀杏	花 三色重	鳥
	電話 (0176) 56 - 3111 F a x (0176) 56 - 3110 アドレス http://www.kamikita.net.pref.aomori.jp/	姉妹都市提携		
首長 ふりがな たけうちりょういち 竹内 亮一 (63歳) 第1期 任期17.12.11	助 役 沼 尾 啓 一 収入役 蛭 名 平 一 郎 議 長 和 田 孫 兵 衛	沿革 昭33.9.1 名称変更(町制施行) 浦野館村		
議 員	現議員数 () 18	条 例 定 数 18	任 期 平成 15.4.30	地域指定 辺 農 都 新

(平成14年5月20日現在)

【概要】

- (1) 人 口 (人、世帯) (2) 人口動態(12.10国調) (3) 行政区域面積(12.10国調)

区 分	人 口	世帯数
2.10.1(国調)	10,307	2,625
7.10.1(国調)	10,078	2,728
12.10.1(国調)	9,929	2,865
14.3末(住基)	10,249	3,157

人口密度	83.1人/km ²
人口伸率	-1.5%
0-14歳人口割合	15.4%
65歳以上人口割合	21.5%

119.48 km²

- (4) 選挙人名簿登録者数(14.3.2現在)

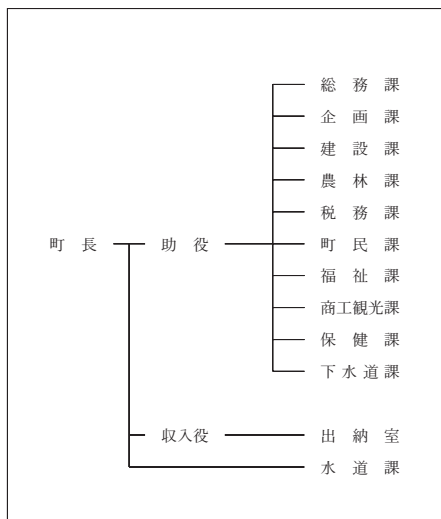
男	女	計
3,877人	4,296人	8,173人

【産業構造】(12.10国調)

(人、%)

区 分	就業人口	構 成 比
第1次産業	1,122	22.0
第2次産業	1,608	31.5
第3次産業	2,370	46.5
計(分類不能分含む)	5,100	

【行政機構】



【職員状況】

- (1) 職員数(13.4.1現在) (人)

普 通 会 計 計	115
一 般 行 政 部 門	101
特 別 行 政 部 門	14
公 営 企 業 等 会 計 計	14
合 計	129

- (2) 一般行政職平均給料月額等(13.4.1現在)

一般行政職平均給料月額 (百円)	3,459
” 平均年齢 (歳)	42.11
” 平均経験年数 (年)	23.00

【祭・行事】 桜まつり(4月27日～5月6日) 花切川へら鮒釣り全国大会(5月3日) かみきた夏まつり(7月20日～21日) 湖水まつり(7月27日～28日) 秋まつり(8月29日～9月1日)

【主な施設】 小川原湖ふれあい村（ケビンハウス等）、ふれあいドーム上北、総合運動公園、町歴史民俗資料館、町民プール

【施策】

(1) 平成14年度主要施策 (百万円)

項 目	当初予算
公共下水道事業	487
地方特定道路整備事業	140
農業集落排水事業	79
小川原湖公園観光施設整備事業	76

(2) 平成14年度ユニークソフト事業 (千円)

項 目	当初予算
放課後児童対策事業	13,731
観光振興ビジョン作成事業	4,670
人材育成事業	2,153
大塚甲山遺稿集編さん事業	2,083
花切川へら鮎釣り全国大会	608

【財政】

(1) 主な歳入歳出 (百万円、%)

区 分	14年度		13年度		12年度	
	当初	構成比	当初	構成比	決算	構成比
歳入計	4,811	100.0	4,770	100.0	5,269	100.0
地方税	617	12.8	601	12.6	616	11.7
地方交付税	2,020	42.0	2,080	43.6	2,322	44.1
国・県支出金	897	18.6	794	16.6	862	16.4
地方債	524	10.9	594	12.5	799	15.2
歳出計	4,811	100.0	4,770	100.0	5,224	100.0
義務的経費計	2,090	43.4	2,002	50.0	1,900	36.4
人件費	1,078	22.4	1,102	27.5	1,048	20.1
扶助費	387	8.0	375	9.4	361	6.9
公債費	625	13.0	525	13.1	490	9.4
投資的経費計	990	20.6	1,070	26.7	1,445	27.7
普通建設事業費	927	19.3	1,069	26.7	1,403	26.9
単独事業費	621	12.9	837	20.9	1,098	21.0

(2) 主要財政指数 (12年度)

	(百万円、%)
標準財政規模	2,935
財政力指数	0.239
経常収支比率	85.5
公債費比率	12.4
起債制限比率	8.5
財政調整基金	124
減債基金	249
その他特定目的基金	296
地方債現在高	5,950

(3) 公営企業等決算 (12年度)

	(百万円、%、ha)	
上水道	経常損益	6
	利益剰余金	104
	有収率	79.6
病院	経常損益	
	利益剰余金	
	一般病床利用率	
土地開発公社保有土地面積		

(4) 税収の状況 (12年度)

区 分	税収計	市 町 村 民 税			固 定 資 産 税				その他計
		個人	法人	計	土地	家屋	償却資産	計	
収入済額	616	190	50	240	80	151	69	300	76
(構成比)	(100.0)	(30.8)	(8.1)	(39.0)	(13.0)	(24.5)	(11.2)	(48.7)	(12.3)
徴収率	94.2	92.4	100.0	93.9	93.3	93.3	93.3	93.3	98.8

【公共施設】

(1) 公共施設整備状況 (12年度)

	(%, m ²)
道路改良率	42.7
道路舗装率	43.7
都市公園等(人口1人当たり面積)	38.1
ごみ収集率	81.6
し尿処理率	100.0
上水道等普及率	98.7
汚水処理施設整備率	2.4

(2) 教育・文化・医療・福祉 (12年度)

	(ヶ所)	
教育	幼稚園	1
	小学校	3
文化	中学校	1
	市民会館等	1
	公民館	1
	図書館	1
医療	体育館	1
	プール	2
	陸上競技場	2
福祉	野球場	2
	病院(病床数)	
	診療所	
福祉	保育所	6
	老人福祉施設	3
	心身障害者施設	1

【名産・特産品】

佃煮、笹焼、しじみ貝、シラウオ、わかさぎ、女王蜂りんごジュース、地酒玉代・勝世姫、地酒湖久の里、湖久焼、にんにく、カラー、トルコギキョウ


【名所・旧跡・著名人】

花切川（へら鮎釣り）、新羅神社、森田運次郎（元国會議員）、米内山義一郎（元国會議員）、大塚甲山（詩人）、柴田政人（元騎手）、柴田善臣（騎手）、佐々木竹見（元騎手）

とう ほく まち 東 北 町

市町村電算コード 024082

【キャッチフレーズ】 みどりの大地とロマンのまち

	所在地 〒039 2696 東北町字塔ノ沢山1			木 甲地赤松	花 山つつじ	鳥 やまどり
	電話 (0175) 63 - 2111 F a x (0175) 63 - 2036 アドレス http://hello.net.pref.aomori.jp/tohoku/index.html			姉妹都市提携		
首長 ふりがな くろかわ ゆういち 黒川 勇一 (65歳)		助役 小原 泰蔵 収入役 江刺家 力 議長 沢居 勝雄		沿革 昭38.11.1 名称変更(町制施行) 甲地村		
第1期	任期15.4.30					
議 員	現議員数 () 17	条 例 定 数 18	任 期 平成 15.4.30	地域指定 辺 農 都 特 半		

(平成14年5月20日現在)

【概要】

- (1) 人 口 (人、世帯) (2) 人口動態(12.10国調) (3) 行政区域面積(12.10国調)

区 分	人 口	世帯数
2.10.1(国調)	11,246	2,957
7.10.1(国調)	11,192	2,994
12.10.1(国調)	10,662	3,040
14.3末(住基)	11,152	3,554

人口密度	51.5人/km ²
人口伸率	-4.7%
0-14歳人口割合	14.8%
65歳以上人口割合	23.3%

207.23 km²

- (4) 選挙人名簿登録者数(14.3.2現在)

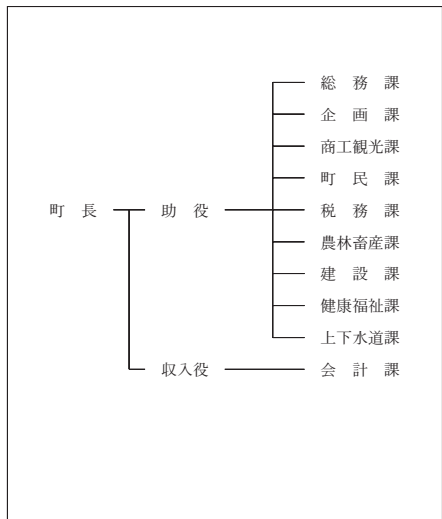
男	女	計
4,364人	4,592人	8,956人

【産業構造】(12.10国調)

(人、%)

区 分	就業人口	構 成 比
第1次産業	1,769	31.6
第2次産業	1,472	26.3
第3次産業	2,350	42.0
計(分類不能分含む)	5,591	

【行政機構】



【職員の状況】

- (1) 職員数(13.4.1現在) (人)

普 通 会 計 計	121
一般行政部門	98
特別行政部門	23
公営企業等会計計	22
合 計	143

- (2) 一般行政職平均給料月額等(13.4.1現在)

一般行政職平均給料月額 (百円)	3,530
" 平均年齢 (歳)	43.70
" 平均経験年数 (年)	23.00

【祭・行事】 湖水まつり(7月27日・28日)、秋まつり(9月13日～16日)、産業文化まつり(11月2日・3日頃)

総合運動公園（陸上競技場、野球場、合宿所、屋内ゲートボール場、トレーニングセンター）

【主な施設】 わかさぎ公園、歴史公園

【施策】

(1) 平成14年度主要施策 (百万円)

項	目	当初予算
みどりの大地とロマンの森整備事業		97
畜産基盤再編総合整備事業		75
補給支処周辺道路整備事業		223
外姥沢地区生活基盤近代化事業		131
公共下水道事業		507

(2) 平成14年度ユニークソフト事業 (千円)

項	目	当初予算
国際交流推進事業		2,194
ぼのぼのコミュニティ21推進事業		6,863
モクスガニ増養殖事業		2,057
日の本中央たいまつ祭り		4,800
消費拡大促進事業		3,100

【財政】

(1) 主な歳入歳出 (百万円、%)

区 分	14年度		13年度		12年度	
	当初	構成比	当初	構成比	決算	構成比
歳入計	5,915	100.0	5,941	100.0	6,485	100.0
地方税	737	12.5	727	12.2	757	11.7
地方交付税	2,800	47.3	3,000	50.5	3,270	50.4
国・県支出金	1,128	19.1	987	16.6	1,215	18.7
地方債	287	4.9	313	5.3	368	5.7
歳出計	5,915	100.0	5,941	100.0	6,396	100.0
義務的経費計	2,532	42.8	2,476	50.0	2,432	38.0
人件費	1,121	19.0	1,102	22.3	1,088	17.0
扶助費	617	10.4	593	12.0	556	8.7
公債費	793	13.4	781	15.8	788	12.3
投資的経費計	1,140	19.3	1,165	23.5	1,390	21.7
普通建設事業費	1,132	19.1	1,158	23.4	1,213	19.0
単独事業費	613	10.4	626	12.6	782	12.2

(2) 主要財政指数 (12年度)

	(百万円、%)
標準財政規模	4,089
財政力指数	0.219
経常収支比率	80.3
公債費比率	15.8
起債制限比率	9.0
財政調整基金	483
減債基金	247
その他特定目的基金	757
地方債現在高	6,267

(3) 公営企業等決算 (12年度)

	(百万円、%、ha)
水道	経常損益 利益剰余金 有収率
病院	経常損益 利益剰余金 一般病床利用率
土地開発公社	保有土地面積

(4) 税収の状況 (12年度) (百万円、%)

区 分	税収計	市 町 村 民 税			固 定 資 産 税				その他計
		個人	法人	計	土地	家屋	償却資産	計	
収入済額	757	206	41	247	81	171	170	422	88
(構成比)	(100.0)	(27.2)	(5.4)	(32.6)	(10.7)	(22.6)	(22.5)	(55.7)	(11.6)
徴収率	91.4	87.6	99.2	89.3	86.9	86.6	100.0	91.6	97.2

【公共施設】

(1) 公共施設整備状況 (12年度) (%、㎡)

道路改良率	72.6
道路舗装率	56.4
都市公園等(人口1人当たり面積)	7.3
ごみ収集率	93.6
し尿処理率	100.0
上水道等普及率	99.5
汚水処理施設整備率	6.9

(2) 教育・文化・医療・福祉 (12年度) (ヶ所)

教育	幼稚園 1	小学校 4	中学校 2
文化	市民会館等 8	公民館 1	図書館
	体育館 2	プール 1	陸上競技場 1 野球場 1
医療	病院(病床数) 1(114)		診療所 4
福祉	保育所 8	老人福祉施設 2	心身障害者施設

【名産・特産品】 長いも(11月)、シラウオ(10月)、シジミ貝(通年)、ワカサギ(10月)、南部せんべい、つくだ煮


【名所・旧跡・著名人】

日本中央の碑(つばのいしぶみ)、明治天皇親巡跡、浜台キャンプ場

てんまばやしむら 天間林村

市町村電算コード 024091

【キャッチフレーズ】 天間林村未来活き・いき21

	所在地 〒039 2792 天間林村大字天間館字森ノ上131-4	木 けやき	花 ききょう	鳥 きじ
	電話 (0176) 68 - 2111 F a x (0176) 68 - 2804 アドレス http://www.net.pref.aomori.jp/temmabayashi/	姉妹都市提携		
首長 ふりがな こまた つとむ 小又 勉 (53歳)	助役 ニッ森 昇	沿革		
第1期 任期18.3.2	収入役	明治22年4月		
議 員	議長 福村 鐵 男	町村制施行により天間館村外6ヶ村合併 天間林村となる		
現議員数 ()	条 例 数	地域指定 過 農		
18	18	任期 平成 18.1.9		

(平成14年5月20日現在)

【概要】

- (1) 人 口 (人、世帯) (2) 人口動態(12.10国調) (3) 行政区域面積(12.10国調)

区 分	人 口	世帯数
2.10.1(国調)	9,693	2,309
7.10.1(国調)	9,182	2,293
12.10.1(国調)	8,723	2,408
14.3末(住基)	8,876	2,655

人口密度	43.1人/km ²
人口伸率	-5.0%
0-14歳人口割合	13.3%
65歳以上人口割合	23.6%

202.59 km²

- (4) 選挙人名簿登録者数(14.3.2現在)

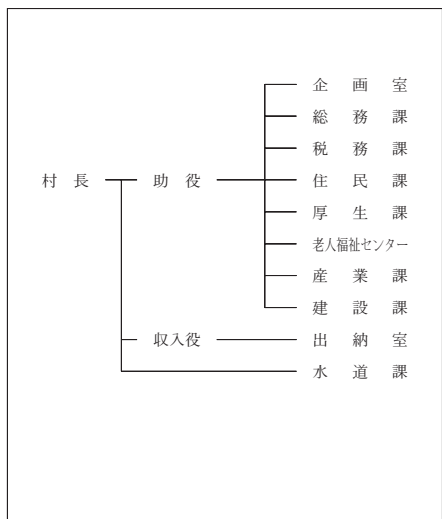
男	女	計
3,467人	3,786人	7,253人

【産業構造】(12.10国調)

(人、%)

区 分	就業人口	構 成 比
第1次産業	1,361	30.0
第2次産業	1,467	32.4
第3次産業	1,703	37.6
計(分類不能を含む)	4,531	

【行政機構】



【職員の状況】

- (1) 職員数(13.4.1現在) (人)

普 通 会 計 計	122
一般行政部門	102
特別行政部門	20
公営企業等会計計	14
合 計	136

- (2) 一般行政職平均給料月額等(13.4.1現在)

一般行政職平均給料月額 (百円)	3,159
" 平均年齢 (歳)	40.30
" 平均経験年数 (年)	19.10

【祭・行事】 みよこまつり(8月16日) 産業文化まつり(11月上旬) ホワイトバトル(雪合戦2月上旬)

【主な施設】 中央公園(屋内スポーツセンター、ふれあいセンター)、屋内温水プール、総合運動公園、森林公園

【施策】

(1) 平成14年度主要施策 (百万円)

項 目	当初予算
保健センター建設事業	542
村営住宅建設事業	198
公共下水道事業	418
農業集落排水事業	234

(2) 平成14年度ユニークソフト事業 (千円)

項 目	当初予算
国際交流推進事業	13,243
都市との交流事業	2,491
農業青年交流事業	1,013

【財政】

(1) 主な歳入歳出 (百万円、%)

区 分	14年度		13年度		12年度	
	当初	構成比	当初	構成比	決算	構成比
歳入計	5,116	100.0	4,671	100.0	4,881	100.0
地方税	530	10.4	543	11.6	556	11.4
地方交付税	2,217	43.3	2,503	53.6	2,740	56.1
国・県支出金	692	13.5	584	12.5	646	13.2
地方債	739	14.4	204	4.4	209	4.3
歳出計	5,116	100.0	4,671	100.0	4,821	100.0
義務的経費計	1,837	35.9	1,852	50.0	1,851	38.4
人件費	1,056	20.6	1,048	28.3	1,025	21.3
扶助費	179	3.5	162	4.4	187	3.9
公債費	602	11.8	642	17.3	639	13.3
投資的経費計	1,416	27.7	1,019	27.5	1,010	21.0
普通建設事業費	1,412	27.6	1,016	27.4	998	20.7
単独事業費	608	11.9	573	15.5	692	14.4

(2) 主要財政指数(12年度)

	(百万円、%)
標準財政規模	3,360
財政力指数	0.200
経常収支比率	80.5
公債費比率	12.5
起債制限比率	9.3
財政調整基金	717
減債基金	794
その他特定目的基金	464
地方債現在高	4,433

(3) 公営企業等決算(12年度)

	(百万円、%、ha)	
上水道	経常損益	11
	利益剰余金	64
	有収率	81.5
病院	経常損益	
	利益剰余金	
	一般病床利用率	
土地開発公社保有土地面積		

(4) 税収の状況(12年度)

区 分	税収計	市 町 村 民 税			固 定 資 産 税				その他計
		個人	法人	計	土地	家屋	償却資産	計	
収入済額	556	147	29	176	78	119	107	304	76
(構成比)	(100.0)	(26.4)	(5.2)	(31.7)	(14.0)	(21.4)	(19.2)	(54.7)	(13.7)
徴収率	92.4	90.5	99.1	91.8	92.4	86.6	96.3	91.3	98.4

【公共施設】

(1) 公共施設整備状況(12年度)

	(%, m ²)
道路改良率	52.9
道路舗装率	49.8
都市公園等(人口1人当たり面積)	34.4
ごみ収集率	88.6
し尿処理率	100.0
上水道等普及率	93.3
汚水処理施設整備率	

(2) 教育・文化・医療・福祉(12年度)

	(ヶ所)			
教育	幼稚園	小学校	中学校	
		2	2	
文化	市民会館等	公民館	図書館	
		1		
	体育館	プール	陸上競技場	野球場
	2	1	1	1
医療	病院(病床数)		診療所	
			4	
福祉	保育所	老人福祉施設	心身障害者施設	
	5	2		

【名産・特産品】 マイルドにんにく、アピオス、山の芋、ながいも


しもだまち 下田町

市町村電算コード 024104

【キャッチフレーズ】心ふれあう希望のまち

心ふれあう希望のまち

～ハートピアしもだ～

	所在地 〒039 2192 下田町字中下田135-2	木 イチイ	花 サツキ	鳥 白鳥
	電話 (0178)66-2111 F a x (0178)66-4364 アドレス http://www.town.shimoda.aomori.jp/	姉妹都市提携		
首長 はかま だ たけ よし 袴田健義 (77歳) 第3期 任期15.2.23	助役 田中 實 好 収入役 議長 松林 義 光	沿革		
議 員 現議員数 (1) 15	条 例 数 16	任 期 平成 15.4.29	明11 郡制施行により上北郡下田村誕生 昭31.4.1 境界変更(古間木山の一部) 昭44.8.1 町制施行 平6.4.1 住民情報システム稼働 平7.4.22 イオン下田SCオープン 平11.10.4 人口1万3千人突破 平13.4.1 町ホームページ開設	
			地域指定	辺 都

(平成14年5月20日現在)

【概要】

- (1) 人 口 (人、世帯) (2) 人口動態(12.10国調) (3) 行政区域面積(12.10国調)

区 分	人 口	世帯数
2.10.1(国調)	9,552	2,704
7.10.1(国調)	11,100	3,292
12.10.1(国調)	13,111	4,220
14.3末(住基)	13,607	4,680

人口密度	259.9人/km ²
人口伸率	18.1%
0-14歳人口割合	19.2%
65歳以上人口割合	14.9%

50.44 km²

- (4) 選挙人名簿登録者数(14.3.2現在)

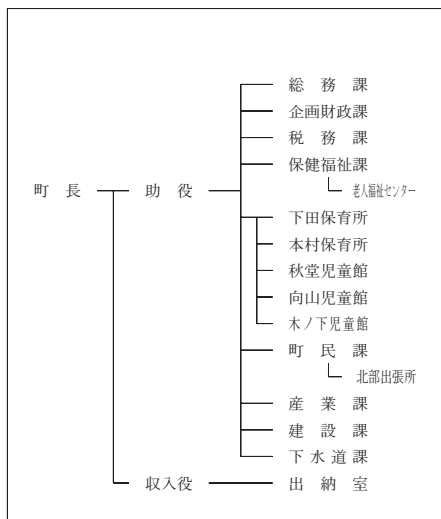
男	女	計
5,016人	5,275人	10,291人

【産業構造】(12.10国調)

(人、%)

区 分	就業人口	構 成 比
第1次産業	606	9.2
第2次産業	2,396	36.4
第3次産業	3,585	54.4
計(分類不能分含む)	6,588	

【行政機構】



【職員の状況】

- (1) 職員数(13.4.1現在) (人)

普 通 会 計 計	94
一般行政部門	80
特別行政部門	14
公営企業等会計計	14
合 計	108

- (2) 一般行政職平均給料月額等(13.4.1現在)

一般行政職平均給料月額 (百円)	3,317
平均年齢 (歳)	40.10
平均経験年数 (年)	20.20

【祭・行事】 下田公園春まつり(4月29日～5月5日)、氣比神社大祭(7月7日、8日)、下田まつり(9月22日、23日)、ふれあい牧場デー(10月)、しもだ鮭まつり(11月10日、11日)、ふれあい白鳥デー(3月3日)

【主な施設】 中央公民館、北部公民館、老人福祉センター、町民交流センター、白鳥の家、農村環境改善センター

【施策】

(1) 平成14年度主要施策 (百万円)

項 目	当初予算
下田中学校校舎改築事業	434
町営住宅建替事業	235
(仮) 北部児童センター建設事業	119
八戸丘陵下田公園整備事業	108

(2) 平成14年度ユニークソフト事業 (千円)

項 目	当初予算
ハートピア協働活動助成金	2,000
ハートピア下田出前講座	220
下田ふるさと学習塾	3,000
ジュニアふるさとトライ塾	172

【財政】

(1) 主な歳入歳出 (百万円、%)

区 分	14年度		13年度		12年度	
	当初	構成比	当初	構成比	決算	構成比
歳入計	5,368	100.0	4,929	100.0	5,664	100.0
地方税	1,229	22.9	1,179	23.9	1,165	20.6
地方交付税	1,503	28.0	1,876	38.1	1,969	34.8
国・県支出金	1,023	19.1	837	17.0	1,088	19.2
地方債	857	16.0	554	11.2	666	11.8
歳出計	5,368	100.0	5,037	100.0	5,637	100.0
義務的経費計	2,055	38.3	1,941	50.0	1,822	32.3
人件費	906	16.9	922	23.8	876	15.5
扶助費	652	12.1	576	14.8	530	9.4
公債費	497	9.3	442	11.4	416	7.4
投資的経費計	1,472	27.4	1,033	26.6	1,782	31.6
普通建設事業費	1,472	27.4	1,033	26.6	1,778	31.5
単独事業費	485	9.0	628	16.2	1,028	18.2

(2) 主要財政指数(12年度)

	(百万円、%)
標準財政規模	3,182
財政力指数	0.393
経常収支比率	75.0
公債費比率	10.9
起債制限比率	7.6
財政調整基金	226
減債基金	591
その他特定目的基金	239
地方債現在高	5,123

(3) 公営企業等決算(12年度)

	(百万円、%、ha)	
上水道	経常損益	
	利益剰余金	
	有収率	
病院	経常損益	
	利益剰余金	
	一般病床利用率	
土地開発公社保有土地面積	3	

(4) 税収の状況(12年度)

区 分	税収計	市 町 村 民 税			固 定 資 産 税				その他計
		個人	法人	計	土地	家屋	償却資産	計	
収入済額	1,165	316	101	417	180	327	140	647	101
(構成比)	(100.0)	(27.1)	(8.7)	(35.8)	(15.5)	(28.1)	(12.0)	(55.5)	(8.7)
徴収率	91.8	89.0	100.0	91.4	90.9	90.9	90.9	90.9	99.2

【公共施設】

(1) 公共施設整備状況(12年度)

	(%, m ²)
道路改良率	44.1
道路舗装率	43.8
都市公園等(人口1人当たり面積)	18.4
ごみ収集率	92.1
し尿処理率	100.0
上水道等普及率	88.3
汚水処理施設整備率	42.5

(2) 教育・文化・医療・福祉(12年度)


	(ヶ所)					
教育	幼稚園	1	小学校	3	中学校	2
	市民会館等	2	公民館	2	図書館	2
文化	体育館	1	プール	1	陸上競技場	1
	病院(病床数)	1	診療所	7		
福祉	保育所	6	老人福祉施設	2	心身障害者施設	

【名産・特産品】 にんじん(夏)、長いも(春、秋)、にんじゃくん(にんじんジャム)、にんじん娘(ケーキ)、氣比の里(地酒)、青々窯、うめキャロット、にんじんポタージュ

ろっかしょむら 六ヶ所村

市町村電算コード 024112

【キャッチフレーズ】 人・自然・文化・産業が輝く「共生のまち」

	所在地 〒039 3212 六ヶ所村大字尾駮字野附475	木 黒松	花 ニッコウキスゲ	鳥 オジロワシ
	電話 (0175) 72 - 2111 F a x (0175) 72 - 2603	姉妹都市提携 ヴァーレン市(ドイツ)H 6 . 4 . 22		
首長 ぶり が な (歳)	助 役 戸 田 衛	沿革		
第 期 任期	収入役 種 市 秋 光 議 長 中 嶋 武 満	右から、倉内村・平沼村・鷹架村・尾駮村・出戸村・泊村の6つの村があり、これまで安部氏・平泉藤原氏・南部七戸藩の支配を経てきたが、明治22年の町村制施行の際にこれら6つの村を統一して六ヶ所村となった。		
議 員	現議員数 () 22	条 例 数 定 数 20	任 期 平成 15.4.30	地域指定 辺 農 都 半

(平成14年5月20日現在)

【概要】

- (1) 人 口 (人、世帯) (2) 人口動態(12.10国調) (3) 行政区域面積(12.10国調)

区 分	人 口	世帯数
2.10.1(国調)	10,071	2,921
7.10.1(国調)	11,063	3,997
12.10.1(国調)	11,849	5,021
14.3末(住基)	11,646	4,165

人口密度	46.8人/km ²
人口伸率	7.1%
0～14歳人口割合	14.7%
65歳以上人口割合	16.7%

252.99 km²

- (4) 選挙人名簿登録者数(14.3.2現在)

男	女	計
4,896人	4,360人	9,256人

【産業構造】12.10国調

(人、%) 【行政機構】

区 分	就業人口	構 成 比
第1次産業	957	13.9
第2次産業	3,073	44.7
第3次産業	2,836	41.3
計(分類不能分含む)	6,875	

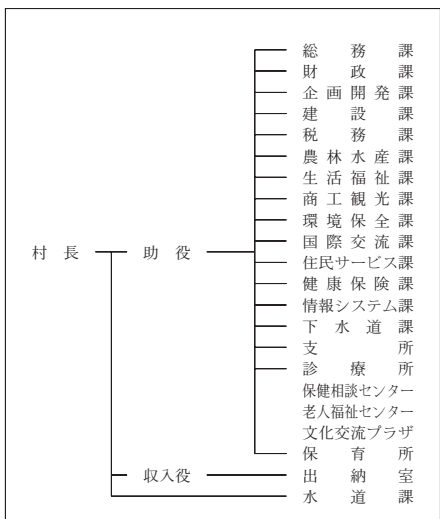
【職員の状況】

- (1) 職員数(13.4.1現在) (人)

普通会計計	185
一般行政部門	154
特別行政部門	31
公営企業等会計計	50
合 計	235

- (2) 一般行政職平均給料月額等(13.4.1現在)

一般行政職平均給料月額 (百円)	3,392
" 平均年齢 (歳)	42.05
" 平均経験年数 (年)	22.10



【祭・行事】 たのしむフェスティバル(5月11日～12日)、村民体育大会(8月4日)、ろっかしょ産業まつり(10月26日～27日)、ふしぎ科学館(7月20日～22日)

【主な施設】 六ヶ所村文化交流プラザ、六ヶ所村総合体育館、馬門川観光公園、鷹架野鳥の里森林公園、原子燃料サイクル施設

【施策】

(1) 平成14年度主要施策 (百万円)

項 目	当初予算
鷹架内子内地区農山村広場整備	267
泊小学校新築整備事業	703
(仮)高齢者生活福祉センター建設事業	534
千歳平はるき小公園整備事業	133
市柳総合公園整備事業	111

(2) 平成14年度ユニークソフト事業 (千円)

項 目	当初予算
たのしむべフェスティバル	9,415
ふるさと学習推進事業	3,400
中学生海外体験学習事業	24,600
小学生海外体験学習事業	10,270

【財政】

(1) 主な歳入歳出 (百万円、%)

区 分	14年度		13年度		12年度	
	当初	構成比	当初	構成比	決算	構成比
歳入計	10,056	100.0	11,000	100.0	10,645	100.0
地方税	6,910	68.7	7,440	67.6	7,516	70.6
地方交付税	2	0.0	25	0.2	2	0.0
国・県支出金	1,730	17.2	1,752	15.9	1,829	17.2
地方債	726	7.2	946	8.6	441	4.1
歳出計	10,056	100.0	11,000	100.0	10,509	100.0
義務的経費計	2,220	22.1	2,210	50.0	2,224	21.2
人件費	1,689	16.8	1,693	38.3	1,658	15.8
扶助費	134	1.3	129	2.9	171	1.6
公債費	398	4.0	387	8.8	394	3.7
投資的経費計	3,083	30.7	2,767	62.6	1,914	18.2
普通建設事業費	3,083	30.7	2,767	62.6	1,914	18.2
単独事業費	902	9.0	1,746	39.5	981	9.3

(2) 主要財政指数(12年度)

	(百万円、%)
標準財政規模	7,405
財政力指数	1.424
経常収支比率	55.1
公債費比率	3.8
起債制限比率	4.3
財政調整基金	623
減債基金	3,307
その他特定目的基金	1,038
地方債現在高	3,835

(3) 公営企業等決算(12年度)

	(百万円、%、ha)	
上水道	経常損益	40
	利益剰余金	255
	有収率	88.2
病院	経常損益	
	利益剰余金	
	一般病床利用率	
土地開発公社保有土地面積		

(4) 税収の状況(12年度)

区 分	税収計	市 町 村 民 税			固 定 資 産 税				その他計
		個人	法人	計	土地	家屋	償却資産	計	
収入済額	7,516	351	211	562	342	1,450	4,981	6,773	181
(構成比)	(100.0)	(4.7)	(2.8)	(7.5)	(4.6)	(19.3)	(66.3)	(90.1)	(2.4)
徴収率	98.9	90.3	98.4	93.2	97.8	97.8	100.0	99.4	98.5

【公共施設】

(1) 公共施設整備状況(12年度)

	(%, m ²)
道路改良率	70.8
道路舗装率	70.4
都市公園等(人口1人当たり面積)	28.3
ごみ収集率	100.0
し尿処理率	100.0
上水道等普及率	95.5
汚水処理施設整備率	15.9

(2) 教育・文化・医療・福祉(12年度)

	(ヶ所)			
教育	幼稚園	小学校	中学校	
	1	8	5	
文化	市民会館等	公民館	図書館	
	1	11	4	
	体育館	プール	陸上競技場	野球場
	2	3	1	3
医療	病院(病床数)		診療所	
			3	
福祉	保育所	老人福祉施設	心身障害者施設	
	9	4		

【名産・特産品】 長芋、サケくんせい、サケとば、ウニようかん、ウニの里、長芋焼酎、カマンベールチーズ、ミルク、ヨーグルト、アイスクリーム、いが沖漬


【名所・旧跡・著名人】

大石総合運動公園、鷹架野鳥の里、泊の物見崎、たたみ岩、馬門川観光公園、六ヶ所カントリークラブ、むつ小川原港

かわ うち まち 川 内 町

市町村電算コード 024210

【キャッチフレーズ】 水と森と人が共生しあうまち

	所在地 〒039 5201 川内町大字川内字川内435-2	木 ヒバ	花 あじさい	鳥 ハクセキレイ
	電話 (0175) 42 - 2111 F a x (0175) 42 - 2120	姉妹都市提携		
首長 ふりがな きくち しげやす 菊池 繁安 (65歳) 第5期 任期17.3.16	助役 山田 文 忠 収入役 小 針 一 男 議 長 徳 誠	沿革 大正6.10.31 町制施行		
議 員	現議員数 () 15	条 例 定 数 16	任 期 平成 15.4.30	地域指定 過 辺 振 農 半

(平成14年5月20日現在)

【概要】

- (1) 人 口 (人、世帯) (2) 人口動態(12.10国調) (3) 行政区域面積(12.10国調)

区 分	人 口	世帯数
2.10.1(国調)	6,881	2,182
7.10.1(国調)	6,193	2,035
12.10.1(国調)	5,747	1,972
14.3末(住基)	5,842	2,195

人口密度	17.8人/km ²
人口伸率	- 7.2
0 - 14歳人口割合	13.1%
65歳以上人口割合	27.4%

323.66 km²

- (4) 選挙人名簿登録者数(14.3.2現在)

男	女	計
2,351人	2,522人	4,873人

【産業構造】12.10国調

(人、%) 【行政機構】

区 分	就業人口	構 成 比
第1次産業	440	18.2
第2次産業	869	36.0
第3次産業	1,107	45.8
計(分類不能分含む)	2,417	

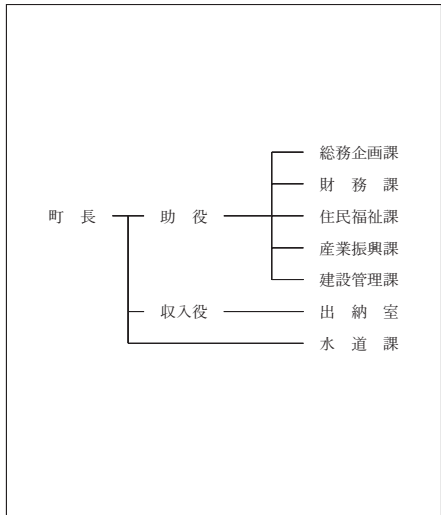
【職員状況】

- (1) 職員数(13.4.1現在) (人)

普 通 会 計 計	105
一 般 行 政 部 門	88
特 別 行 政 部 門	17
公 営 企 業 等 会 計 計	13
合 計	118

- (2) 一般行政職平均給料月額等(13.4.1現在)

一般行政職平均給料月額 (百円)	3,732
" 平均年齢 (歳)	45.40
" 平均経験年数 (年)	24.70



【祭・行事】 川内川ヤマメのつかみどり(8月14日)、野平高原まつり(10月中旬)

【主な施設】 濃々園、ふれあい温泉、陶芸センター、かわうち球場

【施策】

(1) 平成14年度主要施策 (百万円)

項 目	当初予算
川内25号線道路整備事業	100
本町地区消融雪溝整備事業	95
観光案内所整備事業	81
教員住宅整備事業	84
上小倉平地区流雪溝整備事業	78
ふれあいスポーツパーク多目的広場整備事業	45

(2) 平成14年度ユニークソフト事業 (千円)

項 目	当初予算
かわうち食と農を考える女性の会支援事業費	2,136
果樹振興対策事業	2,667
日華中姉妹校交流推進事業	5,820
川内町語学研修生海外派遣事業費	1,007

【財政】

(1) 主な歳入歳出 (百万円、%)

区 分	14年度		13年度		12年度	
	当初	構成比	当初	構成比	決算	構成比
歳入計	3,883	100.0	4,045	100.0	4,343	100.0
地方税	329	8.5	343	8.5	343	7.9
地方交付税	2,055	52.9	2,405	59.5	2,568	59.1
国・県支出金	356	9.2	349	8.6	549	12.6
地方債	721	18.6	516	12.8	467	10.8
歳出計	3,883	100.0	4,045	100.0	4,251	100.0
義務的経費計	1,801	46.4	1,819	50.0	1,779	41.8
人件費	1,032	26.6	1,045	28.7	1,019	24.0
扶助費	163	4.2	159	4.4	138	3.2
公債費	607	15.6	616	16.9	622	14.6
投資的経費計	694	17.9	713	19.6	948	22.3
普通建設事業費	693	17.8	713	19.6	948	22.3
単独事業費	433	11.2	495	13.6	509	12.0

(2) 主要財政指数(12年度)

	(百万円、%)
標準財政規模	2,717
財政力指数	0.139
経常収支比率	86.1
公債費比率	17.9
起債制限比率	11.2
財政調整基金	95
減債基金	42
その他特定目的基金	897
地方債現在高	4,172

(3) 公営企業等決算(12年度)

	(百万円、%、ha)	
上水道	経常損益	10
	利益剰余金	67
	有収率	84.2
病院	経常損益	
	利益剰余金	
	一般病床利用率	
土地開発公社保有土地面積		

(4) 税収の状況(12年度)

区 分	税収計	市 町 村 民 税			固 定 資 産 税				その他計
		個人	法人	計	土地	家屋	償却資産	計	
収入済額	343	103	16	119	44	70	36	150	74
(構成比)	(100.0)	(30.0)	(4.7)	(34.7)	(12.8)	(20.4)	(10.5)	(43.7)	(21.6)
徴収率	84.6	90.2	100.0	91.4	77.2	77.2	77.2	77.2	91.3

【公共施設】

(1) 公共施設整備状況(12年度)

	(%, m ²)
道路改良率	42.9
道路舗装率	42.6
都市公園等(人口1人当たり面積)	6.4
ごみ収集率	94.8
し尿処理率	100.0
上水道等普及率	99.6
汚水処理施設整備率	22.0

(2) 教育・文化・医療・福祉(12年度)


	(ヶ所)			
教育	幼稚園	小学校	中学校	
	1	6	1	
文化	市民会館等	公民館	図書館	
		15		
	体育館	プール	陸上競技場	野球場
	1	1		1
医療	病院(病床数)		診療所	
福祉	保育所	老人福祉施設	心身障害者施設	
	2	2		

【名産・特産品】 毛ガニ(4~5月)、ホタテ、宇賀焼、薬膳料理、ひば加工品

おお はた まち 大 畑 町

市町村電算コード 024228

【キャッチフレーズ】住みよく、豊かな、生きがいのある町

	所在地 〒039 4495 大畑町大字大畑字中島108-5	木 ひば	花 さくら	鳥 かもめ
	電話 (0175) 84-2111 F a x (0175) 84-4930 アドレス http://www.jomon.ne.jp/~oohata/	姉妹都市提携 標津町・北海道・S54.2.11		
首長 ふり が な きのした ちよじ 木下千代治 (68歳)	助 役 収入役 坂 本 光 正 議 長 服 部 清三郎	沿革 昭9.5.1 町制施行		
第1期 任期17.10.16	議 員 現議員数 (1) 18	条 例 定 数 18	任 期 平成 17.10.24	地域指定 過 振 農 都 半

(平成14年5月20日現在)

【概要】

- (1) 人 口 (人、世帯) (2) 人口動態 (12.10国調) (3) 行政区域面積 (12.10国調)

区 分	人 口	世帯数
2.10.1(国調)	10,084	3,192
7.10.1(国調)	9,874	3,243
12.10.1(国調)	9,159	3,247
14.3末(住基)	9,691	3,584

人口密度	38.9人/km ²
人口伸率	-7.2%
0-14歳人口割合	12.9%
65歳以上人口割合	25.1%

235.59 km²

- (4) 選挙人名簿登録者数 (14.3.2現在)

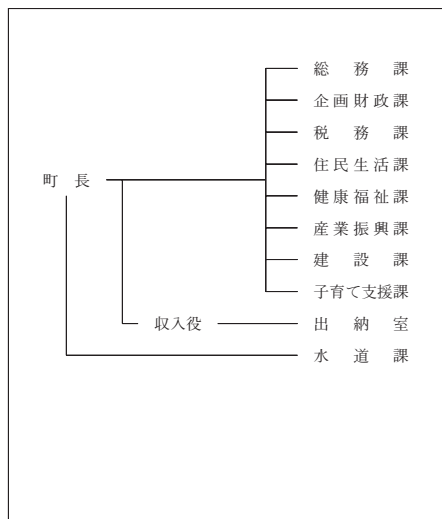
男	女	計
3,784人	4,262人	8,046人

【産業構造】(12.10国調)

(人、%)

区 分	就業人口	構 成 比
第1次産業	455	11.0
第2次産業	1,386	33.6
第3次産業	2,277	55.3
計(分類不能分含む)	4,119	

【行政機構】



【職員状況】

- (1) 職員数 (13.4.1現在) (人)

普 通 会 計 計	111
一般行政部門	97
特別行政部門	14
公営企業等会計計	15
合 計	126

- (2) 一般行政職平均給料月額等 (13.4.1現在)

一般行政職平均給料月額 (百円)	3,603
" 平均年齢 (歳)	45.11
" 平均経験年数 (年)	25.00

【祭・行事】桜まつり(5月8日) 丑湯まつり(7月7日~15日) 八幡宮例大祭(9月14日~16日) 紅葉まつり(10月第3日曜日)

【主な施設】 葉研野営場、奥葉研修景公園、屋内温水プール、大安寺やすらぎの森公園、商店街ゆりの広場

【施策】

(1) 平成14年度主要施策 (百万円)

項	目	当初予算
大畑中央保育所環境整備事業		30
学校用コンピュータ整備事業		16
都市計画(公園)整備事業		30

(2) 平成14年度ユニークソフト事業 (千円)

項	目	当初予算
「ヒバ」利用住宅建設補助事業		2,000

【財政】

(1) 主な歳入歳出 (百万円、%)

区 分	14年度		13年度		12年度	
	当初	構成比	当初	構成比	決算	構成比
歳入計	3,993	100.0	4,619	100.0	4,416	100.0
地方税	549	13.7	556	12.0	553	12.5
地方交付税	2,278	57.0	2,480	53.7	2,628	59.5
国・県支出金	274	6.9	404	8.7	310	7.0
地方債	387	9.7	553	12.0	313	7.1
歳出計	3,993	100.0	4,619	100.0	4,365	100.0
義務的経費計	2,050	51.3	2,101	50.0	1,996	45.7
人件費	995	24.9	1,072	25.5	1,046	24.0
扶助費	198	5.0	203	4.8	185	4.2
公債費	857	21.5	826	19.7	765	17.5
投資的経費計	358	9.0	794	18.9	541	12.4
普通建設事業費	358	9.0	794	18.9	541	12.4
単独事業費	306	7.7	598	14.2	473	10.8

(2) 主要財政指数(12年度)

	(百万円、%)
標準財政規模	3,022
財政力指数	0.214
経常収支比率	90.5
公債費比率	20.4
起債制限比率	16.0
財政調整基金	77
減債基金	148
その他特定目的基金	254
地方債現在高	7,482

(3) 公営企業等決算(12年度)

	(百万円、%、ha)	
上水道	経常損益	22
	利益剰余金	71
	有収率	66.7
病院	経常損益	
	利益剰余金	
	一般病床利用率	
土地開発公社保有土地面積	1	

(4) 税収の状況(12年度)

区 分	税収計	市 町 村 民 税			固 定 資 産 税				その他計
		個人	法人	計	土地	家屋	償却資産	計	
収入済額	553	182	30	212	62	122	57	241	100
(構成比)	(100.0)	(32.9)	(5.4)	(38.3)	(11.2)	(22.1)	(10.3)	(43.6)	(18.1)
徴収率	80.1	86.8	99.7	88.4	68.7	68.7	68.7	68.7	99.6

【公共施設】

(1) 公共施設整備状況(12年度)

道路改良率	59.6
道路舗装率	45.1
都市公園等(人口1人当たり面積)	5.4
ごみ収集率	93.8
し尿処理率	100.0
上水道等普及率	98.5
汚水処理施設整備率	

(2) 教育・文化・医療・福祉(12年度)


教育	幼稚園	1	小学校	6	中学校	1
	市民会館等		公民館	8	図書館	
文化	体育館	1	プール	1	陸上競技場	1
	野球場				1	
医療	病院(病床数)			診療所		4
福祉	保育所	2	老人福祉施設	2	心身障害者施設	

【名産・特産品】 ヒバ工芸品、水産加工品(もみじイカ)、イカすみラーメン、海峡サーモン

おおままち 大間町

市町村電算コード 024236

【キャッチフレーズ】 本州最北端の町大間

	所在地 〒039 4601 大間町大字大間字大間104	木 ころまつ	花 はまなす	鳥 かもめ
	電話 (0175) 87 - 2111 F a x (0175) 87 - 2478	姉妹都市提携 虎尾鎮・中華民国・S 54.10.10 戸井町・北海道・S 46.6.30		
首長 ふりがな おき つねよし 浅見恒吉 (64歳) 第2期 任期17.1.18	助役 収入役 紀 國 和 彦 議長 小 林 唯 八	沿革 昭17.11.3 名称変更(町制施行) 大奥村		
議 員 現議員数 (1) 16	条 例 数 定 16	任 期 平成 15.4.30	地域指定 辺 農 半	

(平成14年5月20日現在)

【概要】

- (1) 人 口 (人、世帯) (2) 人口動態(12.10国調) (3) 行政区域面積(12.10国調)

区 分	人 口	世帯数
2.10.1(国調)	7,125	2,098
7.10.1(国調)	6,606	2,092
12.10.1(国調)	6,566	2,212
14.3末(住基)	6,803	2,407

人口密度	126.2人/km ²
人口伸率	-0.6%
0-14歳人口割合	17.3%
65歳以上人口割合	20.1%

52.01 km²

- (4) 選挙人名簿登録者数(14.3.2現在)

男	女	計
2,676人	2,704人	5,380人

【産業構造】(12.10国調)

(人、%) 【行政機構】

区 分	就業人口	構 成 比
第1次産業	866	28.2
第2次産業	763	24.9
第3次産業	1,438	46.9
計(分類不能分含む)	3,068	

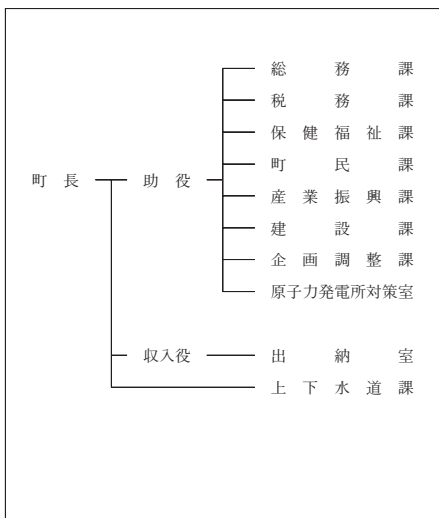
【職員状況】

- (1) 職員数(13.4.1現在) (人)

普 通 会 計 計	106
一般行政部門	86
特別行政部門	20
公営企業等会計計	12
合 計	118

- (2) 一般行政職平均給料月額等(13.4.1現在)

一般行政職平均給料月額 (百円)	3,407
" 平均年齢 (歳)	42.00
" 平均経験年数 (年)	22.60



【祭・行事】 町民体育大会(6月23日) 大間稲荷神社祭典(8月8日~11日) ブルーマリンフェスティバル(8月14日) はまなす駅伝大会(9月30日)

【主な施設】 北通り総合文化センター(ウィング)、北通り種畜育成センター、特別養護老人ホーム「くるまつ」

【施策】

(1) 平成14年度主要施策 (百万円)

項 目	当初予算
電源立地等初期対策事業	167
材木漁港局部改良事業	130
下北北部林野活用畜産環境総合モデル事業	61
臨時地方道整備事業	26

(2) 平成14年度ユニークソフト事業 (千円)

項 目	当初予算
大間町ブルーマリンフェスティバル事業	13,125
津軽海峡食ツアーとベコもち作り体験の旅	1,131

【財政】

(1) 主な歳入歳出 (百万円、%)

区 分	14年度		13年度		12年度	
	当初	構成比	当初	構成比	決算	構成比
歳入計	3,244	100.0	3,399	100.0	3,632	100.0
地方税	380	11.7	362	10.7	372	10.2
地方交付税	1,610	49.6	1,694	49.8	1,838	50.6
国・県支出金	576	17.8	484	14.2	508	14.0
地方債	282	8.7	331	9.7	376	10.4
歳出計	3,244	100.0	3,399	100.0	3,550	100.0
義務的経費計	1,546	47.7	1,599	50.0	1,577	44.4
人件費	952	29.3	1,001	31.3	959	27.0
扶助費	141	4.3	133	4.2	149	4.2
公債費	453	14.0	466	14.6	469	13.2
投資的経費計	567	17.5	702	21.9	708	19.9
普通建設事業費	567	17.5	702	21.9	708	19.9
単独事業費	407	12.5	475	14.8	505	14.2

(2) 主要財政指数(12年度)

	(百万円、%、ln)
標準財政規模	2,160
財政力指数	0.189
経常収支比率	95.2
公債費比率	19.3
起債制限比率	14.7
財政調整基金	81
減債基金	71
その他特定目的基金	3,659
地方債現在高	4,326

(3) 公営企業等決算(12年度)

	(百万円、%、ln)	
	経常損益	利益剰余金
下水道	6	38
	有収率	70.4
病院	経常損益	
	利益剰余金	
	一般病床利用率	
土地開発公社保有土地面積		

(4) 税収の状況(12年度)

区 分	税収計	市 町 村 民 税			固 定 資 産 税				その他計
		個人	法人	計	土地	家屋	償却資産	計	
収入済額	372	141	53	194	19	72	22	113	65
(構成比)	(100.0)	(37.9)	(14.2)	(52.2)	(5.1)	(19.4)	(5.9)	(30.4)	(17.5)
徴収率	94.8	98.6	100.0	99.0	86.0	85.6	92.5	86.9	98.2

【公共施設】

(1) 公共施設整備状況(12年度) (%、㎡)

道路改良率	63.1
道路舗装率	60.5
都市公園等(人口1人当たり面積)	20.5
ごみ収集率	93.0
し尿処理率	100.0
上水道等普及率	91.5
汚水処理施設整備率	

(2) 教育・文化・医療・福祉(12年度) (ヶ所)


教育	幼稚園	1	小学校	2	中学校	2
	市民会館等		公民館	2	図書館	
文化	体育館	1	プール		陸上競技場	
					野球場	
医療	病院(病床数)			診療所		
福祉	保育所	3	老人福祉施設	3	心身障害者施設	

【名産・特産品】 本マグロ、ベコもち、オコッペいもっこ、ヒバ製品(日常生活用品等)

ひがしどおりむら 東 通 村

市町村電算コード 024244

【キャッチフレーズ】 限りなく飛躍する未来を秘めた村

	所在地 〒039 4292 東通村大字砂子又字沢内5-34	木 イチイ	花 ナハシヨウブ	鳥 オオセグロカモメ
	電話 (0175) 27-2111 F a x (0175) 27-2130 アドレス http://www.net.pref.aomori.jp/higashidoori/	姉妹都市提携		
首長 ふ り が な え ち ぜん や す お 越 善 靖 夫 (60歳) 第2期 任期17.4.12	助 役 田 野 武 光 収入役 吉 澤 俊 弘 議 長 奥 島 貞 一	沿革 明治22年6月 町村制施行により東通村となる。 昭和63年10月 庁舎をむつ市から村内(砂子又)に移転する。		
議 員 現議員数 () 20	条 例 数 定 20	任 期 平成 15.4.30	地域指定 過 辺 振 農 半	

(平成14年5月20日現在)

【概要】

- (1) 人 口 (人、世帯) (2) 人口動態(12.10国調) (3) 行政区域面積(12.10国調)

区 分	人 口	世帯数
2.10.1(国調)	8,794	2,356
7.10.1(国調)	8,045	2,285
12.10.1(国調)	7,975	2,671
14.3末(住基)	8,215	2,589

人口密度	27.1人/km ²
人口伸率	-0.9%
0-14歳人口割合	14.7%
65歳以上人口割合	22.4%

294.36 km²

- (4) 選挙人名簿登録者数(14.3.2現在)

男	女	計
3,359人	3,234人	6,593人

【産業構造】(12.10国調)

(人、%) 【行政機構】

区 分	就業人口	構 成 比
第1次産業	970	24.4
第2次産業	1,615	40.6
第3次産業	1,393	35.0
計(分類不能分含む)	3,979	

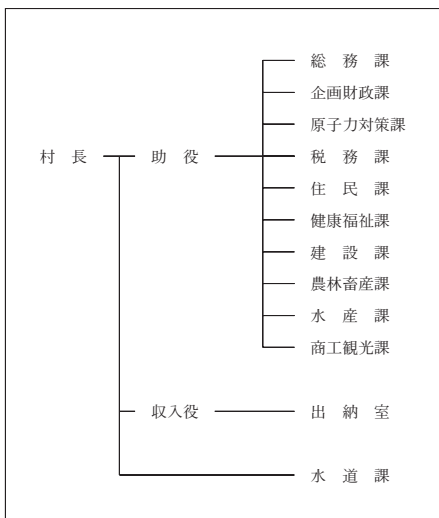
【職員の状況】

- (1) 職員数(13.4.1現在) (人)

普 通 会 計 計	147
一 般 行 政 部 門	111
特 別 行 政 部 門	36
公 営 企 業 等 会 計 計	16
合 計	163

- (2) 一般行政職平均給料月額等(13.4.1現在)

一般行政職平均給料月額 (百円)	3,118
” 平均年齢 (歳)	39.11
” 平均経験年数 (年)	19.11



【祭・行事】 村民体育祭(7月14日) ふるさと祭り(8月中旬) 牧場まつり(9月上旬) 産業物産まつり(10月上旬)

【主な施設】 交流センター、東通村体育館、保健福祉センター、東通村診療所、野牛川レストハウス

【施策】

(1) 平成14年度主要施策

(百万円)

項 目	当初予算
社会福祉施設整備事業	1,826
給食センター建設事業	534
漁港地域水産物供給基盤整備事業	420
道路新設・改良事業	397
都市再生推進事業	300
公営住宅建設事業	150

(2) 平成14年度ユニークソフト事業

(千円)

項 目	当初予算
ふるさと祭り	16,856
よさまい囃子踊り大会	4,445
寒立馬と歩こう東通村スキーのつどい	2,000
村史ダイジェスト版編集事業	2,487
地域マップ作成事業	1,350
A L T 委託事業	5,300

【財政】

(1) 主な歳入歳出

(百万円、%)

区 分	14年度		13年度		12年度	
	当初	構成比	当初	構成比	決算	構成比
歳入計	10,760	100.0	9,277	100.0	9,034	100.0
地方税	678	6.3	653	7.0	692	7.7
地方交付税	3,070	28.5	3,272	35.3	3,305	36.6
国・県支出金	3,409	31.7	2,160	23.3	2,188	24.2
地方債	940	8.7	763	8.2	845	9.4
歳出計	10,760	100.0	9,277	100.0	8,899	100.0
義務的経費計	2,931	27.2	2,737	50.0	2,512	28.2
人件費	1,183	11.0	1,141	20.8	1,068	12.0
扶助費	116	1.1	113	2.1	98	1.1
公債費	1,632	15.2	1,482	27.1	1,346	15.1
投資的経費計	4,705	43.7	3,548	64.8	3,586	40.3
普通建設事業費	4,696	43.6	3,548	64.8	3,582	40.3
単独事業費	4,008	37.2	2,538	46.4	2,264	25.4

(2) 主要財政指数(12年度)

(百万円、%)

標準財政規模	3,836
財政力指数	0.170
経常収支比率	81.8
公債費比率	18.0
起債制限比率	13.7
財政調整基金	293
減債基金	200
その他特定目的基金	5,668
地方債現在高	12,233

(3) 公営企業等決算(12年度)

(百万円、%、ha)

上水道	経常損益	12
	利益剰余金	86
	有収率	85.2
病院	経常損益	
	利益剰余金	
	一般病床利用率	
土地開発公社保有土地面積		26

(4) 税収の状況(12年度)

(百万円、%)

区 分	税収計	市 町 村 民 税			固 定 資 産 税				その他計
		個人	法人	計	土地	家屋	償却資産	計	
収入済額	692	134	106	240	54	146	167	367	85
(構成比)	(100.0)	(19.4)	(15.3)	(34.7)	(7.8)	(21.1)	(24.1)	(53.0)	(12.3)
徴収率	81.1	87.0	99.7	92.2	72.7	61.0	93.3	74.5	84.6

【公共施設】

(1) 公共施設整備状況(12年度)

(%, m²)

道路改良率	61.8
道路舗装率	61.7
都市公園等(人口1人当たり面積)	
ごみ収集率	100.0
し尿処理率	100.0
上水道等普及率	91.8
汚水処理施設整備率	

(2) 教育・文化・医療・福祉(12年度)

(ヶ所)

教育	幼稚園	8	小学校	16	中学校	6
	市民会館等	1	公民館		図書館	
文化	体育館	1	プール		陸上競技場	1
					野球場	1
医療	病院(病床数)			診療所		1
福祉	保育所	1	老人福祉施設		心身障害者施設	

【名産・特産品】 東通牛肉、ブルーベリージャム、さけの寒風干し(冬期間)、地酒「能舞の郷」、そば、べこ餅、ウニ・アワビ・コンプ等各種海産物


【名所・旧跡・著名人】

尻屋崎(本州最北東端尻屋崎灯台と寒立馬)、物見崎、ひばの埋没林、左京沼(ヒメマリモ)、ふれあい牧場(村営第2牧場)

かざまうらむら 風間浦村

市町村電算コード 024252

【キャッチフレーズ】 活力あふれる村づくり

	所在地 〒039 4502 風間浦村大字易国間字大川目28-5	木 ヒバ	花 ハマナス	鳥 カモメ
	電話 (0175) 85 - 2111 F a x (0175) 85 - 2403	姉妹都市提携 北海道根法華村・平成3年11月3日		
首長 ふりがな の おの 小野 慎一 (74歳) 第4期 任期15.4.25	助役 収入役 木下 邦男 議長 家政 勝政	沿革 明治22年の村制施行により、下風呂村・易国間村・蛇浦村の3村が合併して風間浦村となる。		
議 員 現議員数 () 14	条 例 定 数 14	任 期 平成 15.4.30	地域指定 過 振 農 半	

(平成14年5月20日現在)

【概要】

- (1) 人 口 (人、世帯) (2) 人口動態(12.10国調) (3) 行政区域面積(12.10国調)

区 分	人 口	世帯数
2.10.1(国調)	3,295	994
7.10.1(国調)	3,012	954
12.10.1(国調)	2,793	929
14.3末(住基)	2,948	1,004

人口密度	40.1人/km ²
人口伸率	-7.3%
0-14歳人口割合	14.9%
65歳以上人口割合	25.6%

69.58 km²

- (4) 選挙人名簿登録者数(14.3.2現在)

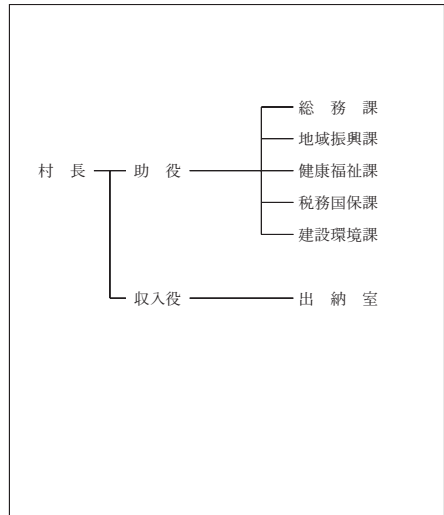
男	女	計
1,173人	1,209人	2,382人

【産業構造】12.10国調

(人、%)

区 分	就業人口	構 成 比
第1次産業	253	19.9
第2次産業	366	28.8
第3次産業	654	51.4
計(分類不能分含む)	1,273	

【行政機構】



【職員の状況】

- (1) 職員数(13.4.1現在) (人)

普 通 会 計 計	63
一般行政部門	56
特別行政部門	7
公営企業等会計計	4
合 計	67

- (2) 一般行政職平均給料月額等(13.4.1現在)

一般行政職平均給料月額 (百円)	3,575
" 平均年齢 (歳)	43.20
" 平均経験年数 (年)	24.40

【祭・行事】 海峽フロンティアフェスティバル(7月20日～21日)、八幡宮祭典(8月15日)、折戸神社祭典(8月15日～16日)、大石神社祭典(8月17日～18日)、龍神祭(8月27日)、稲荷神社祭典(10月10日～11日)、産業文化まつり(11月3日)、ふのり探り体験ツアー(2月～3月)

【主な施設】 活イカ備蓄センター、海峡の里スポーツ公園、海峡いさり火公園、風間浦村清掃センター、あわび増殖センター、風間浦村総合福祉センター、風間浦診療所

【名所・旧跡・著名人】

海峡いさり火公園、蛇浦折戸海岸、村民憩いの森公園、易国間川渓流

ふのり石投石事業発祥の地記念碑公園

【施策】

(1) 平成14年度主要施策 (百万円)

項 目	当初予算
桑畑温泉整備事業	215
道路改良工事	27
桑畑漁港改修工事	14
小規模治山事業	14
簡易水道施設整備事業	62

(2) 平成14年度ユニークソフト事業 (千円)

項 目	当初予算
同志社大学留学生交流事業	596
同志社中学校体験入学事業	3,617
大規模観光キャンペーン事業	3,500
海峡フロンティアフェスティバル	3,500
ふのりとり体験ツアー	2,991
産業文化まつり	1,053
いきいきのびのび学校づくり推進事業	800

【財政】

(1) 主な歳入歳出 (百万円、%)

区 分	14年度		13年度		12年度	
	当初	構成比	当初	構成比	決算	構成比
歳入計	2,484	100.0	2,451	100.0	2,671	100.0
地方税	136	5.5	140	5.7	144	5.4
地方交付税	1,460	58.8	1,540	62.8	1,610	60.3
国・県支出金	165	6.6	291	11.9	435	16.3
地方債	353	14.2	133	5.4	179	6.7
歳出計	2,484	100.0	2,451	100.0	2,604	100.0
義務的経費計	1,191	47.9	1,175	50.0	1,148	44.1
人件費	647	26.0	633	26.9	632	24.3
扶助費	67	2.7	67	2.9	66	2.5
公債費	477	19.2	475	20.2	450	17.3
投資的経費計	380	15.3	335	14.3	523	20.1
普通建設事業費	380	15.3	335	14.3	523	20.1
単独事業費	369	14.9	164	7.0	163	6.3

(2) 主要財政指数(12年度)

	(百万円、%)
標準財政規模	1,596
財政力指数	0.100
経常収支比率	89.2
公債費比率	19.4
起債制限比率	15.5
財政調整基金	70
減債基金	92
その他特定目的基金	2,323
地方債現在高	3,448

(3) 公営企業等決算(12年度)

	(百万円、%、ha)	
上水道	経常損益	
	利益剰余金	
	有収率	
病院	経常損益	
	利益剰余金	
	一般病床利用率	
土地開発公社保有土地面積		

(4) 税収の状況(12年度) (百万円、%)

区 分	税収計	市町村民税			固定資産税				その他計
		個人	法人	計	土地	家屋	償却資産	計	
収入済額	144	55	3	58	8	31	11	50	36
(構成比)	(100.0)	(38.2)	(2.1)	(40.3)	(5.6)	(21.5)	(7.6)	(34.7)	(25.0)
徴収率	82.8	100.0	100.0	100.0	87.9	52.9	88.0	62.5	100.0

【公共施設】

(1) 公共施設整備状況(12年度) (%、㎡)

道路改良率	15.0
道路舗装率	16.0
都市公園等(人口1人当たり面積)	8.7
ごみ収集率	100.0
し尿処理率	100.0
上水道等普及率	100.0
汚水処理施設整備率	

(2) 教育・文化・医療・福祉(12年度) (ヶ所)


教育	幼稚園	小学校	中学校
		4	1
文化	市民会館等	公民館	図書館
		4	
	体育館	プール	陸上競技場
			野球場
			1
医療	病院(病床数)		診療所
			2
福祉	保育所	老人福祉施設	心身障害者施設
	3	1	

【名産・特産品】 ヒバ工芸品、あわび稚貝工芸品、水産加工品(タコ粕漬、塩ウニ、イカの塩辛)、コンブ、フノリ

さいむら 佐井村

市町村電算コード 024261

【キャッチフレーズ】 赤十字の旗ひるがえる里

	所在地 〒039 4711 佐井村大字佐井字糠森20		木 ヒバ	花 スカシユリ	鳥 ミサゴ
	電話 (0175)88 - 2111		姉妹都市提携		
F a x (0175)88 - 2492		北海道・南茅部町・S50.12.25			
首長 ふりがな おおた けんいち 太田 健一 (50歳) 第1期 任期17.4.21		助役 奥本好勝 収入役 辻忠義 議長 川岸一彦		沿革	
議 員	現議員数 () 13	条 例 定 数 14	任 期 平成 15.4.30	地域指定 過 辺 振 農 半	

(平成14年5月20日現在)

【概要】

- (1) 人 口 (人、世帯) (2) 人口動態(12.10国調) (3) 行政区域面積(12.10国調)

区 分	人 口	世帯数
2.10.1(国調)	3,348	1,091
7.10.1(国調)	3,173	1,075
12.10.1(国調)	3,010	1,077
14.3末(住基)	3,110	1,097

人口密度	22.3人/km ²
人口伸率	-5.1%
0-14歳人口割合	12.2%
65歳以上人口割合	28.2%

135.00 km²

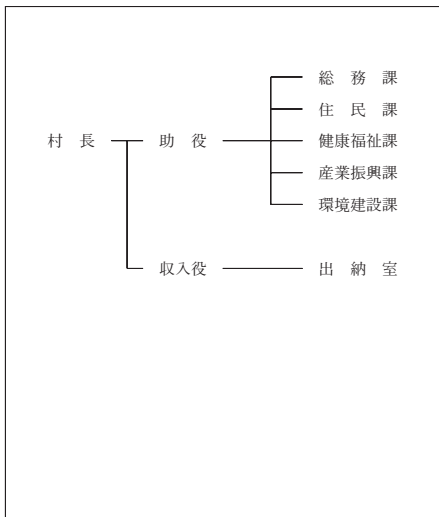
- (4) 選挙人名簿登録者数(14.3.2現在)

男	女	計
1,283人	1,308人	2,591人

【産業構造】(12.10国調)

(人、%) 【行政機構】

区 分	就業人口	構 成 比
第1次産業	284	19.8
第2次産業	555	38.7
第3次産業	594	41.5
計(分類不能分含む)	1,433	



【職員の状況】

- (1) 職員数(13.4.1現在) (人)

普通会計計	61
一般行政部門	53
特別行政部門	8
公営企業等会計計	8
合 計	69

- (2) 一般行政職平均給料月額等(13.4.1現在)

一般行政職平均給料月額 (百円)	2,956
" 平均年齢 (歳)	38.00
" 平均経験年数 (年)	18.20

【祭・行事】 仏ヶ浦祭り(7月23日~24日)、商工会夏祭り(8月15日)、箭根森八幡宮例祭(9月14日~16日)、福浦の歌舞伎冬の段・食談義(2月下旬)、夏の段(7月中旬)、秋の段(9月上旬)

【主な施設】 津軽海峡文化館（アルサス） 海峡ミュージアム、森林体験館、ケビンハウス、歌舞伎の館

【施策】

(1) 平成14年度主要施策 (百万円)

項 目	当初予算
ふるさと林道緊急整備事業(大佐井川添緑)	59
地域水産物供給基盤整備事業	194
福浦川目線整備事業	64

(2) 平成14年度ユニークソフト事業 (千円)

項 目	当初予算
赤十字の里づくり推進事業	2,242
イベント「食談義」	1,942

【財政】

(1) 主な歳入歳出 (百万円、%)

区 分	14年度		13年度		12年度	
	当初	構成比	当初	構成比	決算	構成比
歳入計	2,700	100.0	2,827	100.0	3,382	100.0
地方税	162	6.0	161	5.7	172	5.1
地方交付税	1,528	56.6	1,649	58.3	1,813	53.6
国・県支出金	310	11.5	332	11.7	290	8.6
地方債	344	12.7	258	9.1	357	10.6
歳出計	2,700	100.0	2,827	100.0	3,326	100.0
義務的経費計	1,165	43.1	1,175	50.0	1,157	34.8
人件費	550	20.4	578	24.6	562	16.9
扶助費	48	1.8	46	2.0	54	1.6
公債費	567	21.0	550	23.4	541	16.3
投資的経費計	446	16.5	479	20.4	696	20.9
普通建設事業費	446	16.5	479	20.4	696	20.9
単独事業費	253	9.4	255	10.9	509	15.3

(2) 主要財政指数(12年度)

	(百万円、%)
標準財政規模	1,866
財政力指数	0.100
経常収支比率	90.1
公債費比率	18.5
起債制限比率	14.0
財政調整基金	54
減債基金	49
その他特定目的基金	1,310
地方債現在高	4,300

(3) 公営企業等決算(12年度)

	(百万円、%、ha)	
上水道	経常損益	
	利益剰余金	
	有収率	
病院	経常損益	
	利益剰余金	
	一般病床利用率	
土地開発公社保有土地面積		

(4) 税収の状況(12年度)

区 分	税収計	市 町 村 民 税			固 定 資 産 税				その他計
		個人	法人	計	土地	家屋	償却資産	計	
収入済額	172	64	7	71	11	28	30	69	32
(構成比)	(100.0)	(37.2)	(4.1)	(41.3)	(6.4)	(16.3)	(17.4)	(40.1)	(18.6)
徴収率	92.1	90.1	98.7	90.8	87.1	87.4	94.7	90.3	99.6

【公共施設】

(1) 公共施設整備状況(12年度) (%、㎡)

道路改良率	43.8
道路舗装率	42.7
都市公園等(人口1人当たり面積)	17.8
ごみ収集率	100.0
し尿処理率	100.0
上水道等普及率	100.0
汚水処理施設整備率	26.3

(2) 教育・文化・医療・福祉(12年度) (ヶ所)


教育	幼稚園	小学校	中学校
		6	5
文化	市民会館等	公民館	図書館
		1	
	体育館	プール	陸上競技場 野球場
医療	病院(病床数)		診療所
福祉	保育所	老人福祉施設	心身障害者施設
	2	1	

【名産・特産品】 水産物加工品(甘塩ウニ、正油イクラ、ホタテソフト等) ひば工芸品(まな板、はし、ティッシュボックス等) ひば油加工品(石けん、シャンプー、入浴剤、線香等) 伝統工芸品(仏ヶ浦裂き織り)

わきのさわむら 脇野沢村

市町村電算コード 024279

【キャッチフレーズ】 鯉の里 みんなのふるさと心に橋をかける村

	所在地 〒039 5311 脇野沢村大字脇野沢字渡向14-2	木 ひば	花 さくら	鳥 かもめ
	電話 (0175) 44 - 2111 F a x (0175) 44 - 2115	姉妹都市提携		
首長 ふりがな やまざき りゅういち 山崎 隆一 (62歳) 第3期 任期14.7.7	助役 加藤 修治 収入役 松岡 広志 議長 杉浦 洋	沿革 明治22年村政施行により、旧脇野沢村・小沢村が合併し、脇野沢村となる。		
議 員	現議員数 () 11	条 例 定 数 12	任 期 平成 15.4.30	地域指定 過 振 農 半

(平成14年5月20日現在)

【概要】

- (1) 人 口 (人、世帯) (2) 人口動態(12.10国調) (3) 行政区域面積(12.10国調)

区 分	人 口	世帯数
2.10.1(国調)	3,202	934
7.10.1(国調)	3,019	921
12.10.1(国調)	2,775	908
14.3末(住基)	2,701	911

人口密度	47.4人/km ²
人口伸率	- 8.1%
0 - 14歳人口割合	12.6%
65歳以上人口割合	26.7%

58.59 km²

- (4) 選挙人名簿登録者数(14.3.2現在)

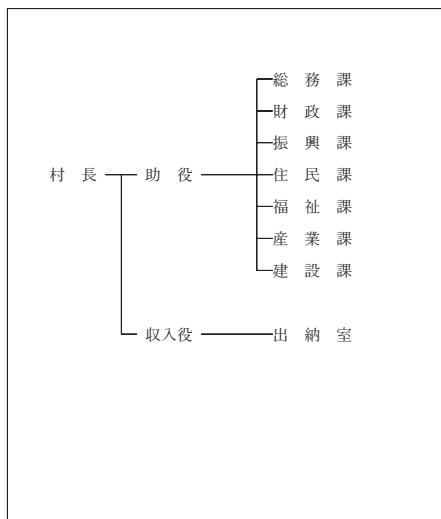
男	女	計
1,068人	1,173人	2,241人

【産業構造】(12.10国調)

(人、%)

区 分	就業人口	構 成 比
第1次産業	195	16.1
第2次産業	539	44.5
第3次産業	475	39.2
計(分類不能分含む)	1,211	

【行政機構】



【職員の状況】

- (1) 職員数(13.4.1現在) (人)

普 通 会 計 計	59
一 般 行 政 部 門	45
特 別 行 政 部 門	14
公 営 企 業 等 会 計 計	7
合 計	66

- (2) 一般行政職平均給料月額等(13.4.1現在)

一般行政職平均給料月額 (百円)	3,841
" 平均年齢 (歳)	46.90
" 平均経験年数 (年)	27.50

【祭・行事】 みちのくむつ湾観光釣り大会(4月29日)、いのしまつり(11月～3月)、八幡宮祭典(8月15日～17日)、大漁祈願祭(7月20日)

道の駅「わきのさわ(野猿公苑・リフレッシュセンター鰯の里・山村広場) 海づり公園、マリンハウス鰯
【主な施設】 野沢、猿の住む海辺公園、いのししの館

【名所・旧跡・著名人】

天然記念物世界最北限のニホンザル生息地

鯛島海中公園、下北半島国定公園脇野沢西海岸

【施策】

(1) 平成14年度主要施策 (百万円)

項 目	当初予算
地域交流センター建設事業	70
雪害機械購入	30
本村2号線凍雪害防止工事	37
漁業集落環境整備事業	75
特定環境保全公共下水道事業	94

(2) 平成14年度ユニークソフト事業 (千円)

項 目	当初予算
郷土芸能保存伝承活動事業	2,400
おさるの森の探検隊事業	320

【財政】

(1) 主な歳入歳出 (百万円、%)

区 分	14年度		13年度		12年度	
	当初	構成比	当初	構成比	決算	構成比
歳入計	3,176	100.0	3,793	100.0	3,001	100.0
地方税	115	3.6	121	3.2	123	4.1
地方交付税	1,403	44.2	1,490	39.3	1,574	52.4
国・県支出金	177	5.6	379	10.0	139	4.6
地方債	221	7.0	615	16.2	108	3.6
歳出計	3,176	100.0	3,793	100.0	2,938	100.0
義務的経費計	1,106	34.8	1,126	50.0	1,095	37.3
人件費	639	20.1	646	28.7	617	21.0
扶助費	82	2.6	79	3.5	81	2.8
公債費	385	12.1	401	17.8	398	13.5
投資的経費計	310	9.8	871	38.7	197	6.7
普通建設事業費	310	9.8	871	38.7	176	6.0
単独事業費	253	8.0	143	6.3	118	4.0

(2) 主要財政指数(12年度)

	(百万円、%)
標準財政規模	1,544
財政力指数	0.095
経常収支比率	88.1
公債費比率	17.0
起債制限比率	12.9
財政調整基金	70
減債基金	9
その他特定目的基金	70
地方債現在高	3,138

(3) 公営企業等決算(12年度)

	(百万円、%、ha)	
上水道	経常損益	
	利益剰余金	
	有収率	
病院	経常損益	
	利益剰余金	
	一般病床利用率	
土地開発公社保有土地面積		

(4) 税収の状況(12年度)

区 分	税収計	市 町 村 民 税			固 定 資 産 税				その他計
		個人	法人	計	土地	家屋	償却資産	計	
収入済額	123	51	3	54	9	30	8	47	22
(構成比)	(100.0)	(41.5)	(2.4)	(43.9)	(7.3)	(24.4)	(6.5)	(38.2)	(17.9)
徴収率	99.1	100.0	100.0	100.0	97.0	97.3	100.0	97.7	100.0

【公共施設】


(1) 公共施設整備状況(12年度) (%、㎡)

道路改良率	37.9
道路舗装率	34.8
都市公園等(人口1人当たり面積)	20.7
ごみ収集率	100.0
し尿処理率	100.0
上水道等普及率	100.0
汚水処理施設整備率	5.6

(2) 教育・文化・医療・福祉(12年度) (ヶ所)

教育	幼稚園	小学校	中学校
		4	1
文化	市民会館等	公民館	図書館
		1	
	体育館	プール	陸上競技場
医療	病院(病床数)		診療所
福祉	保育所	老人福祉施設	心身障害者施設
	1		

【名産・特産品】 いわしの焼干し(9~11月)、いのしし肉(11~3月)、鰯(12~1月)、養殖クロソイ、みょうが(7~8月)、焼干しらーめん

	所在地 〒039 0198 三戸町大字在府小路町43	木 桐	花 福寿草	鳥 コノハズク
	電 話 (0179) 20 - 1111 F a x (0179) 20 - 1102 アドレス http://www.town.sannohe.aomori.jp	姉妹都市提携 樓原町・静岡県・H1.10.2 タムワース・オーストラリア・H13.7.5		
首長 ふりがな くじ ゆたか 久慈 豊 (61歳)	助 役 収入役 宮 森 勇	沿革 昭30.3.20 合併 三戸町 猿辺村 斗川村 留崎村		
第1期 任期16.12.15 議 員 18	議 長 松 原 芳 雄 任 期 平成 16.3.19	地域指定 辺 振 農 都		

(平成14年5月20日現在)

【概要】

- (1) 人 口 (人、世帯) (2) 人口動態(12.10国調) (3) 行政区域面積(12.10国調)

区 分	人 口	世帯数
2.10.1(国調)	14,440	4,211
7.10.1(国調)	13,740	4,250
12.10.1(国調)	13,223	4,312
14.3末(住基)	13,610	4,643

人口密度	87.3人/k㎡
人口伸率	- 3.8%
0 - 14歳人口割合	14.0%
65歳以上人口割合	25.8%

151.55 k㎡

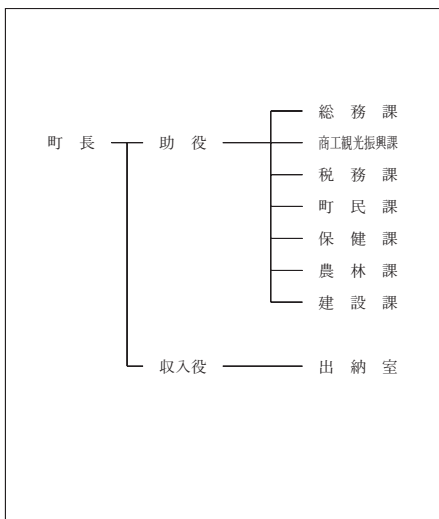
- (4) 選挙人名簿登録者数(14.3.2現在)

男	女	計
5,306人	5,888人	11,194人

【産業構造】(12.10国調)

(人、%) 【行政機構】

区 分	就業人口	構 成 比
第1次産業	2,163	30.8
第2次産業	1,769	25.2
第3次産業	3,082	43.9
計(分類不能分含む)	7,015	



【職員の状況】

- (1) 職員数(13.4.1現在) (人)

普通会計計	139
一般行政部門	109
特別行政部門	30
公営企業等会計計	149
合 計	288

- (2) 一般行政職平均給料月額等(13.4.1現在)

一般行政職平均給料月額 (百円)	3,313
" 平均年齢 (歳)	43.00
" 平均経験年数 (年)	22.20

【祭・行事】さんのへ桜祭り(4月29日～5月5日) なんだっきゃ祭り(8月上旬) 三戸三社大祭(9月13日～15日) 南部俵づみ唄全国大会(11月中旬)、三戸名物元祖まける日(2月中旬)

三戸城温故館・歴史民俗資料館、迷ヶ平自然休養林、サンスポーツランド三戸、SAN・SUN産直ひろば、
【主な施設】「道の駅」さんのへ交流ひろば

【施策】

(1) 平成14年度主要施策 (百万円)

項 目	当初予算
町道二日町閉根線整備事業	100
町道滝ノ又寿久保線整備事業	40
町道清座久保千依山線整備事業	50
農道大久保線整備事業	50

(2) 平成14年度ユニークソフト事業 (千円)

項 目	当初予算
国際姉妹都市交流事業	9,044
南部つづみ唄全国大会	4,500
絵本のまちづくり事業	3,665
民俗芸能団体等活動推進事業	500

【財政】

(1) 主な歳入歳出 (百万円、%)

区 分	14年度		13年度		12年度	
	当初	構成比	当初	構成比	決算	構成比
歳入計	6,555	100.0	6,625	100.0	8,759	100.0
地方税	901	13.7	891	13.4	916	10.5
地方交付税	3,100	47.3	3,200	48.3	3,536	40.4
国・県支出金	884	13.5	720	10.9	1,620	18.5
地方債	574	8.8	769	11.6	1,377	15.7
歳出計	6,555	100.0	6,625	100.0	8,412	100.0
義務的経費計	2,489	38.0	2,518	50.0	2,425	28.8
人件費	1,239	18.9	1,254	24.9	1,134	13.5
扶助費	349	5.3	344	6.8	316	3.8
公債費	901	13.7	921	18.3	976	11.6
投資的経費計	1,180	18.0	1,231	24.4	3,264	38.8
普通建設事業費	899	13.7	1,210	24.0	2,146	25.5
単独事業費	610	9.3	747	14.8	1,579	18.8

(2) 主要財政指数(12年度)

	(百万円、%)
標準財政規模	4,300
財政力指数	0.245
経常収支比率	84.6
公債費比率	16.1
起債制限比率	12.9
財政調整基金	135
減債基金	258
その他特定目的基金	212
地方債現在高	7,633

(3) 公営企業等決算(12年度)

	(百万円、%、ha)	
上水道	経常損益	
	利益剰余金	
	有収率	
病院	経常損益	704
	利益剰余金	940
	一般病床利用率	77.6
土地開発公社保有土地面積		

(4) 税収の状況(12年度)

区 分	税収計	市 町 村 民 税			固 定 資 産 税				その他計
		個人	法人	計	土地	家屋	償却資産	計	
収入済額	916	292	58	350	170	205	94	469	97
(構成比)	(100.0)	(31.9)	(6.3)	(38.2)	(18.6)	(22.4)	(10.3)	(51.2)	(10.6)
徴収率	87.5	90.5	100.0	92.0	82.9	82.9	82.9	82.9	97.2

【公共施設】

(1) 公共施設整備状況(12年度)

	(%, m ²)
道路改良率	42.8
道路舗装率	41.9
都市公園等(人口1人当たり面積)	29.3
ごみ収集率	95.0
し尿処理率	100.0
上水道等普及率	89.0
汚水処理施設整備率	9.0

(2) 教育・文化・医療・福祉(12年度)

	(ヶ所)
教育	幼稚園 2 小学校 6 中学校 2
	市民会館等 6 公民館 11 図書館 1
文化	体育館 1 プール 1 陸上競技場 1 野球場 1
	医療 病院(病床数) 1(144) 診療所 9
福祉	保育所 4 老人福祉施設 2 心身障害者施設

【名産・特産品】 葉たばこ、りんご、ぶどう、南部せんべい、串もち


【名所・旧跡・著名人】

城山公園、閉根の松、泉山遺跡、唐馬の碑、駕籠立場、鏡里(九士)、馬場のぼる(マンナ家)、松尾馬番(俳人)

このへまち 五戸町

市町村電算コード 024422

【キャッチフレーズ】 大空へ夢をはこぶ町

	所在地 〒039 1513 五戸町字古館21-1	木 イチイ	花 キク	鳥
	電話 (0178)62-2111 F a x (0178)62-6317 アドレス http://hello.net.pref.aomori.jp/gonohc/index.html	姉妹都市提携 フィリピン共和国ヌエバ・ビスカヤ州バヨンボン市・S58.12.22 大韓民国忠清北道沃川郡・H9.8.28		
首長 ぶり が な み うら まさ な 三 浦 正 名 (48歳)	助 役 鳥谷部 禮三郎	沿革		
第1期 任期15.6.26	収入役	昭30.7.1 合併 五戸町 浅田村 川内村		
議 員	現議員数 (1)	議 長 三 浦 俊 哉	昭30.7.29 編入 野沢村(大字手倉橋)	
議 員	現議員数 22	条 例 数 22〔18〕	任 期 平成	昭30.10.19 境界変更 豊崎村大字豊間内の一部
			任 期 16.2.28	昭33.6.1 境界変更 八戸市大字豊崎の一部
			地域指定	農 都 新

(平成14年5月20日現在)

【概要】

- (1) 人 口 (人、世帯) (2) 人口動態(12.10国調) (3) 行政区域面積(12.10国調)

区 分	人 口	世帯数
2.10.1(国調)	19,005	5,157
7.10.1(国調)	18,214	5,372
12.10.1(国調)	17,850	5,396
14.3末(住基)	18,398	5,746

人口密度	146.1人/km ²
人口伸率	-2.0%
0-14歳人口割合	14.5%
65歳以上人口割合	23.4%

122.14 km²

- (4) 選挙人名簿登録者数(14.3.2現在)

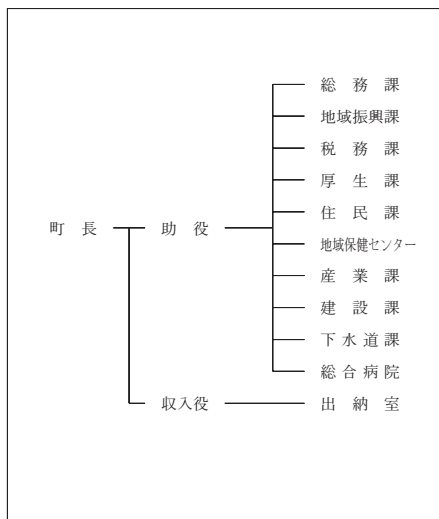
男	女	計
7,139人	7,730人	14,869人

【産業構造】(12.10国調)

(人、%)

区 分	就業人口	構 成 比
第1次産業	1,976	20.8
第2次産業	3,219	34.0
第3次産業	4,284	45.2
計(分類不能分含む)	9,481	

【行政機構】



【職員状況】

- (1) 職員数(13.4.1現在) (人)

普通会計計	149
一般行政部門	117
特別行政部門	32
公営企業等会計計	184
合 計	333

- (2) 一般行政職平均給料月額等(13.4.1現在)

一般行政職平均給料月額 (百円)	3,473
" 平均年齢 (歳)	46.05
" 平均経験年数 (年)	26.03

【祭・行事】 五戸春まつり(4月28日～5月6日)、このへトバシまつり(8月4日)、五戸まつり(8月30日～9月1日)、奥州街道韃靼天祭(9月16日)、産業と文化まつり(11月2日～4日)

【主な施設】 ひばり野公園、五戸ドーム、ひばり野スポーツ交流センター、歴史みらいパーク、休憩施設「ひばり野サンハウス」

【名所・旧跡・著名人】

歴史の道奥州街道、国指定重要文化財・江渡家住宅、五戸代官所門、鳥谷部春汀（評論家）、江渡狄嶺（思想家）、木村秀政（博士）

【施策】

(1) 平成14年度主要施策 (百万円)

項 目	当初予算
公共下水道整備事業	271
町道新設改良事業	92
教育用コンピュータ整備事業	24

(2) 平成14年度ユニークソフト事業 (千円)

項 目	当初予算
奥州街道韃駄天祭り	500
五戸町産業と文化まつり	1,300
姉妹都市韓国沃川郡および姉妹都市フィリピンバヨンボン町との交流事業	7,590

【財政】

(1) 主な歳入歳出 (百万円、%)

区 分	14年度		13年度		12年度	
	当初	構成比	当初	構成比	決算	構成比
歳入計	6,110	100.0	6,377	100.0	7,764	100.0
地方税	1,181	19.3	1,189	18.6	1,229	15.8
地方交付税	2,970	48.6	3,090	48.5	3,539	45.6
国・県支出金	604	9.9	715	11.2	1,118	14.4
地方債	373	6.1	388	6.1	615	7.9
歳出計	6,110	100.0	6,377	100.0	7,645	100.0
義務的経費計	2,714	44.4	2,613	50.0	2,581	33.8
人件費	1,372	22.5	1,303	24.9	1,272	16.6
扶助費	452	7.4	439	8.4	429	5.6
公債費	889	14.5	871	16.7	881	11.5
投資的経費計	535	8.8	902	17.3	1,923	25.2
普通建設事業費	496	8.1	894	17.1	1,097	14.3
単独事業費	446	7.3	639	12.2	876	11.5

(2) 主要財政指数(12年度) (百万円、%)

標準財政規模	4,778
財政力指数	0.288
経常収支比率	85.7
公債費比率	16.4
起債制限比率	11.1
財政調整基金	92
減債基金	418
その他特定目的基金	407
地方債現在高	8,081

(3) 公営企業等決算(12年度) (百万円、%、ha)

下水道	経常損益	
	利益剰余金	
	有収率	
病院	経常損益	431
	利益剰余金	4,124
	一般病床利用率	85.1
土地開発公社保有土地面積		

(4) 税収の状況(12年度) (百万円、%)

区 分	税収計	市 町 村 民 税			固 定 資 産 税				その他計
		個人	法人	計	土地	家屋	償却資産	計	
収入済額	1,229	404	73	477	198	290	132	620	132
(構成比)	(100.0)	(32.9)	(5.9)	(38.8)	(16.1)	(23.6)	(10.7)	(50.4)	(10.7)
徴収率	92.5	91.9	99.6	93.0	90.8	90.6	91.8	90.9	98.4

【公共施設】

(1) 公共施設整備状況(12年度) (%、㎡)

道路改良率	50.2
道路舗装率	51.6
都市公園等(人口1人当たり面積)	8.3
ごみ収集率	94.3
し尿処理率	100.0
上水道等普及率	90.1
汚水処理施設整備率	1.5

(2) 教育・文化・医療・福祉(12年度) (ヶ所)


教育	幼稚園	2	小学校	6	中学校	2	
	市民会館等		公民館	1	図書館	1	
文化	体育館	2	プール	1	陸上競技場	1	
					野球場	1	
医療	病院(病床数)		1(204)		診療所		12
	福祉	保育所	6	老人福祉施設	3	心身障害者施設	

【名産・特産品】 馬肉料理、なんばんみそ、銘酒「菊駒」、五戸駄菓子、ながいも、にんにく、ねぎ、ハチミツ

たっ こ まち 田 子 町

市町村電算コード 024431

【キャッチフレーズ】 やさしさと活力に満ちたふるさとをめざして
(たっこニューウェーブ)

	所在地 〒039 0292 田子町大字田子字天神堂平81	木 ナナカマド	花 山ツツジ	鳥 キセキレイ
	電話 (0179)82-3111 F a x (0179)82-4294 アドレス http://www.net.pref.aomori.jp/takko/	姉妹都市提携 ギルロイ・アメリカ・S63.4.18 モンテチェリ・イタリア・H4.9.11		
首長 ふりがな なかむらりゅういち 中村 隆一 (74歳) 第1期 任期18.4.14	助役 北村 護 収入役 市橋 孝士 議長 山市 浩	沿革 昭3.11.10 町制施行 昭30.3.1 合併 田子町 上郷村		
議 員 現議員数 (1) 16	条 例 数 16	任 期 平成 15.5.29	地域指定 過 辺 振 農	

(平成14年5月20日現在)

【概要】

- (1) 人 口 (人、世帯) (2) 人口動態(12.10国調) (3) 行政区域面積(12.10国調)

区 分	人 口	世帯数
2.10.1(国調)	8,106	2,271
7.10.1(国調)	7,681	2,265
12.10.1(国調)	7,288	2,253
14.3末(住基)	7,715	2,379

人口密度	30.1人/km ²
人口伸率	-5.1%
0-14歳人口割合	14.7%
65歳以上人口割合	27.0%

242.10 km²

- (4) 選挙人名簿登録者数(14.3.2現在)

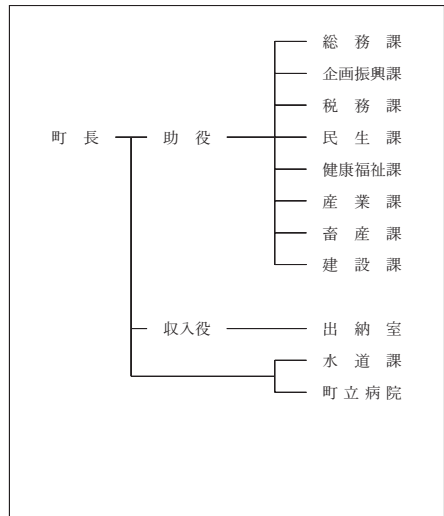
男	女	計
3,045人	3,244人	6,289人

【産業構造】(12.10国調)

(人、%)

区 分	就業人口	構 成 比
第1次産業	1,629	39.3
第2次産業	1,052	25.4
第3次産業	1,460	35.2
計(分類不能分含む)	4,142	

【行政機構】



【職員の状況】

- (1) 職員数(13.4.1現在) (人)

普通会計計	125
一般行政部門	101
特別行政部門	24
公営企業等会計計	62
合 計	187

- (2) 一般行政職平均給料月額等(13.4.1現在)

一般行政職平均給料月額 (百円)	3,363
" 平均年齢 (歳)	43.00
" 平均経験年数 (年)	23.30

【祭・行事】 大黒森つつじまつり(6月上旬) にんにくとべごまつり(10月上旬) 創遊村雪んごまつり(2月下旬)

【主な施設】 タブコブ創造村、タブコビアンプラザ、ガーリックセンター、生涯学習センター、国保高齢者福祉支援センター

【施策】

(1) 平成14年度主要施策 (百万円)

項 目	当初予算
集会施設建設事業	21
清水頭地区ほ場整備事業	36
中山間総合整備事業	67
道路新設改良事業	151

(2) 平成14年度ユニークソフト事業 (千円)

項 目	当初予算
ギルロイ市友好青年招致事業	5,608
青少年海外派遣事業費補助金	4,100
タブコブ町民塾運営事業	800
にんにくとへごまつり	2,000

【財政】

(1) 主な歳入歳出 (百万円、%)

区 分	14年度		13年度		12年度	
	当初	構成比	当初	構成比	決算	構成比
歳入計	5,081	100.0	4,994	100.0	5,554	100.0
地方税	452	8.9	486	9.7	456	8.2
地方交付税	2,831	55.7	2,976	59.6	3,265	58.8
国・県支出金	458	9.0	297	5.9	312	5.6
地方債	452	8.9	375	7.5	787	14.2
歳出計	5,081	100.0	4,994	100.0	5,521	100.0
義務的経費計	2,392	47.1	2,478	50.0	2,386	43.2
人件費	1,075	21.2	1,118	22.6	1,050	19.0
扶助費	120	2.4	131	2.6	103	1.9
公債費	1,197	23.6	1,229	24.8	1,233	22.3
投資的経費計	799	15.7	646	13.0	1,173	21.2
普通建設事業費	685	13.5	646	13.0	1,170	21.2
単独事業費	541	10.6	464	9.4	994	18.0

(2) 主要財政指数(12年度)

	(百万円、%)
標準財政規模	3,678
財政力指数	0.159
経常収支比率	84.6
公債費比率	24.6
起債制限比率	13.1
財政調整基金	134
減債基金	631
その他特定目的基金	6
地方債現在高	8,621

(3) 公営企業等決算(12年度)

	(百万円、%、ha)	
上水道	経常損益	9
	利益剰余金	75
	有収率	86.7
病院	経常損益	15
	利益剰余金	363
	一般病床利用率	90.6
土地開発公社保有土地面積	14	

(4) 税収の状況(12年度)

区 分	税収計	市 町 村 民 税			固 定 資 産 税				その他計
		個人	法人	計	土地	家屋	償却資産	計	
収入済額	456	152	23	175	85	107	32	224	57
(構成比)	(100.0)	(33.3)	(5.0)	(38.4)	(18.6)	(23.5)	(7.0)	(49.1)	(12.5)
徴収率	90.3	88.6	100.0	90.0	87.4	86.2	100.0	88.4	99.5

【公共施設】

(1) 公共施設整備状況(12年度)

	(%, m ²)
道路改良率	30.4
道路舗装率	28.4
都市公園等(人口1人当たり面積)	7.0
ごみ収集率	72.0
し尿処理率	100.0
上水道等普及率	95.7
汚水処理施設整備率	

(2) 教育・文化・医療・福祉(12年度)


	(ヶ所)			
教育	幼稚園	小学校	中学校	
	1	3	2	
文化	市民会館等	公民館	図書館	
	2	1	1	
	体育館	プール	陸上競技場	野球場
	1			
医療	病院(病床数)		診療所	
	1(60)		5	
福祉	保育所	老人福祉施設	心身障害者施設	
	2	2		

【名産・特産品】 田子牛(黒毛和牛)、田子牛乳、ナメコ、にんにく、夏秋トマト、夏秋きゅうり、にんにくラーメン、にんにくワイン、初雪たけ

ながわ まち 名川町

市町村電算コード 024449

【キャッチフレーズ】 夢活愛なさくらんぼの里

	所在地 〒039 0595 名川町大字平字広場22	木 もみじ	花 あじさい	鳥
	電話 (0178) 76 - 2111 F a x (0178) 76 - 2968 アドレス http://www.hi-net.ne.jp/nagawa/	姉妹都市提携		
首長 ふりがな く どう すけ なお 工藤 祐直 (47歳) 第1期 任期15.9.5	助役 石橋 周 八 収入役 松本 陽 一 議長 西塚 芳 弥	沿革 昭30.7.29 合併 名久井村 北川村		
議 員	現議員数 () 17	条 例 定 数 18	任 期 平成 16.4.10	地域指定 過 辺 農

(平成14年5月20日現在)

【概要】

- (1) 人 口 (人、世帯) (2) 人口動態(12.10国調) (3) 行政区域面積(12.10国調)

区 分	人 口	世帯数
2.10.1(国調)	10,385	2,774
7.10.1(国調)	9,871	2,845
12.10.1(国調)	9,250	2,781
14.3末(住基)	9,666	2,960

人口密度	110.8人/km ²
人口伸率	-6.3%
0-14歳人口割合	14.0%
65歳以上人口割合	26.6%

83.45 km²

- (4) 選挙人名簿登録者数(14.3.2現在)

男	女	計
3,778人	4,102人	7,880人

【産業構造】(12.10国調)

(人、%) 【行政機構】

区 分	就業人口	構 成 比
第1次産業	1,578	32.8
第2次産業	1,324	27.5
第3次産業	1,904	39.6
計(分類不能分含む)	4,808	

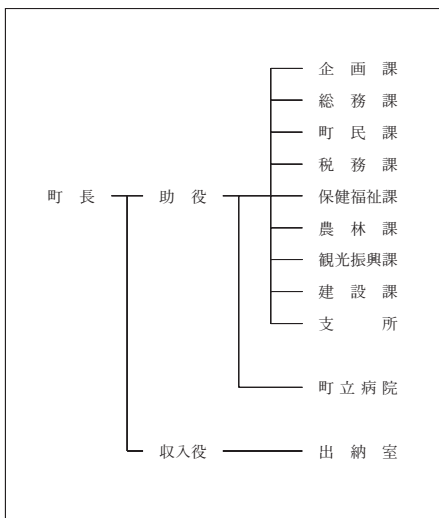
【職員の状況】

- (1) 職員数(13.4.1現在) (人)

普 通 会 計 計	111
一般行政部門	89
特別行政部門	22
公営企業等会計計	82
合 計	193

- (2) 一般行政職平均給料月額等(13.4.1現在)

一般行政職平均給料月額 (百円)	3.156
" 平均年齢 (歳)	41.06
" 平均経験年数 (年)	21.10



【祭・行事】 名川春まつり(5月3日～5日) 名川さくらんぼ狩り(6月下旬～7月上旬) 名川秋まつり(9月上旬) 南部七踊り全国大会、南部七唄ジュニア全国民謡大会(9月上旬) 名川地方えんぶり(2月第2土・日曜日)

名川チェリリン村 総合レジャー施設、農林漁業体験実習館チェリウス(宿泊施設) 南部芸能伝承館、チェリウセンター(農産物直売施設)、ドライブラフターセンター、B&G海洋センター、すばく名川(屋内ゲートボール場)、デイサービスセンターあじさい、けやく(そば打ち体験、産地直売施設)

【主な施設】

【名所・旧跡・著名人】

名久井岳県立自然公園、法光寺、千本松、根子寛貴(プロ野球選手)

【施策】

(1) 平成14年度主要施策

(百万円)

項 目	当初予算
街なみ環境整備事業	126
統合中学校整備事業	192
公営住宅整備事業	60
町道整備事業	522
農村活性化住環境整備事業	33
畑地帯総合整備事業	231
中山間地域総合整備事業	51

(2) 平成14年度ユニークソフト事業

(千円)

項 目	当初予算
多目的バス運行事業	30,372
中学生海外派遣事業	15,930
小学生国内交流事業	2,070
特色ある学校経営事業	3,000
さくらんぼ狩り	5,719
南部七踊り・南部七唄ジュニア民謡全国大会	3,000

【財政】

(1) 主な歳入歳出

(百万円、%)

区 分	14年度		13年度		12年度	
	当初	構成比	当初	構成比	決算	構成比
歳入計	5,468	100.0	5,150	100.0	6,877	100.0
地方税	499	9.1	497	9.7	524	7.6
地方交付税	2,341	42.8	2,425	47.1	2,858	41.6
国・県支出金	612	11.2	569	11.0	2,008	29.2
地方債	1,074	19.6	853	16.6	895	13.0
歳出計	5,468	100.0	5,150	100.0	6,765	100.0
義務的経費計	2,075	37.9	2,027	50.0	1,966	29.1
人件費	994	18.2	994	24.5	988	14.6
扶助費	104	1.9	112	2.8	114	1.7
公債費	978	17.9	920	22.7	865	12.8
投資的経費計	1,542	28.2	1,425	35.1	2,853	42.2
普通建設事業費	1,486	27.2	1,423	35.1	1,262	18.7
単独事業費	1,111	20.3	918	22.6	1,053	15.6

(2) 主要財政指数(12年度)

(百万円、%)

標準財政規模	3,274
財政力指数	0.191
経常収支比率	83.0
公債費比率	18.4
起債制限比率	12.4
財政調整基金	276
減債基金	302
その他特定目的基金	1,443
地方債現在高	7,646

(3) 公営企業等決算(12年度)

(百万円、%、ha)

上水道	経常損益	
	利益剰余金	
	有収率	
病院	経常損益	119
	利益剰余金	169
	一般病床利用率	68.7
土地開発公社保有土地面積		

(4) 税収の状況(12年度)

(百万円、%)

区 分	税収計	市 町 村 民 税			固 定 資 産 税				その他計
		個人	法人	計	土地	家屋	償却資産	計	
収入済額	524	167	17	184	92	122	63	277	63
(構成比)	(100.0)	(31.9)	(3.2)	(35.1)	(17.6)	(23.3)	(12.0)	(52.9)	(12.0)
徴収率	96.4	96.3	95.9	96.3	94.7	94.7	100.0	95.9	99.3

【公共施設】

(1) 公共施設整備状況(12年度)

(%, m²)

道路改良率	37.0
道路舗装率	38.4
都市公園等(人口1人当たり面積)	70.3
ごみ収集率	75.2
し尿処理率	100.0
上水道等普及率	94.3
汚水処理施設整備率	22.0


(2) 教育・文化・医療・福祉(12年度)

(ヶ所)

教育	幼稚園	1	小学校	4	中学校	3	
	市民会館等		公民館		図書館		
文化	体育館	1	プール	1	陸上競技場		
					野球場		
医療	病院(病床数)			1(66)		診療所	4
福祉	保育所	1	老人福祉施設	4	心身障害者施設		

【名産・特産品】

さくらんぼ、きぬさや、長いも、梅、梅ワイン、梅ジュース、ほし菊、ほし柿、鮭くんせい、りんご、りんごジュース、ぶどうジュース、梅漬け

	所在地 〒039 0105 南部町大字沖田面字沖中46	木 すぎ	花 きく(阿房宮)	鳥 うぐいす
	電話 (0179)84-2111 F a x (0179)84-3238	姉妹都市提携		
首長 ふりがな にほんぎのりかず 二本木 憲一 (44歳) 第1期 任期15.4.26	助役 佐々木 翼 収入役 議長 相田 耕作	沿革 昭30.4.20 合併 平良崎村 向村 昭34.2.11 町制施行		
議 員 現議員数 (2) 14	条 例 定 数 14	任 期 平成 16.4.19	地域指定 農 都	

(平成14年5月20日現在)

【概要】

- (1) 人 口 (人、世帯) (2) 人口動態(12.10国調) (3) 行政区域面積(12.10国調)

区 分	人 口	世帯数
2.10.1(国調)	6,727	1,922
7.10.1(国調)	6,344	1,930
12.10.1(国調)	6,104	1,936
14.3末(住基)	6,290	2,061

人口密度	206.4人/km ²
人口伸率	-3.8%
0-14歳人口割合	14.5%
65歳以上人口割合	26.8%

29.58 km²

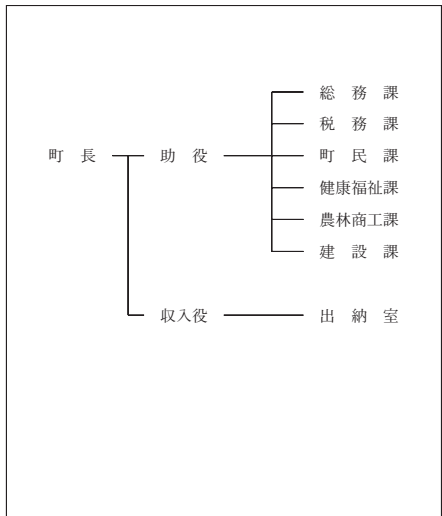
- (4) 選挙人名簿登録者数(14.3.2現在)

男	女	計
2,417人	2,720人	5,137人

【産業構造】(12.10国調)

(人、%) 【行政機構】

区 分	就業人口	構 成 比
第1次産業	936	29.1
第2次産業	791	24.6
第3次産業	1,491	46.3
計(分類不能分含む)	3,219	



【職員状況】

- (1) 職員数(13.4.1現在) (人)

普 通 会 計 計	93
一般行政部門	71
特別行政部門	22
公営企業等会計計	45
合 計	138

- (2) 一般行政職平均給料月額等(13.4.1現在)

一般行政職平均給料月額 (百円)	3,496
" 平均年齢 (歳)	43.60
" 平均経験年数 (年)	23.70

【祭・行事】 長谷ぼたん園開園(5月下旬～6月上旬)、南部まつり(8月中旬)、なんぶサマーフェスティバル(8月中旬)、南部市場まつり(10月中旬)

町営地方卸売市場、老人保健施設「老健なんぶ」、ふれあい交流プラザ、なんぶふるさと物産館、
【主な施設】 保健福祉センター「ぼたんの里」

【施策】

(1) 平成14年度主要施策 (百万円)

項 目	当初予算
町道整備事業	142
中学校建設事業	102
林道整備事業	79
福祉バス更新事業	28

(2) 平成14年度ユニークソフト事業 (千円)

項 目	当初予算
中学生海外派遣事業	12,000
ルネサンス・アグリ・なんぶ事業	2,000
学童保育(放課後クラブ)事業	7,010
出産祝い金支給事業	3,000

【財政】

(1) 主な歳入歳出 (百万円、%)

区 分	14年度		13年度		12年度	
	当初	構成比	当初	構成比	決算	構成比
歳入計	3,059	100.0	3,635	100.0	4,093	100.0
地方税	384	12.6	386	10.6	388	9.5
地方交付税	1,484	48.5	1,500	41.3	1,684	41.1
国・県支出金	290	9.5	502	13.8	716	17.5
地方債	311	10.2	670	18.4	701	17.1
歳出計	3,059	100.0	3,635	100.0	3,921	100.0
義務的経費計	1,360	44.5	1,321	50.0	1,239	31.6
人件費	847	27.7	831	31.4	803	20.5
扶助費	124	4.1	114	4.3	104	2.7
公債費	389	12.7	376	14.2	332	8.5
投資的経費計	507	16.6	1,178	44.6	1,438	36.7
普通建設事業費	507	16.6	1,178	44.6	1,050	26.8
単独事業費	335	11.0	218	8.2	522	13.3

(2) 主要財政指数(12年度)

	(百万円、%)
標準財政規模	2,084
財政力指数	0.212
経常収支比率	78.7
公債費比率	13.6
起債制限比率	10.8
財政調整基金	140
減債基金	127
その他特定目的基金	435
地方債現在高	3,437

(3) 公営企業等決算(12年度)

	(百万円、%、ha)	
上水道	経常損益	
	利益剰余金	
	有収率	
病院	経常損益	
	利益剰余金	
	一般病床利用率	
土地開発公社保有土地面積		

(4) 税収の状況(12年度)

区 分	税収計	市 町 村 民 税			固 定 資 産 税				その他計
		個人	法人	計	土地	家屋	償却資産	計	
収入済額	388	130	20	150	73	77	49	199	39
(構成比)	(100.0)	(33.5)	(5.2)	(38.7)	(18.8)	(19.8)	(12.6)	(51.3)	(10.1)
徴収率	92.9	95.9	100.0	96.4	84.2	88.5	99.4	89.2	99.7

【公共施設】

(1) 公共施設整備状況(12年度)

	(%, m ²)
道路改良率	24.1
道路舗装率	28.1
都市公園等(人口1人当たり面積)	8.8
ごみ収集率	90.7
し尿処理率	100.0
上水道等普及率	87.7
汚水処理施設整備率	3.6

(2) 教育・文化・医療・福祉(12年度)

	(ヶ所)			
教育	幼稚園	小学校	中学校	
	1	2	1	
文化	市民会館等	公民館	図書館	
	1	1		
	体育館	プール	陸上競技場	野球場
医療	病院(病床数)		診療所	
	1(68)		2	
福祉	保育所	老人福祉施設	心身障害者施設	
	3	2		

【名産・特産品】 干菊、南部せんべい、長いも、りんご、ぶどう、ゼネラルレクラーク(洋梨)


【名所・旧跡・著名人】

南部藩発祥の地、南部利康書屋(国指定文化財)、長谷ぼたん園、坂本サトル(ミュージシャン)

はし かみちょう 階 上 町

市町村電算コード 024465

【キャッチフレーズ】 ゆめ みらい 心ときめく ふるさとづくり

	所在地 〒039 1201 階上町大字道仏字天当平1-87	木 けやき	花 つつじ	鳥 うぐいす
	電話 (0178)88-2111 F a x (0178)88-2117 アドレス http://www.town.hashikami.aomori.jp	姉妹都市提携		魚 アブラメ
首長 ふりがな かみ やま ひろ かつ 上山博一 (65歳) 第1期 任期17.12.23	助 役 笹 山 一 夫 収入役 荒 谷 剛 生 議 長 荒 道 鶴 造	沿革 昭55.5.1 町制施行		
議 員	現議員数 (1) 18	条 例 定 数 18	任 期 平成 15.4.29	地域指定 農 都

(平成14年5月20日現在)

【概要】

- (1) 人 口 (人、世帯) (2) 人口動態(12.10国調) (3) 行政区域面積(12.10国調)

区 分	人 口	世帯数
2.10.1(国調)	12,959	4,631
7.10.1(国調)	14,428	5,577
12.10.1(国調)	15,618	5,951
14.3末(住基)	15,047	5,093

人口密度	166.4人/km ²
人口伸率	8.2%
0-14歳人口割合	16.3%
65歳以上人口割合	15.0%

93.87 km²

- (4) 選挙人名簿登録者数(14.3.2現在)

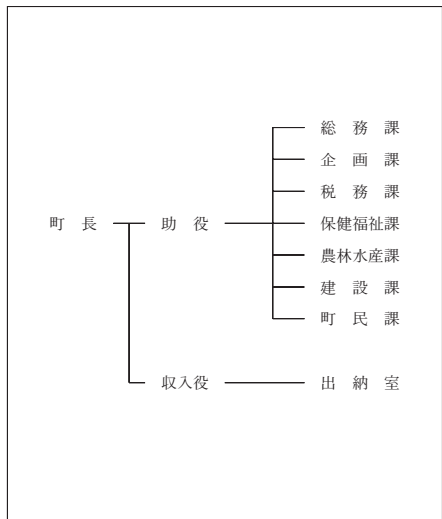
男	女	計
5,948人	5,717人	11,665人

【産業構造】(12.10国調)

(人、%)

区 分	就業人口	構 成 比
第1次産業	827	12.3
第2次産業	2,529	37.6
第3次産業	3,356	49.9
計(分類不能分含む)	6,725	

【行政機構】



【職員状況】

- (1) 職員数(13.4.1現在) (人)

普通会計計	108
一般行政部門	88
特別行政部門	20
公営企業等会計計	10
合 計	118

- (2) 一般行政職平均給料月額等(13.4.1現在)

一般行政職平均給料月額 (百円)	3,434
" 平均年齢 (歳)	42.11
" 平均経験年数 (年)	23.01

【祭・行事】 寺下観音例祭(5月第3日曜) 臥牛山まつり(5月25日~26日) いちご煮祭り(7月第4土・日) 産業振興祭(10月初旬) 臥牛祭(11月2日~3日)

“道の駅はしかみ”ふるさとにぎわい広場、ハートフルプラザはしかみ、町民プール、フォレストピア障
 【主な施設】 上、ハユカントリークラブ、青森県栽培漁業センター

【施策】

(1) 平成14年度主要施策 (百万円)

項 目	当初予算
石鉢ふれあい交流館建設事業	430
道路新設改良事業	296
ふるさと林道緊急整備事業	212
林業地域総合整備事業	153
沖漁港機能高度化整備事業	105

(2) 平成14年度ユニークソフト事業 (千円)

項 目	当初予算
いちご煮祭り	6,000
臥牛山祭り	4,200
幸せの黄色いハンカチ事業	700
中学生海外派遣事業	5,000
語学指導外国青年招致事業	4,673

【財政】

(1) 主な歳入歳出 (百万円、%)

区 分	14年度		13年度		12年度	
	当初	構成比	当初	構成比	決算	構成比
歳入計	5,730	100.0	5,510	100.0	6,067	100.0
地方税	897	15.7	879	16.0	884	14.6
地方交付税	2,280	39.8	2,470	44.8	2,610	43.0
国・県支出金	741	12.9	569	10.3	1,070	17.6
地方債	1,043	18.2	832	15.1	581	9.6
歳出計	5,730	100.0	5,510	100.0	5,980	100.0
義務的経費計	2,169	37.9	2,171	50.0	2,066	34.5
人件費	970	16.9	981	22.6	942	15.8
扶助費	476	8.3	489	11.3	450	7.5
公債費	723	12.6	701	16.1	674	11.3
投資的経費計	1,557	27.2	1,277	29.4	1,772	29.6
普通建設事業費	1,462	25.5	1,259	29.0	1,542	25.8
単独事業費	1,145	20.0	1,068	24.6	997	16.7

(2) 主要財政指数(12年度)

	(百万円、%)
標準財政規模	3,660
財政力指数	0.284
経常収支比率	80.9
公債費比率	15.9
起債制限比率	11.6
財政調整基金	120
減債基金	86
その他特定目的基金	748
地方債現在高	7,321

(3) 公営企業等決算(12年度)

	(百万円、%、ha)	
上水道	経常損益	
	利益剰余金	
	有収率	
病院	経常損益	
	利益剰余金	
	一般病床利用率	
土地開発公社保有土地面積		

(4) 税収の状況(12年度)

区 分	税収計	市 町 村 民 税			固 定 資 産 税				その他計
		個人	法人	計	土地	家屋	償却資産	計	
収入済額	884	284	40	324	137	237	87	461	99
(構成比)	(100.0)	(32.1)	(4.5)	(36.7)	(15.5)	(26.8)	(9.8)	(52.1)	(11.2)
徴収率	90.9	94.2	91.4	93.9	87.2	87.2	88.9	87.5	98.4

【公共施設】

(1) 公共施設整備状況(12年度)

	(%, m ²)
道路改良率	52.6
道路舗装率	52.5
都市公園等(人口1人当たり面積)	1.8
ごみ収集率	68.0
し尿処理率	100.0
上水道等普及率	97.3
汚水処理施設整備率	17.5

(2) 教育・文化・医療・福祉(12年度)

	(ヶ所)			
教育	幼稚園	小学校	中学校	
		8	2	
文化	市民会館等	公民館	図書館	
		2		
	体育館	プール	陸上競技場	野球場
	4	1		
医療	病院(病床数)		診療所	
			7	
福祉	保育所	老人福祉施設	心身障害者施設	
	5	3		


【名産・特産品】 いちご煮、アブラメ、ウニ、アワビ、高原野草茶、清酒臥牛おろし、海草ラーメン、みょうたん柿
 ワイン

【名所・旧跡・著名人】 寺下観音、灯明堂、階上岳、階上海岸、ふるさと河川公園、石灰鉱山

ふくちむら 福地村

市町村電算コード 024473

【キャッチフレーズ】 日本なまずの里

	所在地 〒039 0892 福地村大字苫米地字下宿23-1	木 ケヤキ	花 菊	鳥 ウグイス
	電話 (0178) 84 - 2111 F a x (0178) 84 - 4404 アドレス http://www.hi-net.ne.jp/fukuchiv/	姉妹都市提携		
首長 ふりがな なつきかしゅういち 夏坂 秀一 (47歳) 第2期 任期17.4.23	助役 木村 義 昌 収入役 瀧田 長 一 議長 滝田 米 作	沿革 昭30.4.1 合併 田部村 地引村		
議 員	現議員数 () 14	条 例 定 数 14	任 期 平成 15.10.23	地域指定 辺 農 新

(平成14年5月20日現在)

【概要】

- (1) 人 口 (人、世帯) (2) 人口動態(12.10国調) (3) 行政区域面積(12.10国調)

区 分	人 口	世帯数
2.10.1(国調)	6,271	1,637
7.10.1(国調)	6,826	1,908
12.10.1(国調)	7,242	2,134
14.3末(住基)	7,243	2,233

人口密度	180.2人/km ²
人口伸率	6.1%
0-14歳人口割合	17.3%
65歳以上人口割合	19.8%

40.18 km²

- (4) 選挙人名簿登録者数(14.3.2現在)

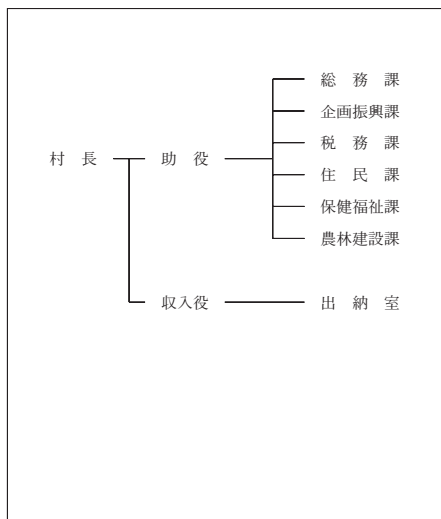
男	女	計
2,685人	2,910人	5,595人

【産業構造】(12.10国調)

(人、%)

区 分	就業人口	構 成 比
第1次産業	712	19.6
第2次産業	1,179	32.5
第3次産業	1,732	47.8
計(分類不能分含む)	3,626	

【行政機構】



【職員の状況】

- (1) 職員数(13.4.1現在) (人)

普 通 会 計 計	79
一 般 行 政 部 門	65
特 別 行 政 部 門	14
公 営 企 業 等 会 計 計	7
合 計	86

- (2) 一般行政職平均給料月額等(13.4.1現在)

一般行政職平均給料月額 (百円)	3,193
" 平均年齢 (歳)	41.40
" 平均経験年数 (年)	22.00

【祭・行事】 厳島社例大祭(5月3日) 御嶽社例大祭(5月3日) ジャックドまつり(7月第2土曜日) 苫米地まつり(9月14日-15日)

【主な施設】 温泉保養館「バーデハウスふくち」、ふれあい公園、運動公園、ふくちアイスアリーナ、アヴァンセふくち

【名所・旧跡・著名人】

バーデハウスふくち、ふくちアイスアリーナ、ふれあい公園

【施策】

(1) 平成14年度主要施策 (百万円)

項 目	当初予算
片岸集会所新築事業	39
村営住宅建設事業	301
道路新設改良事業	128
林道開設事業	19

(2) 平成14年度ユニークソフト事業 (千円)

項 目	当初予算
ジャックドまつり	7,000
語学指導外国青年招致事業	4,844

【財政】

(1) 主な歳入歳出 (百万円、%)

区 分	14年度		13年度		12年度	
	当初	構成比	当初	構成比	決算	構成比
歳入計	3,481	100.0	3,086	100.0	4,376	100.0
地方税	457	13.1	481	15.6	512	11.7
地方交付税	1,622	46.6	1,691	54.8	1,839	42.0
国・県支出金	385	11.1	227	7.4	856	19.6
地方債	330	9.5	235	7.6	576	13.2
歳出計	3,481	100.0	3,087	100.0	4,262	100.0
義務的経費計	1,202	34.5	1,250	50.0	1,189	27.9
人件費	684	19.6	730	29.2	659	15.5
扶助費	75	2.2	73	2.9	87	2.0
公債費	443	12.7	448	17.9	443	10.4
投資的経費計	948	27.2	557	22.3	1,790	42.0
普通建設事業費	935	26.9	552	22.1	1,054	24.7
単独事業費	592	17.0	483	19.3	1,035	24.3

(2) 主要財政指数 (12年度)

	(百万円、%)
標準財政規模	2,397
財政力指数	0.240
経常収支比率	79.0
公債費比率	16.1
起債制限比率	6.4
財政調整基金	49
減債基金	816
その他特定目的基金	154
地方債現在高	3,920

(3) 公営企業等決算 (12年度)

	(百万円、%、ha)	
上水道	経常損益	
	利益剰余金	
	有収率	
病院	経常損益	
	利益剰余金	
	一般病床利用率	
土地開発公社保有土地面積		

(4) 税収の状況 (12年度)

区 分	税収計	市 町 村 民 税			固 定 資 産 税				その他計
		個人	法人	計	土地	家屋	償却資産	計	
収入済額	512	172	31	203	68	120	63	251	58
(構成比)	(100.0)	(33.6)	(6.1)	(39.6)	(13.3)	(23.4)	(12.3)	(49.0)	(11.3)
徴収率	95.7	94.7	99.0	95.3	93.4	93.8	100.0	95.2	99.5

【公共施設】

(1) 公共施設整備状況 (12年度)

	(%, m ²)
道路改良率	41.1
道路舗装率	45.0
都市公園等(人口1人当たり面積)	16.9
ごみ収集率	76.0
し尿処理率	100.0
上水道等普及率	95.6
汚水処理施設整備率	58.6

(2) 教育・文化・医療・福祉 (12年度)


	(ヶ所)
教育	幼稚園 1 小学校 4 中学校 2
	市民会館等 4 公民館 4 図書館
文化	体育館 1 プール 1 陸上競技場 1 野球場 1
	医療 病院(病床数) 3 診療所
福祉	保育所 1 老人福祉施設 1 心身障害者施設

【名産・特産品】 にんにくまんじゅう、ジブシ、長いも、にんにく球、浪漫ふくち、ずっぱー、味のほね

なんごうむら 南郷村

市町村電算コード 024481

【キャッチフレーズ】 自然と躍動感にみちたふれあい創造空間・南郷村

	所在地 〒031 0111 南郷村大字市野沢字黒坂11-10	木 赤松	花 福寿草	鳥 キジ
	電話 (0178) 82-2111 F a x (0178) 82-3517 アドレス http://www.vill.nango.aomori.jp	姉妹都市提携 宮城県南郷町 H 3 . 10 . 29 福島県南郷村 H 3 . 10 . 29 宮崎県南郷町・南郷村 H 3 . 10 . 29		
首長 ふりがな ふるだて たけひろ 古館剛浩 (51歳) 第2期 任期17.5.11	助役 村上光男 収入役 川畑志郎 議長 角金洋一	沿革 昭32.3.31 合併 中沢村 島守村		
議 員 現議員数 () 16	条 例 数 定 数 16	任 期 平成 17.4.29	地域指定 過 辺 農	

(平成14年5月20日現在)

【概要】

- (1) 人 口 (人、世帯) (2) 人口動態(12.10国調) (3) 行政区域面積(12.10国調)

区 分	人 口	世帯数
2.10.1(国調)	6,926	1,709
7.10.1(国調)	6,704	1,767
12.10.1(国調)	6,688	1,962
14.3末(住基)	6,944	2,048

人口密度	73.4人/km ²
人口伸率	-0.2%
0-14歳人口割合	13.5%
65歳以上人口割合	26.0%

91.13 km²

- (4) 選挙人名簿登録者数(14.3.2現在)

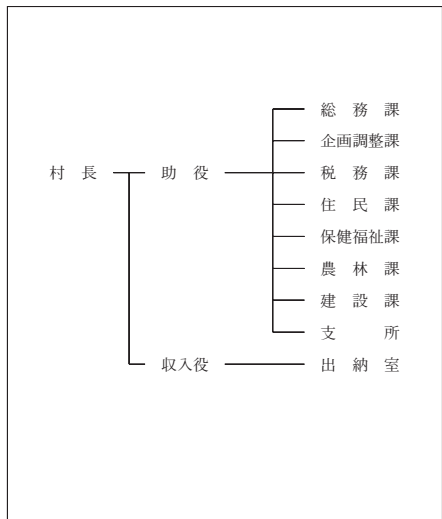
男	女	計
2,800人	2,867人	5,667人

【産業構造】12.10国調

(人、%)

区 分	就業人口	構 成 比
第1次産業	1,168	32.7
第2次産業	1,113	31.2
第3次産業	1,285	36.0
計(分類不能分含む)	3,567	

【行政機構】



【職員の状況】

- (1) 職員数(13.4.1現在) (人)

普 通 会 計 計	93
一般行政部門	82
特別行政部門	11
公営企業等会計計	15
合 計	108

- (2) 一般行政職平均給料月額等(13.4.1現在)

一般行政職平均給料月額 (百円)	3,269
" 平均年齢 (歳)	42.04
" 平均経験年数 (年)	21.11

【祭・行事】 島守春まつり(6月2日)、南郷そばとバーベキューの集い(6月30日)、南郷サマージャズフェスティバル(7月20日)、産業文化まつり(11月9日~10日)

【主な施設】 カッキーの森エコーランド(宿泊交流体験施設・グリーンプラザなんごう、道の駅なんごう、屋内グラウンド・温水プール)、ジャズの館南郷、そば振興センター、歴史民俗資料館

【施策】

(1) 平成14年度主要施策 (百万円)

項 目	当初予算
図書館建設事業	263
田園空間整備事業	198
中山間地域総合整備事業	140
市野沢・増田線道路整備事業	120

(2) 平成14年度ユニークソフト事業 (千円)

項 目	当初予算
サマージャズフェスティバル	9,000
南郷そばとパーベキューの集い	2,000
中国大学生招聘事業	1,250

【財政】

(1) 主な歳入歳出 (百万円、%)

区 分	14年度		13年度		12年度	
	当初	構成比	当初	構成比	決算	構成比
歳入計	5,151	100.0	4,959	100.0	7,001	100.0
地方税	370	7.2	361	7.3	395	5.6
地方交付税	2,421	47.0	2,504	50.5	2,841	40.6
国・県支出金	416	8.1	552	11.1	1,789	25.6
地方債	1,064	20.7	630	12.7	839	12.0
歳出計	5,151	100.0	4,959	100.0	6,818	100.0
義務的経費計	1,844	35.8	1,836	50.0	1,919	28.1
人件費	873	16.9	864	23.5	818	12.0
扶助費	90	1.7	89	2.4	75	1.1
公債費	881	17.1	883	24.0	1,025	15.0
投資的経費計	1,435	27.9	1,165	31.7	3,134	46.0
普通建設事業費	1,433	27.8	1,163	31.7	1,763	25.9
単独事業費	1,126	21.9	884	24.1	1,211	17.8

(2) 主要財政指数(12年度)

	(百万円、%)
標準財政規模	3,224
財政力指数	0.163
経常収支比率	81.7
公債費比率	13.4
起債制限比率	8.8
財政調整基金	221
減債基金	370
その他特定目的基金	652
地方債現在高	7,168

(3) 公営企業等決算(12年度)

	(百万円、%、ha)	
上水道	経常損益	
	利益剰余金	
	有収率	
病院	経常損益	
	利益剰余金	
	一般病床利用率	
土地開発公社保有土地面積		

(4) 税収の状況(12年度)

区 分	税収計	市 町 村 民 税			固 定 資 産 税				その他計
		個人	法人	計	土地	家屋	償却資産	計	
収入済額	395	116	26	142	60	117	36	213	40
(構成比)	(100.0)	(29.4)	(6.6)	(35.9)	(15.2)	(29.6)	(9.1)	(53.9)	(10.1)
徴収率	91.5	95.2	79.4	91.7	88.4	88.6	100.0	90.3	97.7

【公共施設】

(1) 公共施設整備状況(12年度)

	(%, m ²)
道路改良率	36.0
道路舗装率	38.0
都市公園等(人口1人当たり面積)	14.0
ごみ収集率	100.0
し尿処理率	100.0
上水道等普及率	94.5
汚水処理施設整備率	55.2


(2) 教育・文化・医療・福祉(12年度)

	(ヶ所)			
教育	幼稚園	小学校	中学校	
		6	4	
文化	市民会館等	公民館	図書館	
		5		
	体育館	プール	陸上競技場	野球場
	1	1	1	1
医療	病院(病床数)		診療所	
			4	
福祉	保育所	老人福祉施設	心身障害者施設	
	2	4		

【名産・特産品】 さくらんぼ(6月下旬～7月上旬)、ブルーベリー(7月中旬～8月下旬)、りんご(10月～11月)、南郷手打そば、ブルーベリーワイン、長いもしょうちゅう、モロヘイヤ

【名所・旧跡・著名人】

福一満虚空蔵菩薩、不習岳

	所在地 〒039 1702 倉石村大字中市字上ミ平19-1	木 赤松	花 こぶし	鳥
	電話 (0178) 77-2111 F a x (0178) 77-2116 アドレス http://www.kurashimura.com	姉妹都市提携		
首長 ぶりがな くぼ せいいち 久保晴一 (51歳)	助役 秋田佳紀 収入役 竹原瑞夫	沿革		
第2期 任期16.8.17	議長 柏田雅俊			
議員 現議員数 (2) 12	条 例 数 12	任 期 平成 15.4.30	地域指定 過 辺 農	

(平成14年5月20日現在)

【概要】

- (1) 人 口 (人、世帯) (2) 人口動態 (12.10国調) (3) 行政区域面積 (12.10国調)

区 分	人 口	世帯数
2.10.1(国調)	3,520	808
7.10.1(国調)	3,452	817
12.10.1(国調)	3,468	872
14.3末(住基)	3,570	1,052

人口密度	62.3人/k㎡
人口伸率	0.5%
0-14歳人口割合	15.2%
65歳以上人口割合	27.0%

55.68 k㎡

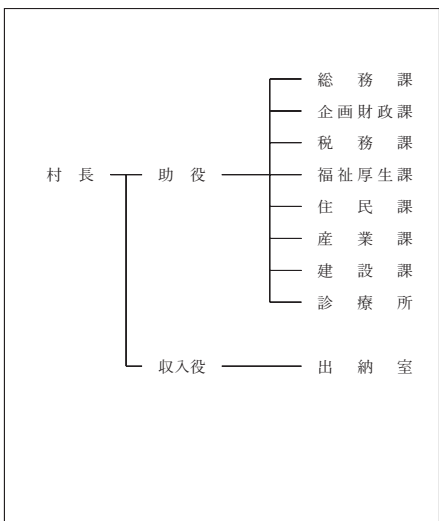
- (4) 選挙人名簿登録者数 (14.3.2現在)

男	女	計
1,365人	1,484人	2,849人

【産業構造】 (12.10国調)

(人、%) 【行政機構】

区 分	就業人口	構 成 比
第1次産業	766	40.4
第2次産業	474	25.0
第3次産業	656	34.6
計(分類不能分含む)	1,896	



【職員の状況】

- (1) 職員数 (13.4.1現在) (人)

普 通 会 計 計	81
一般行政部門	67
特別行政部門	14
公営企業等会計計	15
合 計	96

- (2) 一般行政職平均給料月額等 (13.4.1現在)

一般行政職平均給料月額 (百円)	3,235
" 平均年齢 (歳)	42.07
" 平均経験年数 (年)	22.03

【祭・行事】 倉石春まつり (4月下旬～5月上旬) ふるさと夏まつり (8月上旬) 夢の森収穫感謝祭 (10月中旬)

【主な施設】 交流センター(倉石温泉) 夢の森ハイランド、ふれあい体験の郷

【施策】

(1) 平成14年度主要施策 (百万円)

項	目	当初予算
幼児教育センター整備事業		48
中山間地域総合整備事業(県営事業負担金)		68
農業集落排水処理施設整備事業		101
簡易水道基幹改良事業		56

(2) 平成14年度ユニークソフト事業 (千円)

項	目	当初予算
地域きらりアップ事業		3,000
中市城跡発掘調査		4,000
中学生海外派遣研修事業		7,056
ふるさと夏まつり事業		3,400

【財政】

(1) 主な歳入歳出 (百万円、%)

区 分	14年度		13年度		12年度	
	当初	構成比	当初	構成比	決算	構成比
歳入計	2,852	100.0	2,677	100.0	3,400	100.0
地方税	158	5.5	157	5.9	171	5.0
地方交付税	1,681	58.9	1,720	64.3	1,846	54.3
国・県支出金	194	6.8	174	6.5	820	24.1
地方債	375	13.1	228	8.5	261	7.7
歳出計	2,852	100.0	2,677	100.0	3,271	100.0
義務的経費計	1,556	54.6	1,466	50.0	1,427	43.6
人件費	726	25.5	697	23.8	673	20.6
扶助費	51	1.8	53	1.8	58	1.8
公債費	779	27.3	716	24.4	697	21.3
投資的経費計	428	15.0	345	11.8	1,058	32.3
普通建設事業費	428	15.0	344	11.7	302	9.2
単独事業費	382	13.4	315	10.7	269	8.2

(2) 主要財政指数(12年度)

	(百万円、%)
標準財政規模	1,963
財政力指数	0.115
経常収支比率	88.9
公債費比率	25.0
起債制限比率	15.4
財政調整基金	41
減債基金	134
その他特定目的基金	260
地方債現在高	5,684

(3) 公営企業等決算(12年度)

	(百万円、%、ha)	
上水道	経常損益	
	利益剰余金	
	有収率	
病院	経常損益	
	利益剰余金	
	一般病床利用率	
土地開発公社保有土地面積		

(4) 税収の状況(12年度)

区 分	税収計	市 町 村 民 税			固 定 資 産 税				その他計
		個人	法人	計	土地	家屋	償却資産	計	
収入済額	171	60	5	65	29	47	15	91	15
(構成比)	(100.0)	(35.1)	(2.9)	(38.0)	(17.0)	(27.5)	(8.8)	(53.2)	(8.8)
徴収率	97.1	98.8	98.4	98.7	95.0	94.8	99.3	95.6	99.6

【公共施設】

(1) 公共施設整備状況(12年度)

	(%, m ²)
道路改良率	56.8
道路舗装率	33.8
都市公園等(人口1人当たり面積)	91.8
ごみ収集率	90.8
し尿処理率	100.0
上水道等普及率	100.0
汚水処理施設整備率	39.9

(2) 教育・文化・医療・福祉(12年度)

	(ヶ所)					
教育	幼稚園	2	小学校	3	中学校	1
	市民会館等		公民館	2	図書館	
文化	体育館	1	プール		陸上競技場	
					野球場	
医療	病院(病床数)		診療所			
福祉	保育所	1	老人福祉施設	1	心身障害者施設	

【名産・特産品】 紅玉(10月上旬)、りんごジュース、倉石牛肉、長いも、にんにく、アピオス(ほどいも)

【主な施設】 間木ノ平グリーンパーク、キリストの里「伝承館」、驚の湯「野沢温泉」、驚の湯「新郷温泉館」、都市農村交流センター、総合福祉センター

【施策】

(1) 平成14年度主要施策 (百万円)

項 目	当初予算
村道改良・舗装事業	160
特定環境保全公共下水道事業	117
ふるさと農道緊急整備事業	66
民有林道開設事業	30
中山間地域農村活性化総合整備事業	65

(2) 平成14年度ユニークソフト事業 (千円)

項 目	当初予算
奨学資金貸付(高校・大学)	22,000
村営無料バス運行事業	13,800
教育用コンピュータ設置事業	6,804
中学生海外派遣事業	4,500
新郷ふるさとまつり開催補助	3,000

【財政】

(1) 主な歳入歳出 (百万円、%)

区 分	14年度		13年度		12年度	
	当初	構成比	当初	構成比	決算	構成比
歳入計	3,089	100.0	3,401	100.0	3,953	100.0
地方税	192	6.2	200	5.9	208	5.3
地方交付税	1,770	57.3	1,785	52.5	1,993	50.4
国・県支出金	295	9.6	474	13.9	809	20.5
地方債	506	16.4	545	16.0	412	10.4
歳出計	3,089	100.0	3,401	100.0	3,837	100.0
義務的経費計	1,427	46.2	1,420	50.0	1,353	35.3
人件費	780	25.3	790	27.8	758	19.8
扶助費	78	2.5	77	2.7	77	2.0
公債費	569	18.4	553	19.5	517	13.5
投資的経費計	641	20.8	1,029	36.2	1,299	33.9
普通建設事業費	579	18.7	1,026	36.1	654	17.0
単独事業費	517	16.7	681	24.0	608	15.8

(2) 主要財政指数(12年度)

	(百万円、%)
標準財政規模	2,151
財政力指数	0.131
経常収支比率	83.3
公債費比率	14.7
起債制限比率	10.9
財政調整基金	72
減債基金	256
その他特定目的基金	153
地方債現在高	4,524

(3) 公営企業等決算(12年度)

	(百万円、%、ha)	
上水道	経常損益	
	利益剰余金	
	有収率	
病院	経常損益	
	利益剰余金	
	一般病床利用率	
土地開発公社保有土地面積		

(4) 税収の状況(12年度)

区 分	税収計	市町村民税			固定資産税				その他計
		個人	法人	計	土地	家屋	償却資産	計	
収入済額	208	72	12	84	31	45	24	100	24
(構成比)	(100.0)	(34.6)	(5.8)	(40.4)	(14.9)	(21.6)	(11.5)	(48.1)	(11.5)
徴収率	97.4	99.5	100.0	99.5	94.3	93.3	100.0	95.2	99.8

【公共施設】

(1) 公共施設整備状況(12年度)

	(%, m ²)
道路改良率	65.9
道路舗装率	53.5
都市公園等(人口1人当たり面積)	29.1
ごみ収集率	94.6
し尿処理率	100.0
上水道等普及率	91.5
汚水処理施設整備率	29.7

(2) 教育・文化・医療・福祉(12年度)

	(ヶ所)			
教育	幼稚園	小学校	中学校	
		4	2	
文化	市民会館等	公民館	図書館	
		4		
	体育館	プール	陸上競技場	野球場
	1	1		2
医療	病院(病床数)		診療所	
			2	
福祉	保育所	老人福祉施設	心身障害者施設	
	2	4		

【名産・特産品】

長いも、にんにく、高冷地野菜、しいたけ、鑑賞用花き、漬物、清酒「キリストの里」、新郷黒鮎、菓子(アマランサス製品、韃靼製品) 乳製品(牛乳、飲むヨーグルト、アイスクリーム)

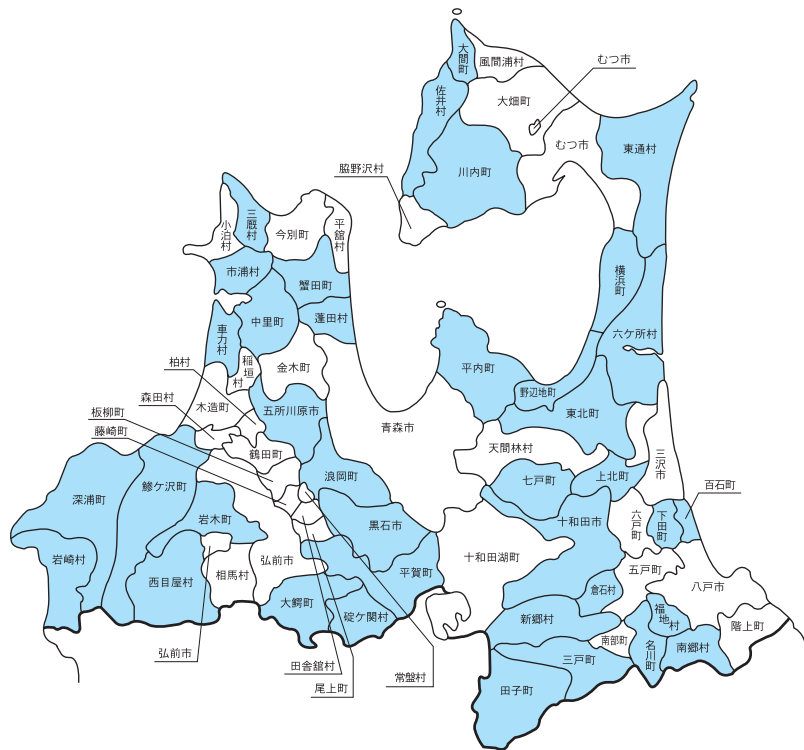
【名所・旧跡・著名人】 キリストの墓 大石神ヒラミツド、十和利山 自然林 養林 迷ヶ平、水ばし 群生地(菅場) 大駒ヶ岳 権現の滝 ストーンサークル(松木田)

2 . 關係資料集

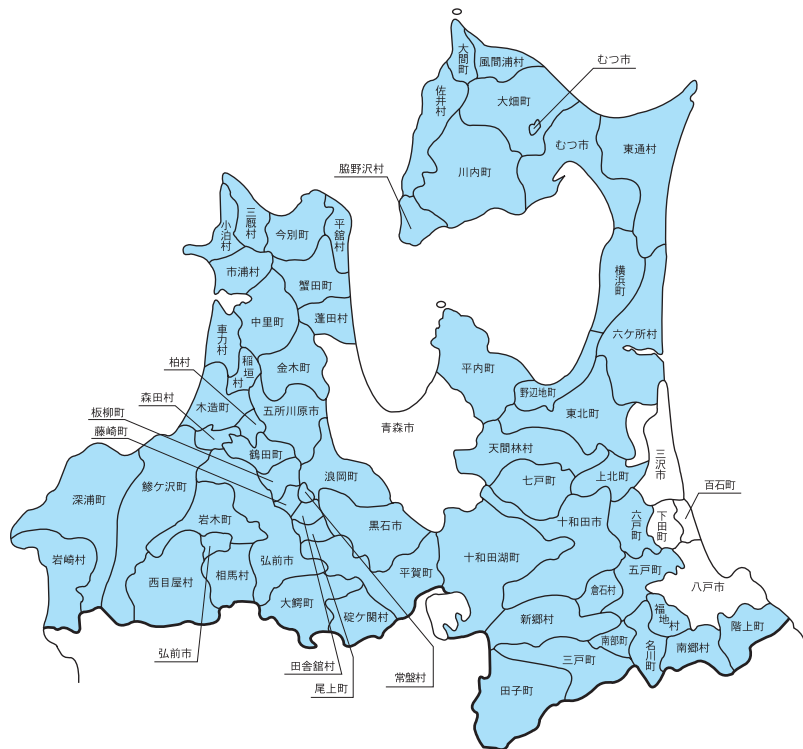
(1) 広域市町村圏区域一覧表

広域市町村圏の名称	構成市町村名
青森地域	青森市、平内町、蟹田町、今別町、蓬田村、平舘村、三厩村
津軽地域	弘前市、黒石市、岩木町、相馬村、西目屋村、藤崎町、大鱈町、尾上町、浪岡町、
	平賀町、常盤村、田舎館村、碓ヶ関村、板柳町
八戸地域	八戸市、百石町、下田町、三戸町、五戸町、田子町、名川町、南部町、階上町、福地村
	南郷村、倉石村、新郷村、
津軽西北五地域	五所川原市、鱒ヶ沢町、木造町、深浦町、森田村、岩崎村、柏村、稲垣村、車力村、
	金木町、中里町、鶴田町、市浦村、小泊村
上十三地域	十和田市、三沢市、野辺地町、七戸町、十和田湖町、六戸町、横浜町、上北町、東北町
	天間林村、六ヶ所村
下北地域	むつ市、川内町、大畑町、大間町、東通村、風間浦村、佐井村、脇野沢村

辺地を有する市町村



農村地域工業導入促進地区



(3) 市町村いろいろベスト5

(平成12年10月国調)

総面積(大きい順)	
(H12.10.1)	
青森市	692.39 ^(km²)
十和田湖町	371.81
鱒ヶ沢町	342.99
川内町	323.66
十和田市	316.79

総面積(小さい順)	
(H12.10.1)	
柏村	14.32 ^(km²)
常盤村	15.19
尾上町	18.87
百石町	21.44
藤崎町	22.01

人口総数(多い順)	
(H12.10.1)	
青森市	297,859 ^(人)
八戸市	241,920
弘前市	177,086
十和田市	63,363
むつ市	49,341

人口総数(少ない順)	
(H12.10.1)	
西目屋村	2,049 ^(人)
平舘村	2,451
三厩村	2,709
脇野沢村	2,775
風間浦村	2,793

人口密度	
(H12.10.1)	
八戸市	1,130.6 ^(人/km²)
弘前市	646.7
尾上町	538.8
百石町	471.5
藤崎町	469.2

65歳以上人口割合	
(H12.10.1)	
岩崎村	33.6 ^(%)
西目屋村	33.1
三厩村	32.3
今別町	32.3
新郷村	32.2

第1次産業就業者割合	
(H12.10.1)	
相馬村	55.8 ^(%)
新郷村	48.6
倉石村	40.4
岩木町	39.4
田子町	39.3

第2次産業就業者割合	
(H12.10.1)	
六ヶ所村	44.7 ^(%)
脇野沢村	44.5
東通村	40.6
岩崎村	40.4
中里町	39.8

第3次産業就業者割合	
(H12.10.1)	
青森市	76.9 ^(%)
むつ市	72.9
八戸市	68.5
三沢市	66.3
弘前市	64.5

(4) 長及び議員の任期満了日と議員定数の状況

(平成14年4月1日現在)

区分 市町村名	長	議員			
	任期満了日	任期満了日	法定数	条例定数	減少数
青森市	平成17.5.6	平成18.3.7	44	38	6
弘前市	16.2.17	15.4.30	40	36	4
八戸市	17.11.16	15.5.1	44	40	4
黒石市	14.7.17	15.4.30	30	20	10
五所川原市	17.6.17	17.10.3	30	24	6
十和田市	14.7.25	15.4.30	36	24	12
三沢市	15.1.31	16.3.19	30	20	10
むつ市	17.10.19	15.10.15	30	22	8
平内町	15.11.14	16.3.30	26	20	6
蟹田町	14.8.9	17.7.31	16	14	2
今別町	17.10.12	16.3.30	16	14	2
蓬田村	17.11.8	15.4.29	16	12	4
平館村	15.8.28	16.3.14	16	12	4
三厩村	15.4.29	15.4.29	16	12	4
鱒ヶ沢町	15.5.9	16.3.30	26	19	7
木造町	15.4.29	16.3.14	26	23	3
深浦町	15.8.30	16.7.28	22	17	5
森田村	16.5.16	15.4.29	22	12	10
岩崎村	15.4.29	15.4.29	16	14(13)	2(3)
柏村	16.1.12	15.4.29	16	13	3
稲垣村	17.8.21	15.4.29	22	16	6
車力村	17.3.22	15.4.29	22	16	6
岩木町	15.4.29	15.5.31	26	18	8
相馬村	15.11.17	15.4.30	16	14	2
西目屋村	15.4.30	15.4.30	16	10	6
藤崎町	15.3.9	15.7.31	26	16	10
大鰐町	14.7.21	14.12.31	26	18(16)	8(10)
尾上町	15.2.14	15.11.30	26	16	10
浪岡町	15.1.17	15.8.31	30	20	10
平賀町	14.12.6	15.10.31	30	20	10
常盤村	17.2.8	15.5.2	22	14	8
田舎館村	16.11.17	15.9.30	22	15	7
碓ヶ関村	15.7.9	16.2.4	16	12	4

()内は、次回一般選挙から施行の条例議員定数
法定数は、平成12年10月1日国勢調査人口による。

区分 市町村名	長		議 員		
	任 期 満 了 日	任 期 満 了 日	法 定 数	条 例 定 数	減 少 数
板 柳 町	15 . 4 . 29	16 . 3 . 9	26	15	11
金 木 町	17 . 11 . 15	16 . 2 . 29	26	14	12
中 里 町	15 . 4 . 29	16 . 2 . 29	26	15	11
鶴 田 町	14 . 8 . 20	16 . 2 . 29	26	16	10
市 浦 村	15 . 5 . 17	16 . 1 . 31	16	12	4
小 泊 村	17 . 10 . 8	15 . 4 . 30	16	14	2
野 辺 地 町	15 . 10 . 26	15 . 4 . 30	26	18	8
七 戸 町	18 . 3 . 10	15 . 4 . 30	26	18	8
百 石 町	16 . 2 . 1	15 . 4 . 30	22	16	6
十和田湖町	17 . 8 . 24	15 . 4 . 30	22	16	6
六 戸 町	16 . 1 . 27	15 . 4 . 30	26	18	8
横 浜 町	17 . 1 . 28	15 . 4 . 30	22	14	8
上 北 町	17 . 12 . 11	15 . 4 . 30	26	18	8
東 北 町	15 . 4 . 30	15 . 4 . 30	26	18	8
天間林村	18 . 3 . 2	18 . 1 . 9	22	18	4
下 田 町	15 . 2 . 23	15 . 4 . 29	26	16	10
六ヶ所村	17 . 12 . 19	15 . 4 . 30	26	22	4
川 内 町	17 . 3 . 16	15 . 4 . 30	22	16	6
大 畑 町	17 . 10 . 16	17 . 10 . 24	22	18	4
大 間 町	17 . 1 . 18	15 . 4 . 30	22	16	6
東 通 村	17 . 4 . 12	15 . 4 . 30	22	20	2
風間浦村	15 . 4 . 25	15 . 4 . 30	16	14	2
佐 井 村	17 . 4 . 21	15 . 4 . 30	16	14	2
脇野沢村	14 . 7 . 7	15 . 4 . 30	16	12	4
三 戸 町	16 . 12 . 15	16 . 3 . 19	26	18	8
五 戸 町	15 . 6 . 26	16 . 2 . 28	26	22	4
田 子 町	18 . 4 . 14	15 . 5 . 29	22	16	6
名 川 町	15 . 9 . 5	16 . 4 . 10	22	18	4
南 部 町	15 . 4 . 26	16 . 4 . 19	22	14	8
階 上 町	17 . 12 . 23	15 . 4 . 29	26	18	8
福 地 村	17 . 4 . 23	15 . 10 . 23	22	14	8
南 郷 村	17 . 5 . 11	17 . 4 . 29	22	16	6
倉 石 村	16 . 8 . 17	15 . 4 . 30	16	12	4
新 郷 村	15 . 8 . 29	16 . 7 . 28	16	14	2

(5) 平成12年度地方公営企業団体数調

平成13年3月31日現在

団体名	法 適 事 業						法 非 適 事 業											合 計							
	上水道事業	交通事業	病院事業	観光—索道	工業用水道	下水道 公共 農集	簡易水道	と畜場事業	市場事業	観 光 休 養 索 道 其 他	宅 地 造 成	水 道					駐 車 場 事 業		介 護	小 計					
												公 共	特 環	農 集	漁 集	小 規 模					簡 易 排 水				
青森市						3														6	9				
弘前市						2														2	4				
八戸市						2														6	8				
黒石市						2														6	8				
五所川原市						3														2	5				
十和田市						3														3	6				
三沢市						2														4	6				
むつ市						2														2	4				
平内町						2														4	6				
蟹田町						2														2	4				
今別町						1														1	2				
蓬田村																				2	2				
平舘村																				2	2				
三厩村																				2	2				
鯉ヶ沢町						2														4	6				
木造町						1														2	3				
深浦町																				3	3				
森田村																									
岩崎村																				3	3				
柏村																				1	1				
稲垣村																				1	1				
車力村																				2	2				
岩木町						1														4	5				
相馬村																				6	6				
西目屋村																				2	2				
藤崎町						2														2	4				
大鱒町						1														4	5				
尾上町						1														3	4				
浪岡町						2														2	4				
平賀町						2														3	5				
常盤村						2														1	3				
田舎館村						1														2	3				
碓ヶ関村																				2	2				
板柳町						2														1	3				
金木町						1														1	2				
中里町						1														1	2				
鶴田町						2														2	4				
市浦村																				3	3				
小泊村						1														2	3				
野辺地町						1														1	2				
七戸町						1														3	4				
小計	25	2	17	1	1	1	1	1	48	12	2	3	4	4	3	7	22	9	24	4	1	4	6	105	153

(注) 中の数字は、当該事業中の施設数、箇所数を示す。

団 体 名	法 適 事 業						法 非 適 事 業											合 計							
	上水道事業	交通事業	病院事業	観光—索道	と畜場事業	工業用水道	下水道		簡易水道	と畜場事業	市場事業	観 光			宅地造成	下 水 道				駐車場事業	介 護	小 計			
							公 共	農 集				休 養	索 道	そ の 他		公 共	特 環		農 集				漁 集	小 規 模	簡 易 排 水
百 石 町								1														2	3		
十和田湖町																						6	6		
六 戸 町								1														2	3		
横 浜 町								1														1	2		
上 北 町								1														2	3		
東 北 町																						3	3		
天間林村								1														2	3		
下 田 町																						2	2		
六ヶ所村								1														3	4		
川 内 町								1														1	2		
大 畑 町								1														2	3		
大 間 町								1														3	4		
東 通 村								1														2	3		
風間浦村																						1	1		
佐 井 村																						3	3		
脇野沢村																						3	3		
三 戸 町								1														1	2		
五 戸 町								1														2	3		
田 子 町								2															2		
名 川 町								1														2	3		
南 部 町																						3	3		
階 上 町																						3	3		
福 地 村																						3	3		
南 郷 村																						3	3		
倉 石 村																						4	4		
新 郷 村																						4	4		
八戸圏域水道								1															1		
八 戸 圏 域																						1	1		
津 軽 北 部																						1	1		
津 軽 広 域																									
津 軽 西 北								1															1		
久 吉 ヲ ム								1															1		
小 川 原 湖								1															1		
金 木 病 院								1															1		
北 部 上 北								1														1	2		
中 部 上 北								1														1	2		
下 北 医 療 セ								1															1		
十和田食肉								1															1		
退職手当等																						1	1		
小 計	14	10		1				25	13	2	2		1	5	8	9	13	4		1	10	68	93		
合 計 +	39	27	1	1	1	1	1	73	25	2	5	6	4	4	12	30	18	37	8	1	1	4	16	173	246

(6) 平成14年度市町村別税率一覧表

区分 市町村名	市 町 村 民 税										固定 資産税	鉱産税		入湯税	都市 計画税		
	個人 均等割	法 人 均 等 割										法人 税割	2百万 円以下			その他	
		1号法人	2号法人	3号法人	4号法人	5号法人	6号法人	7号法人	8号法人	9号法人							
市	青森市	円	円	円	円	円	円	円	円	円	円	%	%	%	%	円	%
		2,500	3,000,000	1,750,000	410,000	400,000	160,000	150,000	130,000	120,000	50,000	14.7	不1.6	無0.7	1.0	1	
	弘前市	2,500	3,000,000	1,750,000	410,000	400,000	160,000	150,000	130,000	120,000	50,000	14.7	不1.6	無0.7	1.0	150	0.2
	八戸市	2,500	3,600,000	2,100,000	492,000	480,000	192,000	180,000	156,000	144,000	60,000	14.7	不1.6	0.7	1.0	無150	
	黒石市	2,000	3,600,000	2,100,000	492,000	480,000	192,000	180,000	156,000	144,000	60,000	14.5	不1.6	無0.7	1.0	150	
	五所川原市	2,000	3,600,000	2,100,000	492,000	480,000	192,000	180,000	156,000	144,000	60,000	14.7	不1.6				0.2
	十和田市	2,500	3,000,000	1,750,000	410,000	400,000	160,000	150,000	130,000	120,000	50,000	14.7	不1.4				0.2
	三沢市	2,000	3,600,000	2,100,000	492,000	480,000	192,000	180,000	156,000	144,000	60,000	14.7	1.4	無0.7	1.0	150	
東 津 軽 郡	むつ市	2,000	3,600,000	2,100,000	492,000	480,000	192,000	180,000	156,000	144,000	60,000	14.7	不1.4	無0.7	1.0	無150	0.18
	平内町	2,000	3,000,000	1,750,000	410,000	400,000	160,000	150,000	130,000	120,000	50,000	14.7	1.4	無0.7	1.0		
	蟹田町	2,000	3,600,000	2,100,000	492,000	480,000	192,000	180,000	156,000	144,000	60,000	14.7	不1.4	無0.7	1.0		
	今別町	2,000	3,600,000	2,100,000	492,000	480,000	192,000	180,000	156,000	144,000	60,000	14.7	不1.4	無0.7	1.0	100	
	蓬田村	2,000	3,600,000	2,100,000	492,000	480,000	192,000	180,000	156,000	144,000	60,000	14.7	不1.4	無0.7	1.0		
	平館村	2,000	3,600,000	2,100,000	492,000	480,000	192,000	180,000	156,000	144,000	60,000	14.7	不1.4	無0.7	1.0	150	
	三厩村	2,000	3,600,000	2,100,000	492,000	480,000	192,000	180,000	156,000	144,000	60,000	14.7	不1.4	無0.7	1.0		
	鯉ヶ沢町	2,000	3,000,000	1,750,000	410,000	400,000	160,000	150,000	130,000	120,000	50,000	14.7	1.4	無0.7	1.0	150	
西 津 軽 郡	木造町	2,000	3,600,000	2,100,000	492,000	480,000	192,000	180,000	156,000	144,000	60,000	14.7	不1.4				
	深浦町	2,000	3,000,000	1,750,000	410,000	400,000	160,000	150,000	130,000	120,000	50,000	12.3	1.4	無0.7	1.0	150	
	森田村	2,000	3,000,000	1,750,000	410,000	400,000	160,000	150,000	130,000	120,000	50,000	12.3	不1.4	無0.7	1.0	150	
	岩崎村	2,000	3,000,000	1,750,000	410,000	400,000	160,000	150,000	130,000	120,000	50,000	12.3	1.5	無0.7	1.0	150	
	柏村	2,000	3,000,000	1,750,000	410,000	400,000	160,000	150,000	130,000	120,000	50,000	12.3	不1.4			150	
	稲垣村	2,000	3,000,000	1,750,000	410,000	400,000	160,000	150,000	130,000	120,000	50,000	12.3	不1.4	無0.7	1.0	無150	
車力村	2,000	3,000,000	1,750,000	410,000	400,000	160,000	150,000	130,000	120,000	50,000	12.3	不1.4			無150		

市町村名	区分	市 町 村 民 税										固定 資産税	釐産税		入湯税	都 市 計画税	
		個人 均等割	法 人 均 等 割								法人 税割		2百万 円以下	その他			
			1号法人	2号法人	3号法人	4号法人	5号法人	6号法人	7号法人	8号法人							9号法人
中津 郡	岩木町	2,000	3,000,000	1,750,000	410,000	400,000	160,000	150,000	130,000	120,000	50,000	12.3	1.4	無0.7	1.0	150	
	相馬村	2,000	3,000,000	1,750,000	410,000	400,000	160,000	150,000	130,000	120,000	50,000	12.3	1.4	無0.7	1.0	150	
	西目屋村	2,000	3,000,000	1,750,000	410,000	400,000	160,000	150,000	130,000	120,000	50,000	12.3	1.4	無0.7	1.0	2	
南津 郡	藤崎町	2,000	3,000,000	1,750,000	410,000	400,000	160,000	150,000	130,000	120,000	50,000	12.3	1.4				
	大鱈町	2,000	3,000,000	1,750,000	410,000	400,000	160,000	150,000	130,000	120,000	50,000	12.3	不1.4	無0.7	1.0	150	0.18
	尾上町	2,000	3,000,000	1,750,000	410,000	400,000	160,000	150,000	130,000	120,000	50,000	12.3	不1.4			150	
	浪岡町	2,000	3,000,000	1,750,000	410,000	400,000	160,000	150,000	130,000	120,000	50,000	12.3	1.4			150	
	平賀町	2,000	3,000,000	1,750,000	410,000	400,000	160,000	150,000	130,000	120,000	50,000	12.3	不1.4	無0.7	1.0	150	
	常盤村	2,000	3,000,000	1,750,000	410,000	400,000	160,000	150,000	130,000	120,000	50,000	12.3	1.4				
	田舎館村	2,000	3,000,000	1,750,000	410,000	400,000	160,000	150,000	130,000	120,000	50,000	12.3	不1.4			150	
	碓ヶ関村	2,000	3,000,000	1,750,000	410,000	400,000	160,000	150,000	130,000	120,000	50,000	12.3	1.4	無0.7	1.0	150	
北津 郡	板柳町	2,000	3,000,000	1,750,000	410,000	400,000	160,000	150,000	130,000	120,000	50,000	12.3	不1.4	無0.7	1.0	150	
	金木町	2,000	3,000,000	1,750,000	410,000	400,000	160,000	150,000	130,000	120,000	50,000	12.3	不1.4				
	中里町	2,000	3,000,000	1,750,000	410,000	400,000	160,000	150,000	130,000	120,000	50,000	12.3	不1.4				
	鶴田町	2,000	3,000,000	1,750,000	410,000	400,000	160,000	150,000	130,000	120,000	50,000	12.3	不1.4			150	0.14
	市浦村	2,000	3,000,000	1,750,000	410,000	400,000	160,000	150,000	130,000	120,000	50,000	12.3	不1.4				
上北 郡	小泊村	2,000	3,000,000	1,750,000	410,000	400,000	160,000	150,000	130,000	120,000	50,000	12.3	不1.4				
	野辺地町	2,000	3,000,000	1,750,000	410,000	400,000	160,000	150,000	130,000	120,000	50,000	12.3	不1.4			150	
	七戸町	2,000	3,000,000	1,750,000	410,000	400,000	160,000	150,000	130,000	120,000	50,000	14.5	1.4				0.15
	百石町	2,000	3,000,000	1,750,000	410,000	400,000	160,000	150,000	130,000	120,000	50,000	12.3	1.4	無0.7	1.0		
	十和田湖町	2,000	3,000,000	1,750,000	410,000	400,000	160,000	150,000	130,000	120,000	50,000	12.3	1.4			150	
	六戸町	2,000	3,000,000	1,750,000	410,000	400,000	160,000	150,000	130,000	120,000	50,000	12.3	不1.4				
郡	横浜町	2,000	3,000,000	1,750,000	410,000	400,000	160,000	150,000	130,000	120,000	50,000	12.3	不1.4				
	上北町	2,000	3,000,000	1,750,000	410,000	400,000	160,000	150,000	130,000	120,000	50,000	14.5	1.4			150	

区分 市町村名	市 町 村 民 税										固定 資産税	釧 産 税		入湯税	都 市 計画税		
	個人 均等割	法 人 均 等 割										法人 税割	2百万 円以下			その他	
		1号法人	2号法人	3号法人	4号法人	5号法人	6号法人	7号法人	8号法人	9号法人							
上 北 郡	東北町	2,000	3,000,000	1,750,000	410,000	400,000	160,000	150,000	130,000	120,000	50,000	12.3	①1.4				
	天間林村	2,000	3,000,000	1,750,000	410,000	400,000	160,000	150,000	130,000	120,000	50,000	12.3	1.4	無0.7	1.0		
	下田町	2,000	3,000,000	1,750,000	410,000	400,000	160,000	150,000	130,000	120,000	50,000	12.3	①1.4	無0.7	1.0		
	六ヶ所村	2,000	3,000,000	1,750,000	410,000	400,000	160,000	150,000	130,000	120,000	50,000	14.5	①1.4				
下 北 郡	川内町	2,000	3,000,000	1,750,000	410,000	400,000	160,000	150,000	130,000	120,000	50,000	12.3	①1.4	無0.7	1.0	150	
	大畑町	2,000	3,000,000	1,750,000	410,000	400,000	160,000	150,000	130,000	120,000	50,000	12.3	①1.4	無0.7	1.0	150	
	大間町	2,000	3,000,000	1,750,000	410,000	400,000	160,000	150,000	130,000	120,000	50,000	12.3	①1.4	無0.7	1.0	150	
	東通村	2,000	3,000,000	1,750,000	410,000	400,000	160,000	150,000	130,000	120,000	50,000	12.3	①1.4	0.7	1.0		
	風間浦村	2,000	3,000,000	1,750,000	410,000	400,000	160,000	150,000	130,000	120,000	50,000	12.3	①1.4	無0.7	1.0	150	
	佐井村	2,000	3,000,000	1,750,000	410,000	400,000	160,000	150,000	130,000	120,000	50,000	12.3	①1.4	無0.7	1.0	無150	
	脇野沢村	2,000	3,000,000	1,750,000	410,000	400,000	160,000	150,000	130,000	120,000	50,000	12.3	①1.4	無0.7	1.0	無150	
	三戸町	2,000	3,000,000	1,750,000	410,000	400,000	160,000	150,000	130,000	120,000	50,000	12.3	1.4				
三 戸 郡	五戸町	2,000	3,000,000	1,750,000	410,000	400,000	160,000	150,000	130,000	120,000	50,000	12.3	1.4	無0.7	1.0		
	田子町	2,000	3,000,000	1,750,000	410,000	400,000	160,000	150,000	130,000	120,000	50,000	12.3	1.4	無0.7	1.0	無150	
	名川町	2,000	3,000,000	1,750,000	410,000	400,000	160,000	150,000	130,000	120,000	50,000	12.3	1.4				
	南部町	2,000	3,000,000	1,750,000	410,000	400,000	160,000	150,000	130,000	120,000	50,000	12.3	1.4	無0.7	1.0		
	階上町	2,000	3,000,000	1,750,000	410,000	400,000	160,000	150,000	130,000	120,000	50,000	12.3	1.4	0.7	1.0		
	福地村	2,000	3,000,000	1,750,000	410,000	400,000	160,000	150,000	130,000	120,000	50,000	12.3	1.4	無0.7	1.0	無150	
	南郷村	2,000	3,000,000	1,750,000	410,000	400,000	160,000	150,000	130,000	120,000	50,000	12.3	1.4	無0.7	1.0		
	倉石村	2,000	3,000,000	1,750,000	410,000	400,000	160,000	150,000	130,000	120,000	50,000	12.3	1.4			無150	
	新郷村	2,000	3,000,000	1,750,000	410,000	400,000	160,000	150,000	130,000	120,000	50,000	12.3	1.4			無150	
	平成14年4月1日現在において市町村民税所得割について標準税率以外の税率を採用している団体					無 0団体	個人市町村民税均等割りの税率の軽減を行っている団体			有 5団体	平成14年4月1日現在において軽自動車税について標準税率以外の税率を採用している団体数			標準税率未満	0団体	標準税率超	
平成12年度又は平成13年度において条例上税率の規定はあるが調定のない団体数				釧 産 税		37団体		入 湯 税		10団体		(注) 固定資産税欄中、①は固定資産税について不均一課税の規定をもっていることを示す。					

1 150(一般公衆浴場以外75)

2 宿泊客100(中学生、日帰、自炊湯治客50)

(7) ふるさと創生関連事業一覧

区 分	ハ ー ド 事 業	ソ フ ト 事 業
青 森 市	青森市沖館市民センター建設事業・浅虫地区地域振興施設整備事業・(仮称)青森駅前地区多目的施設整備事業	国際交流推進事業・M・I・A(メイド・イン・アオモリ)運動推進事業・にぎわいの街づくり推進事業
弘 前 市	りんご公園整備事業・石川地区交流施設建設事業・弘前城公園環境整備事業	弘前観光ボランティアガイド養成事業・弘前きらめき女性塾
八 戸 市	水産科学館リニューアル事業	まちづくりフロンティア21事業・青少年海外派遣事業・高度情報化事業
黒 石 市	スポカルイン黒石建設・横町かじ広場整備事業・西部地区センター建設	純金こけしの製作及び展示・バイオテクノロジー研究事業・黒石よされ振興補助金
五所川原市	(仮)多目的運動施設地区公園整備事業・(仮)立佞武多の館建設事業	夏まつり立佞武多運行事業・奥津昆虫と火まつり開催事業
十和田市	中央公園市民プール改修整備・南運動広場整備・三木野公園環境整備	十和田市みどり基金設置・第2運動公園調査設計
三 沢 市	小川原湖レークサイド整備事業(H12)・泉町コミュニティセンター設置事業(H11)・歴史とふれあいの里整備事業(H6~8)	
む つ 市	田名部駅前買物広場整備事業	むつ・下北海の祭典・国際交流(米国ポートエンジェルス市との姉妹都市締結)・ふれあい牧場まつり
平 内 町	小湊川小公園整備事業・土屋コミュニティセンター新築事業・清水川コミュニティセンター新築事業	
蟹 田 町		
今 別 町	高野崎園地整備・青函トンネル入口広場整備・津軽今別駅前整備	高野崎周辺開発プラン製作・ヘリコプターでの温泉探查・農・漁業技術者派遣養成
蓬 田 村	玉松台スポーツガーデン整備事業(野球場・テニスコート・ゲートボール場等建設)・ふれあいセンター建設事業(温泉施設建設)・特別養護施設建設補助(ディ・サービス・在宅介護支援センター建設面積に対する補助)	修学奨励金貸与事業(大学・短大・専門学校生に月額2万円貸与)・イベント開催支援事業(村観光協会のイベント開催経費の助成等)・在宅寝たきり老人等介護手当支給事業(在宅寝たきり老人の介護者に月額5,000円支給)
平 館 村	平館砲台跡地買収(台場)	村政100周年記念行事
三 厩 村	自然資源活用型交流施設整備事業(ケビンハウス等整備)・村内誘導案内板設置事業	津軽海峡冬景色ツアー
鯉ヶ沢町	日本海拠点館建設事業・総合保健福祉センター建設事業・室内温水プール建設事業	あじがさわアカデミー開設事業・少年少女海外派遣事業・あじがさわトライアスロン大会開催事業
木 造 町	木造町生涯学習交流センター整備事業・リバーサイドタウン川除環境整備事業・木造町ふれ愛センター新築事業	

区 分	一 事 業	ソ フ ト 事 業
深 浦 町	深浦町フィットネスプラザ整備事業（温泉利用複合施設）・夕陽海岸リゾート整備事業（スポーツランド、夕陽観光道路、天然海水プール）・ウェスタ椿山・白神エナジーパーク整備事業（温泉付コテージ、開閉式露天風呂、交流ハウス等）	深浦町ふるさとまちづくり推進事業（1行政区 100万円）（26地区×100万円＝2,600万円）・子供を健やかに産み育てる支援事業（第3子 100万円）・定住促進対策事業（留町奨励金、結婚祝金、仲人報奨金）
森 田 村	野外円形劇場、お祭り広場等建設事業・つがる地球村文化会館、オートキャンプ場建設事業・温泉掘削事業	りんご樹一本地主制度・森田村観光リゾート開発アドバイザー委託事業・文化講演会開催事業
岩 崎 村	サンタランド白神用地買収費・温泉掘削事業	100周年記念事業
柏 村		
稲 垣 村		稲穂ふるさと営農塾・農作物加工センター委託・堆肥センター委託
車 力 村	ウェルネスセンター（車力温泉）建設事業・福祉バス導入事業	車力村奨学資金基金・車力村農業等人材育成基金
岩 木 町	岩木山総合公園・岩木町B & G海洋センター・岩木文化センター	夢おこし岩木山実践活動助成金・少年海外派遣事業・三味線フェスティバル補助
相 馬 村	星と森のロマンチックピアそま整備事業	むらづくり対策事業（イベント開催、交流事業）・青少年海外派遣事業・そま健康マラソン開催事業
西 目 屋 村		
藤 崎 町	モニュメントライトアップ事業（町の鳥と木を表現したモニュメントを設置しライトアップする）・唐糸御前史跡公園整備事業・藤崎町クリーンライフ事業（廃壇整備及び周辺の環境整備）	町誌編さん特別事業・町健康づくり特別事業（町民全員が健康で過ごすように推進委員（100人）を選び取り組む）・安東組太鼓製作事業（藤崎城を築いた安東氏をしのび組曲を作って演奏する）
大 鰐 町	大鰐町スポーツ施設改修事業・茶臼山公園事業	O I（オオワニ・アイデンティティ）計画推進事業・米国ノーバイ市との教育交流
尾 上 町	自然の森整備事業	生け垣推進事業・親善友好都市交流事業
浪 岡 町		中学生海外派遣事業・社会体育推進事業・文化イベント開催事業
平 賀 町	平賀町文化センター建設事業・福祉バス購入事業・コミュニティバス購入事業	国際交流（中学生ホームステイ）事業・青少年国内友好親善都市派遣交流事業・留学生助成事業
常 盤 村	常盤ふるさと資料館「あすか」建設事業・東西連絡自由通路「アルゴ」建設事業	
田 舎 館 村	弥生の里づくり事業・福祉バス購入事業・屋外相撲場建設事業	パイプハウス等農業生産施設建設助成事業・中学生海外派遣等人材育成事業・奨学基金

区 分	ハ ー ド 事 業	ソ フ ト 事 業
碓ケ関村	古懸地区温泉掘削事業・久吉地区温泉掘削事業・温泉熱利用育苗ハウス建設事業	
板柳町		
金木町	イベント広場整備事業・新ふるさとづくり町道整備事業	桜まつり補助金・夏まつり補助金・津軽の火祭り
中里町	商店街活性化事業(街灯整備)・中里町運動公園周辺整備事業	人材育成事業・中里町活性化事業
鶴田町	国際交流会館建設事業・鶴と国際交流の里づくり事業	国際交流フォーラム△in鶴田'90・奨学金貸与基金
市浦村		
小泊村		
野辺地町	野辺地町案内標識設置事業・スキー場整備事業・藩境塚保全整備事業	野辺地中学校L L機器整備事業・町民研修派遣事業・研修バス購入事業
七戸町		大学生奨学金貸付事業・青少年海外派遣事業・英会話教室開設事業
百石町	シンボルタワーの建設(自由の女神像)・町民交流バス購入(王将号)	町政施行60周年記念事業・基金積立金(育英基金積立金・活性化基金積立金)
十和田湖町	十和田湖温泉スキー場リフト整備事業	十和田湖町育英基金積立金
六戸町	いこいの広場整備事業・総合運動公園建設事業	六戸町奨学金貸付基金
横浜町	温泉掘削事業・中型バス、マイクロバス購入・町案内標識設置事業	よこはま音頭推進事業・第3次横浜町総合振興計画策定事業・イメージ事業(イベント開催、キャッチフレーズ公募等)
上北町	小川原湖公園観光振興対策事業・上北町中心街アメニティ広場整備事業・上北町歴史民俗資料館整備事業	奨学資金貸付基金設置・中学校コンピュータ導入事業・小、中学生国際交流派遣事業
東北町		
天間林村	小、中学校コンピュータ整備事業	国際交流事業・国内交流事業・農業青年交流事業
下田町	八戸北丘陵下田公園用地取得事業・伝承館建設事業	町まちづくり推進協会支援事業
六ヶ所村	ゲートボール場整備・中学生用コンピュータ導入事業・泊地区公園用地取得	中学生海外視察研修事業・「六ヶ所の四季」ビデオ製作委託・ろっかしよ産業まつり
川内町	へき地保健福祉館温泉掘削事業・ふれあいスポーツパーク整備事業・大滝公園整備事業	川内町史編さん事業・日華中学校姉妹校交流事業
大畑町	奥業研修景広場・レストハウス・露天風呂整備・大畑室蘭カフェリエー就航記念モニュメント建立	大畑町観光開発計画策定・業研観光PRポスター・テレホンカード作成・統合大畑中学校吹奏楽器整備
大間町		

区 分	八 ー ド 事 業	ソ フ ト 事 業
東 通 村	東通村交流センター建設事業・寒立馬保護対策事業（寒立馬購入・厩舎整備）	村制施行百周年記念事業協賛会（平成元年に記念事業を展開、式典、個展イベント事業等）・庁舎裏側用地取得（仮称：東通村野外博物館と称し山林地を取得）・東通村史編纂（村史編纂に係る資料、情報の収集）
風 間 浦 村		
佐 井 村	温泉開発事業・森林体験科学館整備事業・高齢者生活福祉センター整備事業	イベント「福浦の歌舞伎食談義」事業・観光宣伝事業・防波堤壁画事業
脇 野 沢 村	高速観光遊覧船建設事業（夢の平成号）	
三 戸 町	三戸町地域づくり特別事業（ふるさと公園網御門整備工事）・三戸町地域づくり特別事業（ふるさと公園祥鷹閣整備工事）・三戸町地域づくり特別事業（ふるさと公園日本庭園整備工事）	
五 戸 町	農産物生産拡大事業（町特産ながいも生産拡大のため土壌消毒機導入）・福祉増進事業（車両を導入し関連団体が活用）・五戸まつり活性化事業（まつりの衣装整備）	町PRテレビ映像製作事業（町の行事を青森放送テレビを通じて放映）・商工活性化対策事業（商工パソコン教室の開催及び販売促進イベント企画）・スポーツ育成事業（野球・サッカー・剣道の各教室・大会の開催）
田 子 町	光のあるまちづくり対策事業・タブコブ創遊村整備事業・リーディングプロジェクト事業	地域づくり助成事業・生涯学習人材育成事業・青少年海外派遣事業
名 川 町	名川チェリリン村整備事業・南部芸能伝承館整備事業・大館城公園整備事業	中学生海外派遣事業・小学生国内交流事業・名川さくらんぼ狩り
南 部 町	南部町観光施設等整備事業・南部町観光標識案内板等設置事業・南部町社会福祉協議会在宅福祉サービス車両購入	南部町ふるさと基金事業・南部町ふるさと交流事業・南部町社会福祉協議会基本財産助成事業
階 上 町	階上岳整備事業	
福 地 村	アクア・ウエルネス福地パーク整備事業	
南 郷 村	若者定住促進団地整備事業	
倉 石 村	交流センター（倉石温泉）建設事業・駒おどり伝承館建設事業・旧園子家武家居宅復原事業	ふるさとPR情報発信事業・人材育成二世創生基金設置・中学生海外派遣研修事業
新 郷 村	野沢温泉建設事業・村民野球場整備事業・間木ノ平グリーンパーク整備事業	教育用コンピュータ整備事業・中学生海外派遣事業・新郷ふるさとまつり補助金

市町村関係団体(抜粋)連絡先一覧

団 体 名	住 所	電話番号
青森県市長会	青森市新町2 4 1 県共同ビル内	017 722 3292
青森県町村会	青森市新町2 4 1 県共同ビル内	017 723 1331
各郡町村会事務局		
東津軽郡町村会	青森市新町2 4 1 (県共同ビル内)	017 732 1705
西津軽郡町村会	深浦町大字深浦字苗代沢84 2 (深浦町総務課)	0173 74 2111
中津軽郡町村会	西目屋村大字田代字稲元144 (西目屋村総務課)	0172 85 2111
南津軽郡町村会	平賀町大字柏木町字藤山25 6 (平賀町総務課)	0172 44 3001
北津軽郡町村会	市浦村大字相内字相内349 1 (市浦村総務課)	0173 62 2111
上北郡町村会	七戸町蛇坂55 8 (中部上北広域事業組合内)	0176 62 5155
下北郡町村会	東通村大字砂子又字沢内5 34 (東通村総務課)	0175 27 2111
三戸郡町村会	八戸市大字尻内町字鴨ヶ池96 3 (三戸郡町村会館内)	0178 27 1111
青森県市町村振興協会	青森市新町2 4 1 県共同ビル内	017 777 4443
青森県市議会議長会	青森市中央1 22 5 青森市議会事務局内	017 734 5431
青森県町村議会議長会	青森市新町2 4 1 県共同ビル内	017 773 6361
青森県交通災害共済組合	青森市新町2 4 1 県共同ビル内	017 722 3292
青森県消防補償等組合	青森市新町2 4 1 県共同ビル内	017 723 1331
青森県市町村等非常勤職員 公務災害補償等組合	青森市新町2 4 1 県共同ビル内	017 723 1331
青森県市町村税滞納整理組合	青森市新町2 4 1	017 723 1331
青森県市町村職員退職手当等組合	青森市新町1 9 9 ホテルアーデン内	017 734 1678
青森県市町村職員共済組合	青森市本町5 1 5 アップルパレス青森	017 723 6511
青森県市町村職員福祉互助会	青森市本町5 1 5 アップルパレス青森	017 723 6527
財青森県コミュニティ運動推進協会	青森市新町1 9 9	017 734 1678

項 目	数 値 等 の 出 典
【概要】 (1) 人口 (2) 人口動態 (3) 行政区域面積 (4) 選挙人名簿登録者数	平成2年10月国勢調査、平成7年10月国勢調査、平成12年10月国勢調査、平成14年3月末住民基本台帳 平成12年10月国勢調査 平成12年10月国勢調査 選挙人名簿
【産業構造】	平成12年10月国勢調査
【行政機構】	市町村振興課調べ
【職員の状況】 (1) 職員数 (2) 一般行政職平均給料月額等	平成13年地方公共団体定員管理調査 平成13年地方公務員給与実態調査
【施策】 (1) 平成14年度主要施策 (2) 平成14年度ユニークソフト事業	市町村振興課調べ 市町村振興課調べ
【財政】 (1) 主な歳入歳出 (2) 主要財政指数 (3) 公営企業等決算 (4) 税収の状況	平成12年度市町村財政便覧、平成13年市町村ハンドブック、平成14年度市町村普通会計当初予算の概況について 平成13年度市町村財政便覧 (上水道)平成12年度公営企業決算状況調査 (病院)平成12年度公営企業決算状況調査 (土地開発公社)平成12年度事業実績調査 平成12年度地方財政状況
【公共施設】 (1) 公共施設整備状況 (2) 教育・文化・医療・福祉	平成12年度公共施設状況調査 平成12年度公共施設状況調査

市町村振興課:平成14年2月4日付け青市振第1247号による調査

青森県市町村ハンドブック 平成14年6月発行

編集 青森県企画振興部市町村振興課
青森市長島一丁目1番1号
TEL 直通(017)722-2000
発行 財団法人青森県市町村振興協会
印刷 東北印刷工業株式会社



活彩あおもり