

稅 政

**市町村別市町村税の徴収実績調（令和５年度）**  
**（国保税（料）を除く）**

区分		市町村別市町村					
		調定済額			収入済額		
市町村名		現年課税分	滞納繰越分	計	現年課税分	滞納繰越分	計
市町村計		154,265,169	4,756,991	159,349,796	152,975,452	985,313	154,288,400
市計		117,554,651	3,721,088	121,525,460	116,562,617	801,663	117,614,001
町村計		36,710,518	1,035,903	37,824,336	36,412,835	183,650	36,674,399
市	青森市	34,455,954	1,448,661	35,972,830	34,144,920	244,735	34,457,870
	弘前市	20,112,639	728,756	20,889,542	19,888,077	170,416	20,106,640
	八戸市	30,656,866	746,282	31,450,583	30,439,889	197,792	30,685,116
	黒石市	3,107,121	103,052	3,219,304	3,078,770	27,193	3,115,094
	五所川原市	5,409,797	123,697	5,550,131	5,376,568	28,920	5,422,125
	十和田市	7,342,293	135,925	7,493,968	7,302,225	31,908	7,349,883
	三沢市	4,918,189	118,532	5,047,575	4,862,173	32,808	4,905,835
	むつ市	5,866,832	188,822	6,069,203	5,821,870	45,821	5,881,240
	つがる市	2,951,632	51,845	3,014,295	2,940,275	9,278	2,960,371
	平川市	2,733,328	75,516	2,818,029	2,707,850	12,792	2,729,827
東津軽郡	平内町	954,348	43,001	1,000,055	944,546	3,261	950,513
	今別町	411,814	7,616	419,970	408,290	1,352	410,182
	蓬田村	294,739	11,944	307,519	291,246	4,364	296,446
	外ヶ浜町	687,087	7,449	696,037	685,353	2,428	689,282
西津軽郡	鱒ヶ沢町	851,809	34,328	888,795	840,674	5,857	849,189
	深浦町	701,971	28,293	732,676	698,357	2,034	702,803
中津軽郡	西目屋村	144,814	4,073	149,419	144,081	1,052	145,665
南津軽郡	藤崎町	1,233,649	44,518	1,282,598	1,222,578	9,541	1,236,550
	大鰐町	669,670	97,887	770,168	639,187	7,896	649,694
	田舎館村	609,873	19,073	631,209	604,851	4,365	611,479

令和6年5月31日現在（単位：千円・％）

税 合 計（国 保 税 を 除 く）						
未 収 入 額			徴 収 率			
現年課税分	滞納繰越分	計	5年度			4年度計
			現年分	滞繰分	計	
1,289,717	3,771,678	5,061,396	99.2	20.7	96.8	96.5
992,034	2,919,425	3,911,459	99.2	21.5	96.8	96.4
297,683	852,253	1,149,937	99.2	17.7	97.0	96.9
311,034	1,203,926	1,514,960	99.1	16.9	95.8	95.4
224,562	558,340	782,902	98.9	23.4	96.3	95.9
216,977	548,490	765,467	99.3	26.5	97.6	97.2
28,351	75,859	104,210	99.1	26.4	96.8	96.2
33,229	94,777	128,006	99.4	23.4	97.7	97.2
40,068	104,017	144,085	99.5	23.5	98.1	97.9
56,016	85,724	141,740	98.9	27.7	97.2	97.4
44,962	143,001	187,963	99.2	24.3	96.9	96.4
11,357	42,567	53,924	99.6	17.9	98.2	97.8
25,478	62,724	88,202	99.1	16.9	96.9	96.8
9,802	39,740	49,542	99.0	7.6	95.0	94.9
3,524	6,264	9,788	99.1	17.8	97.7	98.1
3,493	7,580	11,073	98.8	36.5	96.4	95.9
1,734	5,021	6,755	99.7	32.6	99.0	98.9
11,135	28,471	39,606	98.7	17.1	95.5	95.7
3,614	26,259	29,873	99.5	7.2	95.9	95.7
733	3,021	3,754	99.5	25.8	97.5	97.2
11,071	34,977	46,048	99.1	21.4	96.4	96.2
30,483	89,991	120,474	95.4	8.1	84.4	83.9
5,022	14,708	19,730	99.2	22.9	96.9	96.7

区分 市町村名		市町村別市町村					
		調定済額			収入済額		
		現年課税分	滞納繰越分	計	現年課税分	滞納繰越分	計
北 津 軽 郡	板柳町	955,110	29,311	988,780	939,135	6,307	949,801
	鶴田町	979,231	55,266	1,038,982	965,672	6,338	976,495
	中泊町	1,059,665	25,738	1,088,169	1,052,510	5,761	1,061,037
上 北 郡	野辺地町	1,341,903	29,850	1,373,956	1,331,577	5,987	1,339,767
	七戸町	2,423,284	50,001	2,476,871	2,410,284	8,179	2,422,049
	六戸町	1,499,451	19,794	1,521,676	1,491,452	5,607	1,499,490
	横浜町	692,949	17,543	711,413	687,071	5,387	693,379
	東北町	1,811,857	66,934	1,883,064	1,786,401	12,299	1,802,973
	六ヶ所村	7,838,226	37,323	7,878,457	7,829,219	7,059	7,839,186
	おいらせ町	2,768,872	80,267	2,855,389	2,745,703	23,862	2,775,815
下 北 郡	大間町	629,800	65,377	696,523	618,666	11,916	631,928
	東通村	1,934,534	18,172	1,954,354	1,929,247	3,637	1,934,532
	風間浦村	113,429	17,211	131,031	111,841	959	113,191
	佐井村	171,973	9,410	182,018	169,856	709	171,200
三 戸 郡	三戸町	903,184	29,427	935,570	892,519	7,964	903,442
	五戸町	1,425,083	73,909	1,502,885	1,406,833	9,669	1,420,395
	田子町	487,339	19,171	508,887	479,931	4,267	486,575
	南部町	1,707,302	57,671	1,770,929	1,687,389	8,477	1,701,822
	階上町	1,144,804	28,803	1,177,049	1,136,833	6,056	1,146,331
	新郷村	262,748	6,543	269,887	261,533	1,060	263,188

※ この調は、令和6年3月31日現在の市町村を対象に調査したものである。



令和6年5月31日現在（単位：千円・％）

税 合 計 （ 国 保 税 を 除 く ）						
未 収 入 額			徴 収 率			
現年課税分	滞納繰越分	計	5年度			4年度計
			現年分	滞繰分	計	
15,975	23,004	38,979	98.3	21.5	96.1	96.3
13,559	48,928	62,487	98.6	11.5	94.0	93.9
7,155	19,977	27,132	99.3	22.4	97.5	96.4
10,326	23,863	34,189	99.2	20.1	97.5	97.6
13,000	41,822	54,822	99.5	16.4	97.8	97.8
7,999	14,187	22,186	99.5	28.3	98.5	98.6
5,878	12,156	18,034	99.2	30.7	97.5	97.1
25,456	54,635	80,091	98.6	18.4	95.7	95.8
9,007	30,264	39,271	99.9	18.9	99.5	99.5
23,169	56,405	79,574	99.2	29.7	97.2	96.9
11,134	53,461	64,595	98.2	18.2	90.7	89.2
5,287	14,535	19,822	99.7	20.0	99.0	99.1
1,588	16,252	17,840	98.6	5.6	86.4	86.3
2,117	8,701	10,818	98.8	7.5	94.1	93.7
10,665	21,463	32,128	98.8	27.1	96.6	96.2
18,250	64,240	82,490	98.7	13.1	94.5	94.6
7,408	14,904	22,312	98.5	22.3	95.6	95.9
19,913	49,194	69,107	98.8	14.7	96.1	96.3
7,971	22,747	30,718	99.3	21.0	97.4	97.3
1,215	5,483	6,699	99.5	16.2	97.5	97.4

## 市町村別国民健康保険税(料)の徴収実績調（令和5年度）

区分 市町村名		国民健康					
		調 定 済 額			収 入 済 額		
		現年課税分	滞納繰越分	計	現年課税分	滞納繰越分	計
市 町 村 計		25,047,962	6,229,504	31,277,466	23,662,898	1,226,679	24,889,577
市 計		18,258,720	4,813,983	23,072,703	17,209,564	939,670	18,149,234
町 村 計		6,789,242	1,415,521	8,204,763	6,453,334	287,009	6,740,343
市	青 森 市	4,489,440	1,944,261	6,433,701	4,159,758	307,244	4,467,002
	弘 前 市	3,623,123	521,213	4,144,336	3,439,814	133,868	3,573,682
	八 戸 市	3,621,791	982,722	4,604,513	3,378,788	194,039	3,572,827
	黒 石 市	791,210	229,744	1,020,954	756,855	52,311	809,166
	五所川原市	1,084,987	183,009	1,267,996	1,038,073	53,241	1,091,314
	十和田市	1,224,162	192,526	1,416,688	1,181,057	47,722	1,228,779
	三 沢 市	789,508	226,387	1,015,895	722,899	45,530	768,429
	む つ 市	1,093,078	284,894	1,377,972	1,047,219	58,592	1,105,811
	つ が る 市	772,865	113,503	886,368	756,775	24,099	780,874
	平 川 市	768,556	135,724	904,280	728,326	23,024	751,350
東津軽郡	平 内 町	551,484	42,157	593,641	533,149	10,115	543,264
	今 別 町	44,552	7,436	51,988	42,599	2,656	45,255
	蓬 田 村	102,382	20,993	123,375	96,724	1,943	98,667
	外ヶ浜町	183,247	28,502	211,749	179,489	4,209	183,698
西津軽郡	鱈ヶ沢町	270,566	45,253	315,819	256,724	14,020	270,744
	深 浦 町	175,413	48,934	224,347	168,309	5,721	174,030
中津軽郡	西目屋村	25,256	5,787	31,043	24,031	975	25,006
南津軽郡	藤 崎 町	380,432	101,748	482,180	361,527	13,363	374,890
	大 鰐 町	192,901	42,631	235,532	181,361	10,502	191,863
	田舎館村	160,746	17,166	177,912	156,148	4,277	160,425

令和6年5月31日現在（単位：千円・％）

保 險 税 ( 料 )						
未 収 入 額			徴 収 率			
現年課税分	滞納繰越分	計	5 年 度			4 年 度 計
			現年分	滞繰分	計	
1,385,064	5,002,825	6,387,889	94.5	19.7	79.6	77.8
1,049,156	3,874,313	4,923,469	94.3	19.5	78.7	76.5
335,908	1,128,512	1,464,420	95.1	20.3	82.2	81.6
329,682	1,637,017	1,966,699	92.7	15.8	69.4	67.3
183,309	387,345	570,654	94.9	25.7	86.2	85.0
243,003	788,683	1,031,686	93.3	19.7	77.6	74.1
34,355	177,433	211,788	95.7	22.8	79.3	75.6
46,914	129,768	176,682	95.7	29.1	86.1	84.4
43,105	144,804	187,909	96.5	24.8	86.7	85.8
66,609	180,857	247,466	91.6	20.1	75.6	76.4
45,859	226,302	272,161	95.8	20.6	80.2	77.6
16,090	89,404	105,494	97.9	21.2	88.1	86.0
40,230	112,700	152,930	94.8	17.0	83.1	81.1
18,335	32,042	50,377	96.7	24.0	91.5	91.5
1,953	4,780	6,733	95.6	35.7	87.0	86.2
5,658	19,050	24,708	94.5	9.3	80.0	81.5
3,758	24,293	28,051	97.9	14.8	86.8	86.2
13,842	31,233	45,075	94.9	31.0	85.7	85.9
7,104	43,213	50,317	96.0	11.7	77.6	76.4
1,225	4,812	6,037	95.1	16.8	80.6	80.1
18,905	88,385	107,290	95.0	13.1	77.7	76.6
11,540	32,129	43,669	94.0	24.6	81.5	81.3
4,598	12,889	17,487	97.1	24.9	90.2	89.5

区分 市町村名		国民健康					
		調定済額			収入済額		
		現年課税分	滞納繰越分	計	現年課税分	滞納繰越分	計
北 津 軽 郡	板柳町	390,825	87,527	478,352	364,088	16,508	380,596
	鶴田町	248,876	88,805	337,681	239,970	17,462	257,432
	中泊町	243,591	58,263	301,854	231,581	9,884	241,465
上 北 郡	野辺地町	264,858	37,567	302,425	253,348	9,584	262,932
	七戸町	315,002	54,844	369,846	300,491	10,058	310,549
	六戸町	271,312	28,410	299,722	256,740	8,785	265,525
	横浜町	134,642	26,575	161,217	125,516	8,398	133,914
	東北町	398,176	96,117	494,293	375,596	22,242	397,838
	六ヶ所村	167,764	42,350	210,114	159,825	9,399	169,224
	おいらせ町	478,209	97,740	575,949	450,652	25,786	476,438
下 北 郡	大間町	156,975	133,013	289,988	139,779	22,716	162,495
	東通村	159,048	31,205	190,253	151,704	6,442	158,146
	風間浦村	38,166	12,472	50,638	37,043	1,080	38,123
	佐井村	56,040	16,462	72,502	53,289	2,933	56,222
三 戸 郡	三戸町	234,329	30,411	264,740	225,528	10,778	236,306
	五戸町	363,311	88,373	451,684	340,840	10,574	351,414
	田子町	110,250	17,919	128,169	105,756	5,691	111,447
	南部町	335,148	45,363	380,511	326,191	7,298	333,489
	階上町	283,368	54,314	337,682	264,584	12,741	277,325
	新郷村	52,373	7,184	59,557	50,752	869	51,621

※ この調は、令和6年3月31日現在の市町村を対象に調査したものである。

令和6年5月31日現在（単位：千円・％）

保 険 税 ( 料 )						
未 収 入 額			徴 収 率			
現年課税分	滞納繰越分	計	5年度			4年度計
			現年分	滞繰分	計	
26,737	71,019	97,756	93.2	18.9	79.6	80.3
8,906	71,343	80,249	96.4	19.7	76.2	72.7
12,010	48,379	60,389	95.1	17.0	80.0	79.3
11,510	27,983	39,493	95.7	25.5	86.9	87.0
14,511	44,786	59,297	95.4	18.3	84.0	83.4
14,572	19,625	34,197	94.6	30.9	88.6	90.7
9,126	18,177	27,303	93.2	31.6	83.1	81.5
22,580	73,875	96,455	94.3	23.1	80.5	78.1
7,939	32,951	40,890	95.3	22.2	80.5	80.6
27,557	71,954	99,511	94.2	26.4	82.7	81.6
17,196	110,297	127,493	89.0	17.1	56.0	51.1
7,344	24,763	32,107	95.4	20.6	83.1	79.8
1,123	11,392	12,515	97.1	8.7	75.3	75.8
2,751	13,529	16,280	95.1	17.8	77.5	73.9
8,801	19,633	28,434	96.2	35.4	89.3	88.4
22,471	77,799	100,270	93.8	12.0	77.8	80.2
4,494	12,228	16,722	95.9	31.8	87.0	87.1
8,957	38,065	47,022	97.3	16.1	87.6	87.2
18,784	41,573	60,357	93.4	23.5	82.1	82.7
1,621	6,315	7,936	96.9	12.1	86.7	88.9

## 令和7年度市町村税率一覧表

区分 市町村名		市 町 村 民								
		個人 均等割	法 人 均 等 割							
			1号法人	2号法人	3号法人	4号法人	5号法人	6号法人	7号法人	
市	青 森 市	3,000円	50,000円	120,000円	130,000円	150,000円	160,000円	400,000円	410,000円	
	弘 前 市	3,000円	50,000円	120,000円	130,000円	150,000円	160,000円	400,000円	410,000円	
	八 戸 市	3,000円	60,000円	144,000円	156,000円	180,000円	192,000円	480,000円	492,000円	
	黒 石 市	3,000円	60,000円	144,000円	156,000円	180,000円	192,000円	480,000円	492,000円	
	五 所 川 原 市	3,000円	60,000円	144,000円	156,000円	180,000円	192,000円	480,000円	492,000円	
	十 和 田 市	3,000円	50,000円	120,000円	130,000円	150,000円	160,000円	400,000円	410,000円	
	三 沢 市	3,000円	60,000円	144,000円	156,000円	180,000円	192,000円	480,000円	492,000円	
	む つ 市	3,000円	60,000円	144,000円	156,000円	180,000円	192,000円	480,000円	492,000円	
	つ が る 市	3,000円	50,000円	120,000円	130,000円	150,000円	160,000円	400,000円	410,000円	
	平 川 市	3,000円	50,000円	120,000円	130,000円	150,000円	160,000円	400,000円	410,000円	
東津軽郡	平 内 町	3,000円	50,000円	120,000円	130,000円	150,000円	160,000円	400,000円	410,000円	
	今 別 町	3,000円	60,000円	144,000円	156,000円	180,000円	192,000円	480,000円	492,000円	
	蓬 田 村	3,000円	60,000円	144,000円	156,000円	180,000円	192,000円	480,000円	492,000円	
	外ヶ浜町	3,000円	60,000円	144,000円	156,000円	180,000円	192,000円	480,000円	492,000円	
西津軽郡	鯨ヶ沢町	3,000円	50,000円	120,000円	130,000円	150,000円	160,000円	400,000円	410,000円	
	深 浦 町	3,000円	50,000円	120,000円	130,000円	150,000円	160,000円	400,000円	410,000円	
中津軽郡	西 目 屋 村	3,000円	50,000円	120,000円	130,000円	150,000円	160,000円	400,000円	410,000円	
南津軽郡	藤 崎 町	3,000円	50,000円	120,000円	130,000円	150,000円	160,000円	400,000円	410,000円	
	大 鰐 町	3,000円	50,000円	120,000円	130,000円	150,000円	160,000円	400,000円	410,000円	
	田 舎 館 村	3,000円	50,000円	120,000円	130,000円	150,000円	160,000円	400,000円	410,000円	

令和7年4月1日現在

税		法人税割	固定資産税	鉦産税		入湯税	都市計画税
8号法人	9号法人			2百万円以下	その他		
1,750,000円	3,000,000円	8.4%	不 1.6%	0.7%	1.0%	※1	
1,750,000円	3,000,000円	8.4%	不 1.6%	0.7%	1.0%	150円	0.2%
2,100,000円	3,600,000円	8.4%	不 1.6%	0.7%	1.0%	150円	
2,100,000円	3,600,000円	8.4%	不 1.6%	0.7%	1.0%	150円	
2,100,000円	3,600,000円	8.4%	不 1.6%			150円	0.2%
1,750,000円	3,000,000円	8.4%	不 1.4%			※2	0.2%
2,100,000円	3,600,000円	8.4%	不 1.4%	0.7%	1.0%	150円	
2,100,000円	3,600,000円	8.4%	不 1.4%	0.7%	1.0%	150円	0.18%
1,750,000円	3,000,000円	8.4%	不 1.4%			150円	
1,750,000円	3,000,000円	8.4%	不 1.4%	0.7%	1.0%	150円	
1,750,000円	3,000,000円	8.4%	不 1.4%	0.7%	1.0%		
2,100,000円	3,600,000円	8.4%	不 1.4%	0.7%	1.0%	100円	
2,100,000円	3,600,000円	8.4%	不 1.4%	0.7%	1.0%		
2,100,000円	3,600,000円	8.4%	不 1.4%	0.7%	1.0%	150円	
1,750,000円	3,000,000円	6.0%	不 1.4%	0.7%	1.0%	150円	
1,750,000円	3,000,000円	6.0%	不 1.4%	0.7%	1.0%	150円	
1,750,000円	3,000,000円	6.0%	不 1.4%	0.7%	1.0%	※3	
1,750,000円	3,000,000円	6.0%	不 1.4%				
1,750,000円	3,000,000円	6.0%	不 1.4%	0.7%	1.0%	150円	
1,750,000円	3,000,000円	6.0%	不 1.4%			150円	

区分 市町村名		市 町 村 民								
		個 人 均等割	法 人 均 等							7号法人
			1号法人	2号法人	3号法人	4号法人	5号法人	6号法人		
北 津 軽 郡	板 柳 町	3,000円	50,000円	120,000円	130,000円	150,000円	160,000円	400,000円	410,000円	
	鶴 田 町	3,000円	50,000円	120,000円	130,000円	150,000円	160,000円	400,000円	410,000円	
	中 泊 町	3,000円	50,000円	120,000円	130,000円	150,000円	160,000円	400,000円	410,000円	
上 北 郡	野 辺 地 町	3,000円	50,000円	120,000円	130,000円	150,000円	160,000円	400,000円	410,000円	
	七 戸 町	3,000円	50,000円	120,000円	130,000円	150,000円	160,000円	400,000円	410,000円	
	六 戸 町	3,000円	50,000円	120,000円	130,000円	150,000円	160,000円	400,000円	410,000円	
	横 浜 町	3,000円	50,000円	120,000円	130,000円	150,000円	160,000円	400,000円	410,000円	
	東 北 町	3,000円	50,000円	120,000円	130,000円	150,000円	160,000円	400,000円	410,000円	
	六 ヶ 所 村	3,000円	50,000円	120,000円	130,000円	150,000円	160,000円	400,000円	410,000円	
下 北 郡	お い ら せ 町	3,000円	50,000円	120,000円	130,000円	150,000円	160,000円	400,000円	410,000円	
	大 間 町	3,000円	50,000円	120,000円	130,000円	150,000円	160,000円	400,000円	410,000円	
	東 通 村	3,000円	50,000円	120,000円	130,000円	150,000円	160,000円	400,000円	410,000円	
	風 間 浦 村	3,000円	50,000円	120,000円	130,000円	150,000円	160,000円	400,000円	410,000円	
三 戸 郡	佐 井 村	3,000円	50,000円	120,000円	130,000円	150,000円	160,000円	400,000円	410,000円	
	三 戸 町	3,000円	50,000円	120,000円	130,000円	150,000円	160,000円	400,000円	410,000円	
	五 戸 町	3,000円	50,000円	120,000円	130,000円	150,000円	160,000円	400,000円	410,000円	
	田 子 町	3,000円	50,000円	120,000円	130,000円	150,000円	160,000円	400,000円	410,000円	
	南 部 町	3,000円	50,000円	120,000円	130,000円	150,000円	160,000円	400,000円	410,000円	
	階 上 町	3,000円	50,000円	120,000円	130,000円	150,000円	160,000円	400,000円	410,000円	
新 郷 村	3,000円	50,000円	120,000円	130,000円	150,000円	160,000円	400,000円	410,000円		
令和7年4月1日現在において市町村民税所得割について標準税率以外の税率を採用している団体								無		



令和7年4月1日現在

税		法人税割	固定資産税	鉦 産 税		入湯税	都市計画税
8号法人	9号法人			2百万円以下	その他		
1,750,000円	3,000,000円	6.0%	不 1.4%	0.7%	1.0%	150円	
1,750,000円	3,000,000円	6.0%	不 1.4%			150円	
1,750,000円	3,000,000円	6.0%	不 1.4%			150円	
1,750,000円	3,000,000円	6.0%	不 1.4%			150円	
1,750,000円	3,000,000円	6.0%	不 1.4%			150円	
1,750,000円	3,000,000円	6.0%	不 1.4%			150円	
1,750,000円	3,000,000円	6.0%	不 1.4%			150円	
1,750,000円	3,000,000円	6.0%	不 1.4%	0.7%	1.0%		
1,750,000円	3,000,000円	6.0%	不 1.4%	0.7%	1.0%	150円	
1,750,000円	3,000,000円	6.0%	不 1.4%	0.7%	1.0%	150円	
1,750,000円	3,000,000円	6.0%	不 1.4%	0.7%	1.0%	150円	
1,750,000円	3,000,000円	6.0%	不 1.4%	0.7%	1.0%	150円	
1,750,000円	3,000,000円	6.0%	不 1.4%	0.7%	1.0%	150円	
1,750,000円	3,000,000円	6.0%	不 1.4%	0.7%	1.0%	150円	
1,750,000円	3,000,000円	6.0%	不 1.4%	0.7%	1.0%	150円	
1,750,000円	3,000,000円	6.0%	不 1.4%	0.7%	1.0%	150円	
令和7年4月1日現在において軽自動車税について標準税率以外の税率を採用している団体						無	

(注) 固定資産税欄中、不は固定資産税について不均一課税または課税免除の規定をもっていることを示す。

※1 150円、75円（一般公衆浴場以外の公衆浴場）

※2 150円（宿泊を伴う入湯客）、50円（宿泊を伴わない入湯客）

※3 100円（宿泊客）、50円（日帰り・自炊湯治客・中学生）

## 市町村税の徴収に要する経費の調（令和５年度）

市町村名	区分	税 収 入 額			徴 税			
		市町村税 A	個人の 県民税 B	合 計 (A+B)C	人 件 費			計 (D+E+F)G
					基本給 D	諸手当 E	その他 F	
市 町 村 計		154,288,400	34,262,515	188,550,915	2,341,795	1,265,500	833,057	4,440,352
市 計		117,614,001	27,858,761	145,472,762	1,531,394	842,821	586,794	2,961,009
町 村 計		36,674,399	6,403,754	43,078,153	810,401	422,679	246,263	1,479,343
市	青 森 市	34,457,870	8,189,828	42,647,698	361,008	200,872	138,088	699,968
	弘 前 市	20,106,640	4,790,483	24,897,123	260,452	141,916	100,238	502,606
	八 戸 市	30,685,116	7,030,425	37,715,541	294,027	170,683	127,803	592,513
	黒 石 市	3,115,094	714,719	3,829,813	88,187	45,739	24,697	158,623
	五所川原市	5,422,125	1,208,133	6,630,258	102,431	54,031	43,750	200,212
	十和田市	7,349,883	1,725,027	9,074,910	103,875	55,605	48,293	207,773
	三 沢 市	4,905,835	1,375,637	6,281,472	62,036	34,492	30,662	127,190
	む つ 市	5,881,240	1,601,917	7,483,157	100,961	59,829	43,802	204,592
	つ が る 市	2,960,371	558,061	3,518,432	86,119	43,286	26,977	156,382
	平 川 市	2,729,827	664,531	3,394,358	72,298	36,368	2,484	111,150
東津軽郡	平 内 町	950,513	317,105	1,267,618	33,427	18,768	15,928	68,123
	今 別 町	410,182	38,102	448,284	4,725	1,361	942	7,028
	蓬 田 村	296,446	61,620	358,066	19,075	9,596	5,357	34,028
	外ヶ浜町	689,282	113,879	803,161	18,841	8,426	8,942	36,209
西津軽郡	鱒ヶ沢町	849,189	166,195	1,015,384	19,585	9,714	8,010	37,309
	深 浦 町	702,803	113,620	816,423	32,857	14,896	9,332	57,085
中津軽郡	西目屋村	145,665	19,736	165,401	5,764	2,031	1,098	8,893
南津軽郡	藤 崎 町	1,236,550	327,955	1,564,505	32,961	16,111	11,372	60,444
	大 鰐 町	649,694	149,585	799,279	33,006	16,795	9,469	59,270
	田舎館村	611,479	150,894	762,373	26,513	13,941	7,919	48,373

(単位：千円)

費				県民 徴取	税 収 扱 費 (K-L)	税収入額に対する徴税費の割合 %		摘 要			
物件費 H	報 奨 金 及びこれに 類する経費 I	その他 J	合計 (G+H+I+J) K			L	M	K/C	M/A	職員数 (人)	職員1人 当たり 徴 税 費
1,658,975	118,151	394,728	6,612,206	1,808,053	4,804,153	3.5	3.1	750	8,816		
1,176,627	39,058	124,809	4,301,503	1,427,522	2,873,981	3.0	2.4	501	8,586		
482,348	79,093	269,919	2,310,703	380,531	1,930,172	5.4	5.3	249	9,280		
404,974	1,712	0	1,106,654	414,547	692,107	2.6	2.0	114	9,707		
90,272	9,923	62,736	665,537	236,554	428,983	2.7	2.1	92	7,234		
331,441	664	399	925,017	334,844	590,173	2.5	1.9	96	9,636		
48,482	3,449	1,001	211,555	47,092	164,463	5.5	5.3	27	7,835		
54,396	1,030	0	255,638	71,352	184,286	3.9	3.4	30	8,521		
8,692	55	49,325	265,845	95,327	170,518	2.9	2.3	34	7,819		
35,398	3,197	2,564	168,349	63,349	105,000	2.7	2.1	20	8,417		
65,898	4,369	0	274,859	79,251	195,608	3.7	3.3	30	9,162		
56,009	11,739	6,373	230,503	39,661	190,842	6.6	6.4	26	8,866		
81,065	2,920	2,411	197,546	45,545	152,001	5.8	5.6	32	6,173		
13,103	6,046	10,026	97,298	15,533	81,765	7.7	8.6	12	8,108		
12,423	518	9,949	29,918	2,734	27,184	6.7	6.6	4	7,480		
20,558	1,065	0	55,651	3,630	52,021	15.5	17.5	5	11,130		
9,779	2,546	934	49,468	7,314	42,154	6.2	6.1	5	9,894		
0	2,779	14,834	54,922	11,341	43,581	5.4	5.1	11	4,993		
11,876	3,939	526	73,426	8,690	64,736	9.0	9.2	9	8,158		
2,118	441	9,448	20,900	1,628	19,272	12.6	13.2	2	10,450		
29,244	1,164	19,334	110,186	21,517	88,669	7.0	7.2	11	10,017		
20,125	3,497	2,221	85,113	12,242	72,871	10.6	11.2	11	7,738		
15,537	4,348	2,199	70,457	10,827	59,630	9.2	9.8	7	10,065		

市町村名	区分	税 収 入 額			徴 税			
		市町村税 A	個人の 県民税 B	合 計 (A+B)C	人 件 費			計 (D+E+F)G
					基本給 D	諸手当 E	その他 F	
北 津 軽 郡	板 柳 町	949,801	247,525	1,197,326	19,671	9,522	8,203	37,396
	鶴 田 町	976,495	230,140	1,206,635	26,492	14,860	7,652	49,004
	中 泊 町	1,061,037	193,349	1,254,386	45,406	21,380	19,349	86,135
上 北 郡	野 辺 地 町	1,339,767	323,168	1,662,935	25,607	13,338	18,565	57,510
	七 戸 町	2,422,049	333,129	2,755,178	32,131	16,049	10,628	58,808
	六 戸 町	1,499,490	274,236	1,773,726	29,230	15,489	10,941	55,660
	横 浜 町	693,379	112,752	806,131	21,441	10,594	8,074	40,109
	東 北 町	1,802,973	374,779	2,177,752	35,149	24,749	11,374	71,272
	六ヶ所村	7,839,186	434,919	8,274,105	40,426	30,686	11,992	83,104
	おいらせ町	2,775,815	718,121	3,493,936	52,455	29,769	17,975	100,199
下 北 郡	大 間 町	631,928	143,093	775,021	22,242	11,160	0	33,402
	東 通 村	1,934,532	160,718	2,095,250	25,598	14,557	11,109	51,264
	風 間 浦 村	113,191	33,416	146,607	7,581	3,998	0	11,579
	佐 井 村	171,200	32,096	203,296	10,741	5,476	4,602	20,819
三 戸 郡	三 戸 町	903,442	185,970	1,089,412	27,378	12,737	7,726	47,841
	五 戸 町	1,420,395	338,190	1,758,585	37,831	21,494	0	59,325
	田 子 町	486,575	98,432	585,007	25,253	2,734	0	27,987
	南 部 町	1,701,822	368,191	2,070,013	56,864	28,726	16,220	101,810
	階 上 町	1,146,331	307,755	1,454,086	30,811	18,112	0	48,923
	新 郷 村	263,188	35,084	298,272	11,340	5,610	3,484	20,434

※ この調は、令和6年7月1日現在の市町村を対象に調査したものである。

(単位：千円)

費				県民 徴取	税 収 費 (K-L)	税収入額に対する徴税費の割合 %		摘 要			
物件費 H	報 奨 金 及びこれに 類する経費 I	その他 J	合計 (G+H+I+J) K			L	M	K/C	M/A	職員数 (人)	職員1人 当たり 徴 税 費
15,841	3,696	2,675	59,608	17,168	42,440	5.0	4.5	10	5,961		
4,576	769	26,643	80,992	15,331	65,661	6.7	6.7	8	10,124		
16,157	1,070	12,501	115,863	12,622	103,241	9.2	9.7	8	14,483		
24,007	714	3,215	85,446	19,010	66,436	5.1	5.0	7	12,207		
63,844	263	5,488	128,403	20,643	107,760	4.7	4.4	11	11,673		
28,295	4,642	15,527	104,124	16,646	87,478	5.9	5.8	8	13,016		
6,813	300	121	47,343	6,424	40,919	5.9	5.9	6	7,891		
28,259	4,449	12,310	116,290	23,804	92,486	5.3	5.1	10	11,629		
13,813	6,431	27,912	131,260	1,732	129,528	1.6	1.7	13	10,097		
52,272	87	2,881	155,439	40,063	115,376	4.4	4.2	15	10,363		
14,507	1,506	0	49,415	7,213	42,202	6.4	6.7	7	7,059		
9,317	3,662	1,171	65,414	8,481	56,933	3.1	2.9	4	16,354		
206	1,207	0	12,992	2,145	10,847	8.9	9.6	3	4,331		
1,246	417	342	22,824	2,235	20,589	11.2	12.0	3	7,608		
8,825	0	22,519	79,185	13,034	66,151	7.3	7.3	11	7,199		
11,396	6,317	30,003	107,041	22,641	84,400	6.1	5.9	13	8,234		
1,778	1,426	0	31,191	7,663	23,528	5.3	4.8	8	3,899		
10,498	13,610	26,589	152,507	25,986	126,521	7.4	7.4	14	10,893		
7,471	71	10,547	67,012	19,340	47,672	4.6	4.2	8	8,377		
28,464	2,113	4	51,015	2,894	48,121	17.1	18.3	5	10,203		

## 令和6年度市町村別個人市町村民税の納税義務者数 (所得割を納める者)

区分 市町村名		給与所得者				営業所得者				農業所得者			
		有格 資者	失格者	計	有格 資者	失格者	計	有格 資者	失格者	計			
市町村計		392,952	21,911	414,863	14,176	517	14,693	6,794	184	6,978			
市計		312,417	17,238	329,655	10,546	422	10,968	4,153	113	4,266			
町村計		80,535	4,673	85,208	3,630	95	3,725	2,641	71	2,712			
市	青森市	89,601	6,301	95,902	3,083	126	3,209	310	11	321			
	弘前市	52,654	775	53,429	1,713	73	1,786	1,688	55	1,743			
	八戸市	75,383	5,067	80,450	2,416	111	2,527	80	2	82			
	黒石市	9,872	668	10,540	374	10	384	328	3	331			
	五所川原市	15,273	994	16,267	566	14	580	378	3	381			
	十和田市	19,980	1,267	21,247	767	28	795	256	7	263			
	三沢市	14,648	672	15,320	406	15	421	97	0	97			
	むつ市	18,578	185	18,763	631	15	646	18	2	20			
	つがる市	7,930	420	8,350	308	13	321	571	14	585			
	平川市	8,498	889	9,387	282	17	299	427	16	443			
東津軽郡	平内町	2,919	156	3,075	468	9	477	14	1	15			
	今別町	518	9	527	25	1	26	3	0	3			
	蓬田村	654	19	673	59	0	59	38	1	39			
	外ヶ浜町	1,281	2	1,283	146	1	147	19	0	19			
西津軽郡	鱒ヶ沢町	2,211	65	2,276	91	1	92	77	4	81			
	深浦町	1,626	62	1,688	114	1	115	5	2	7			
中津軽郡	西目屋村	333	22	355	14	1	15	12	0	12			
南津軽郡	藤崎町	4,213	465	4,678	141	6	147	277	13	290			
	大鰐町	2,276	108	2,384	80	3	83	101	5	106			
	田舎館村	2,135	204	2,339	80	3	83	94	1	95			

令和6年7月1日現在（単位：人）

その他の所得者			長・短期譲渡所得者等				納税義務者計				
有格	資者	失格者	計	有格	資者	失格者	計	有格	資者	失格者	計
49,100		284	49,384	4,025		76	4,101	467,047		22,972	490,019
41,530		242	41,772	3,301		68	3,369	371,947		18,083	390,030
7,570		42	7,612	724		8	732	95,100		4,889	99,989
13,448		82	13,530	938		23	961	107,380		6,543	113,923
6,835		46	6,881	638		14	652	63,528		963	64,491
10,719		49	10,768	870		17	887	89,468		5,246	94,714
1,027		10	1,037	76		2	78	11,677		693	12,370
1,704		16	1,720	92		4	96	18,013		1,031	19,044
2,499		14	2,513	260		2	262	23,762		1,318	25,080
1,613		7	1,620	168		3	171	16,932		697	17,629
2,254		11	2,265	128		0	128	21,609		213	21,822
689		2	691	46		0	46	9,544		449	9,993
742		5	747	85		3	88	10,034		930	10,964
304		1	305	24		0	24	3,729		167	3,896
78		1	79	2		0	2	626		11	637
66		2	68	4		0	4	821		22	843
145		1	146	11		0	11	1,602		4	1,606
241		0	241	19		0	19	2,639		70	2,709
186		0	186	16		0	16	1,947		65	2,012
21		0	21	1		0	1	381		23	404
333		3	336	41		2	43	5,005		489	5,494
269		1	270	16		1	17	2,742		118	2,860
229		2	231	22		0	22	2,560		210	2,770

区分 市町村名		給与所得者				営業所得者				農業所得者			
		有格 資者	失格者	計	有格 資者	失格者	計	有格 資者	失格者	計			
北 津 軽 郡	板柳町	3,192	247	3,439	120	7	127	470	10	480			
	鶴田町	2,962	223	3,185	112	5	117	338	11	349			
	中泊町	2,542	58	2,600	138	4	142	77	1	78			
上 北 郡	野辺地町	3,996	197	4,193	163	2	165	7	0	7			
	七戸町	4,347	253	4,600	151	4	155	84	2	86			
	六戸町	3,234	419	3,653	125	6	131	88	2	90			
	横浜町	1,352	43	1,395	64	3	67	25	1	26			
	東北町	5,155	251	5,406	167	6	173	166	1	167			
	六ヶ所村	4,531	161	4,692	91	2	93	54	1	55			
	おいらせ町	8,570	851	9,421	265	16	281	82	3	85			
下 北 郡	大間町	1,410	57	1,467	127	1	128	0	0	0			
	東通村	1,832	70	1,902	114	0	114	5	0	5			
	風間浦村	421	11	432	19	0	19	0	0	0			
	佐井村	433	19	452	36	0	36	0	0	0			
三 戸 郡	三戸町	2,535	95	2,630	96	4	100	138	2	140			
	五戸町	4,678	257	4,935	126	2	128	146	1	147			
	田子町	1,369	46	1,415	59	0	59	52	4	56			
	南部町	4,852	290	5,142	210	7	217	211	4	215			
	階上町	4,475	0	4,475	206	0	206	16	0	16			
	新郷村	483	13	496	23	0	23	42	1	43			

※この調は、令和6年7月1日現在の市町村を対象に調査したものである。

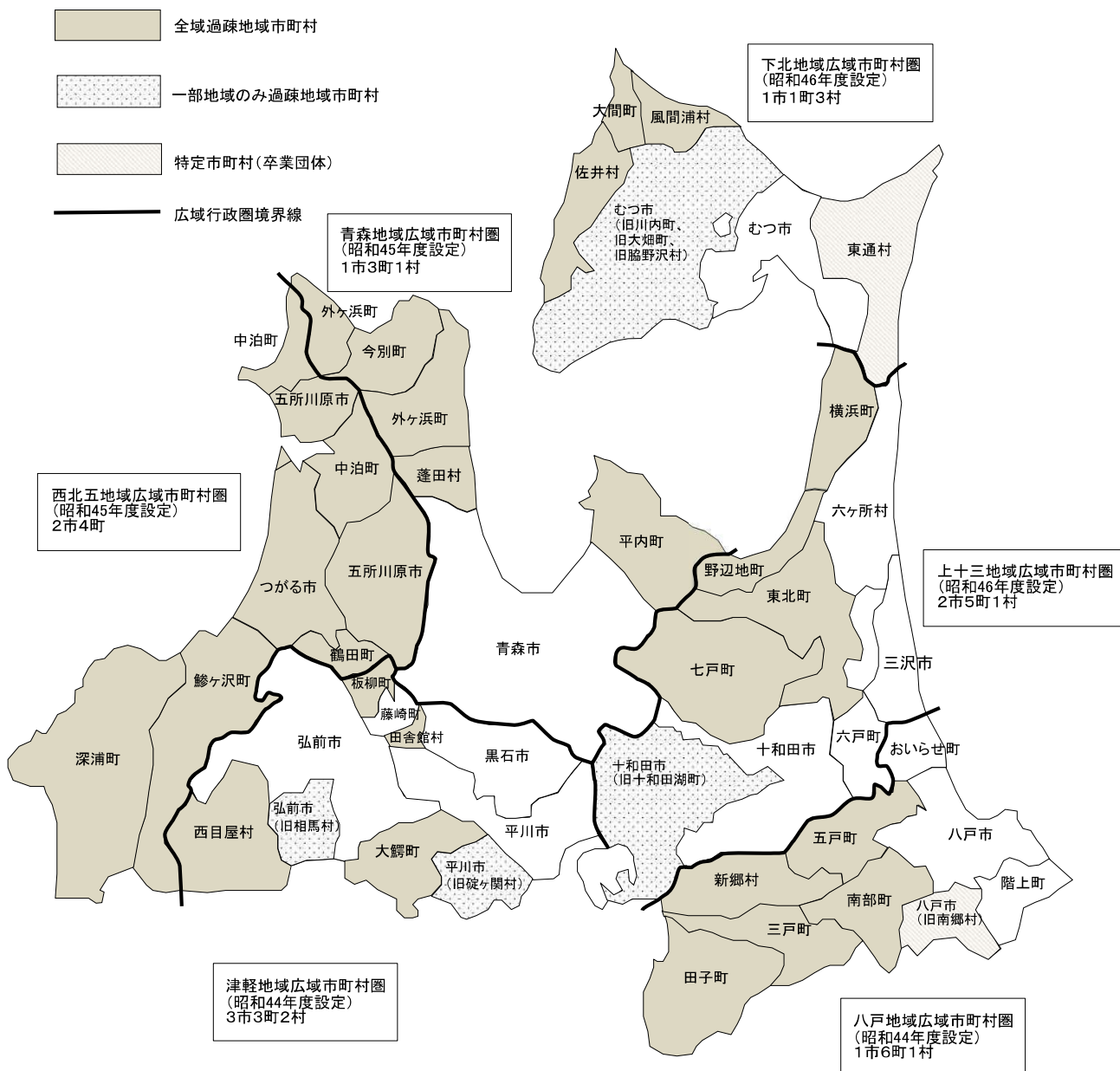


令和6年7月1日現在（単位：人）

その他の所得者			長・短期譲渡所得者等				納税義務者計				
有格	資者	失格者	計	有格	資者	失格者	計	有格	資者	失格者	計
	319	3	322		20	0	20		4,121	267	4,388
	268	1	269		19	0	19		3,699	240	3,939
	221	1	222		11	0	11		2,989	64	3,053
	485	1	486		35	1	36		4,686	201	4,887
	483	5	488		49	0	49		5,114	264	5,378
	286	1	287		23	2	25		3,756	430	4,186
	87	0	87		33	0	33		1,561	47	1,608
	378	2	380		43	0	43		5,909	260	6,169
	169	2	171		47	0	47		4,892	166	5,058
	817	4	821		92	0	92		9,826	874	10,700
	91	0	91		12	0	12		1,640	58	1,698
	122	1	123		11	0	11		2,084	71	2,155
	45	0	45		3	0	3		488	11	499
	40	1	41		4	0	4		513	20	533
	296	4	300		19	0	19		3,084	105	3,189
	476	2	478		45	1	46		5,471	263	5,734
	102	1	103		14	1	15		1,596	52	1,648
	576	2	578		56	0	56		5,905	303	6,208
	395	0	395		26	0	26		5,118	0	5,118
	42	0	42		6	0	6		596	14	610

# 地 域 政 策

# 青森県における地域開発制度の適用地域（令和7年4月1日現在）



# 辺地一覧

(R7.3.31時点)

市町村	辺地数		辺地名 (網掛けは過疎地域)																		
		うち 過疎地域																			
市部	青森市	1	0	細野																	
	八戸市	2	0	緑	古里																
	十和田市	1	0	筑畑																	
	むつ市	9	9	湯野川	蛸崎	宿野部	赤川	木野部	関根橋	小沢	滝山	上在									
	つがる市	11	11	下車力	出来島	清水	下牛潟	下派立	広岡	筒木坂	平滝	丸山									
				下繁田	越水																
平川市	2	1	東部	久吉																	
町村部	平内町	3	3	東田沢	西浜	外童子															
	蓬田村	1	1	高根																	
	外ヶ浜町	16	16	大平	山本	上小国	南沢	下小国	石崎	平館	根岸	野田									
				今津	舟岡	龍浜	楨榔	宇鉄	釜野澤	六條間											
	鱒ヶ沢町	5	5	一ッ森	細ヶ平	長平	小森	松代													
	深浦町	18	18	舳作	横磯	追良瀬	麿木	風合瀬	田野沢	田野沢	北金ヶ沢	関									
				柳田	岩坂	沢辺	岩崎	正久	森山	松神	黒崎	大間越									
	西目屋村	1	1	居森平																	
	大鱒町	3	3	居士	駒木	島田															
	中泊町	2	2	竹田	若宮																
	野辺地町	1	1	有戸																	
	七戸町	4	4	倉岡川目	上川目	道地川目	野々上														
	横浜町	1	1	明神平																	
	東北町	18	18	長者久保	数牛	淋代	横沢	田ノ沢	清水目	美須々	輝ヶ丘	萌出									
				鶴ヶ崎	蓼内	舟ヶ沢	寒水	夫雑原	虫神	水喰	千曳	狼ノ沢									
	六ヶ所村	4	0	二又	戸鎖	豊原・睦栄	中志														
	大間町	1	1	材木																	
	東通村	4	0	野牛・古野牛川	築部・岩屋	尻屋	尻旁														
	佐井村	4	4	磯谷	長後	福浦	牛滝														
	三戸町	5	5	杉沢	貝守	袴田	蛇沼	大舌													
田子町	4	4	夏坂	新田	袖平	根渡															
南部町	3	3	穴久保	鳥谷	助川																
新郷村	3	3	長崎	中崎	横沢																
市計	26	21																			
町村計	101	93																			
市町村計	127	114																			

# 指定団体の状況

区分		過疎地	辺地	振興山村地	農村地域産業導入地区	農業振興地	都市計画法適用地区	特別豪雪地帯	半島振興地
市町村名	対象エリア (旧市町村)	域	区	区	区	域	区	帯	域
市	青森市	青森市			○		○	○	
		浪岡町		○		◎	○	○	
	弘前市	弘前市				◎	○	○	
		岩木町			○		○	○	
	八戸市	相馬村	○		○		○	○	
		八戸市					○	○	
	黒石市	南郷村	※	○		◎	○		
		黒石市				◎	○	○	
	五所川原市	五所川原市	○		○	○	○	○	○
		金木町	○		○	○	○		○
		市浦村	○		○	○	○		○
	十和田市	十和田市		○		○	○	○	
		十和田湖町	○			○	○		○
	三沢市	三沢市				◎	○	○	
	むつ市	むつ市				○	○	○	
		川内町	○	○	○	○	○		○
		大畑町	○	○	○	◎	○	○	○
	つがる市	脇野沢村	○	○	○	○	○		○
		木造町	○	○		○	○	○	○
		森田村	○			○	○	○	○
柏村		○			○	○	○	○	
平川市	稲垣村	○	○		○	○		○	
	車力村	○	○		○	○		○	
	尾上町				◎	○	○		
東津軽郡	平川市		○	○	◎	○	○	○	
	碓ヶ関村	○	○	○	○	○		○	
西津軽郡	平内町	○	○	○	○	○	○	○	
	今別町	○			○	○		○	
	蓬田村	○	○	○	○	○		○	
中津軽郡	外ヶ浜町	蟹田町	○	○	○	○	○	○	
	平舘村	○	○	○	○	○		○	
	三厩村	○	○	○	○	○		○	
西津軽郡	鱒ヶ沢町	○	○	○	○	○	○		
	深浦町	深浦町	○	○	○	◎	○		
西津軽郡	岩崎村	○	○	○	◎	○			
中津軽郡	西目屋村	○	○	○	○	○	○		

(注) ※特定市町村(卒業団体)

◎農工団地を有している団体

令和7年4月1日現在

区分		対象エリア (旧市町村)	過疎地 域	辺地 区	振興山村地 区	農村地域産業導 入地区	農業振興地 域	都市計画法適用地 区	特別豪雪地帯	半島振興地 域
南津軽郡	藤崎町	藤崎町				○	○	○		
		常盤村				◎	○			
	大鰐町		○	○	○	◎	○	○		
北津軽郡	田舎館村		○			◎	○	○		
	板柳町		○			◎	○	○		○
	鶴田町		○			◎	○	○		○
上北郡	中泊町	中里町	○	○		○	○			○
		小泊村	○		○	○	○			○
	野辺地町		○	○		○	○	○	○	○
北郡	七戸町	七戸町	○	○	○	○	○	○		
		天間林村	○			◎	○			
	六戸町					○	○	○		
	横浜町		○	○	○	○	○			○
	東北町	上北町	○	○		◎	○	○		
		東北町	○	○		○	○	○	○	○
下北郡	六ヶ所村			○		○	○	○		○
	おいらせ町	百石町				○	○	○		
		下田町				○	○	○		
三戸郡	大間町		○	○		○	○			○
	東通村		※	○	○	○	○			○
	風間浦村		○		○	○	○			○
	佐井村		○	○	○	○	○			○
戸郡	三戸町		○	○	○	◎	○	○		
	五戸町	五戸町	○			◎	○	○		
		倉石村	○			○	○			
	田子町		○	○	○	○	○			
	南部町	名川町	○	○		○	○			
		南部町	○			○	○	○		
階新郷	福地村		○	○		◎	○			
	階上町					◎	○	○		
	新郷村		○	○	○	○	○			
市計			6	6	6	10 (7)	10	10	6	3
町村計			24	21	17	30 (12)	30	18	7	14
市町村計			30	27	23	40 (19)	40	28	13	17

( )は農工団地を有する市町村数

## 市町村計画の策定状況

区分		計 画 の 名 称	基本構想 計画期間	基本計画 計画期間	実施計画 計画期間
市町村名					
市	青 森 市	青森市総合計画	R6 ～ R15	R6 ～ R10	
	弘 前 市	弘前市総合計画	R1 ～ R8	R5 ～ R8	R5 ～ R8
	八 戸 市	第7次八戸市総合計画	R4 ～ R12	R4 ～ R8	
	黒 石 市	第7次黒石市総合計画	R7 ～ R11	R7 ～ R11	
	五所川原市	五所川原市総合計画	R7 ～ R11	R7 ～ R11	R7 ～ R11
	十 和 田 市	第2次十和田市総合計画	H29 ～ R8	R4 ～ R8	R6 ～ R8
	三 沢 市	第二次三沢市総合振興計画	H30 ～ R10	R5 ～ R10	R5 ～ R10
	む つ 市	むつ市総合経営計画	H29 ～ R8	R4 ～ R8	R4 ～ R8
	つ が る 市	第2次つがる市総合計画	H28 ～ R7	R3 ～ R7	
	平 川 市	第2次平川市長期総合プラン	H29 ～ R8	R4 ～ R8	毎年度
東 津 軽 郡	平 内 町	第六次平内町長期振興計画	R2 ～ R11	R2 ～ R11	R2 ～ R11
	今 別 町	第6次今別町総合計画	R7 ～ R16	R7 ～ R11	R7 ～ R11
	蓬 田 村	第4次蓬田村総合計画	R4 ～ R13	R4 ～ R8	R4 ～ R8
	外ヶ浜町	第3次外ヶ浜町総合計画	R3 ～ R7	R3 ～ R7	R3 ～ R7
西 津 軽 郡	鱒ヶ沢町	第6次鱒ヶ沢町総合計画	R3 ～ R7	R3 ～ R7	R3 ～ R7
	深 浦 町	深浦町第三次総合計画	R7 ～ R16	R7 ～ R16	R7 ～ R11
中 津 軽 郡	西 目 屋 村	西目屋村総合計画	R3 ～ R7	R3 ～ R7	
南 津 軽 郡	藤 崎 町	藤崎町第2次総合計画	H29 ～ R8	R4 ～ R8	毎年度
	大 鰐 町	第6次大鰐町振興計画	R5 ～ R14	R5 ～ R14	
	田 舎 館 村	第6次田舎館村総合振興計画	R3 ～ R12	R3 ～ R12	
北 津 軽 郡	板 柳 町	第6次板柳町長期振興計画	R3 ～ R12	R3 ～ R12	
	鶴 田 町	第6次鶴田町総合計画	R5 ～ R14	R5 ～ R9	
	中 泊 町	第2次中泊町長期総合計画	H28 ～ R7	R3 ～ R7	R5 ～ R7

令和7年7月1日現在

区分		計 画 の 名 称	基本構想 計画期間	基本計画 計画期間	実施計画 計画期間
市町村名					
上 北 郡	野辺地町	第6次野辺地町まちづくり総合計画前期基本計画	R3 ~ R12	R3 ~ R7	
	七戸町	第2次七戸町長期総合計画	H28 ~ R7	H28 ~ R7	
	六戸町	第5次六戸町総合振興計画	R3 ~ R12	R3 ~ R7	R7 ~ R9
	横浜町	第6次横浜町総合振興計画	R3 ~ R13	R3 ~ R13	
	東北町	第2次東北町総合振興計画	H28 ~ R7	R3 ~ R7	R4 ~ R6
	六ヶ所村	第4次六ヶ所村総合振興計画	H28 ~ R7	R3 ~ R7	R7 ~ R9
	おいらせ町	第2次おいらせ町総合計画 後期基本計画	R1 ~ R10	R6 ~ R10	R6 ~ R8
下 北 郡	大間町	第6次大間町総合計画	R3 ~ R12	R3 ~ R12	
	東通村	(策定中)			
	風間浦村	風間浦村総合計画	H28 ~ R7	H28 ~ R7	H28 ~ R7
	佐井村	佐井村第5次長期総合計画	R3 ~ R12	R3 ~ R12	R3 ~ R12
三 戸 郡	三戸町	第5次三戸町総合振興計画	R2 ~ R11	R2 ~ R6	R5 ~ R7
	五戸町	第三次五戸町総合振興計画	R7 ~ R16	R7 ~ R11	R7 ~ R11
	田子町	第6次田子町総合計画	H28 ~ R7	H28 ~ R7	R3 ~ R7
	南部町	第2次南部町総合振興計画	H30 ~ R9	R5 ~ R9	R5 ~ R7
	階上町	第5次階上町総合振興計画後期計画	R2 ~ R11	R7 ~ R11	R7 ~ R11
	新郷村	第6次新郷村総合計画	R3 ~ R12	R3 ~ R7	R3 ~ R7



**過疎地域持続的発展特別措置法に基づく  
県及び市町村の事業計画及び事業実績**

1 県過疎地域持続的発展計画に基づく事業実績（令和5年度）

（単位：百万円）

区 分	事 業 名 (施 設 名)	全体事業費	3年度事業費 (実 績)	4年度事業費 (実 績)	5年度事業費 (実 績)	
1 移住・定住・地域間 交流の促進、 人材育成	(1) 移住・定住の促進	—	—	—	—	
	(2) 地域間交流の促進	—	—	—	—	
	(3) 人材育成	283	0	283	84	
	(5) その他	—	—	—	—	
	小計	283	0	283	84	
2 産業の振興	(1) 農業の振興	18,339	8,896	9,443	9,795	
	(2) 林業の振興	—	—	—	—	
	(3) 水産業の振興	19,553	9,739	9,814	9,166	
	(4) 地場産業の振興	—	—	—	—	
	(5) 企業の誘致対策	—	—	—	—	
	(6) 起業の促進	51	26	25	25	
	(7) 商業の振興	—	—	—	—	
	(8) 情報通信産業	—	—	—	—	
	(9) 観光又はレクリエーション	—	—	—	—	
	(10) その他	1,035	533	502	643	
小計	38,978	19,194	19,784	19,629		
3 地域にお ける情 報化	I 電気通信施設等情報化のための施設	—	—	—	—	
	II 情報化・デジ タ技術活用	(1) 交通分野	—	—	—	—
		(2) 生活環境分野	—	—	—	—
		(3) 子育て・高齢者 等福祉分野	—	—	—	—
		(4) 医療分野	—	—	—	—
		(5) 教育分野	—	—	—	—
		(6) その他分野	—	—	—	—
小計	—	—	—	—		
III その他	—	—	—	—		
計	—	—	—	—		

4	I 基幹的な市町村道等の整備	(1) 市町村道	463	130	333	0
		(2) 農道	1,747	954	793	1,076
		(3) 林道	566	281	285	232
		(4) 漁港関連施設	—	—	—	—
		小計	2,776	1,365	1,411	1,308
	II 県道等の整備	(1) 国道	11,737	6,135	5,602	4,756
		(2) 県道	2,954	1,387	1,567	1,580
		(3) 農道	—	—	—	—
		(4) 林道	—	—	—	—
		(5) 漁港関連道	—	—	—	—
小計	14,691	7,522	7,169	6,336		
III 交通確保対策	509	272	237	240		
IV その他	—	—	—	—		
計	17,976	9,159	8,817	7,884		
5	生活環境の整備	74	34	40	132	
6	子育て環境の確保、高齢者等の保健及び福祉の向上及び増進	139	61	78	757	
7	I 無医地区対策	(1) 医師等医療従事者の確保、育成	268	134	134	134
		(2) 病院、診療所の整備	23	11	12	0
		(3) 巡回診療	23	14	9	10
		(4) 救急医療対策	—	—	—	—
		(5) その他	0	—	0	12
小計	314	159	155	156		
II その他	—	—	—	—		
計	314	159	155	156		
8	教育の振興	0	0	0	0	
9	集落の整備	—	—	—	—	
10	地域文化の振興等	3	—	3	4	
11	再生可能エネルギーの利用の促進	—	—	—	—	
12	その他過疎地域の持続的発展に関し必要な事項	175	83	92	82	
総計		57,942	28,690	29,252	28,728	

2 過疎地域持続的発展市町村計画に基づく事業実績（令和5年度）

	人口 (S50国調)※	人口 (H27国調)※	人口 減少率 (%)	財政力 指数 (令和3～ 5年度平均)	5年度 実績	移住・定住・地 域間交流の促 進、人材育成		
						産業の振興	地域におけ る情報化	
弘前市 (旧相馬村)	4,060	3,288	19.0	0.48	150,556		56,166	
五所川原市※1	68,738	51,415	25.2	0.32	1,937,094		135,318	
十和田市 (旧十和田湖町)	8,701	4,263	51.0	0.43	166,578	1,900	34,734	
むつ市 (旧川内町、旧大畑町、 旧脇野沢村)	24,473	12,273	49.9	0.37	1,077,240		73,742	
つがる市	49,096	33,316	32.1	0.25	1,548,286		214,679	
平川市 (旧碓ヶ関村)	4,845	2,514	48.1	0.30	589,979		344,225	
平内町	17,175	11,142	35.1	0.24	963,795	21,523	154,761	
今別町	7,208	2,756	61.8	0.21	707,940	10,791	94,214	2,468
蓬田村	4,371	2,896	33.7	0.19	160,075		47,265	1,458
外ヶ浜町	15,999	6,198	61.3	0.18	1,079,806	4,314	59,750	
鱒ヶ沢町	18,086	10,126	44.0	0.22	582,261		5,783	
深浦町	16,326	8,429	48.4	0.17	1,402,367	17,447	352,386	8,320
西目屋村	3,430	1,415	58.7	0.12	378,856		101,873	
大鰐町	16,307	9,676	40.7	0.22	916,034	3,506	91,118	
田舎館村※1	10,053	7,326	27.1	0.27	257,576	50,002	11,627	
板柳町	18,999	13,935	26.7	0.27	312,766		19,565	
鶴田町※1	16,892	12,074	28.5	0.27	479,039	5,973	31,825	
中泊町	20,165	11,187	44.5	0.22	668,693		513,586	
野辺地町	17,994	13,524	24.8	0.36	412,317		191,495	
七戸町	22,683	15,709	30.7	0.38	3,095,639		58,605	
横浜町	7,047	4,535	35.6	0.29	563,757	32,055	90,268	
東北町※1	22,587	16,428	27.3	0.31	906,209		71,223	19,085
大間町	7,753	5,227	32.6	0.26	193,663		71,232	
風間浦村	4,057	1,976	51.3	0.10	257,423	4,622	26,479	
佐井村	4,462	2,148	51.9	0.12	384,806	2,298	82,393	
三戸町	15,602	10,135	35.0	0.25	629,685	8,149	76,367	76,846
五戸町	23,607	17,433	26.2	0.27	447,268		6,440	11,847
田子町	8,998	5,554	38.3	0.21	929,392	9,998	236,648	
南部町	24,840	18,312	26.3	0.29	1,522,203	13,961	127,605	
新郷村	4,448	2,509	43.6	0.17	507,813	23,165	224,806	37,263
合計	489,002	317,719	35.0	—	23,229,116	209,704	3,606,178	157,287

※1 令和2年国勢調査の結果により、令和4年4月1日より過疎区分が変更となった団体（五所川原市、田舎館村、鶴田町及び東北町）は、S55国調、R2国調を記載

※2 弘前市、十和田市、むつ市及び平川市は、合併前に過疎地域であった市町村の区域のみ過疎地域とみなされる市町村

※3 特定市町村（八戸市及び東通村）を除く

(単位：千円)

施設別事業実績								
交通施設の整備、交通手段の確保	生活環境の整備	子育て環境の確保、高齢者等の保健及び福祉の向上及び増進	医療の確保	教育の振興	集落の整備	地域文化の振興等	再生可能エネルギーの利用の推進	その他地域の持続的発展に必要な事項
63,517	1,259	958		10,167		9,854	8,635	
419,659	391,000	12,144	298,450	680,523				
103,598	19,690		2,664	3,992				
5,203	720,183	54,472	97,667	113,773				12,200
458,421	152,485	500,575	70,600	151,526				
184,524	17,795	1,040		4,895				37,500
294,637	233,704	69,712	35,273	153,241	944			
71,812	6,852	64,933		425,170		200		31,500
56,848	15,488			13,616				25,400
76,660	353,595	44,280	50,775	121,982		281,757		86,693
131,959	181,863	192,444	70,212					
46,934	548,755	195,306	73,568	154,124	5,477		50	
186,214	39,399	16,370						35,000
194,043	177,749	106,197	262,764	80,657				
50,303		13,874		131,770				
111,142		129,419		1,815				50,825
86,831	68,834	114,886		170,690				
71,721	10,758	19,369	38,367	14,892				
64,757	49,126	10,534	23,078	73,327				
494,540	437,354	46,059		2,042,233		16,848		
155,458	187,857	8,304	15,929	70,578	1,097	2,211		
255,991	464,719	13,681		24,420				57,090
25,440	73,759			23,232				
36,101	129,639	14,928	24,351					21,303
40,487	122,908	4,342	9,982	74,102	2,974	5,500	39,820	
219,093	133,081	49,685	35,741	28,636		800		1,287
176,548	15,169	25,387		88,779		47,098		76,000
257,198	278,942	105,550	16,810	20,746		150		3,350
382,156	679,436	169,386	3,938	45,562	30,901	69,258		
102,704	23,834	29,267		61,063	3,636	825	1,250	
4,824,499	5,535,233	2,013,102	1,130,169	4,785,511	45,029	434,501	49,755	438,148

3 県過疎地域持続的発展計画及び市町村過疎地域持続的発展計画に基づく概算事業計画

区 分	概算事業費 (R3～R7年度)※	施 設					
		移住・定住・地 域間交流の促 進、人財育成	産 業 の 振 興	地域における情 報 化	交 通 施 設 の 整 備、交通手段の 保 全	生 活 環 境 の 備 蓄	
県	139,965,901	—	94,680,529	—	39,491,446	2,379,508	
過疎市町村	弘前市 (旧相馬村)	3,254,534	99,917	1,670,097	—	730,150	615,767
	八戸市※1 (旧南郷村)	8,135,632	—	877,087	—	5,691,750	162,126
	五所川原市	18,506,740	—	5,510,147	—	3,369,615	4,958,828
	十和田市 (旧十和田湖町)	3,574,298	110,807	1,710,270	2,400	1,200,477	319,222
	むつ市 (旧川内町、旧大畑町、旧脇野沢村)	4,308,596	11,400	824,200	—	358,179	1,794,328
	つがる市	12,029,021	276,752	3,374,869	28,050	3,911,972	917,030
	平川市 (旧碓ヶ関村)	5,046,122	—	1,836,248	—	788,764	108,155
	平内町	8,061,163	108,441	1,441,668	—	2,433,940	1,716,908
	今別町	3,378,555	100,620	655,919	46,050	961,332	223,010
	蓬田村	3,524,250	24,000	2,133,344	1,458	441,366	392,040
	外ヶ浜町	9,229,581	19,075	398,575	25,000	765,170	2,483,174
	鱈ヶ沢町	6,428,517	2,420	132,533	58,441	1,905,041	1,961,928
	深浦町	10,586,777	98,700	2,931,345	73,000	1,054,345	3,640,075
	西目屋村	2,723,545	15,000	995,200	242,200	662,000	548,500
	大鰐町	6,212,321	42,500	479,343	—	1,270,879	1,003,927
	田舎館村※2	1,159,500	116,775	127,336	—	490,355	21,444
	板柳町	4,624,144	—	943,079	—	699,733	1,823,414
	鶴田町※2	4,164,034	226,577	192,129	103,524	1,000,580	1,452,053
	中泊町	14,708,720	29,000	3,033,075	—	1,169,391	107,096
	野辺地町	10,550,903	18,548	1,090,405	163,652	1,605,701	1,554,219
	七戸町	18,878,224	76,085	4,097,479	30,000	2,639,663	6,153,033
	横浜町	5,245,907	151,255	746,485	1,235	857,050	2,235,644
	東北町※3	9,474,306	940	1,091,315	296,340	4,554,464	2,338,912
	大間町	2,343,643	1,465	534,524	—	224,190	1,048,387
	東通村※1	5,593,587	—	1,285,490	—	1,221,033	2,173,499
	風間浦村	3,956,125	32,325	292,319	393,814	104,720	2,047,844
佐井村	2,594,191	22,321	579,989	27,971	410,502	765,027	
三戸町	4,941,076	66,809	739,951	603,437	1,774,541	797,716	
五戸町	9,261,054	—	871,283	218,474	1,464,449	618,122	
田子町	5,339,017	108,831	1,318,363	121,000	1,307,636	1,812,097	
南部町	10,987,417	285,290	655,383	836,100	2,281,796	4,047,462	
新郷村	4,357,887	91,540	2,550,403	141,351	671,431	254,529	
小 計	223,179,387	2,137,393	45,119,853	3,413,497	48,022,215	50,095,516	
合 計	363,145,288	2,137,393	139,800,382	3,413,497	87,513,661	52,475,024	

※1 特定市町村（八戸市及び東通村）はR3～R8年度

※2 令和2年国勢調査により新たに過疎地域となった団体（田舎館村及び鶴田町）はR4～R7年度

※3 東北町はR4.4.1から全部過疎

(令和7年3月31日現在、単位：千円)

別事業計画						
子育て環境の確保、高齢者等の保健及び福祉の向上及び増進	医療の確保	教育の振興	集落の整備	地域文化の振興等	再生可能エネルギーの利用の推進	その他地域の持続的発展に関し必要な事項
57,931	2,907,330	2,340	—	21,890	—	424,927
7,021	—	50,448	2,691	57,300	21,143	—
33,389	163,724	1,019,406	—	188,150	—	—
377,382	1,154,858	2,824,580	—	311,330	—	—
37,500	45,300	120,192	4,000	23,700	—	430
124,841	455,069	599,679	—	—	—	140,900
2,283,546	364,671	694,328	101,000	47,803	29,000	—
461,032	24,238	1,640,585	—	—	—	187,100
648,354	585,000	1,116,852	10,000	—	—	—
345,122	1,534	878,168	—	1,500	—	165,300
—	—	183,122	—	—	—	348,920
278,148	4,168,786	291,431	—	391,570	—	408,652
230,822	339,500	1,784,988	—	12,844	—	—
1,043,695	412,258	1,210,109	70,000	31,500	20,250	1,500
82,645	—	—	—	—	—	178,000
120,003	1,766,134	1,529,535	—	—	—	—
46,000	—	277,686	—	79,904	—	—
351,500	200,000	605,418	—	1,000	—	—
343,818	289,260	556,093	—	—	—	—
2,536,924	1,174,010	6,564,452	440	94,332	—	—
2,917,316	1,993,263	1,065,019	69,467	73,313	—	—
241,874	—	5,207,291	—	273,799	99,000	60,000
75,077	90,000	577,021	239,500	148,000	—	124,640
253,461	7,865	720,149	—	5,000	—	205,860
16,103	100,000	414,050	—	4,924	—	—
478,470	254,200	180,895	—	—	—	—
57,500	148,738	736,965	—	500	—	141,400
132,358	47,844	319,038	15,050	9,400	264,691	—
286,943	288,500	257,264	—	26,500	—	99,415
2,935,467	—	2,343,592	557	92,860	—	716,250
337,383	92,019	224,086	—	750	—	16,852
907,764	313,621	878,859	256,457	444,685	80,000	—
134,105	429	476,550	25,126	3,872	8,551	—
18,125,563	14,480,821	35,347,851	794,288	2,324,536	522,635	2,795,219
18,183,494	17,388,151	35,350,191	794,288	2,346,426	522,635	3,220,146

# 辺地対策事業債施設別充当実績

※端数処理により合計値が合わない場合があります。

施設名	区分	昭和 37 年度 ~ 令和 2 年度				令和 3 年度			
		事業費 (A)	財源内訳			事業費 (A)	財源内訳		
			特 定 財 源 (B)	(A) - (B) (C)	(C) の う ち 辺地債		特 定 財 源 (B)	(A) - (B) (C)	(C) の う ち 辺地債
電灯用電気供給施設		36	20	16	15				
交通 通信 施設	市町村道・橋りょう					98	4	94	93
	渡船施設	40,428	5,881	34,547	34,156				
	農道・林道	3,386	1,726	1,660	1,621				
	電気通信施設	709	369	340	330				
	自動車・雪上車	87		87	85				
	除雪機械	1,335	608	727	693				
教育 文化 施設	へき地集会室	286	139	147	114				
	寄宿舍								
	学校給食施設	31	15	16	12				
	教職員住宅	644	271	373	343				
	通学施設	852	201	651	592	3	1	2	2
	公民館								
	その他の集会施設	3,596	729	2,867	2,794				
厚生 施設	診療施設	208	36	171	164				
	保育所								
	児童館	271	44	227	219				
	こども家庭センター								
	高齢者保健福祉施設	217	34	183	123				
	消防施設	1,789	291	1,498	1,430				
	飲用水供給施設	5,291	4,015	1,276	1,178	29	17	12	11
	下水処理施設	4,569	3,689	879	585	39	30	9	9
	生活改善等施設	531	300	231	196				
産業 振興 施設	市町村道・橋りょう	43		43	43				
	農道・林道	915	491	424	424				
	農林漁業経営近代化施設	2,642	1,160	1,481	1,460				
	地場産業振興施設								
	観光・レクリエーション施設	6,181	1,529	4,651	4,508	34	3	31	31
合 計	74,996	21,582	53,414	51,994	204	55	149	146	
辺 地 数		130(令和2年度)				130			

(単位：百万円)

令和 4 年度				令和 5 年度				令和 6 年度			
事業費 (A)	財源内訳			事業費 (A)	財源内訳			事業費 (A)	財源内訳		
	特 定 財 源 (B)	(A)－(B) (C)	(C) の う ち 辺地債		特 定 財 源 (B)	(A)－(B) (C)	(C) の う ち 辺地債		特 定 財 源 (B)	(A)－(B) (C)	(C) の う ち 辺地債
148	33	115	115	70		70	66	118	48	71	68
6		6	6	3		3	3				
				63		63	63				
				18	4	14	10				
12		12	11	92		92	92	94	1	94	94
								36		36	35
43	29	14	13	127	87	40	40	96	69	28	24
								2	1	1	1
10		10	10	334	122	212	179	6		6	6
219	62	158	155	707	213	494	452	352	118	234	226
128				126				127			



# 津軽・下北地域半島振興計画

## 1 計画策定の目的

この計画は、津軽・下北半島地域固有の特色や可能性、新たなニーズに立脚した広域のかつ総合的な振興を図ることによって、個性豊かで魅力ある半島地域を築くことを目的としています。

## 2 振興の理念

本地域の現居住者が、豊かで安定した収入、安全性・快適性及び高い利便性（都市機能）を享受して日々の生活を楽しみ、地域に魅力と誇り・愛着を感じながら定住できるように、また、本地域が有する豊かな自然・歴史・文化資源等を生かし、知的充足感が得られる余暇生活の場を国民に提供できるよう振興することとしています。

## 3 計画の性格、視点

この計画は、県、市町村が一体となって半島振興に努める上での指針となるものであり、全県的、全国的及び世界的な視点に立って策定しています。

## 4 対象区域

### ◎ 津軽半島地域

五所川原市、つがる市、今別町、蓬田村、外ヶ浜町、板柳町、鶴田町、中泊町の8市町村となっています。

### ◎ 下北半島地域

むつ市、野辺地町、横浜町、東北町（東北町のうち東北地区）、六ヶ所村、大間町、東通村、風間浦村、佐井村の9市町村となっています。

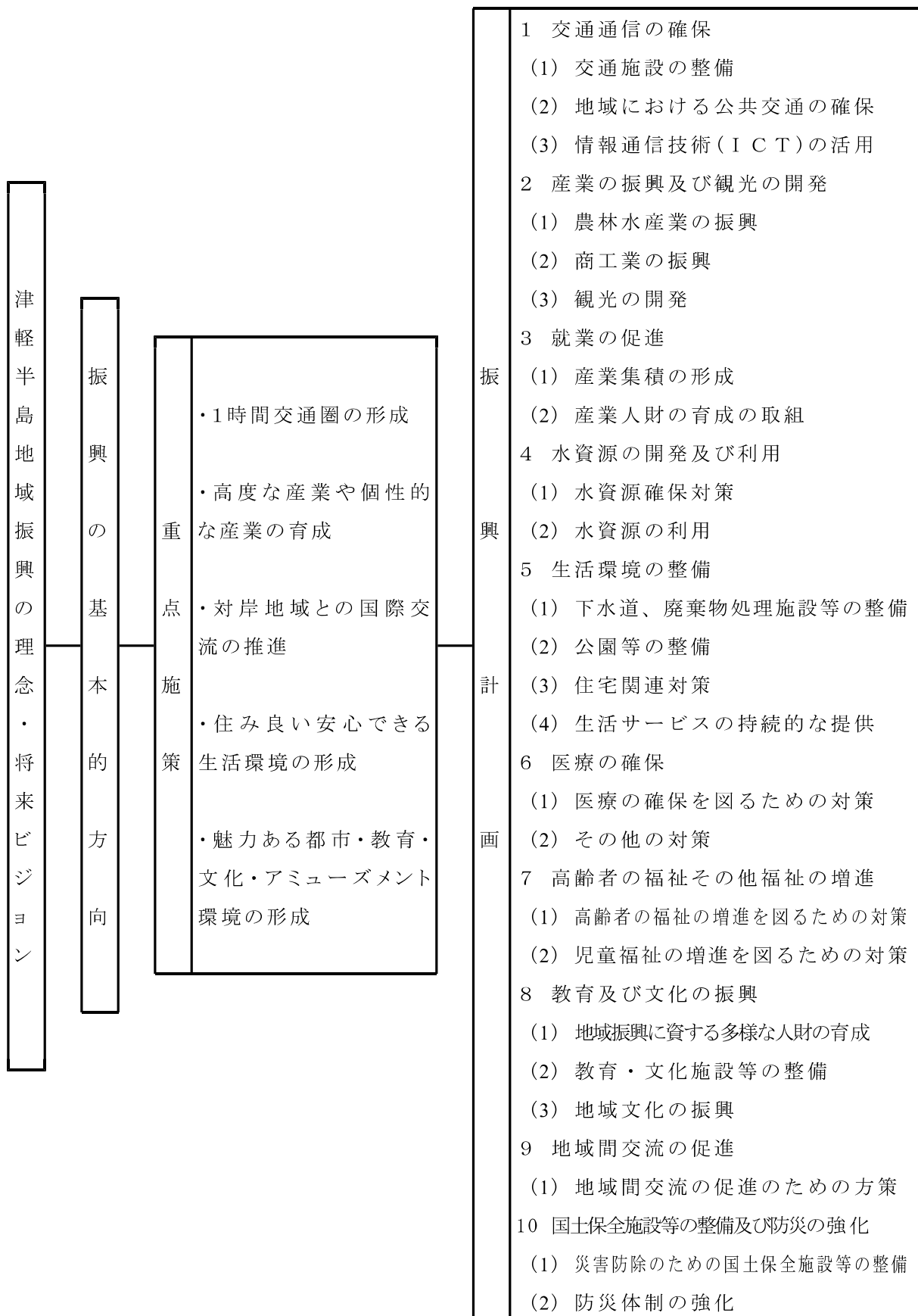
## 5 計画期間

令和7年度～令和16年度までの10ヵ年間としています。

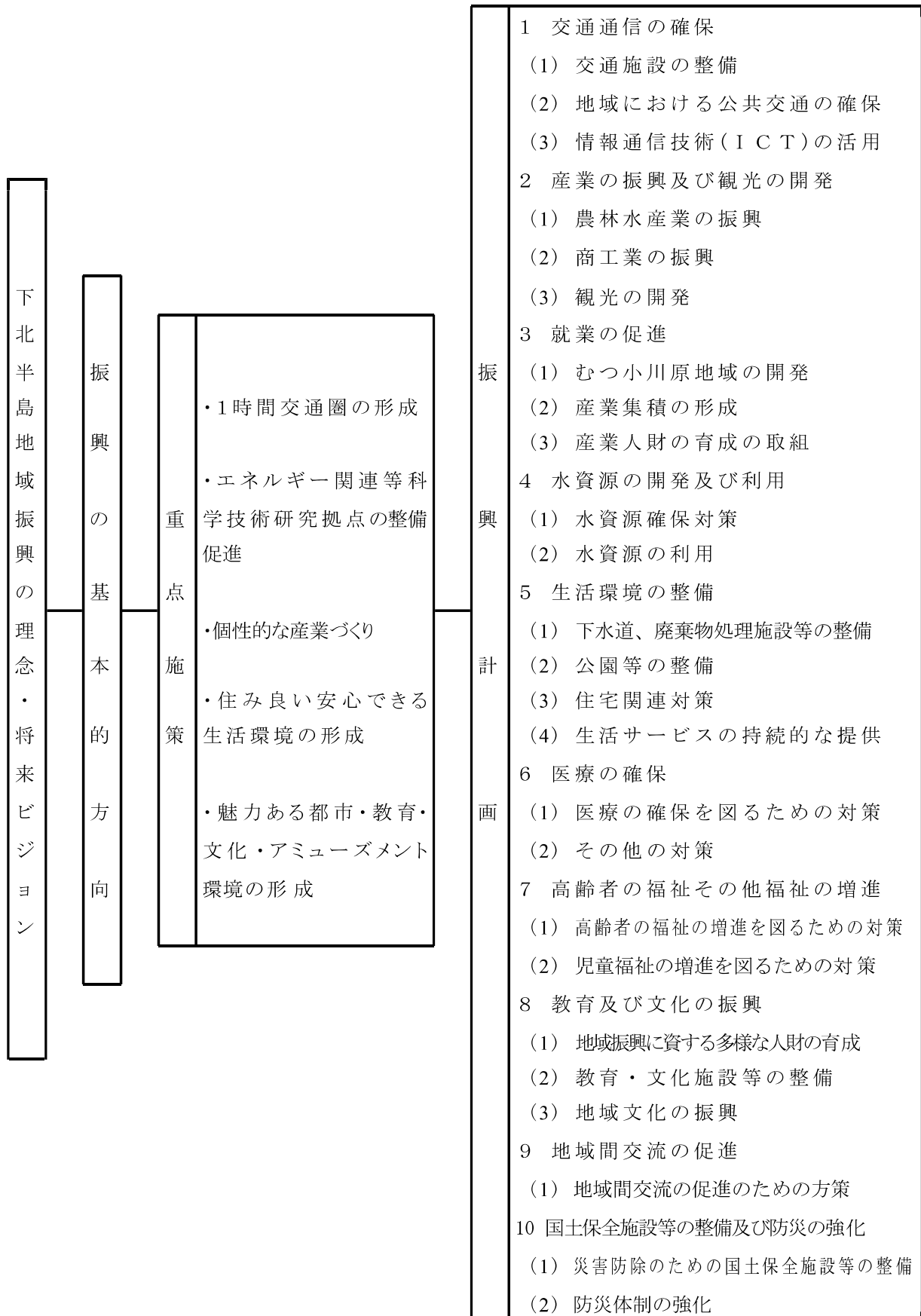
## 6 他の計画との連携と調和

青森県基本計画「青森新時代」への架け橋、国の国土形成計画、国土利用計画、国土強靱化基本計画及び水循環基本計画並びに社会資本整備重点計画等との整合を基本としながら、地方生活圈計画、定住自立圏構想、さらには半島地域内市町村の長期総合計画等と整合を図っています。

## 津軽地域半島振興計画体系図



## 下北地域半島振興計画体系図



選 拳

# 選挙執行状況調

## (1) 衆議院議員選挙

回数	選挙執行		選挙区	候補者数	当選人数	選挙当日の 有権者数	投票率 (%)		
	年月日	曜日					男	女	計
22	昭21. 4. 10	水	全 県 区	38	7	502,812	79.10	63.69	70.64
23	22. 4. 25	金	1 区	9	4	313,877	74.21	58.21	65.79
			2 区	13	3	242,739	80.04	59.28	69.07
			計	22	7	556,616	76.74	58.68	67.22
24	24. 1. 23	日	1 区	10	4	342,114	79.74	62.33	70.73
			2 区	12	3	254,822	86.60	71.14	78.59
			計	22	7	596,936	82.66	66.09	74.08
25	27. 10. 1	水	1 区	7	4	381,634	78.10	67.74	72.74
			2 区	10	3	278,610	87.36	78.39	83.62
			計	17	7	660,244	82.03	72.25	76.97
26	28. 4. 19	日	1 区	10	4	394,865	78.99	72.22	75.48
			2 区	9	3	282,846	85.37	76.91	81.00
			計	19	7	677,711	81.66	74.17	77.79
27	30. 2. 27	日	1 区	6	4	412,464	79.57	68.33	73.75
			2 区	8	3	294,161	84.00	72.89	78.25
			計	14	7	706,625	81.42	70.24	75.63
28	33. 5. 22	木	1 区	9	4	447,553	73.40	65.53	69.35
			2 区	6	3	312,587	81.77	74.91	78.21
			計	15	7	760,140	76.82	69.41	72.99
29	35. 11. 20	日	1 区	8	4	468,181	69.71	63.04	66.27
			2 区	7	3	320,435	80.33	75.15	77.62
			計	15	7	788,616	73.99	68.00	70.88
30	38. 11. 21	木	1 区	6	4	495,397	66.00	62.73	64.29
			2 区	8	3	326,407	76.41	73.22	74.72
			計	14	7	821,804	70.10	66.93	68.43
31	42. 1. 29	日	1 区	8	4	514,614	73.43	68.99	71.10
			2 区	7	3	330,509	76.68	77.35	77.03
			計	15	7	845,123	74.69	72.28	73.42
32	44. 12. 27	土	1 区	10	4	581,795	66.38	65.17	65.75
			2 区	9	3	361,082	68.19	72.69	70.57
			計	19	7	942,877	67.07	68.08	67.60
33	47. 12. 10	日	1 区	10	4	604,787	70.91	73.88	72.46
			2 区	6	3	365,690	69.36	76.07	72.91
			計	16	7	970,477	70.33	74.71	72.63
34	51. 12. 5	日	1 区	10	4	643,249	74.37	77.70	76.10
			2 区	4	3	378,017	65.43	67.20	66.36
			計	14	7	1,021,266	71.10	73.78	72.50

回数	選挙執行		選挙区	候補者数	当選人数	選挙当日の 有権者数	投票率 (%)		
	年月日	曜日					男	女	計
35	54.10.7	日	1 区	8	4	668,269	68.56	72.41	70.55
			2 区	5	3	387,998	72.29	72.06	72.17
			計	13	7	1,056,267	69.91	72.28	71.15
36	55.6.22	日	1 区	8	4	676,896	69.70	73.38	71.60
			2 区	7	3	391,660	77.16	78.70	77.97
			計	15	7	1,068,556	72.40	75.35	73.94
37	58.12.18	日	1 区	6	4	699,826	65.61	66.43	66.03
			2 区	4	3	400,020	69.63	74.22	72.06
			計	10	7	1,099,846	67.05	69.30	68.23
38	61.7.6	日	1 区	6	4	709,281	70.06	73.85	72.03
			2 区	6	3	401,884	76.56	80.09	78.43
			計	12	7	1,111,165	72.38	76.13	74.35
39	平2.2.18	日	1 区	6	4	720,771	70.87	76.17	73.64
			2 区	6	3	402,643	72.57	79.13	76.07
			計	12	7	1,123,414	71.47	77.25	74.51
40	5.7.18	日	1 区	7	4	736,754	61.34	62.59	61.99
			2 区	5	3	405,835	68.87	71.46	70.26
			計	12	7	1,142,589	63.97	65.79	64.93
41	8.10.20	日	1 区	4	1	348,457	57.90	57.60	57.74
			2 区	5	1	240,394	62.97	65.93	64.49
			3 区	3	1	259,186	69.52	73.95	71.82
			4 区	3	1	317,873	62.14	61.70	61.90
			計	15	4	1,165,910	62.74	63.98	63.40
42	12.6.25	日	1 区	4	1	355,099	55.03	53.63	54.28
			2 区	4	1	245,982	68.93	72.12	70.57
			3 区	3	1	263,867	62.54	64.82	63.73
			4 区	3	1	321,554	59.55	58.52	59.00
			計	14	4	1,186,502	60.89	61.17	61.04
43	15.11.9	日	1 区	6	1	356,913	58.57	58.27	58.41
			2 区	3	1	249,350	54.27	53.86	54.06
			3 区	3	1	266,344	61.38	62.42	61.92
			4 区	4	1	320,830	56.57	54.65	55.54
			計	16	4	1,193,437	57.76	57.29	57.51
44	17.9.11	日	1 区	6	1	355,424	65.99	66.71	66.38
			2 区	4	1	248,301	63.07	63.50	63.29
			3 区	3	1	266,082	64.58	65.84	65.24
			4 区	4	1	319,836	64.97	64.52	64.73
			計	17	4	1,189,643	64.77	65.27	65.04

回数	選挙執行		選挙区	候補者数	当選人数	選挙当日の 有権者数	投票率 (%)		
	年月日	曜日					男	女	計
45	21. 8. 30	日	1 区	6	1	346,953	67.53	65.94	66.67
			2 区	4	1	242,488	67.92	66.78	67.33
			3 区	3	1	262,246	70.15	70.61	70.39
			4 区	3	1	311,445	70.84	69.15	69.92
			計	16	4	1,163,132	69.08	68.02	68.52
46	24. 12. 16	日	1 区	5	1	340,697	56.08	52.97	54.40
			2 区	4	1	239,623	56.13	52.34	54.16
			3 区	4	1	259,111	55.97	53.91	54.88
			4 区	3	1	304,989	55.35	51.78	53.41
			計	16	4	1,144,420	55.87	52.73	54.20
47	26. 12. 14	日	1 区	3	1	335,909	46.60	43.11	44.71
			2 区	3	1	252,014	51.12	47.45	49.22
			3 区	3	1	241,145	50.25	47.63	48.87
			4 区	3	1	300,421	47.75	43.69	45.55
			計	12	4	1,129,489	48.73	45.16	46.83
48	29. 10. 22	日	1 区	3	1	356,933	54.75	53.42	54.05
			2 区	3	1	403,329	53.01	52.23	52.60
			3 区	4	1	364,978	56.28	55.80	56.02
			計	10	3	1,125,240	54.60	53.79	54.17
49	令3. 10. 31	日	1 区	3	1	342,174	52.95	50.86	51.84
			2 区	3	1	389,510	53.96	53.20	53.56
			3 区	2	1	347,625	54.06	52.64	53.29
			計	8	3	1,079,309	53.67	52.27	52.93
50	令6. 10. 27	日	1 区	3	1	327,885	52.96	51.27	52.07
			2 区	4	1	375,700	50.46	48.43	49.40
			3 区	4	1	332,270	54.97	52.55	53.66
			計	11	3	1,035,855	52.67	50.68	51.61

※令和7年4月1日現在

(2) 参議院議員選挙

回数	選挙執行		候補者数	当選人数	選挙当日の 有権者数	投票率 (%)		
	年月日	曜日				男	女	計
1	昭22. 4. 20	日	4	2	556,810	69.03	48.61	58.27
2	25. 6. 4	日	5	1	617,105	72.82	51.55	61.86
3	28. 4. 24	金	3	1	677,486	68.99	54.82	61.65
補欠	28. 7. 30	木	2	1	697,760	43.89	27.68	35.49
4	31. 7. 8	日	3	1	729,843	63.17	49.39	56.01
5	34. 6. 2	火	4	1	784,833	56.73	44.66	50.47
6	37. 7. 1	日	3	1	796,715	61.14	55.83	58.36
7	40. 7. 4	日	5	1	823,336	63.58	60.30	61.85
8	43. 7. 7	日	5	1	879,393	64.42	64.72	64.58
9	46. 6. 27	日	4	1	951,578	52.52	53.49	53.03
補欠	48. 6. 17	日	5	1	976,136	47.71	45.06	46.32
10	49. 7. 7	日	4	1	985,163	63.35	65.27	64.36
11	52. 7. 10	日	5	1	1,027,510	65.02	67.17	66.14
補欠	55. 6. 1	日	3	1	1,067,978	41.31	37.19	39.16
12	55. 6. 22	日	3	1	1,068,556	72.35	75.33	73.90
13	58. 6. 26	日	5	1	1,095,511	54.45	53.55	53.98
14	61. 7. 6	日	4	1	1,111,165	72.35	76.10	74.32
15	平 1. 7. 23	日	5	1	1,126,981	61.32	61.56	61.45
補欠	3. 2. 24	日	3	1	1,126,266	43.36	42.71	43.02
16	4. 7. 26	日	3	1	1,135,441	44.79	43.04	43.87
17	7. 7. 23	日	5	1	1,159,797	46.91	45.37	46.10
18	10. 7. 12	日	5	1	1,177,037	62.45	63.61	63.07
19	13. 7. 29	日	5	1	1,193,402	51.44	50.61	51.00
20	16. 7. 11	日	4	1	1,193,593	54.79	53.12	53.91
21	19. 7. 29	日	4	1	1,180,500	55.17	52.75	53.88
22	22. 7. 11	日	5	1	1,159,140	55.95	53.33	54.55
23	25. 7. 21	日	6	1	1,145,833	47.74	44.94	46.25
24	28. 7. 10	日	3	1	1,140,629	55.99	54.71	55.31
25	令 1. 7. 21	日	3	1	1,109,105	44.18	41.85	42.94
26	令 4. 7. 10	日	4	1	1,073,060	50.43	48.67	49.49

※令和7年4月1日現在



## (3) 知事選挙

回数	選挙執行		候補者数	選挙当日の 有権者数	投票率 (%)		
	年月日	曜日			男	女	計
1	昭22. 4. 5	土	4	546,252	83.32	72.06	77.39
2	25. 11. 10	金	2	628,434	69.79	56.70	63.04
3	29. 11. 5	金	5	690,721	71.04	56.16	63.34
4	31. 7. 20	金	3	728,505	71.51	60.11	65.58
5	35. 7. 1	金	2	777,142	67.67	57.46	62.37
6	38. 2. 28	木	2	807,981	63.83	55.94	59.69
7	42. 2. 26	日	3	840,001	60.14	55.47	57.68
8	46. 1. 31	日	2	944,094	63.11	64.06	63.61
9	50. 2. 2	日	3	988,863	54.88	53.28	54.04
10	54. 2. 4	日	2	1,043,633	49.86	49.31	49.57
11	58. 2. 6	日	3	1,086,134	53.24	54.36	53.83
12	62. 2. 1	日	3	1,106,345	48.32	48.29	48.30
13	平 3. 2. 3	日	3	1,121,121	64.06	68.61	66.46
14	7. 2. 5	日	4	1,148,691	61.05	63.21	62.19
15	11. 1. 31	日	3	1,176,311	47.29	47.61	47.46
16	15. 1. 26	日	4	1,189,662	49.47	49.88	49.68
17	15. 6. 29	日	4	1,183,937	52.82	52.13	52.46
18	19. 6. 3	日	3	1,167,381	38.18	38.70	38.45
19	23. 6. 5	日	3	1,139,888	41.77	41.29	41.52
20	27. 6. 7	日	2	1,111,484	43.58	44.09	43.85
21	令 1. 6. 2	日	2	1,091,511	39.90	40.24	40.08
22	令 5. 6. 4	日	4	1,044,657	55.49	58.41	57.05

※令和7年4月1日現在

## (4) 県議会議員選挙

選挙執行		選挙の 種 類	候補 者数	当選 人数	選挙当日の 有 権 者 数	投票率 (%)			備考
年月日	曜日					男	女	計	
昭22. 4. 30	水	一般	153	47	552,617	88.23	84.23	86.12	
26. 4. 30	月	〃	140	50	647,997	86.28	80.40	83.24	
29. 11. 29	月	補欠	5	2	99,027	58.02	47.21	52.49	上北郡
30. 4. 23	土	一般	113	50	716,246	82.40	77.80	80.01	
33. 6. 18	水	補欠	5	2	111,215	51.78	40.87	46.18	上北郡
34. 4. 23	木	一般	101	51	775,253	83.12	80.15	81.58	
38. 4. 17	水	〃	98	52	816,160	79.63	78.94	79.27	
42. 4. 15	土	〃	98	51	855,840	78.29	77.62	77.94	
44. 9. 23	火	補欠	5	2	56,007	71.30	81.63	76.72	西津軽郡
44. 11. 30	日	〃	5	2	128,879	44.57	42.58	43.55	八戸市
45. 1. 25	日	〃	8	2	71,861	66.08	73.92	70.21	南津軽郡
〃	日	〃	3	2	124,105	49.71	49.68	49.70	弘前市
46. 4. 11	日	一般	92	51	941,788	74.37	75.99	75.22	
48. 10. 28	日	補欠	4	1	28,998	72.26	81.96	77.16	むつ市
50. 4. 13	日	一般	88	52	963,142	75.05	77.49	76.33	三沢市無投票
53. 7. 30	日	補欠	2	1	28,369	84.83	89.60	87.36	黒石市
53. 10. 22	日	〃	1	1	-	-	-	-	三沢市無投票
54. 4. 8	日	一般	77	52	987,065	74.40	77.85	76.20	北津軽郡無投票
58. 4. 10	日	〃	83	52	1,082,956	71.87	75.89	73.97	
61. 7. 27	日	補欠	5	2	143,594	45.68	43.49	44.51	弘前市
62. 4. 12	日	一般	75	51	1,104,452	68.61	72.31	70.55	
平 2. 3. 25	日	補欠	3	1	28,992	64.80	73.43	69.32	東津軽郡
3. 4. 7	日	一般	76	51	1,024,259	65.53	70.72	68.28	下北郡、黒石市、三沢市無投票
7. 4. 9	日	〃	72	51	899,133	62.53	66.00	64.36	南津軽郡、北津軽郡、五所川原市、十和田市、三沢市無投票
10. 4. 26	日	補欠	3	2	185,839	32.09	30.91	31.47	八戸市
10. 7. 26	日	〃	6	2	78,379	57.11	59.38	58.32	南津軽郡
〃	日	〃	2	1	31,185	73.89	79.59	76.95	黒石市
11. 4. 11	日	一般	78	51	1,116,815	62.39	65.06	63.80	西津軽郡無投票
14. 8. 25	日	補欠	1	1	-	-	-	-	東津軽郡無投票
15. 4. 13	日	一般	72	51	1,026,246	58.29	59.63	59.00	上北郡、黒石市、三沢市無投票
18. 2. 26	日	補欠	3	2	50,368	56.18	57.29	56.77	十和田市

選挙執行		選挙の 種 類	候補 者数	当選 人数	選挙当日の 有 権 者 数	投票率 (%)			備考
年月日	曜日					男	女	計	
19. 4. 8	日	一般	69	48	1,056,201	56.61	57.50	57.08	東津軽郡、西津軽郡、黒石市、平川市無投票
23. 4. 10	日	一般	67	48	928,720	52.07	51.35	51.68	東津軽郡、西津軽郡、北津軽郡、黒石市、 十和田市、三沢市、つがる市無投票
26. 6. 22	日	補欠	1	1	-	-	-	-	黒石市無投票
26. 9. 7	日	補欠	3	1	23,994	54.73	52.72	53.64	北津軽郡
27. 4. 12	日	一般	64	48	996,815	51.29	50.89	51.08	東津軽郡、西津軽郡、南津軽郡、黒石市、 つがる市無投票
31. 4. 7	日	一般	60	48	900,465	48.64	48.14	48.38	南津軽郡、黒石市、十和田市、三沢市、 つがる市、平川市無投票
令 4. 7. 31	月	補欠	1	1	-	-	-	-	北津軽郡無投票
5. 4. 9	日	一般	65	48	917,681	43.10	42.19	42.62	東津軽郡、五所川原市、三沢市、 つがる市無投票

※令和7年4月1日現在

(5) 市町村長選挙（統一）

選挙執行		選挙執行 団 体 数	左 の う ち 無投票のもの	投票率 (%)		
年月日	曜日			男	女	計
昭22. 4. 5	土	164	24	83.66	73.37	78.24
26. 4. 23	月	111	16	93.97	93.55	93.75
30. 4. 30	土	26	3	89.42	89.32	89.40
34. 4. 30	木	36	2	89.65	90.11	89.88
38. 4. 30	火	31	4	86.57	88.94	87.82
42. 4. 28	金	28	4	84.72	86.83	85.84
46. 4. 25	日	27	7	78.90	80.49	79.74
50. 4. 27	日	26	9	76.64	77.88	77.29
54. 4. 22	日	21	4	80.78	82.77	81.83
58. 4. 24	日	19	5	65.49	66.50	66.03
62. 4. 26	日	20	3	59.18	59.77	59.49
平 3. 4. 21	日	16	5	84.08	90.17	87.30
7. 4. 23	日	14	5	83.63	89.42	86.71
11. 4. 25	日	13	3	87.87	92.15	90.14
15. 4. 27	日	12	6	84.64	88.58	86.73
19. 4. 22	日	3	-	75.28	79.44	77.52
23. 4. 24	日	2	-	68.46	69.20	68.86
27. 4. 26	日	2	-	73.96	74.06	74.02
31. 4. 21	日	1	-	62.58	62.53	62.56
令 5. 4. 23	日	2	-	66.12	68.70	67.47

※令和7年4月1日現在

(6) 市町村議会議員選挙(統一)

選挙執行		選挙執行 団 体 数	左 の う ち 無投票のもの	投票率(%)		
年月日	曜日			男	女	計
昭22. 4. 30	水	164	-	86.17	82.56	84.27
26. 4. 23	月	150	6	94.28	94.09	94.18
30. 4. 30	土	40	-	88.40	88.79	88.60
34. 4. 30	木	46	3	87.80	88.47	88.15
38. 4. 30	火	36	-	85.91	88.83	87.45
42. 4. 28	金	36	-	85.19	88.14	86.74
46. 4. 25	日	35	-	82.96	87.74	85.47
50. 4. 27	日	35	-	84.15	88.51	86.43
54. 4. 22	日	35	4	83.86	88.32	86.18
58. 4. 24	日	35	2	82.04	86.69	84.47
62. 4. 26	日	35	2	78.34	83.43	81.01
平 3. 4. 21	日	35	4	73.42	79.86	76.81
7. 4. 23	日	35	2	71.54	76.51	74.16
11. 4. 25	日	35	3	70.00	73.68	71.94
15. 4. 27	日	35	5	63.60	65.99	64.86
19. 4. 22	日	19	1	62.35	64.80	63.65
23. 4. 24	日	19	4	53.88	54.07	53.99
27. 4. 26	日	20	1	53.71	54.27	54.01
31. 4. 21	日	20 (うち1つは補欠選挙)	3	49.82	50.52	50.19
令 5. 4. 23	日	21 (うち2つは補欠選挙)	4	47.20	47.12	47.16

※令和7年4月1日現在

※直近の統一地方選挙以外は補欠選挙数の掲載を省略している。

衆議院小選挙区選出議員選挙 投票状況

(R6.10.27執行)

市町村名	選挙当日の有権者数			投票者数			棄権者数			投票率(%)		
	男	女	計	男	女	計	男	女	計	男	女	計
青森市	106,155	124,197	230,352	55,443	62,902	118,345	50,712	61,295	112,007	52.23	50.65	51.38
むつ市	22,049	23,406	45,455	11,770	11,893	23,663	10,279	11,513	21,792	53.38	50.81	52.06
市部計	128,204	147,603	275,807	67,213	74,795	142,008	60,991	72,808	133,799	52.43	50.67	51.49
平内町	4,145	4,555	8,700	2,424	2,652	5,076	1,721	1,903	3,624	58.48	58.22	58.34
今別町	959	1,067	2,026	634	660	1,294	325	407	732	66.11	61.86	63.87
蓬田村	1,033	1,143	2,176	617	641	1,258	416	502	918	59.73	56.08	57.81
外ヶ浜町	2,225	2,463	4,688	1,338	1,407	2,745	887	1,056	1,943	60.13	57.13	58.55
東津軽郡計	8,362	9,228	17,590	5,013	5,360	10,373	3,349	3,868	7,217	59.95	58.08	58.97
野辺地町	4,905	5,595	10,500	2,747	3,093	5,840	2,158	2,502	4,660	56.00	55.28	55.62
横浜町	1,792	1,764	3,556	973	933	1,906	819	831	1,650	54.30	52.89	53.60
六ヶ所村	4,667	3,751	8,418	2,448	1,916	4,364	2,219	1,835	4,054	52.45	51.08	51.84
上北郡計	11,364	11,110	22,474	6,168	5,942	12,110	5,196	5,168	10,364	54.28	53.48	53.88
大間町	2,088	2,001	4,089	927	935	1,862	1,161	1,066	2,227	44.40	46.73	45.54
東通村	2,608	2,353	4,961	1,417	1,195	2,612	1,191	1,158	2,349	54.33	50.79	52.65
風間浦村	701	754	1,455	417	465	882	284	289	573	59.49	61.67	60.62
佐井村	773	736	1,509	456	412	868	317	324	641	58.99	55.98	57.52
下北郡計	6,170	5,844	12,014	3,217	3,007	6,224	2,953	2,837	5,790	52.14	51.45	51.81
第1区計	154,100	173,785	327,885	81,611	89,104	170,715	72,489	84,681	157,170	52.96	51.27	52.07
八戸市	87,647	97,714	185,361	42,948	46,804	89,752	44,699	50,910	95,609	49.00	47.90	48.42
十和田市	23,575	26,238	49,813	11,567	12,103	23,670	12,008	14,135	26,143	49.06	46.13	47.52
三沢市	15,513	15,785	31,298	8,502	7,984	16,486	7,011	7,801	14,812	54.81	50.58	52.67
市部計	126,735	139,737	266,472	63,017	66,891	129,908	63,718	72,846	136,564	49.72	47.87	48.75
七戸町	5,909	6,496	12,405	2,996	3,173	6,169	2,913	3,323	6,236	50.70	48.85	49.73
六戸町	4,311	4,526	8,837	2,176	2,128	4,304	2,135	2,398	4,533	50.48	47.02	48.70
東北町	6,727	7,195	13,922	3,333	3,180	6,513	3,394	4,015	7,409	49.55	44.20	46.78
おいらせ町	9,954	10,750	20,704	5,080	5,341	10,421	4,874	5,409	10,283	51.03	49.68	50.33
上北郡計	26,901	28,967	55,868	13,585	13,822	27,407	13,316	15,145	28,461	50.50	47.72	49.06
三戸町	3,812	4,134	7,946	2,336	2,551	4,887	1,476	1,583	3,059	61.28	61.71	61.50
五戸町	6,599	7,154	13,753	3,381	3,451	6,832	3,218	3,703	6,921	51.24	48.24	49.68
田子町	2,058	2,217	4,275	1,194	1,218	2,412	864	999	1,863	58.02	54.94	56.42
南部町	6,838	7,613	14,451	3,761	3,881	7,642	3,077	3,732	6,809	55.00	50.98	52.88
階上町	5,508	5,531	11,039	2,652	2,660	5,312	2,856	2,871	5,727	48.15	48.09	48.12
新郷村	943	953	1,896	602	603	1,205	341	350	691	63.84	63.27	63.55
三戸郡計	25,758	27,602	53,360	13,926	14,364	28,290	11,832	13,238	25,070	54.06	52.04	53.02
第2区計	179,394	196,306	375,700	90,528	95,077	185,605	88,866	101,229	190,095	50.46	48.43	49.40
弘前市	63,191	75,932	139,123	33,834	39,151	72,985	29,357	36,781	66,138	53.54	51.56	52.46
黒石市	12,360	14,370	26,730	6,687	7,514	14,201	5,673	6,856	12,529	54.10	52.29	53.13
五所川原市	20,032	24,192	44,224	10,832	12,339	23,171	9,200	11,853	21,053	54.07	51.00	52.39
つがる市	11,974	13,723	25,697	6,578	7,196	13,774	5,396	6,527	11,923	54.94	52.44	53.60
平川市	11,884	13,576	25,460	6,514	7,172	13,686	5,370	6,404	11,774	54.81	52.83	53.75
市部計	119,441	141,793	261,234	64,445	73,372	137,817	54,996	68,421	123,417	53.96	51.75	52.76
鯨ヶ沢町	3,642	4,181	7,823	2,099	2,230	4,329	1,543	1,951	3,494	57.63	53.34	55.34
深浦町	2,977	3,363	6,340	1,997	2,100	4,097	980	1,263	2,243	67.08	62.44	64.62
西津軽郡計	6,619	7,544	14,163	4,096	4,330	8,426	2,523	3,214	5,737	61.88	57.40	59.49
西目屋村	492	554	1,046	313	316	629	179	238	417	63.62	57.04	60.13
中津軽郡計	492	554	1,046	313	316	629	179	238	417	63.62	57.04	60.13
藤崎町	5,694	6,630	12,324	3,283	3,669	6,952	2,411	2,961	5,372	57.66	55.34	56.41
大鰐町	3,472	4,125	7,597	2,005	2,322	4,327	1,467	1,803	3,270	57.75	56.29	56.96
田舎館村	2,949	3,335	6,284	2,137	2,352	4,489	812	983	1,795	72.47	70.52	71.44
南津軽郡計	12,115	14,090	26,205	7,425	8,343	15,768	4,690	5,747	10,437	61.29	59.21	60.17
板柳町	4,916	5,909	10,825	2,686	2,957	5,643	2,230	2,952	5,182	54.64	50.04	52.13
鶴田町	4,736	5,485	10,221	2,664	2,806	5,470	2,072	2,679	4,751	56.25	51.16	53.52
中泊町	4,016	4,560	8,576	2,111	2,432	4,543	1,905	2,128	4,033	52.56	53.33	52.97
北津軽郡計	13,668	15,954	29,622	7,461	8,195	15,656	6,207	7,759	13,966	54.59	51.37	52.85
第3区計	152,335	179,935	332,270	83,740	94,556	178,296	68,595	85,379	153,974	54.97	52.55	53.66
町村計	111,449	120,893	232,342	61,204	63,679	124,883	50,245	57,214	107,459	54.92	52.67	53.75
県計	485,829	550,026	1,035,855	255,879	278,737	534,616	229,950	271,289	501,239	52.67	50.68	51.61
前回県計 (R3.10.31)	505,635	573,674	1,079,309	271,385	299,879	571,264	234,250	273,795	508,045	53.67	52.27	52.93

衆議院比例代表選出議員選挙 投票状況

(R6.10.27執行)

市町村名	選挙当日の有権者数			投票者数			棄権者数			投票率(%)			
	男	女	計	男	女	計	男	女	計	男	女	計	
市	青森市	106,155	124,197	230,352	55,431	62,884	118,315	50,724	61,313	112,037	52.22	50.63	51.36
	弘前市	63,191	75,932	139,123	33,825	39,124	72,949	29,366	36,808	66,174	53.53	51.53	52.43
	八戸市	87,647	97,714	185,361	42,938	46,802	89,740	44,709	50,912	95,621	48.99	47.90	48.41
	黒石市	12,360	14,370	26,730	6,685	7,513	14,198	5,675	6,857	12,532	54.09	52.28	53.12
	五所川原市	20,032	24,192	44,224	10,827	12,339	23,166	9,205	11,853	21,058	54.05	51.00	52.38
	十和田市	23,575	26,238	49,813	11,571	12,113	23,684	12,004	14,125	26,129	49.08	46.17	47.55
	三沢市	15,513	15,785	31,298	8,501	7,984	16,485	7,012	7,801	14,813	54.80	50.58	52.67
	むつ市	22,049	23,406	45,455	11,769	11,891	23,660	10,280	11,515	21,795	53.38	50.80	52.05
	つがる市	11,974	13,723	25,697	6,577	7,191	13,768	5,397	6,532	11,929	54.93	52.40	53.58
	平川市	11,884	13,576	25,460	6,514	7,171	13,685	5,370	6,405	11,775	54.81	52.82	53.75
市部計	374,380	429,133	803,513	194,638	215,012	409,650	179,742	214,121	393,863	51.99	50.10	50.98	
東津軽郡	平内町	4,145	4,555	8,700	2,424	2,652	5,076	1,721	1,903	3,624	58.48	58.22	58.34
	今別町	959	1,067	2,026	634	660	1,294	325	407	732	66.11	61.86	63.87
	蓬田村	1,033	1,143	2,176	617	641	1,258	416	502	918	59.73	56.08	57.81
	外ヶ浜町	2,225	2,463	4,688	1,338	1,406	2,744	887	1,057	1,944	60.13	57.08	58.53
	東津軽郡計	8,362	9,228	17,590	5,013	5,359	10,372	3,349	3,869	7,218	59.95	58.07	58.97
西津軽郡	鯹ヶ沢町	3,642	4,181	7,823	2,099	2,230	4,329	1,543	1,951	3,494	57.63	53.34	55.34
	深浦町	2,977	3,363	6,340	1,997	2,100	4,097	980	1,263	2,243	67.08	62.44	64.62
	西津軽郡計	6,619	7,544	14,163	4,096	4,330	8,426	2,523	3,214	5,737	61.88	57.40	59.49
中津軽郡	西目屋村	492	554	1,046	313	316	629	179	238	417	63.62	57.04	60.13
	中津軽郡計	492	554	1,046	313	316	629	179	238	417	63.62	57.04	60.13
南津軽郡	藤崎町	5,694	6,630	12,324	3,281	3,667	6,948	2,413	2,963	5,376	57.62	55.31	56.38
	大鰐町	3,472	4,125	7,597	2,005	2,322	4,327	1,467	1,803	3,270	57.75	56.29	56.96
	田舎館村	2,949	3,335	6,284	2,137	2,352	4,489	812	983	1,795	72.47	70.52	71.44
	南津軽郡計	12,115	14,090	26,205	7,423	8,341	15,764	4,692	5,749	10,441	61.27	59.20	60.16
北津軽郡	板柳町	4,916	5,909	10,825	2,684	2,956	5,640	2,232	2,953	5,185	54.60	50.03	52.10
	鶴田町	4,736	5,485	10,221	2,663	2,803	5,466	2,073	2,682	4,755	56.23	51.10	53.48
	中泊町	4,016	4,560	8,576	2,111	2,432	4,543	1,905	2,128	4,033	52.56	53.33	52.97
	北津軽郡計	13,668	15,954	29,622	7,458	8,191	15,649	6,210	7,763	13,973	54.57	51.34	52.83
上北郡	野辺地町	4,905	5,595	10,500	2,747	3,093	5,840	2,158	2,502	4,660	56.00	55.28	55.62
	七戸町	5,909	6,496	12,405	2,996	3,173	6,169	2,913	3,323	6,236	50.70	48.85	49.73
	六戸町	4,311	4,526	8,837	2,175	2,128	4,303	2,136	2,398	4,534	50.45	47.02	48.69
	横浜町	1,792	1,764	3,556	972	933	1,905	820	831	1,651	54.24	52.89	53.57
	東北町	6,727	7,195	13,922	3,333	3,180	6,513	3,394	4,015	7,409	49.55	44.20	46.78
	六ヶ所村	4,667	3,751	8,418	2,448	1,916	4,364	2,219	1,835	4,054	52.45	51.08	51.84
	おいらせ町	9,954	10,750	20,704	5,080	5,341	10,421	4,874	5,409	10,283	51.03	49.68	50.33
	上北郡計	38,265	40,077	78,342	19,751	19,764	39,515	18,514	20,313	38,827	51.62	49.32	50.44
下北郡	大間町	2,088	2,001	4,089	927	935	1,862	1,161	1,066	2,227	44.40	46.73	45.54
	東通村	2,608	2,353	4,961	1,415	1,195	2,610	1,193	1,158	2,351	54.26	50.79	52.61
	風間浦村	701	754	1,455	417	465	882	284	289	573	59.49	61.67	60.62
	佐井村	773	736	1,509	456	412	868	317	324	641	58.99	55.98	57.52
	下北郡計	6,170	5,844	12,014	3,215	3,007	6,222	2,955	2,837	5,792	52.11	51.45	51.79
三戸郡	三戸町	3,812	4,134	7,946	2,334	2,550	4,884	1,478	1,584	3,062	61.23	61.68	61.46
	五戸町	6,599	7,154	13,753	3,381	3,451	6,832	3,218	3,703	6,921	51.24	48.24	49.68
	田子町	2,058	2,217	4,275	1,194	1,218	2,412	864	999	1,863	58.02	54.94	56.42
	南部町	6,838	7,613	14,451	3,760	3,879	7,639	3,078	3,734	6,812	54.99	50.95	52.86
	階上町	5,508	5,531	11,039	2,652	2,659	5,311	2,856	2,872	5,728	48.15	48.07	48.11
	新郷村	943	953	1,896	602	603	1,205	341	350	691	63.84	63.27	63.55
三戸郡計	25,758	27,602	53,360	13,923	14,360	28,283	11,835	13,242	25,077	54.05	52.03	53.00	
町村計	111,449	120,893	232,342	61,192	63,668	124,860	50,257	57,225	107,482	54.91	52.66	53.74	
県計	485,829	550,026	1,035,855	255,830	278,680	534,510	229,999	271,346	501,345	52.66	50.67	51.60	
前回県計 (R3.10.31)	505,635	573,674	1,079,309	271,335	299,817	571,152	234,300	273,857	508,157	53.66	52.26	52.92	

参議院選挙区選出議員選挙 投票状況

(R4. 7. 10執行)

市町村名	選挙当日の有権者数			投票者数			棄権者数			投票率(%)			
	男	女	計	男	女	計	男	女	計	男	女	計	
市	青森市	109,268	127,978	237,246	53,570	61,323	114,893	55,698	66,655	122,353	49.03	47.92	48.43
	弘前市	65,213	78,293	143,506	32,078	36,987	69,065	33,135	41,306	74,441	49.19	47.24	48.13
	八戸市	90,347	100,629	190,976	43,785	48,210	91,995	46,562	52,419	98,981	48.46	47.91	48.17
	黒石市	12,931	14,958	27,889	6,064	6,795	12,859	6,867	8,163	15,030	46.90	45.43	46.11
	五所川原市	20,799	25,142	45,941	10,572	12,134	22,706	10,227	13,008	23,235	50.83	48.26	49.42
	十和田市	24,301	26,932	51,233	11,845	12,786	24,631	12,456	14,146	26,602	48.74	47.48	48.08
	三沢市	16,015	16,225	32,240	8,994	8,499	17,493	7,021	7,726	14,747	56.16	52.38	54.26
	むつ市	23,026	24,518	47,544	12,591	12,441	25,032	10,435	12,077	22,512	54.68	50.74	52.65
	つがる市	12,567	14,462	27,029	6,297	6,871	13,168	6,270	7,591	13,861	50.11	47.51	48.72
	平川市	12,244	14,034	26,278	5,957	6,695	12,652	6,287	7,339	13,626	48.65	47.71	48.15
市部計	386,711	443,171	829,882	191,753	212,741	404,494	194,958	230,430	425,388	49.59	48.00	48.74	
東津軽郡	平内町	4,376	4,811	9,187	2,346	2,516	4,862	2,030	2,295	4,325	53.61	52.30	52.92
	今別町	1,075	1,175	2,250	658	709	1,367	417	466	883	61.21	60.34	60.76
	蓬田村	1,098	1,216	2,314	593	638	1,231	505	578	1,083	54.01	52.47	53.20
	外ヶ浜町	2,397	2,664	5,061	1,348	1,462	2,810	1,049	1,202	2,251	56.24	54.88	55.52
	東津軽郡計	8,946	9,866	18,812	4,945	5,325	10,270	4,001	4,541	8,542	55.28	53.97	54.59
西津軽郡	鱒ヶ沢町	3,848	4,449	8,297	2,049	2,215	4,264	1,799	2,234	4,033	53.25	49.79	51.39
	深浦町	3,219	3,621	6,840	2,002	2,142	4,144	1,217	1,479	2,696	62.19	59.15	60.58
	西津軽郡計	7,067	8,070	15,137	4,051	4,357	8,408	3,016	3,713	6,729	57.32	53.99	55.55
中津軽郡	西目屋村	520	598	1,118	319	341	660	201	257	458	61.35	57.02	59.03
	中津軽郡計	520	598	1,118	319	341	660	201	257	458	61.35	57.02	59.03
南津軽郡	藤崎町	5,808	6,771	12,579	3,112	3,431	6,543	2,696	3,340	6,036	53.58	50.67	52.02
	大鰐町	3,668	4,398	8,066	2,010	2,342	4,352	1,658	2,056	3,714	54.80	53.25	53.95
	田舎館村	3,081	3,439	6,520	1,685	1,784	3,469	1,396	1,655	3,051	54.69	51.88	53.21
	南津軽郡計	12,557	14,608	27,165	6,807	7,557	14,364	5,750	7,051	12,801	54.21	51.73	52.88
北津軽郡	板柳町	5,160	6,189	11,349	3,123	3,513	6,636	2,037	2,676	4,713	60.52	56.76	58.47
	鶴田町	4,939	5,729	10,668	2,790	3,007	5,797	2,149	2,722	4,871	56.49	52.49	54.34
	中泊町	4,266	4,870	9,136	2,139	2,470	4,609	2,127	2,400	4,527	50.14	50.72	50.45
	北津軽郡計	14,365	16,788	31,153	8,052	8,990	17,042	6,313	7,798	14,111	56.05	53.55	54.70
上北郡	野辺地町	5,189	5,857	11,046	2,914	3,199	6,113	2,275	2,658	4,933	56.16	54.62	55.34
	七戸町	6,219	6,834	13,053	3,100	3,226	6,326	3,119	3,608	6,727	49.85	47.21	48.46
	六戸町	4,437	4,660	9,097	2,171	2,139	4,310	2,266	2,521	4,787	48.93	45.90	47.38
	横浜町	1,914	1,869	3,783	1,006	949	1,955	908	920	1,828	52.56	50.78	51.68
	東北町	7,033	7,541	14,574	3,527	3,450	6,977	3,506	4,091	7,597	50.15	45.75	47.87
	六ヶ所村	4,711	3,865	8,576	2,645	2,044	4,689	2,066	1,821	3,887	56.15	52.88	54.68
	おいらせ町	10,032	10,848	20,880	5,270	5,463	10,733	4,762	5,385	10,147	52.53	50.36	51.40
	上北郡計	39,535	41,474	81,009	20,633	20,470	41,103	18,902	21,004	39,906	52.19	49.36	50.74
下北郡	大間町	2,179	2,115	4,294	974	1,015	1,989	1,205	1,100	2,305	44.70	47.99	46.32
	東通村	2,724	2,528	5,252	1,464	1,279	2,743	1,260	1,249	2,509	53.74	50.59	52.23
	風間浦村	771	797	1,568	472	506	978	299	291	590	61.22	63.49	62.37
	佐井村	826	819	1,645	475	433	908	351	386	737	57.51	52.87	55.20
	下北郡計	6,500	6,259	12,759	3,385	3,233	6,618	3,115	3,026	6,141	52.08	51.65	51.87
三戸郡	三戸町	3,977	4,343	8,320	2,161	2,305	4,466	1,816	2,038	3,854	54.34	53.07	53.68
	五戸町	6,921	7,568	14,489	3,575	3,691	7,266	3,346	3,877	7,223	51.65	48.77	50.15
	田子町	2,212	2,363	4,575	1,188	1,260	2,448	1,024	1,103	2,127	53.71	53.32	53.51
	南部町	7,187	8,018	15,205	3,538	3,624	7,162	3,649	4,394	8,043	49.23	45.20	47.10
	階上町	5,663	5,713	11,376	2,689	2,800	5,489	2,974	2,913	5,887	47.48	49.01	48.25
	新郷村	1,019	1,041	2,060	668	643	1,311	351	398	749	65.55	61.77	63.64
	三戸郡計	26,979	29,046	56,025	13,819	14,323	28,142	13,160	14,723	27,883	51.22	49.31	50.23
町村計	116,469	126,709	243,178	62,011	64,596	126,607	54,458	62,113	116,571	53.24	50.98	52.06	
県計	503,180	569,880	1,073,060	253,764	277,337	531,101	249,416	292,543	541,959	50.43	48.67	49.49	
前回県計 (R1. 7. 21)	519,663	589,442	1,109,105	229,580	246,661	476,241	290,083	342,781	632,864	44.18	41.85	42.94	



参議院比例代表選出議員選挙 投票状況

(R4. 7. 10執行)

市町村名	選挙当日の有権者数			投票者数			棄権者数			投票率(%)			
	男	女	計	男	女	計	男	女	計	男	女	計	
市	青森市	109,268	127,978	237,246	53,563	61,324	114,887	55,705	66,654	122,359	49.02	47.92	48.43
	弘前市	65,213	78,293	143,506	32,072	36,982	69,054	33,141	41,311	74,452	49.18	47.24	48.12
	八戸市	90,347	100,629	190,976	43,762	48,183	91,945	46,585	52,446	99,031	48.44	47.88	48.14
	黒石市	12,931	14,958	27,889	6,064	6,795	12,859	6,867	8,163	15,030	46.90	45.43	46.11
	五所川原市	20,799	25,142	45,941	10,571	12,134	22,705	10,228	13,008	23,236	50.82	48.26	49.42
	十和田市	24,301	26,932	51,233	11,844	12,791	24,635	12,457	14,141	26,598	48.74	47.49	48.08
	三沢市	16,015	16,225	32,240	8,994	8,499	17,493	7,021	7,726	14,747	56.16	52.38	54.26
	むつ市	23,026	24,518	47,544	12,591	12,441	25,032	10,435	12,077	22,512	54.68	50.74	52.65
	つがる市	12,567	14,462	27,029	6,297	6,871	13,168	6,270	7,591	13,861	50.11	47.51	48.72
	平川市	12,244	14,034	26,278	5,958	6,695	12,653	6,286	7,339	13,625	48.66	47.71	48.15
市部計	386,711	443,171	829,882	191,716	212,715	404,431	194,995	230,456	425,451	49.58	48.00	48.73	
東津軽郡	平内町	4,376	4,811	9,187	2,346	2,516	4,862	2,030	2,295	4,325	53.61	52.30	52.92
	今別町	1,075	1,175	2,250	658	709	1,367	417	466	883	61.21	60.34	60.76
	蓬田村	1,098	1,216	2,314	593	638	1,231	505	578	1,083	54.01	52.47	53.20
	外ヶ浜町	2,397	2,664	5,061	1,348	1,462	2,810	1,049	1,202	2,251	56.24	54.88	55.52
	東津軽郡計	8,946	9,866	18,812	4,945	5,325	10,270	4,001	4,541	8,542	55.28	53.97	54.59
西津軽郡	鱒ヶ沢町	3,848	4,449	8,297	2,049	2,215	4,264	1,799	2,234	4,033	53.25	49.79	51.39
	深浦町	3,219	3,621	6,840	2,002	2,142	4,144	1,217	1,479	2,696	62.19	59.15	60.58
	西津軽郡計	7,067	8,070	15,137	4,051	4,357	8,408	3,016	3,713	6,729	57.32	53.99	55.55
中津軽郡	西目屋村	520	598	1,118	319	341	660	201	257	458	61.35	57.02	59.03
	中津軽郡計	520	598	1,118	319	341	660	201	257	458	61.35	57.02	59.03
南津軽郡	藤崎町	5,808	6,771	12,579	3,110	3,430	6,540	2,698	3,341	6,039	53.55	50.66	51.99
	大鰐町	3,668	4,398	8,066	2,009	2,342	4,351	1,659	2,056	3,715	54.77	53.25	53.94
	田舎館村	3,081	3,439	6,520	1,685	1,784	3,469	1,396	1,655	3,051	54.69	51.88	53.21
	南津軽郡計	12,557	14,608	27,165	6,804	7,556	14,360	5,753	7,052	12,805	54.18	51.73	52.86
北津軽郡	板柳町	5,160	6,189	11,349	3,122	3,513	6,635	2,038	2,676	4,714	60.50	56.76	58.46
	鶴田町	4,939	5,729	10,668	2,790	3,007	5,797	2,149	2,722	4,871	56.49	52.49	54.34
	中泊町	4,266	4,870	9,136	2,139	2,470	4,609	2,127	2,400	4,527	50.14	50.72	50.45
	北津軽郡計	14,365	16,788	31,153	8,051	8,990	17,041	6,314	7,798	14,112	56.05	53.55	54.70
上北郡	野辺地町	5,189	5,857	11,046	2,914	3,199	6,113	2,275	2,658	4,933	56.16	54.62	55.34
	七戸町	6,219	6,834	13,053	3,098	3,227	6,325	3,121	3,607	6,728	49.82	47.22	48.46
	六戸町	4,437	4,660	9,097	2,171	2,139	4,310	2,266	2,521	4,787	48.93	45.90	47.38
	横浜町	1,914	1,869	3,783	1,006	949	1,955	908	920	1,828	52.56	50.78	51.68
	東北町	7,033	7,541	14,574	3,527	3,450	6,977	3,506	4,091	7,597	50.15	45.75	47.87
	六ヶ所村	4,711	3,865	8,576	2,645	2,044	4,689	2,066	1,821	3,887	56.15	52.88	54.68
	おいらせ町	10,032	10,848	20,880	5,269	5,463	10,732	4,763	5,385	10,148	52.52	50.36	51.40
	上北郡計	39,535	41,474	81,009	20,630	20,471	41,101	18,905	21,003	39,908	52.18	49.36	50.74
下北郡	大間町	2,179	2,115	4,294	975	1,015	1,990	1,204	1,100	2,304	44.75	47.99	46.34
	東通村	2,724	2,528	5,252	1,464	1,279	2,743	1,260	1,249	2,509	53.74	50.59	52.23
	風間浦村	771	797	1,568	471	506	977	300	291	591	61.09	63.49	62.31
	佐井村	826	819	1,645	475	433	908	351	386	737	57.51	52.87	55.20
	下北郡計	6,500	6,259	12,759	3,385	3,233	6,618	3,115	3,026	6,141	52.08	51.65	51.87
三戸郡	三戸町	3,977	4,343	8,320	2,160	2,304	4,464	1,817	2,039	3,856	54.31	53.05	53.65
	五戸町	6,921	7,568	14,489	3,575	3,691	7,266	3,346	3,877	7,223	51.65	48.77	50.15
	田子町	2,212	2,363	4,575	1,188	1,260	2,448	1,024	1,103	2,127	53.71	53.32	53.51
	南部町	7,187	8,018	15,205	3,538	3,624	7,162	3,649	4,394	8,043	49.23	45.20	47.10
	階上町	5,663	5,713	11,376	2,689	2,800	5,489	2,974	2,913	5,887	47.48	49.01	48.25
	新郷村	1,019	1,041	2,060	668	643	1,311	351	398	749	65.55	61.77	63.64
	三戸郡計	26,979	29,046	56,025	13,818	14,322	28,140	13,161	14,724	27,885	51.22	49.31	50.23
町村計	116,469	126,709	243,178	62,003	64,595	126,598	54,466	62,114	116,580	53.24	50.98	52.06	
県計	503,180	569,880	1,073,060	253,719	277,310	531,029	249,461	292,570	542,031	50.42	48.66	49.49	
前回県計 (R1. 7. 21)	519,663	589,442	1,109,105	229,522	246,619	476,141	290,141	342,823	632,964	44.17	41.84	42.93	

青森県知事選挙 投票状況

(R5.6.4執行)

市町村名	選挙当日の有権者数			投票者数			棄権者数			投票率(%)			
	男	女	計	男	女	計	男	女	計	男	女	計	
市	青森市	106,662	125,153	231,815	62,655	78,339	140,994	44,007	46,814	90,821	58.74	62.59	60.82
	弘前市	63,387	76,412	139,799	33,621	42,448	76,069	29,766	33,964	63,730	53.04	55.55	54.41
	八戸市	87,703	98,098	185,801	39,487	47,133	86,620	48,216	50,965	99,181	45.02	48.05	46.62
	黒石市	12,647	14,699	27,346	6,715	8,018	14,733	5,932	6,681	12,613	53.10	54.55	53.88
	五所川原市	20,249	24,563	44,812	11,956	15,297	27,253	8,293	9,266	17,559	59.04	62.28	60.82
	十和田市	23,672	26,356	50,028	12,321	14,372	26,693	11,351	11,984	23,335	52.05	54.53	53.36
	三沢市	15,387	15,699	31,086	8,948	9,461	18,409	6,439	6,238	12,677	58.15	60.26	59.22
	むつ市	22,176	23,800	45,976	15,770	17,945	33,715	6,406	5,855	12,261	71.11	75.40	73.33
	つがる市	12,242	14,020	26,262	7,121	8,594	15,715	5,121	5,426	10,547	58.17	61.30	59.84
	平川市	11,967	13,720	25,687	6,663	7,983	14,646	5,304	5,737	11,041	55.68	58.19	57.02
市部計	376,092	432,520	808,612	205,257	249,590	454,847	170,835	182,930	353,765	54.58	57.71	56.25	
東津軽郡	平内町	4,232	4,694	8,926	2,713	3,196	5,909	1,519	1,498	3,017	64.11	68.09	66.20
	今別町	1,004	1,119	2,123	689	782	1,471	315	337	652	68.63	69.88	69.29
	蓬田村	1,058	1,176	2,234	693	805	1,498	365	371	736	65.50	68.45	67.05
	外ヶ浜町	2,299	2,565	4,864	1,515	1,743	3,258	784	822	1,606	65.90	67.95	66.98
	東津軽郡計	8,593	9,554	18,147	5,610	6,526	12,136	2,983	3,028	6,011	65.29	68.31	66.88
西津軽郡	鱒ヶ沢町	3,708	4,283	7,991	2,203	2,635	4,838	1,505	1,648	3,153	59.41	61.52	60.54
	深浦町	3,102	3,476	6,578	2,054	2,248	4,302	1,048	1,228	2,276	66.22	64.67	65.40
	西津軽郡計	6,810	7,759	14,569	4,257	4,883	9,140	2,553	2,876	5,429	62.51	62.93	62.74
中津軽郡	西目屋村	504	574	1,078	339	363	702	165	211	376	67.26	63.24	65.12
	中津軽郡計	504	574	1,078	339	363	702	165	211	376	67.26	63.24	65.12
南津軽郡	藤崎町	5,726	6,632	12,358	3,332	4,056	7,388	2,394	2,576	4,970	58.19	61.16	59.78
	大鰐町	3,554	4,223	7,777	2,075	2,528	4,603	1,479	1,695	3,174	58.38	59.86	59.19
	田舎館村	2,995	3,344	6,339	1,819	2,067	3,886	1,176	1,277	2,453	60.73	61.81	61.30
	南津軽郡計	12,275	14,199	26,474	7,226	8,651	15,877	5,049	5,548	10,597	58.87	60.93	59.97
北津軽郡	板柳町	5,010	6,028	11,038	2,970	3,636	6,606	2,040	2,392	4,432	59.28	60.32	59.85
	鶴田町	4,804	5,571	10,375	2,925	3,472	6,397	1,879	2,099	3,978	60.89	62.32	61.66
	中泊町	4,158	4,733	8,891	2,392	3,027	5,419	1,766	1,706	3,472	57.53	63.96	60.95
	北津軽郡計	13,972	16,332	30,304	8,287	10,135	18,422	5,685	6,197	11,882	59.31	62.06	60.79
上北郡	野辺地町	4,987	5,684	10,671	3,181	3,845	7,026	1,806	1,839	3,645	63.79	67.65	65.84
	七戸町	5,989	6,659	12,648	3,457	3,977	7,434	2,532	2,682	5,214	57.72	59.72	58.78
	六戸町	4,348	4,550	8,898	2,343	2,526	4,869	2,005	2,024	4,029	53.89	55.52	54.72
	横浜町	1,872	1,818	3,690	1,236	1,299	2,535	636	519	1,155	66.03	71.45	68.70
	東北町	6,868	7,349	14,217	4,026	4,383	8,409	2,842	2,966	5,808	58.62	59.64	59.15
	六ヶ所村	4,568	3,776	8,344	2,813	2,506	5,319	1,755	1,270	3,025	61.58	66.37	63.75
	おいらせ町	9,818	10,631	20,449	5,488	6,359	11,847	4,330	4,272	8,602	55.90	59.82	57.93
	上北郡計	38,450	40,467	78,917	22,544	24,895	47,439	15,906	15,572	31,478	58.63	61.52	60.11
下北郡	大間町	2,101	2,050	4,151	1,345	1,452	2,797	756	598	1,354	64.02	70.83	67.38
	東通村	2,631	2,444	5,075	1,876	1,824	3,700	755	620	1,375	71.30	74.63	72.91
	風間浦村	733	767	1,500	558	627	1,185	175	140	315	76.13	81.75	79.00
	佐井村	793	767	1,560	578	552	1,130	215	215	430	72.89	71.97	72.44
	下北郡計	6,258	6,028	12,286	4,357	4,455	8,812	1,901	1,573	3,474	69.62	73.91	71.72
三戸郡	三戸町	3,819	4,192	8,011	1,983	2,209	4,192	1,836	1,983	3,819	51.92	52.70	52.33
	五戸町	6,726	7,334	14,060	3,655	4,172	7,827	3,071	3,162	6,233	54.34	56.89	55.67
	田子町	2,115	2,279	4,394	1,139	1,247	2,386	976	1,032	2,008	53.85	54.72	54.30
	南部町	6,939	7,800	14,739	3,561	3,915	7,476	3,378	3,885	7,263	51.32	50.19	50.72
	階上町	5,533	5,566	11,099	2,556	2,879	5,435	2,977	2,687	5,664	46.20	51.72	48.97
	新郷村	976	991	1,967	622	619	1,241	354	372	726	63.73	62.46	63.09
三戸郡計	26,108	28,162	54,270	13,516	15,041	28,557	12,592	13,121	25,713	51.77	53.41	52.62	
町村計	112,970	123,075	236,045	66,136	74,949	141,085	46,834	48,126	94,960	58.54	60.90	59.77	
県計	489,062	555,595	1,044,657	271,393	324,539	595,932	217,669	231,056	448,725	55.49	58.41	57.05	
前回県計 (R1.6.2)	509,685	581,826	1,091,511	203,377	234,134	437,511	306,308	347,692	654,000	39.90	40.24	40.08	

青森県議会議員選挙 投票状況

(R5. 4.9執行)

選挙区名	市町村名	選挙当日の有権者数			投票者数			棄権者数			投票率(%)		
		男	女	計	男	女	計	男	女	計	男	女	計
青森市		106,917	125,443	232,360	42,659	49,801	92,460	64,258	75,642	139,900	39.90	39.70	39.79
弘前市	弘前市	63,439	76,500	139,939	26,055	30,321	56,376	37,384	46,179	83,563	41.07	39.64	40.29
	西目屋村	503	579	1,082	291	310	601	212	269	481	57.85	53.54	55.55
	選挙区計	63,942	77,079	141,021	26,346	30,631	56,977	37,596	46,448	84,044	41.20	39.74	40.40
八戸市		87,993	98,291	186,284	34,241	38,281	72,522	53,752	60,010	113,762	38.91	38.95	38.93
黒石市		12,650	14,709	27,359	5,976	6,864	12,840	6,674	7,845	14,519	47.24	46.67	46.93
五所川原市	五所川原市	-	-	-	-	-	-	-	-	-	-	-	-
	中泊町	-	-	-	-	-	-	-	-	-	-	-	-
	選挙区計	-	-	-	-	-	-	-	-	-	-	-	-
十和田市		23,698	26,383	50,081	8,432	8,956	17,388	15,266	17,427	32,693	35.58	33.95	34.72
三沢市		-	-	-	-	-	-	-	-	-	-	-	-
むつ市	むつ市	22,212	23,815	46,027	12,140	12,721	24,861	10,072	11,094	21,166	54.66	53.42	54.01
	大間町	2,118	2,053	4,171	802	782	1,584	1,316	1,271	2,587	37.87	38.09	37.98
	東通村	2,665	2,473	5,138	1,492	1,323	2,815	1,173	1,150	2,323	55.98	53.50	54.79
	風間浦村	737	770	1,507	424	464	888	313	306	619	57.53	60.26	58.93
	佐井村	800	772	1,572	469	411	880	331	361	692	58.63	53.24	55.98
	選挙区計	28,532	29,883	58,415	15,327	15,701	31,028	13,205	14,182	27,387	53.72	52.54	53.12
つがる市		-	-	-	-	-	-	-	-	-	-	-	-
平川市	平川市	11,983	13,748	25,731	5,509	6,180	11,689	6,474	7,568	14,042	45.97	44.95	45.43
	大鰐町	3,570	4,247	7,817	1,573	1,688	3,261	1,997	2,559	4,556	44.06	39.75	41.72
	選挙区計	15,553	17,995	33,548	7,082	7,868	14,950	8,471	10,127	18,598	45.53	43.72	44.56
東津軽郡	平内町	-	-	-	-	-	-	-	-	-	-	-	-
	今別町	-	-	-	-	-	-	-	-	-	-	-	-
	蓬田村	-	-	-	-	-	-	-	-	-	-	-	-
	外ヶ浜町	-	-	-	-	-	-	-	-	-	-	-	-
	選挙区計	-	-	-	-	-	-	-	-	-	-	-	-
西津軽郡	鯹ヶ沢町	3,716	4,289	8,005	2,085	2,356	4,441	1,631	1,933	3,564	56.11	54.93	55.48
	深浦町	3,127	3,509	6,636	2,090	2,327	4,417	1,037	1,182	2,219	66.84	66.32	66.56
	選挙区計	6,843	7,798	14,641	4,175	4,683	8,858	2,668	3,115	5,783	61.01	60.05	60.50
南津軽郡	藤崎町	5,760	6,666	12,426	2,363	2,630	4,993	3,397	4,036	7,433	41.02	39.45	40.18
	田舎館村	2,996	3,344	6,340	1,365	1,427	2,792	1,631	1,917	3,548	45.56	42.67	44.04
	選挙区計	8,756	10,010	18,766	3,728	4,057	7,785	5,028	5,953	10,981	42.58	40.53	41.48
北津軽郡	板柳町	5,020	6,034	11,054	3,156	3,602	6,758	1,864	2,432	4,296	62.87	59.70	61.14
	鶴田町	4,825	5,613	10,438	2,437	2,714	5,151	2,388	2,899	5,287	50.51	48.35	49.35
	選挙区計	9,845	11,647	21,492	5,593	6,316	11,909	4,252	5,331	9,583	56.81	54.23	55.41
上北郡	野辺地町	5,000	5,705	10,705	2,912	3,374	6,286	2,088	2,331	4,419	58.24	59.14	58.72
	七戸町	6,016	6,672	12,688	3,292	3,567	6,859	2,724	3,105	5,829	54.72	53.46	54.06
	六戸町	4,342	4,557	8,899	1,819	1,757	3,576	2,523	2,800	5,323	41.89	38.56	40.18
	横浜町	1,882	1,831	3,713	905	852	1,757	977	979	1,956	48.09	46.53	47.32
	東北町	6,893	7,360	14,253	3,745	3,877	7,622	3,148	3,483	6,631	54.33	52.68	53.48
	六ヶ所村	4,575	3,780	8,355	2,430	1,996	4,426	2,145	1,784	3,929	53.11	52.80	52.97
	おいらせ町	9,922	10,749	20,671	4,978	5,517	10,495	4,944	5,232	10,176	50.17	51.33	50.77
選挙区計	38,630	40,654	79,284	20,081	20,940	41,021	18,549	19,714	38,263	51.98	51.51	51.74	
三戸郡	三戸町	3,831	4,205	8,036	1,533	1,625	3,158	2,298	2,580	4,878	40.02	38.64	39.30
	五戸町	6,741	7,357	14,098	2,931	2,972	5,903	3,810	4,385	8,195	43.48	40.40	41.87
	田子町	2,125	2,294	4,419	1,003	1,063	2,066	1,122	1,231	2,353	47.20	46.34	46.75
	南部町	6,967	7,827	14,794	3,349	3,512	6,861	3,618	4,315	7,933	48.07	44.87	46.38
	階上町	5,539	5,563	11,102	2,109	2,118	4,227	3,430	3,445	6,875	38.08	38.07	38.07
	新郷村	983	998	1,981	568	567	1,135	415	431	846	57.78	56.81	57.29
選挙区計	26,186	28,244	54,430	11,493	11,857	23,350	14,693	16,387	31,080	43.89	41.98	42.90	
県計		429,545	488,136	917,681	185,133	205,955	391,088	244,412	282,181	526,593	43.10	42.19	42.62
前回県計 (H31. 4. 7)		420,443	480,022	900,465	204,519	231,086	435,605	215,924	248,936	464,860	48.64	48.14	48.38

## 選挙人名簿登録者数

令和7年6月2日現在

区分					区分				
市町村名	男	女	計	前年同期比較 (増減)	市町村名	男	女	計	前年同期比較 (増減)
青森市	105,415	123,338	228,753	△ 2,893	野辺地町	4,858	5,530	10,388	△ 207
弘前市	62,902	75,487	138,389	△ 1,852	七戸町	5,870	6,442	12,312	△ 244
八戸市	87,283	97,280	184,563	△ 2,154	六戸町	4,269	4,505	8,774	△ 131
黒石市	12,304	14,237	26,541	△ 496	横浜町	1,763	1,743	3,506	△ 112
五所川原市	19,889	24,077	43,966	△ 604	東北町	6,673	7,124	13,797	△ 265
十和田市	23,481	26,144	49,625	△ 683	六ヶ所村	4,624	3,711	8,335	△ 64
三沢市	15,518	15,727	31,245	△ 343	おいらせ町	9,936	10,783	20,719	△ 7
むつ市	21,998	23,235	45,233	△ 825	上北郡計	37,993	39,838	77,831	△ 1,030
つがる市	11,869	13,589	25,458	△ 513	大間町	2,075	1,984	4,059	△ 91
平川市	11,796	13,497	25,293	△ 297	東通村	2,568	2,316	4,884	△ 146
市計	372,455	426,611	799,066	△ 10,660	風間浦村	685	748	1,433	△ 44
平内町	4,094	4,507	8,601	△ 211	佐井村	766	719	1,485	△ 60
今別町	927	1,041	1,968	△ 84	下北郡計	6,094	5,767	11,861	△ 341
蓬田村	1,027	1,126	2,153	△ 32	三戸町	3,738	4,077	7,815	△ 187
外ヶ浜町	2,181	2,427	4,608	△ 144	五戸町	6,521	7,038	13,559	△ 343
東津軽郡計	8,229	9,101	17,330	△ 471	田子町	2,043	2,193	4,236	△ 86
鱒ヶ沢町	3,584	4,104	7,688	△ 223	南部町	6,784	7,514	14,298	△ 295
深浦町	2,945	3,306	6,251	△ 186	階上町	5,456	5,503	10,959	△ 169
西津軽郡計	6,529	7,410	13,939	△ 409	新郷村	925	935	1,860	△ 66
西目屋村	491	539	1,030	△ 35	三戸郡計	25,467	27,260	52,727	△ 1,146
中津軽郡計	491	539	1,030	△ 35	町村計	110,339	119,675	230,014	△ 4,461
藤崎町	5,687	6,608	12,295	△ 50	衆議院1区	152,981	172,425	325,406	△ 4,913
大鰐町	3,414	4,058	7,472	△ 232	衆議院2区	178,497	195,265	373,762	△ 4,973
田舎館村	2,930	3,309	6,239	△ 102	衆議院3区	151,316	178,596	329,912	△ 5,235
南津軽郡計	12,031	13,975	26,006	△ 384	県計	482,794	546,286	1,029,080	△ 15,121
板柳町	4,872	5,863	10,735	△ 207	R7.3 (前回)	484,084	547,710	1,031,794	△ 2,714
鶴田町	4,679	5,419	10,098	△ 223	R6.6	490,139	554,062	1,044,201	△ 16,144
中泊町	3,954	4,503	8,457	△ 215	R5.6	497,733	562,612	1,060,345	△ 14,394
北津軽郡計	13,505	15,785	29,290	△ 645	R4.6	504,117	570,622	1,074,739	△ 12,054
					R3.6	509,388	577,405	1,086,793	△ 11,019
					R2.6	514,315	583,497	1,097,812	△ 11,515

(注1)各市町村及び各衆議院選挙区の「前年同期比較(増減)」欄には、前年同期定時登録日(令和6年6月3日)における名簿登録者からの増減数を記載している。

(注2)「R7.3(前回)」の「前年同期比較(増減)」欄には、前回定時登録日(令和7年3月3日)における名簿登録者からの増減数を記載している。

(注3)「R6.6」以下の「前年同期比較(増減)」欄には、各年同期定時登録日における名簿登録者からの増減数を記載している。

## 在外選挙人名簿登録者数

令和7年6月2日現在

区分		男	女	計	前回比較 (増減)	区分		男	女	計	前回比較 (増減)
市町村名	市町村名										
青森市	野辺地町	33	62	95	1	2	3	5	△1		
弘前市	七戸町	25	38	63	1	1	0	1	0		
八戸市	六戸町	20	55	75	0	6	3	9	0		
黒石市	横浜町	5	7	12	0	0	1	1	0		
五所川原市	東北町	3	10	13	0	1	3	4	0		
十和田市	六ヶ所村	4	20	24	△1	2	2	4	0		
三沢市	おいらせ町	4	41	45	3	0	4	4	0		
むつ市	上北郡計	1	6	7	0	12	16	28	△1		
つがる市	大間町	6	9	15	△1	0	2	2	0		
平川市	東通村	6	10	16	0	0	1	1	0		
市計	風間浦村	107	258	365	3	1	0	1	0		
平内町	佐井村	0	3	3	0	0	0	0	0		
今別町	下北郡計	0	2	2	0	1	3	4	0		
蓬田村	三戸町	1	1	2	0	0	4	4	0		
外ヶ浜町	五戸町	1	3	4	1	1	6	7	0		
東津軽郡計	田子町	2	9	11	1	0	0	0	0		
鱒ヶ沢町	南部町	4	5	9	△1	0	6	6	△2		
深浦町	階上町	1	0	1	0	0	2	2	0		
西津軽郡計	新郷村	5	5	10	△1	0	0	0	0		
西目屋村	三戸郡計	0	0	0	0	1	18	19	△2		
中津軽郡計	町村計	0	0	0	0	29	61	90	△3		
藤崎町	衆議院1区	2	4	6	0	41	86	127	1		
大鰐町	衆議院2区	2	2	4	0	37	144	181	0		
田舎館村	衆議院3区	0	2	2	0	58	89	147	△1		
南津軽郡計	県計	4	8	12	0	136	319	455	0		
板柳町		2	1	3	0						
鶴田町		2	1	3	0						
中泊町		0	0	0	0						
北津軽郡計		4	2	6	0						

(注)「前回比較(増減)」欄には、前回定時登録日(令和7年3月3日)における名簿登録者からの増減数を記載している。

## 市町村長及び議会議員の任期満了調

令和7年11月17日現在

市町村名		長	議 員	備考（議員定数）
市	青 森 市	令和 9 . 6 . 3	令和 8 . 11 . 25	32
	弘 前 市	8 . 4 . 15	9 . 4 . 30	28
	八 戸 市	11 . 11 . 16	9 . 5 . 1	28
	黒 石 市	8 . 7 . 17	9 . 4 . 30	16
	五所川原市	8 . 7 . 8	9 . 2 . 15	22
	十和田市	11 . 1 . 29	8 . 12 . 31	22 (20)
	三 沢 市	9 . 6 . 16	10 . 3 . 19	18
	む つ 市	9 . 4 . 22	9 . 10 . 15	22 (20)
	つ が る 市	11 . 3 . 12	9 . 2 . 10	18 (16)
	平 川 市	8 . 2 . 4	9 . 7 . 31	16
東津軽郡	平 内 町	9 . 11 . 14	10 . 3 . 30	12
	今 別 町	8 . 7 . 23	10 . 3 . 30	7
	蓬 田 村	11 . 11 . 8	9 . 4 . 29	8
	外ヶ浜町	11 . 4 . 23	9 . 4 . 25	11
西津軽郡	鱒ヶ沢町	7 . 12 . 26	10 . 3 . 30	11
	深 浦 町	10 . 12 . 20	9 . 4 . 25	12 (11)
中津軽郡	西 目 屋 村	11 . 2 . 20	9 . 4 . 30	6
南津軽郡	藤 崎 町	9 . 11 . 19	9 . 10 . 8	12
	大 鰐 町	8 . 7 . 21	8 . 12 . 31	10
	田 舎 館 村	10 . 11 . 17	9 . 9 . 30	8

令和7年11月17日現在

市町村名		長	議 員	備考（議員定数）
北津軽郡	板 柳 町	令和 9 . 4 . 29	令和 10 . 3 . 9	12
	鶴 田 町	8 . 8 . 20	10 . 2 . 29	12
	中 泊 町	11 . 4 . 23	9 . 1 . 15	13 (11)
上北郡	野 辺 地 町	9 . 10 . 26	9 . 4 . 30	12
	七 戸 町	11 . 4 . 23	9 . 4 . 25	16
	六 戸 町	10 . 1 . 27	9 . 4 . 30	12
	横 浜 町	10 . 12 . 11	9 . 4 . 29	10 (8)
	東 北 町	11 . 4 . 23	8 . 9 . 30	16
	六 ヶ 所 村	8 . 7 . 6	9 . 4 . 29	16
	おいらせ町	8 . 3 . 25	9 . 4 . 30	16
下北郡	大 間 町	11 . 1 . 18	9 . 4 . 29	10
	東 通 村	11 . 4 . 12	9 . 4 . 30	14 (12)
	風 間 浦 村	11 . 2 . 18	9 . 4 . 30	8
	佐 井 村	8 . 4 . 26	9 . 4 . 29	8
三戸郡	三 戸 町	10 . 11 . 16	10 . 3 . 19	14
	五 戸 町	9 . 6 . 26	10 . 2 . 28	14
	田 子 町	10 . 1 . 14	9 . 5 . 29	10
	南 部 町	8 . 2 . 11	9 . 9 . 30	16
	階 上 町	7 . 12 . 23	9 . 4 . 29	14
	新 郷 村	11 . 5 . 28	10 . 7 . 28	8

( ) は次の一般選挙から施行

# 青森県選挙管理委員会に係る争訟件数調

令和7年7月1日現在

年	件数	選挙効力		当選効力	
		長	議員	長	議員
S51	2	倉石村			中里町
53	1	黒石市			
54	3	板柳町			県議（十和田市） 下田町
55	2				鶴田町 新郷村
58	3	木造町 碓ヶ関村		碓ヶ関村	
59	3	倉石村	森田村（土改区総代）	倉石村	
60	1	南郷村			
61	2				
62	8	五所川原市 脇野沢村 天間林村		五所川原市 天間林村	十和田湖町 東北町（取下げ） 田舎館村
H1	2	横浜町		横浜町	
4	2			森田村	鱒ヶ沢町
7	1				風間浦村
9	2	上北町		車力村	
11	7	岩木町	八戸市（農委）	板柳町（2件）	県議（弘前市） 県議（東津軽郡） 福地村
12	1				平内町
13	1	三戸町			
16	1				南部町
17	1				風間浦村（農委）
19	2		県議（十和田市）		八戸市
20	1				今別町
22	1			大鰐町	
25	1				
26	1				
28	1				
29	2				
R1	1				
3	3				
4	1				
5	4				県議（青森市）（2件） 大鰐町（2件） 田子町 階上町
6	2				板柳町
7	1			西目屋村	



令和7年7月1日現在

高 裁			最 高 裁		
選 挙 の 種 類	勝訴	敗訴	選 挙 の 種 類	勝訴	敗訴
中 里 町 (議 員)	○				
黒 石 市 ( 長 )	○				
下 田 町 (議 員)		○	下 田 町 (議 員)	○	
倉 石 村 (長、選挙の効力 当選)	○				
南 郷 村 ( 長 )	○		南 郷 村 ( 長 )	○	
衆議院議員 (第 1 区)	○		衆議院議員 (第 1 区)	○	
参議院議員 (選 挙 区)	○		参議院議員 (選 挙 区)	○	
五 所 川 原 市 (長、選挙の効力 当選)		(取下げ)			
横 浜 町 (長、選挙の効力 当選)	○		横 浜 町 (長、選挙の効力 当選)	○	
森 田 村 (長、選挙の効力)	○		森 田 村 (長、選挙の効力)	○	
板 柳 町 (長、選挙の効力)	○		板 柳 町 (長、選挙の効力)	○	
岩 木 町 (長、選挙の効力)	○		岩 木 町 (長、選挙の効力)	○	
平 内 町 (議 員)	○		平 内 町 (議 員)	○	
八 戸 市 (議 員)	○		八 戸 市 (議 員)	○	
今 別 町 (議 員)	○				
参議院議員 (選 挙 区)	○		参議院議員 (選 挙 区)	○	
衆議院議員 (第 1 ~ 4 区)	○		衆議院議員 (第 1 ~ 4 区)	○	
参議院議員 (選 挙 区)	○		参議院議員 (選 挙 区)	○	
衆議院議員 (第 1 ~ 3 区、各 1 件)	○		衆議院議員 (第 1 ~ 3 区、各 1 件)	○	
参議院議員 (選 挙 区)	○		参議院議員 (選 挙 区)	○	
衆議院議員 (第 1 ~ 3 区、各 1 件)	○		衆議院議員 (第 1 ~ 3 区、各 1 件)	○	
参議院議員 (選 挙 区)		○	参議院議員 (選 挙 区)	○	
階 上 町 (議 員)	○				
大 鰐 町 (議 員) (2件)	○				
衆議院議員 (第 1 ~ 3 区、各 1 件)	○		衆議院議員 (第 1 ~ 3 区、各 1 件)		

# 広域行政

## 一 部 事 務 組 合

No.	組 合 の 名 称	コード	組 合 の 処 理 す る 事 務	管 理 者 名
1	中部上北広域事業組合	028037	<ol style="list-style-type: none"> <li>1. 病院の設置、管理及び運営に関する事</li> <li>2. 消防に関する事。（消防団に関する事務を除く）</li> <li>3. 液化石油ガスの保安の確保及び取引の適正化に関する法律（昭和42年法律第149号）の規定による液化石油ガス設備工事の届出の受理に関する事。</li> <li>4. 火葬場の設置、管理及び運営に関する事。</li> <li>5. 校長、教員その他教育関係職員の研修に関する事。</li> <li>6. 学校給食共同調理場の設置、管理及び運営に関する事。</li> <li>7. 八幡岳地区牧野の設置、管理及び運営に関する事。</li> <li>8. ごみ処理施設の設置、管理及び運営に関する事。</li> <li>9. ごみの収集、運搬及び処分に関する事。</li> <li>10. 廃棄物の最終処分場の設置、管理及び運営に関する事。</li> <li>11. し尿処理施設の設置、管理及び運営に関する事。</li> <li>12. し尿又は浄化槽に係る汚泥の収集、運搬及び処分に関する事。</li> <li>13. 廃棄物の処理及び清掃に関する法律（昭和45年法律第137号）の規定に基づくし尿又は浄化槽に係る汚泥の収集、運搬又は処分を業とする者に関する事。</li> <li>14. 浄化槽法（昭和58年法律第43号）の規定に基づく浄化槽の清掃を業とする者に関する事。</li> <li>15. 下水道終末処理場集中管理施設の管理及び運営に関する事。</li> <li>16. 下水道終末処理場の管理及び運営に関する事。</li> <li>17. 下水道終末処理場における水質検査に関する事。</li> <li>18. 下水道終末処理場から生じた汚泥等の収集、搬及び処分に関する事。</li> </ol>	(東北町長) 長久保 耕治

令和7年4月1日現在

組合を組織している 地方公共団体の名称	職員数	設置年月日	事務所の位置	主な施設 (所在地) ※事務所を除く
七戸町、東北町	229	昭47.4.1	〒039-2571 上北郡七戸町字蛇坂55-8 TEL (0176) 62-5151 FAX (0176) 62-9587	公立七戸病院 (七戸町) 公立中部上北斎場 (七戸町) 教育指導室 (七戸町) 公立中部上北 最終処分場 (七戸町) 公立中部上北 清掃センター (東北町) 公立中部上北 衛生センター (東北町) 公立中部上北学 校給食センター (七戸町) 消防署 七戸町 東北町

No.	組合の名称	コード	組合の処理する事務	管理者名
2	青森県市町村総合事務組合	028061	<ol style="list-style-type: none"> <li>1. 消防組織法(昭和22年法律第226号)第24条第1項の規定による非常勤消防団員に対する損害補償に関する事務</li> <li>2. 消防法(昭和23年法律第186号)第36条の3の規定による消防作業に従事した者又は救急業務協力した者に対する損害補償に関する事務</li> <li>3. 災害対策基本法(昭和36年法律第223号)第84条第1項(原子力災害対策特別措置法(平成11年法律第156号)第28条第1項の規定により読み替えて適用される場合を含む。)の規定による応急措置の業務に従事した者に対する損害補償に関する事務</li> <li>4. 水防法(昭和24年法律第193号)第45条の規定による水防に従事した者に対する損害補償に関する事務</li> <li>5. 消防組織法第25条の規定による非常勤消防団員に対する退職報償金の支給に関する事務</li> <li>6. 消防職員及び消防団員に対する賞じゅつ金の支給に関する事務</li> <li>7. 消防組織法第24条第2項の規定による非常勤消防団員に対する福祉事業に関する事務</li> <li>8. 地方公務員災害補償法(昭和42年法律第121号)第69条及び第70条の規定に基づく議会の議員その他非常勤の職員(財産区議会の議員及び財産区管理委員を含む。)の公務上の災害又は通勤による災害に対する補償に関する事務</li> <li>9. 公立学校の学校医、学校歯科医及び学校薬剤師の公務災害補償に関する法律(昭和32年法律第143号)に基づく公立学校の非常勤の学校医、学校歯科医及び学校薬剤師の公務上の災害に対する補償に関する事務</li> <li>10. 市町村税等の滞納整理に関する次の事務 <ol style="list-style-type: none"> <li>イ 地方税法(昭和25年法律第226号)第1条第1項第14号に規定する地方団体の徴収金、森林環境税及び森林環境贈与税に関する法律(平成31年法律第3号)第2条第5号に規定する森林環境税に係る徴収金並びに国民健康保険法(昭和33年法律第192号)第76条に規定する保険料及び第79条第3項に規定する延滞金につき、督促状で指定する期限内に納付又は納入しない者に対する滞納処分の実施に関する事務</li> <li>ロ イの滞納処分に係る徴収金の当該市町村への還付に関する事務</li> <li>ハ その他納税の普及徹底等に関する事務</li> </ol> </li> <li>11. 青森県自治会館の設置、管理及び運営に関する事務</li> </ol>	(中泊町長) 濱 館 豊 光

令和7年4月1日現在

組合を組織している 地方公共団体の名称	職員数	設置年月日	事務所の位置	主な施設 (所在地) ※事務所を除く
全市町村、20一部事務組合及び 3広域連合	6	昭26.12.25	〒030-0801 青森市新町2丁目4番1号 青森県共同ビル内 TEL (017) 723-1331 FAX (017) 723-1347	

No.	組合の名称	コード	組合の処理する事務	管理者名
3	青森県市町村職員退職手当組合	028126	組合市町村職員の退職手当の支給に関する事務	(南部町長) 工藤 祐直
4	弘前地区環境整備事務組合	028177	ごみ処理施設の設置及び管理に関する事務	(弘前市長) 櫻田 宏
5	黒石地区清掃施設組合	028185	1. ごみ処理施設の設置及び維持管理に関する事務 2. ごみの収集、運搬及び処分に関する事務 3. 一般廃棄物処理業の許可に関する事務(し尿及び浄化槽に係る汚泥の処理業の許可に関する事務を除く。)	(黒石市長) 高樋 憲
6	三戸地区環境整備事務組合	028266	1. 一般廃棄物処理施設(一般廃棄物の最終処分場を含む。)の設置及び管理に関する事務 2. 一般廃棄物の処分に関する事務 3. し尿又は浄化槽に係る汚泥の収集、運搬に関する事務 4. し尿又は浄化槽に係る汚泥の収集、運搬又は処分を業とする者に係る廃棄物の処理及び清掃に関する法律(昭和45年法律第137号)第7条の許可に関する事務 5. 浄化槽の清掃を業とする者に係る浄化槽法(昭和58年法律第43号)第35条第1項の許可に関する事務 6. 葬祭場の設置及び管理に関する事務	(南部町長) 工藤 祐直
7	西海岸衛生処理組合	028291	1. し尿処理場の設置及び維持運営に関する事務 2. し尿の収集、運搬及び処分に関する事務 3. し尿の収集、運搬又は処分を業とする者に係る廃棄物の処理及び清掃に関する法律(昭和45年法律第137号)第7条の許可に関する事務 4. 浄化槽の清掃を業とする者に係る浄化槽法(昭和58年法律第43号)第35条第1項の許可に関する事務 5. ごみ処理場の設置及び維持運営に関する事務	(鱒ヶ沢町長) 平田 衛

令和7年4月1日現在

組合を組織している 地方公共団体の名称	職員数	設置年月日	事務所の位置	主な施設 (所在地) ※事務所を除く
青森市、弘前市、八戸市を除く 37市町村及び19一部事務組合 及び1広域連合	7	昭32.3.22	〒030-0812 青森市堤町2丁目1番1号 TEL (017) 734-1678 FAX (017) 734-1686	
弘前市、平川市、大鰐町、 藤崎町、板柳町、西目屋村	16	昭37.2.20	〒036-8314 弘前市大字町田字筒井6-2 TEL (0172) 31-5600 FAX (0172) 35-3824	弘前地区環境整備 センター (弘前市) 南部清掃工場 (弘前市)
黒石市、青森市、平川市、 藤崎町、田舎館村	20	昭37.2.20	〒036-0534 黒石市大字竹鼻字南野田 62-1 TEL (0172) 53-1222 FAX (0172) 53-1228	環境管理センター ごみ処理施設 (黒石市) 環境管理センター 粗大ごみ処理施設 (黒石市) 沖浦埋立処分地 (黒石市)
三戸町、田子町、南部町	10	昭39.4.10	〒039-0105 三戸郡南部町大字沖田面字 千刈45 南部町保健福祉センター ぼたんの里内 TEL (0179) 23-0567 FAX (0179) 23-0566	三戸地区葬祭場 (三戸町) 三戸地区クリーンセン ター (三戸町) 三戸地区衛生センター (南部町)
鱒ヶ沢町、深浦町	18	昭40.8.14	〒038-2761 西津軽郡鱒ヶ沢町大字 舞戸町字鳴戸321 TEL (0173) 82-0036 FAX (0173) 82-0036	鱒ヶ沢し尿処理場 (鱒ヶ沢町) 鱒ヶ沢一般廃棄物 最終処分場 (鱒ヶ沢町) 西海岸一般廃棄物 最終処分場 (鱒ヶ沢町) エコクリーンアファイ  (深浦町)



No.	組合の名称	コード	組合の処理する事務	管理者名
8	西北五広域福祉事務組合	028304	<ol style="list-style-type: none"> <li>1. 障害児入所施設の設置及び管理運営に関する事務</li> <li>2. 児童発達支援センターの設置及び管理運営に関する事務</li> <li>3. 西北五地域療育等支援センターの設置及び管理運営に関する事務</li> <li>4. 障害福祉サービス事業のうち次に掲げるものに関する事務 <ol style="list-style-type: none"> <li>イ 知的障害児及び知的障害者に対する短期入所</li> <li>ロ 知的障害者に対する共同生活援助</li> </ol> </li> <li>5. 障害児通所支援事業のうち次に掲げるものに関する事務 <ol style="list-style-type: none"> <li>イ 児童発達支援</li> <li>ロ 放課後等デイサービス</li> <li>ハ 保育所等訪問支援</li> </ol> </li> <li>6. 障害児相談支援事業に関する事務</li> <li>7. 一般相談支援事業に関する事務</li> <li>8. 特定相談支援事業に関する事務</li> </ol>	(つがる市長) 倉光弘昭
9	上北地方教育・福祉事務組合	028347	<ol style="list-style-type: none"> <li>1. 障害児入所施設の設置、管理及び運営に関する事務</li> <li>2. 視聴覚ライブラリーの設置、管理及び運営に関する事務</li> <li>3. 青年の家並びに青少年体育研修センターの設置、管理及び運営に関する事務</li> <li>4. 障害福祉サービス事業を行う事業所並びに障害者支援施設の設置、管理及び運営に関する事務</li> <li>5. 介護認定審査会の設置及び運営に関する事務</li> <li>6. 障害者の日常生活及び社会生活を総合的に支援するための法律（平成17年法律第123号）に基づく介護給付費等の支給に関する審査会の設置及び運営に関する事務</li> </ol>	(東北町長) 長久保耕治
10	青森県交通災害共済組合	028398	交通災害共済に関する事務	(青森市長) 西秀記
11	五所川原地区消防事務組合	028533	<ol style="list-style-type: none"> <li>1. 消防に関する事務(消防団に関する事務を除く。)</li> <li>2. 液化石油ガスの保安の確保及び取引の適正化に関する法律（昭和42年法律第149号）の規定による液化石油ガス設備工事の届出の受理に関する事務</li> </ol>	(五所川原市長) 佐々木孝昌
12	弘前地区消防事務組合	028568	<ol style="list-style-type: none"> <li>1. 消防に関する事務(消防団に関する事務を除く。)</li> <li>2. 液化石油ガスの保安の確保及び取引の適正化に関する法律（昭和42年法律第149号）の規定による液化石油ガス設備工事の届出の受理に関する事務</li> </ol>	(弘前市長) 櫻田宏

令和7年4月1日現在

組合を組織している 地方公共団体の名称	職員数	設置年月日	事務所の位置	主な施設 (所在地) ※事務所を除く
鱒ヶ沢町、深浦町、板柳町、 鶴田町、中泊町、五所川原市、 つがる市	21	昭41. 4. 1	〒038-2817 つがる市森田町床舞鶴喰 104-2 森田学園内 TEL (0173) 26-3100 FAX (0173) 26-2396	森田学園 (つがる市) 西北五地域療育等 支援センター (つがる市) 多機能型事業所みらい (つがる市) 相談支援事業所もりた (つがる市)
十和田市、三沢市、野辺地町、 七戸町、おいらせ町、六戸町、 横浜町、東北町、六ヶ所村	46	昭48. 4. 18	〒039-2571 上北郡七戸町字蛇坂55-8 TEL (0176) 62-5154 FAX (0176) 62-9587	公立ぎんなん寮 (東北町) 公立もみのき学園 (七戸町) 公立小川原湖 青年の家 (東北町) 公立上北視聴覚 ライブラリー (東北町) フレンドリーホーム もくもつく (十和田市)
全市町村	2	昭43. 1. 11	〒030-0801 青森市新町2丁目4番1号 青森県共同ビル内 TEL (017) 722-3292 FAX (017) 722-8469	
五所川原市、鶴田町、中泊町	246	昭45. 4. 1	〒037-0036 五所川原市中央4-130 TEL (0173) 35-4382 FAX (0173) 34-3911	消 防 署 五 所 川 原 市 鶴 田 町 中 泊 町
弘前市、黒石市、平川市、 藤崎町、板柳町、大鱒町、 田舎館村、西目屋村	440	昭46. 4. 1	〒036-8203 弘前市大字本町2-1 TEL (0172) 32-5101 FAX (0172) 33-9117	消 防 署 弘 前 市 黒 石 市 平 川 市 藤 崎 町 板 柳 町 大 鱒 町 田 舎 館 村 西 目 屋 村

No.	組合の名称	コード	組合の処理する事務	管理者名
13	一部事務組合下北医療センター	028576	<ol style="list-style-type: none"> <li>1. 国民健康保険法(昭和33年法律第192号)第82条の規定による保健事業である病院及び診療所の設置、管理及び運営に関する事務</li> <li>2. 前号に規定するもの以外の病院及び診療所の設置、管理及び運営に関する事務</li> </ol>	(むつ市長) 山本知也
14	八戸地域広域市町村圏事務組合	028592	<ol style="list-style-type: none"> <li>1. 消防(消防団事務除く。)に関する事務</li> <li>2. 液化石油ガスの保安の確保及び取引の適正化に関する法律(昭和42年法律第149号)の規定による液化石油ガス設備工事の届出の受理に関する事務</li> <li>3. 介護保険法(平成9年法律第123号)の規定に基づく介護認定審査会に関する事務</li> <li>4. し尿処理施設の設置及び管理に関する事務</li> <li>5. ごみ焼却施設の設置及び管理に関する事務</li> <li>6. リサイクルプラザの設置及び管理に関する事務</li> </ol>	(八戸市長) 熊谷雄一

令和7年4月1日現在

組合を組織している 地方公共団体の名称	職員数	設置年月日	事務所の位置	主な施設 (所在地) ※事務所を除く
むつ市、大間町、東通村、 風間浦村、佐井村	525	昭46. 4. 1	〒035-0071 むつ市小川町1丁目2-8 むつ総合病院内 TEL (0175) 22-2111 FAX (0175) 22-4439	むつ総合病院 (むつ市) むつリハビリ テーション病院 (むつ市) 大間病院 (大間町) 川内診療所 (むつ市) 大畑診療所 (むつ市) 脇野沢診療所 (むつ市) 風間浦診療所 (風間浦村) 東通村診療所 (東通村) 白糠診療所 (東通村) 佐井歯科診療所 (佐井村) 牛滝診療所 (佐井村) 福浦診療所 (佐井村)
八戸市、三戸町、五戸町、 田子町、南部町、階上町、 新郷村、おいらせ町	446	昭46. 4. 1	〒031-8686 八戸市内丸一丁目1番1号 八戸市庁本館2階 総務情報管理室内 TEL (0178) 43-9556 FAX (0178) 45-2077	消 防 署 八 戸 市 三 戸 町 五 戸 町 田 子 町 南 部 町 階 上 町 新 郷 村 お い ら せ 町  八 戸 環 境 ク リ ー ン セ ン タ ー ( 八 戸 市 ) 八 戸 清 掃 工 場 ( 八 戸 市 ) 八 戸 リ サ イ ク ル プ ラ ザ ( 八 戸 市 )

No.	組合の名称	コード	組合の処理する事務	管理者名
15	下北地域広域行政事務組合	028614	<ol style="list-style-type: none"> <li>1. 消防（消防団事務を除く。）に関する事務</li> <li>2. 液化石油ガスの保安の確保及び取引の適正化に関する法律（昭和42年法律第149号）の規定による液化石油ガス設備工事の届出の受理に関する事務</li> <li>3. 障害児入所施設の設置及び管理運営に関する事務</li> <li>4. 知的障害者施設に係る組合債の償還に関する事務</li> <li>5. 下北地域一般廃棄物等処理施設の設置及び管理運営に関する事務</li> <li>6. し尿処理場の設置及び管理運営に関する事務</li> <li>7. し尿及び浄化槽汚泥の収集、運搬又は処分に関する事務</li> <li>8. 廃棄物の処理及び清掃に関する法律（昭和45年法律第137号）に基づくし尿及び浄化槽汚泥の収集、運搬又は処分を業とする者の許可に関する事務</li> <li>9. 浄化槽法（昭和58年法律第43号）に基づく浄化槽の清掃を業とする者の許可に関する事務</li> </ol>	(むつ市長) 山本知也
16	鱒ヶ沢地区消防事務組合	028622	<ol style="list-style-type: none"> <li>1. 消防に関する事務（消防団に関する事務を除く。）</li> <li>2. 液化石油ガスの保安の確保及び取引の適正化に関する法律（昭和42年法律第149号）の規定による液化石油ガス設備工事の届出の受理に関する事務</li> </ol>	(鱒ヶ沢町長) 平田衛
17	十和田地域広域事務組合	028631	<ol style="list-style-type: none"> <li>1. 消防に関する事務（消防団に関する事務を除く。）</li> <li>2. 液化石油ガスの保安の確保及び取引の適正化に関する法律（昭和42年法律第149号）の規定による液化石油ガス設備工事の届出の受理に関する事務</li> <li>3. 学校給食に関する事務</li> <li>4. 一般廃棄物処理施設並びにし尿及び浄化槽汚泥（以下「し尿等」という。）の前処理（十和田市が有する終末処理場に投入するための処理をいう。以下同じ。）を行う施設の設置及び管理運営に関する事務</li> <li>5. 一般廃棄物の収集、運搬及び処分（し尿等にあつては、前処理に限る。）に関する事務、一般廃棄物処理業の許可に関する事務並びに浄化槽清掃業の許可に関する事務</li> <li>6. 火葬場の設置及び管理運営に関する事務</li> </ol>	(十和田市長) 櫻田百合子
18	津軽広域水道企業団	028665	<p>(津軽事業部) 水道用水供給事業の経営に関する事務</p> <p>(西北事業部) 水道事業の経営に関する事務</p>	(弘前市長) 櫻田宏

令和7年4月1日現在

組合を組織している 地方公共団体の名称	職員数	設置年月日	事務所の位置	主な施設 (所在地) ※事務所を除く
むつ市、大間町、東通村、 風間浦村、佐井村、野辺地町、 横浜町、六ヶ所村	299	昭47.6.1	〒035-0073 むつ市中央1丁目8-1 TEL (0175) 28-2100 FAX (0175) 22-2580	アックスグリーン (むつ市) むつ衛生センター (むつ市) はまゆり学園 (むつ市) 消防署 むつ市 大間町 東通村 風間浦村 佐井村
鱒ヶ沢町、深浦町	93	昭47.8.1	〒038-2761 西津軽郡鱒ヶ沢町大字 舞戸町字鳴戸385番地2 TEL (0173) 72-4527 FAX (0173) 72-3005	消防署 鱒ヶ沢町 深浦町
十和田市、六戸町、 おいらせ町、五戸町、新郷村	172	昭47.9.1	〒034-0051 十和田市大字伝法寺字 大窪60-3 TEL (0176) 20-8100 FAX (0176) 20-8115	消防署 十和田市 六戸町 十和田・六戸学校 給食センター (十和田市) 十和田ごみ焼却施設 (十和田市) 十和田最終処分場 (十和田市) 十和田粗大ごみ 処理施設 (十和田市) 五戸最終処分場 (五戸町) 十和田地域広域斎苑 (十和田市) 十和田下水一次 処理センター (十和田市)
弘前市、黒石市、五所川原市、 つがる市、平川市、青森市、 藤崎町、田舎館村、板柳町、 鶴田町	39	昭49.7.1	(津軽事業部) 〒036-0342 黒石市大字石名坂字姥懐2 TEL (0172) 52-6033 FAX (0172) 53-2983 (西北事業部) 〒038-3196 つがる市柏桑野木田福井20-4 TEL (0173) 25-2711 FAX (0173) 25-2181	浄水場 つがる市 五所川原市

No.	組合の名称	コード	組合の処理する事務	管理者名
19	田子高原広域事務組合	028673	田子高原地区牧野の設置、管理及び運営に関する こと。	(田子町長) 山本晴美
20	久吉ダム水道企業団	028681	水道事業の経営に関する事務	(大鰐町長) 山田年伸
21	青森県市長会館管理組合	028703	青森県共同ビルの区分所有、管理及び経費負担に 関する事務	(青森市長) 西秀記
22	八戸圏域水道企業団	028711	水道事業の経営に関する事務	(八戸市長) 熊谷雄一
23	青森地域広域事務組合	028746	<ol style="list-style-type: none"> <li>1. 関係市町村の一体的な振興を図るための事業 の実施及び連絡調整に関する事務</li> <li>2. 廃棄物の処理及び清掃に関する法律（昭和45 年法律第137号）に定めるごみ処理施設及びし 尿処理施設の設置及び管理に関する事務</li> <li>3. 介護保険法（平成9年法律第123号）に定める 介護認定審査会の設置及び運営に関する事務</li> <li>4. 消防に関する事務（消防団に関する事務を除 く。）</li> <li>5. 液化石油ガスの保安の確保及び取引の適正化 に関する法律（昭和42年法律第149号）の規定 による液化石油ガス設備工事の届出の受理に 関する事務</li> <li>6. 墓地、埋葬等に関する法律（昭和23年法律第 48号）に定める火葬場の設置及び管理に関す る事務</li> <li>7. 廃棄物の処理及び清掃に関する法律に定める 一般廃棄物の処分に関する事務</li> <li>8. 浅虫夏泊県立自然公園地区の観光整備に関す る事務</li> </ol>	(青森市長) 西秀記
24	北部上北広域事務組合	028771	<ol style="list-style-type: none"> <li>1. 消防に関する事務（消防団に関する事務を除く）</li> <li>2. 液化石油ガスの保安の確保及び取引の適正化に 関する法律（昭和42年法律第149号）の規定に よる液化石油ガス設備工事の届出の受理に関す る事務</li> <li>3. 病院の設置、管理及び運営に関すること。</li> <li>4. 一般廃棄物処理施設の設置、管理及び運営に 関すること。</li> <li>5. 火葬場施設の設置、管理及び運営に関すること。</li> </ol>	(野辺地町長) 野村秀雄

令和7年4月1日現在

組合を組織している 地方公共団体の名称	職員数	設置年月日	事務所の位置	主な施設 (所在地) ※事務所を除く
田子町、三戸町、南部町、 五戸町、新郷村	0	昭53.7.1	〒039-0201 三戸郡田子町大字田子字 天神堂平81 田子町役場内 TEL (0179) 20-7115 FAX (0179) 32-4294	
平川市、大鰐町	6	昭55.7.8	〒038-0221 南津軽郡大鰐町大字虹貝 字清川155-3 TEL (0172) 48-2229 FAX (0172) 48-3289	浄水場 平川市 大鰐町
青森市、弘前市、八戸市、 黒石市、五所川原市、十和田市、 三沢市、むつ市、つがる市、 平川市	0	昭58.4.19	〒030-0801 青森市新町2丁目4番1号 青森県共同ビル内 TEL (017) 722-3292 FAX (017) 722-8469	青森県市長会館 (青森市)
八戸市、三戸町、五戸町、 階上町、南部町、六戸町、 おいらせ町	151	昭61.1.24	〒039-1112 八戸市南白山台1丁目11-1 TEL (0178) 70-7000 FAX (0178) 70-7070	浄水場 (八戸市)
青森市、平内町、外ヶ浜町、 今別町、蓬田村	518	平3.2.1	〒030-0861 青森市長島2丁目1-1 TEL (017)735-5016 FAX (017)723-5329	あおひら クリーンセンター (青森市) 上磯地区 クリーンセンター (外ヶ浜町) 蟹田地区 環境センター (外ヶ浜町) 今別地区 環境センター (今別町) 蟹田地区 斎場 (外ヶ浜町) 今別地区 斎場 (今別町)  消 防 署 青 森 市 平 内 町 外 ヶ 浜 町 今 別 町
野辺地町、横浜町、六ヶ所村	348	平8.4.1	〒039-3113 上北郡野辺地町字田狭沢 40-9 TEL (0175) 64-1066 FAX (0175) 64-5140	消 防 署 野 辺 地 町 横 浜 町 六 ヶ 所 村  公立野辺地病院 (野辺地町) クリーン・ペア・ はまなす (六ヶ所村) 野辺地地区 斎場 (野辺地町)



## 広 域 連 合

No	広域連合の名称	コード	広 域 連 合 の 処 理 す る 事 務	広域連合長名
25	津軽広域連合	028789	<ol style="list-style-type: none"> <li>1. 津軽広域活動推進基金運用益活用事業に関する こと。</li> <li>2. 介護保険法（平成9年法律第123号）に基づく介 護認定審査会の設置及び運営に関すること。</li> <li>3. 障害者の日常生活及び社会生活を総合的に支援 するための法律（平成17年法律第123号。以下 「障害者総合支援法」という。）に基づく介護 給付費等の支給に関する審査会の設置及び運営 に関すること。</li> <li>4. し尿等希釈投入施設の設置及び管理運営に関す ること。</li> </ol>	（弘前市長） 櫻 田 宏
26	つがる西北五広域連合	028797	<ol style="list-style-type: none"> <li>1. 介護保険法（平成9年法律第123号）第14条の 規定に基づく介護認定審査会の設置及び運営 に関すること。</li> <li>2. 障害者の日常生活及び社会生活を総合的に支援 するための法律（平成17年法律第123号）第15条 の規定に基づく介護給付費等の支給に関する 審査会の設置及び運営に関すること。</li> <li>3. 障害者の日常生活及び社会生活を総合的に支援 するための法律第89条の3第1項の規定に 基づく協議会の設置及び運営に関すること。</li> <li>4. 国民健康保険法（昭和33年法律第192号）第82条 の規定に基づく事業としての次に掲げる医療 機関の設置及び管理運営に関すること。 ア つがる西北五広域連合つがる総合病院 イ つがる西北五広域連合かなぎ病院 ウ つがる西北五広域連合鱈ヶ沢病院 エ つがる西北五広域連合つがる市民診療所 オ つがる西北五広域連合鶴田診療所</li> <li>5. その他後期高齢者医療制度の施行に関する児童 福祉法（昭和22年法律第164号）第56条の6第 2項の規定に基づく協議の場の設置及び運営に 関すること。</li> <li>6. 廃棄物の処理及び清掃に関する法律（昭和45 年法律第137号）第2条第2項に規定する一般 廃棄物の処理に関する次に掲げること。 ア し尿処理施設の設置及び管理運営に関する事務 イ し尿の処分に関する事務（最終処分に係るもの を除く。） ウ し尿の収集運搬又は処分を業とする者に係る 廃掃法第7条及び浄化槽清掃業を営もうとす る者に係る浄化槽法（昭和58年法律第43 号）第35条第1項の許可に関する事務 エ ごみ処理施設の設置及び管理運営に関する事務 オ ごみの処分に関する事務（最終処分に係るもの を除く。）</li> <li>7. 新ごみ処理施設の設置に関すること。</li> <li>8. 広域にわたり処理することが適当な事務に係る 課題の調査研究に関すること。</li> </ol>	（五所川原市長） 佐々木 孝 昌
27	青森県後期高齢者医療 広域連合	028801	<p>高齢者の医療の確保に関する法律（昭和57年法律第 80号）に規定する後期高齢者医療制度の事務のうち、 次に掲げる事務</p> <ol style="list-style-type: none"> <li>1. 被保険者の資格の管理に関する事務</li> <li>2. 医療給付に関する事務</li> <li>3. 保険料の賦課に関する事務</li> <li>4. 保健事業に関する事務</li> <li>5. その他後期高齢者医療制度の施行に関する 事務</li> </ol>	（青森市長） 西 秀 記

令和7年4月1日現在

広域連合を組織している 地方公共団体の名称	職員数	設置年月日	事務所の位置	主な施設 (所在地) ※事務所を除く
弘前市、黒石市、平川市、 藤崎町、板柳町、大鰐町、 田舎館村、西目屋村	16	平10.2.1	〒036-8003 弘前市大字駅前町9-20 TEL (0172) 31-1201 FAX (0172) 33-2201	津軽広域クリーン センター (弘前市)
五所川原市、つがる市、 鱒ヶ沢町、深浦町、鶴田町、 中泊町	766	平11.3.25	(事務局) 〒037-8686 五所川原市大字布屋町 41番地1  TEL (0173) 26-7940 FAX (0173) 33-1251  (病院運営局) 〒037-0074 五所川原市字岩木町12-3 つがる総合病院3階 TEL (0173) 26-6363 FAX (0173) 38-1001	つがる総合病院 (五所川原市) かなぎ病院 (五所川原市)  鱒ヶ沢病院 (鱒ヶ沢町) つがる市民診療所 (つがる市) 鶴田診療所 (鶴田町)
全市町村	2	平19.2.1	〒030-0801 青森市新町2丁目4番1号 青森県共同ビル内 TEL (017) 721-3821 FAX (017) 723-1401	

○ 事務別処理状況

令和7年4月1日現在

区 分	処理組合及び広域連合数	組織団体延べ数
消 防 補 償	1	44
税 の 滞 納 処 分	1	40
交 通 災 害 共 済	1	40
公 務 災 害	1	60
退 職 手 当	1	57
会 館 設 置 管 理	2	40
観 光	1	2
上 水 道	3	19
下 水 道	1	2
し 尿 処 理	9	40
ご み 処 理	11	45
病 院	4	16
診 療 所	2	11
火 葬 場	5	14
児 童 福 祉	4	27
社 会 教 育	1	9
教 育 関 係 職 員 研 修	1	2
学 校 給 食	2	4
牧 野	2	7
消 防	9	38
介 護 保 険	5	35
後 期 高 齢 者 医 療	1	40

## 協議会・機関の共同設置等

### 1 協議会（地方自治法第252条の2の2）

（令和7年4月1日現在）

名 称	設置年月日	組 織 市 町 村	共 同 処 理 事 務 及 び 連 絡 調 整
三戸町及び田子町 教育研究協議会	昭41. 12. 1	三戸町・田子町	青森県三戸地方教育研究所の運営
上十三地域4消防本部 消防通信指令事務協議会	平25. 4. 1	十和田地域広域事務組合・三 沢市・北部上北広域事務組 合・中部上北広域事業組合	消防通信指令に関する 事務
弘前・西北五地域 消防通信指令事務協議会	令 4. 4. 1	弘前地区消防事務組合・ 五所川原地区消防事務組合・ 鱒ヶ沢地区消防事務組合	消防通信指令に関する 事務

### 2 機関等の共同設置（地方自治法第252条の7）

名 称	設置年月日	共 同 設 置 す る 市 町 村
黒石地区交通安全 対 策 会 議	昭46. 4. 6	黒石市・田舎館村
弘前地区交通安全 対 策 会 議	昭46. 11. 1	弘前市・西目屋村・藤崎町・大鰐町・板柳町
下北圏域介護認定審査会	平11. 4. 1	むつ市・大間町・東通村・風間浦村・佐井村
下北圏域障害支援区分 認 定 審 査 会	平18. 6. 30	むつ市・大間町・東通村・風間浦村・佐井村

3 事務の委託（地方自治法第252条の14）

令和7年4月1日現在

委 託 事 務	委託年月日	委 託 団 体 名	受 託 団 体 名
消 防 団 に 関 す る 事 務	昭46. 7. 1	八 戸 市	八戸地域広域市町村圏事務組合
〃	昭48. 4. 1	む つ 市	下北地域広域行政事務組合
〃	平17. 1. 1	十 和 田 市	十和田地域広域事務組合
〃	平17. 4. 1	大間町、 風間浦村、佐井村	下北地域広域行政事務組合
〃	平27. 4. 1	青 森 市	青森地域広域事務組合
教 育 事 務	平17. 1. 1	秋 田 県 小 坂 町	十 和 田 市
〃	平17. 3. 28	中 泊 町	外 ヶ 浜 町
障害者の日常生活及び社会生活を総合的に支援するための法律市町村審査会事務	平18. 4. 1	平内町、今別町、 蓬田村、外ヶ浜町	青 森 市
障害者の日常生活及び社会生活を総合的に支援するための法律市町村審査会事務	平18. 7. 1	三戸町、五戸町、 田子町、南部町、 階上町、新郷村、 おいらせ町	八 戸 市
火薬類取締法に基づく事務	平20. 4. 1	八 戸 市	八戸地域広域市町村圏事務組合
〃	平21. 4. 1	階上町、五戸町	〃
〃	平22. 4. 1	南 部 町	〃
〃	平23. 4. 1	お い ら せ 町	〃
〃	平24. 4. 1	田子町、三戸町、 新郷村	〃
中 学 校 教 育 事 務	平27. 4. 1	西 目 屋 村	弘 前 市
し尿及び浄化槽汚泥の処分に関する事務	令3. 4. 1	六戸町、五戸町、 おいらせ町、 新郷村	十 和 田 市

# 公平委員会事務委託

## 1 市町村関係

令和7年4月1日現在

市町村名			委託年月日
市	青森市	平	17. 7. 1
	弘前市	平	18. 4. 1
	八戸市	昭	30. 10. 25
	黒石市	昭	30. 4. 1
	五所川原市	平	17. 7. 1
	十和田市	平	17. 4. 1
	三沢市	昭	32. 4. 4
	むつ市	平	3. 12. 26
	つがる市	平	17. 4. 1
	平川市	平	18. 4. 1
東津軽郡	平内町	昭	41. 1. 1
	今別町	昭	30. 10. 25
	蓬田村	昭	30. 10. 25
	外ヶ浜町	平	17. 7. 1
西津軽郡	鱒ヶ沢町	昭	50. 4. 1
	深浦町	平	17. 7. 1
中津軽郡	西目屋村	昭	32. 4. 4
南津軽郡	藤崎町	平	17. 7. 1
	大鰐町	昭	30. 4. 1
	田舎館村	昭	31. 4. 10

市町村名			委託年月日	
北津軽郡	板柳町	昭	30. 10. 25	
	鶴田町	昭	30. 10. 25	
	中泊町	平	17. 7. 1	
上北郡	野辺地町	昭	30. 10. 25	
	七戸町	平	17. 7. 1	
	六戸町	昭	30. 4. 1	
	横浜町	昭	35. 4. 9	
	東北町	平	17. 7. 1	
	六ヶ所村	昭	31. 4. 10	
	おいらせ町	平	18. 4. 1	
	下北郡	大間町	昭	37. 4. 1
		東通村	平	9. 4. 1
		風間浦村	昭	39. 7. 15
佐井村		平	7. 4. 1	
三戸郡	三戸町	昭	31. 4. 10	
	五戸町	昭	30. 10. 25	
	田子町	昭	31. 4. 10	
	南部町	平	18. 4. 1	
	階上町	昭	29. 1. 5	
新郷村	昭	31. 9. 5		

2 一部事務組合等関係

令和7年4月1日現在

一部事務組合等名	委 託 年 月 日
青森県市町村職員退職手当組合	昭 37 . 10 . 15
青森県市町村総合事務組合	昭 37 . 10 . 15
弘前地区環境整備事務組合	昭 38 . 7 . 1
西海岸衛生処理組合	昭 46 . 11 . 1
一部事務組合下北医療センター	昭 46 . 11 . 1
弘前地区消防事務組合	昭 47 . 1 . 1
八戸地域広域市町村圏事務組合	昭 47 . 8 . 1
五所川原地区消防事務組合	昭 47 . 8 . 1
中部上北広域事業組合	昭 47 . 11 . 1
下北地域広域行政事務組合	昭 48 . 8 . 1
上北地方教育・福祉事務組合	昭 49 . 11 . 1
鱒ヶ沢地区消防事務組合	昭 50 . 4 . 1
十和田地域広域事務組合	昭 51 . 4 . 1
黒石地区清掃施設組合	昭 59 . 8 . 1
青森県交通災害共済組合	平 3 . 4 . 1
西北五広域福祉事務組合	平 3 . 4 . 1
青森地域広域事務組合	平 3 . 8 . 1
北部上北広域事務組合	平 8 . 8 . 1
三戸地区環境整備事務組合	平 9 . 1 . 1
津軽広域連合	平 10 . 8 . 1
つがる西北五広域連合	平 11 . 11 . 1
青森県後期高齢者医療広域連合	平 19 . 8 . 1
田子高原広域事務組合	令 2 . 4 . 1
青森県市長会館管理組合	令 2 . 4 . 1
津軽広域水道企業団	令 3 . 3 . 29
久吉ダム水道企業団	令 3 . 3 . 29
八戸圏域水道企業団	令 3 . 3 . 29

# 主な事務でみる青森県の広域行政の現状（一部事務組合）

令和7年4月1日現在

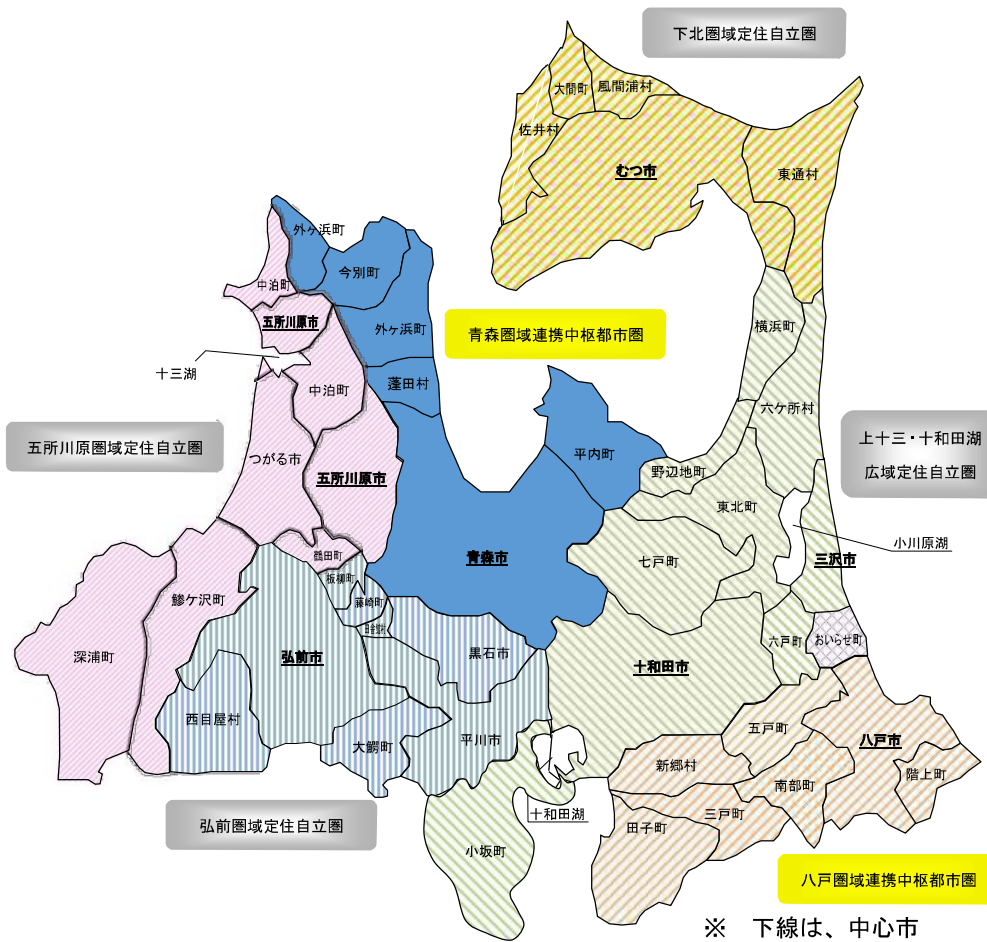
広域市町村圏	事務の種類 一部事務組合名 市町村名	消 防（9組合）									ご み 処 理（11組合）											
		青森市	弘前市	八戸市	五所川原市	鱒ヶ沢町	十和田市	中津部町	北津部町	下北町	青森市	弘前市	黒石市	八戸市	三戸市	西郷町	十和田市	中津部町	北津部町	下北町	つがる市	
青森市	青森市	●											※									
	平内町	●																				
	今別町	●								●												
	蓬田村	●																				
津軽地域広域市町村圏	外ヶ浜町	●								●												
	弘前市		●								●											
	黒石市		●								●											
	平川市		●								※	※										
	西目屋村		●								●											
	藤崎町		●								●											
	大鰐町		●								●											
八戸地域広域市町村圏	田舎館村		●								●											
	板柳町		●								●											
	八戸市			●								●										
	三戸町			●									●									
	五戸町			●																		
	田子町			●										●								
	南部町			●										●								
	階上町			●									●									
津軽地域西北五村圏	おいらせ町			●																		
	五所川原市				●																	●
	つがる市																					●
	鱒ヶ沢町					●										●						●
	深浦町					●										●						●
上十三地域広域市町村圏	鶴田町				●																	●
	中泊町				●																	●
	十和田市						●										●					
	三沢市																					
	野辺地町																					●
	七戸町																					●
	六戸町																					●
下地域北村圏	横浜町																					●
	東北町																					●
	六ヶ所村																					●
	むつ市																					●
下地域北村圏	大間町																					●
	東通村																					●
	風間浦村																					●
	佐井村																					●



広域市町村圏	事務の種類	し尿											学校給食 (2組合)					火葬場の設置等 (5組合)					上水道 (3組合)														
	一部事務組合名	青森	広域	津軽	八戸	三戸	環境整備	西衛生	十和田	広域	中域	広域	下北	つがる	広域	中域	広域	十和田	青森	三戸	環境整備	十和田	中域	広域	北域	津軽	水道	久吉	水道	八戸							
市町村名	森地	森	域	軽	戸	戸	整備	衛生	和	域	域	北	政	政	域	域	和	森	戸	整備	和	域	域	北	域	道	道	道	道								
	組合	組合	組合	組合	組合	組合	組合	組合	組合	組合	組合	組合	組合	組合	組合	組合	組合	組合	組合	組合	組合	組合	組合	組合	組合	組合	組合	組合	組合	組合							
青森市	青森市	●																														※					
森市	平内町	●																																			
地町	今別町	●																●																			
域村	蓬田村	●																●																			
広圏	外ヶ浜町	●																●																			
津軽地域	弘前市		●																							●											
広域市町村圏	黒石市		●																							●											
	平川市		●																								●							※			
	西目屋村		●																															※			
	藤崎町		●																							●											
	大鰐町		●																							●		●									
	田舎館村		●																							●											
	板柳町		●																							●											
八戸地域	八戸市				●																													●			
広域市町村圏	三戸町					●														●														●			
	五戸町							●																										●			
	田子町						●													●															●		
	南部町																			●														●			
	階上町																																	●			
	新郷村																																	●			
	おいらせ町																																	●			
津軽域	五所川原市																										●										
西北五地域圏	つがる市																										●										
	鱒ヶ沢町																																				
	深浦町																																				
	鶴田町																																				
	中泊町																																				
上十三地域	十和田市																																				
広域市町村圏	三沢市																																				
	野辺地町																																				
	七戸町																																				
	六戸町																																				
	横浜町																																				
	東北町																																				
	六ヶ所村																																				
下北地域	むつ市																																				
市町村圏	大間町																																				
	東通村																																				
	風間浦村																																				
	佐井村																																				

広域市町村圏	事務の種類	病院（4組合）				児童福祉（4組合）				会館管理（2組合）		介護認定審査会（5組合）					その他											
	一部事務組合名 市町村名	つがる西北五	広域部上北合	中域部上北合	広域部上北合	下北医療センター	西五合	福北社務方教育合	上北社務方教育合	下北政務方教育合	つがる西北五合	青森県市長会館合	管理市町組合	青森県市町組合	総務地務組合	青森県事務組合	津軽広域連合	八戸地域事務組合	市町村事務組合	つがる西北五合	上北社務方教育合	福北社務方教育合	青森県市町村合	青森県交通災害合	共済組合	青森県市町村職員合	退職手当組合	
青森地域圏	青森市											●			●								●	●				
	平内町												●		●									●	●		●	
	今別町												●		●									●	●		●	
	蓬田村												●		●									●	●		●	
津軽地域圏	外ヶ浜町												●		●									●	●		●	
	弘前市											●				●								●	●			
	黒石市											●				●								●	●		●	
	平川市											●				●								●	●		●	
	西目屋村												●			●								●	●		●	
	藤崎町												●			●								●	●		●	
	大鰐町												●			●								●	●		●	
八戸地域圏	田舎館村												●			●								●	●		●	
	板柳町						●						●			●								●	●		●	
	八戸市											●						●						●	●			
	三戸町												●					●						●	●		●	
	五戸町												●					●						●	●		●	
	田子町												●					●						●	●		●	
	南部町												●					●						●	●		●	
	階上町												●					●						●	●		●	
津軽西地域圏	新郷村											●					●						●	●		●		
	おいらせ町							●				●					●						●	●		●		
	五所川原市	●					●			●	●							●					●	●		●		
	つがる市	●					●			●	●							●					●	●		●		
	鱒ヶ沢町	●					●			●		●						●					●	●		●		
	深浦町	●					●			●		●						●					●	●		●		
上三地域圏	鶴田町	●					●			●		●					●						●	●		●		
	中泊町	●					●			●		●					●						●	●		●		
	十和田市							●			●											●	●		●		●	
	三沢市							●			●											●	●		●		●	
	野辺地町			●				●				●										●	●		●		●	
	七戸町		●					●				●										●	●		●		●	
	六戸町							●				●										●	●		●		●	
下北地域圏	横浜町			●				●				●										●	●		●		●	
	東北町		●					●				●										●	●		●		●	
	六ヶ所村			●				●				●										●	●		●		●	
	むつ市					●			●		●												●	●		●		●
下北地域圏	大間町					●			●			●											●	●		●		●
	東通村					●			●			●											●	●		●		●
	風間浦村					●			●			●											●	●		●		●
	佐井村					●			●			●											●	●		●		●

■ 定住自立圏・連携中枢都市圏の状況（令和7年4月1日現在）



<b>八戸圏域連携中枢都市圏（八戸市、三戸町、五戸町、田子町、南部町、階上町、新郷村、おいらせ町）</b>	
・ 連携中枢都市宣言	平成29年 1月 4日（八戸市）
・ 連携協約締結	平成29年 3月22日（八戸市と7町村）
・ 都市圏ビジョン策定	平成29年 3月22日（八戸市）（第2期 R4.3.24）
<b>青森圏域連携中枢都市圏（青森市、平内町、今別町、外ヶ浜町、蓬田村）</b>	
・ 連携中枢都市宣言	令和元年11月18日（青森市）
・ 連携協約締結	令和元年12月25日（青森市と4町村）
・ 都市圏ビジョン策定	令和2年 3月23日（青森市）（第2期 R7.3.24）
<b>弘前圏域定住自立圏（弘前市、黒石市、平川市、藤崎町、板柳町、大鰐町、田舎館村、西目屋村）</b>	
・ 中心市宣言	平成23年 3月23日（弘前市）
・ 協定締結	平成23年10月12日（弘前市と藤崎町を除く6市町村）
	平成23年12月13日（弘前市と藤崎町）
・ 共生ビジョン策定	平成24年 2月29日（弘前市）（第2次 H29.3.31） （第3次 R4.3.31）
<b>上十三・十和田湖広域定住自立圏（十和田市、三沢市、野辺地町、七戸町、六戸町、横浜町、東北町、六ヶ所村、おいらせ町、秋田県小坂町）</b>	
・ 中心市宣言	平成24年 3月29日（十和田市・三沢市）
・ 協定締結	平成24年10月 4日（十和田市・三沢市と8町村）
・ 共生ビジョン策定	平成25年 3月28日（十和田市・三沢市）（第2次 H30.1.31） （第3次 R5.2.16）
<b>下北圏域定住自立圏（むつ市、大間町、東通村、風間浦村、佐井村）</b>	
・ 中心市宣言	平成27年 7月15日（むつ市）
・ 協定締結	平成27年10月 5日（むつ市と4町村）
・ 共生ビジョン策定	平成27年11月30日（むつ市）（第2次 R2.2.6） （第3次 R7.3.4）
<b>五所川原圏域定住自立圏（五所川原市、つがる市、銚ヶ沢町、深浦町、鶴田町、中泊町）</b>	
・ 中心市宣言	平成27年12月 3日（五所川原市）
・ 協定締結	平成28年 3月30日（五所川原市と5市町）
・ 共生ビジョン策定	平成28年 9月27日（五所川原市）（第2次 R3.3.19）

## 定住自立圏・連携中枢都市圏の状況

圏域名	協定・連携協約締結年度	圏域人口 (人)	圏域面積 (km <sup>2</sup> )	構成市町村	共生ビジョン・都市圏ビジョンの名称 (計画期間)
八戸圏域 連携中枢 都市圏	平成28年度	310,282	1,346.84	八戸市、三戸町、五戸町、田子町 南部町、階上町、新郷村、おいらせ町  (1市6町1村)	第2期八戸圏域 連携中枢 都市圏ビジョン (R4～8)
青森圏域 連携中枢 都市圏	令和元年度	295,593	1,478.11	青森市、平内町、今別町、外ヶ浜町、 蓬田村  (1市3町1村)	第2期青森圏域 連携中枢 都市圏ビジョン (R7～11)
弘前圏域 定住自立 圏	平成23年度	275,508	1,598.23	弘前市、黒石市、平川市、藤崎町、 板柳町、大鱈町、田舎館村、西目屋村  (3市3町2村)	第3次弘前圏域 定住自立圏 共生ビジョン (R4～8)
上十三・ 十和田湖 広域定住 自立圏	平成24年度	196,984	2,326.96	十和田市、三沢市、野辺地町、七戸町、 六戸町、横浜町、東北町、六ヶ所村、 おいらせ町、秋田県小坂町  (2市7町1村)	上十三・十和田湖 広域定住 自立圏第3次 共生ビジョン (R5～9)
下北圏域 定住自立 圏	平成27年度	68,200	1,416.12	むつ市、大間町、東通村、風間浦村、 佐井村  (1市1町3村)	第3次下北圏域 定住自立圏 共生ビジョン (R7～11)
五所川原 圏域定住 自立圏	平成27年度	120,470	1,752.50	五所川原市、つがる市、鱒ヶ沢町、 深浦町、鶴田町、中泊町  (2市4町)	第2次五所川原圏域 定住自立圏 共生ビジョン (R3～7)

※圏域人口：令和2年国勢調査（確定値）  
圏域面積：国土地理院調査（令和7年4月1日）

## ■地方自治法上の広域行政制度一覧表

分類	設立目的	特徴等	設置手続
特別地方公共団体	一部事務組合 (第284条)	<ul style="list-style-type: none"> <li>複数の地方公共団体が、その事務の一部を共同して処理するために設ける。</li> </ul>	<ul style="list-style-type: none"> <li>・古くからある最も汎用的な共同処理方式</li> <li>・法人格を有するため、規約で定められた事務を共同処理するために必要な範囲において権利義務の主体となり得る。</li> </ul>
	広域連合 (第284条)	<ul style="list-style-type: none"> <li>複数の地方公共団体が、地域の具体の広域的な政策や行政需要に対応するとともに、国等からの事務の配分の受入体制を整備するために設ける。</li> </ul>	
連携協約 (第252条の2)	<p>複数の地方公共団体が連携して、圏域全体のまちづくりの方向性や政策のあり方等を定めるために設ける。</p>	<ul style="list-style-type: none"> <li>・協約に連携する事務のほか、圏域全体の方向性を盛り込み得る。</li> <li>・具体的な連携の手法の基本方針を協約で定め、多様な連携の手法を円滑に実施することが可能。</li> <li>・連携の手法として、事務の代執行、条例の制定、民法上の請負契約など、多様な手法を柔軟に活用することが可能。</li> <li>・別法人を設立しない簡素で効率的な相互協力の仕組み。</li> </ul>	<ul style="list-style-type: none"> <li>①団体間の協議（構成団体の議会の議決を経る。）</li> <li>②届出 届出先は一部事務組合の許可権者に準ずる。</li> </ul>
協議会 (第252条の2の2)	<p>地方公共団体の区域を超えて行政の執行等を合理化するため、複数の団体が共同で設置する。</p>	<ul style="list-style-type: none"> <li>・法人格を有しないため、協議会固有の財産又は職員を有しない。</li> <li>・上記により権利義務の主体とはなれない。</li> <li>・協議会は、①管理執行協議会、②連絡調整協議会、③計画作成協議会の3つに分類される。</li> </ul>	<ul style="list-style-type: none"> <li>①団体間の協議（構成団体の議会の議決を経る。連絡調整協議会の場合を除く。）</li> <li>②届出 届出先は一部事務組合の許可権者に準ずる。</li> </ul>
機関等の共同設置 (第252条の7)	<p>執行機関の簡素化を図るため、複数の団体が委員会又は委員、行政機関、長の内部組織等を共同で設置する。</p>	<ul style="list-style-type: none"> <li>・共同設置された機関等は、各構成団体の共通の機関等としての性格を有し、管理・執行の効果は、それぞれの団体に帰属する。</li> <li>・管理執行に関する条例等は、各市町村のものが適用される。</li> </ul>	<p>協議会の設置に準ずる。</p>
事務の委託 (第252条の14)	<p>地方公共団体の事務の一部の管理・執行を他の地方公共団体に委ねるための制度</p>	<ul style="list-style-type: none"> <li>・事務の委託の成立により、委託団体は、その範囲内において当該事務を執行管理する権限を失う。</li> <li>・受託団体が処理した効果は、委託団体に帰属する。</li> <li>・当該事務についての法令上の責任は、受託団体が負う。</li> </ul>	<p>協議会の設置に準ずる。</p>
事務の代替執行 (第252条の16の2)	<p>地方公共団体の事務の一部を当該地方公共団体の名において、他の地方公共団体に管理、執行させるための制度</p>	<ul style="list-style-type: none"> <li>・市町村の間において行う場合のほか、都道府県が事務の一部を当該市町村に代わって行うことができる。</li> <li>・他の地方公共団体の名において、管理・執行した事務の効果は、当該他の地方公共団体に帰属する。</li> <li>・当該事務についての法令上の責任は、当該他の地方公共団体に維持される。</li> </ul>	<p>協議会の設置に準ずる。</p>