

公共事業等施行状況調（令和5年1月末）

県 分

（単位：百万円、％）

工種区分	年 度	予 算 措 置 額				本工事費契約額及び契約率 (令和5年1月末)				備 考
		事 業 費		本 工 事 費		4年度 C	C/A	3年度 D	D/B	
		4年度	3年度	4年度 A	3年度 B					
1	治山・治水	31,974	26,343	22,729	17,240	14,686	64.6	13,263	76.9	
2	農林・水産	39,201	33,546	31,935	25,822	22,149	69.4	21,443	83.0	
3	道 路	70,899	59,093	48,586	38,142	30,419	62.6	33,145	86.9	
4	港湾・空港	9,155	7,164	4,748	3,453	2,731	57.5	3,213	93.0	
5	下水道・公園	9,400	9,647	2,329	2,400	1,626	69.8	2,204	91.8	
6	住 宅	1,489	2,513	1,051	2,085	922	87.7	1,280	61.4	
7	庁 舎	2,467	3,609	2,315	3,342	1,941	83.8	1,898	56.8	
8	土地造成	0	0	0	0	0	0.0	0	0.0	
9	鉄道・軌道	0	0	0	0	0	0.0	0	0.0	
10	学校・病院	4,047	19,169	2,780	15,607	1,903	68.5	8,029	51.4	
11	工業用水・上水道等	950	1,034	83	106	78	94.0	97	91.5	
12	災害復旧	954	1,088	809	1,072	802	99.1	922	86.0	
13	その他	7,584	9,033	4,274	6,550	3,207	75.0	5,053	77.1	
	計	178,121	172,238	121,639	115,820	80,463	66.1	90,547	78.2	

※項目ごとに端数処理をしているため計と一致しない場合がある。

公共事業等県内県外別発注実績（令和5年1月末）

（単位：社、件、百万円、％）

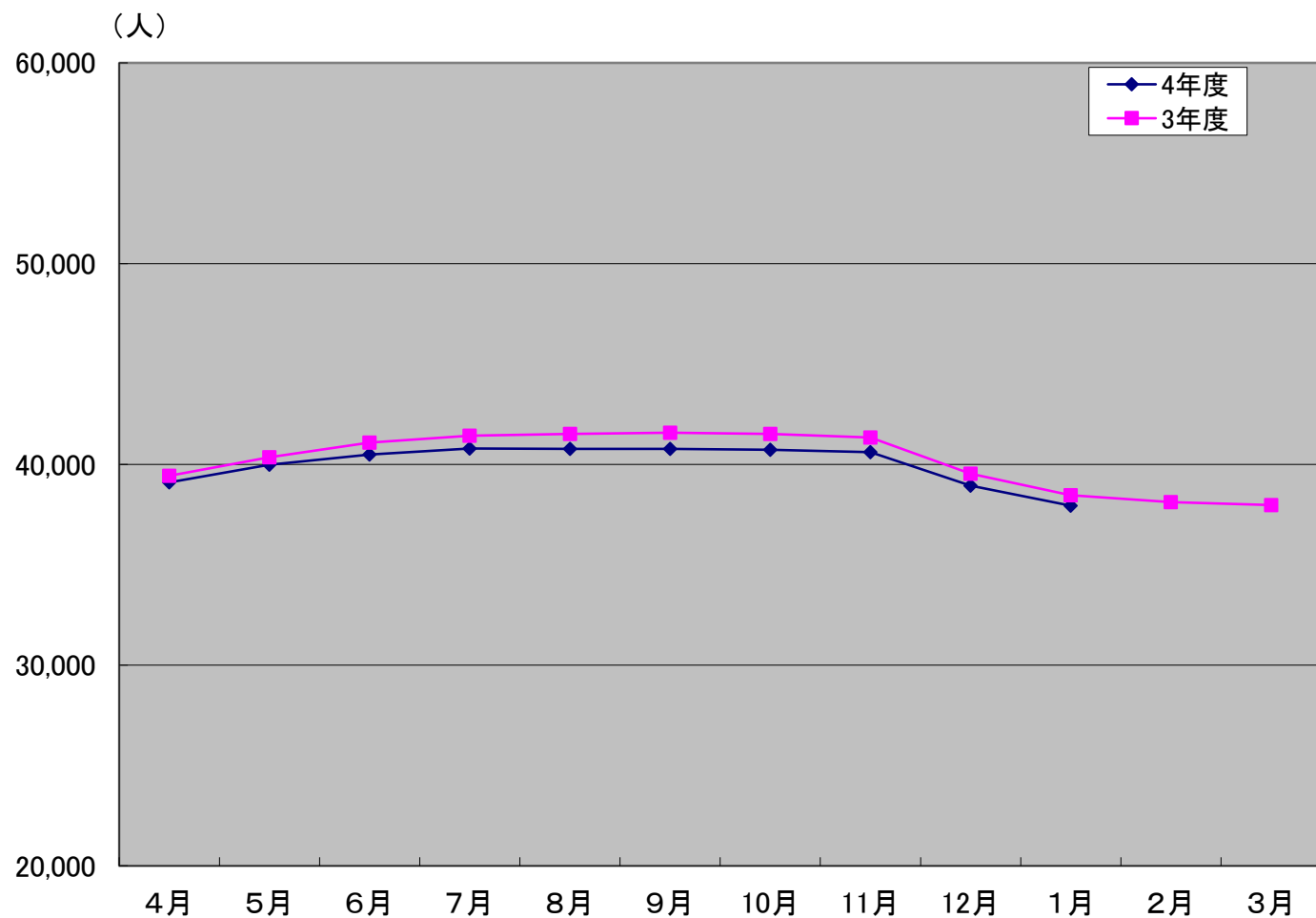
事項 区分	予算措置額 (A)		発注実績 合計 (B)											
	事業費	本工事費	県内 (C)			県外 (D)			共同企業体 (E)					
指名業者等			契約	金額	指名業者等	契約	金額	指名業者等	契約	金額	指名業者等	契約	金額	
4年度	178,121	121,639	23,505	2,371	80,463	22,942	2,268	72,076	515	85	4,352	48	18	4,036
					B/A 発注率 66.1	C/B 97.6	95.7	89.6	D/B 2.2	3.6	5.4	E/B 0.2	0.8	5.0
前年度比	103.4	105.0	86.5	83.3	88.9	86.3	83.2	90.4	96.1	85.9	85.5	62.3	81.8	70.5
3年度	172,238	115,820	27,188	2,846	90,547	26,575	2,725	79,729	536	99	5,093	77	22	5,725
					B/A 78.2	C/B 97.7	95.7	88.1	D/B 2.0	3.5	5.6	E/B 0.3	0.8	6.3

被保険者数

	4年度	3年度
4月	39,104	39,424
5月	39,983	40,359
6月	40,493	41,085
7月	40,790	41,421
8月	40,778	41,521
9月	40,773	41,577
10月	40,728	41,516
11月	40,608	41,333
12月	38,934	39,528
1月	37,942	38,465
2月		38,115
3月		37,973

前月末被保険者数	38,934
資格取得者数	375
資格喪失者数	1,365
転入者数	0
転出者数	2
今月末被保険者数	37,942

雇用動向(建設業における雇用保険の加入動向)1月末



建設資材需給・価格動向調査結果（県内平均）

表-1 [小型棒鋼・H形鋼]

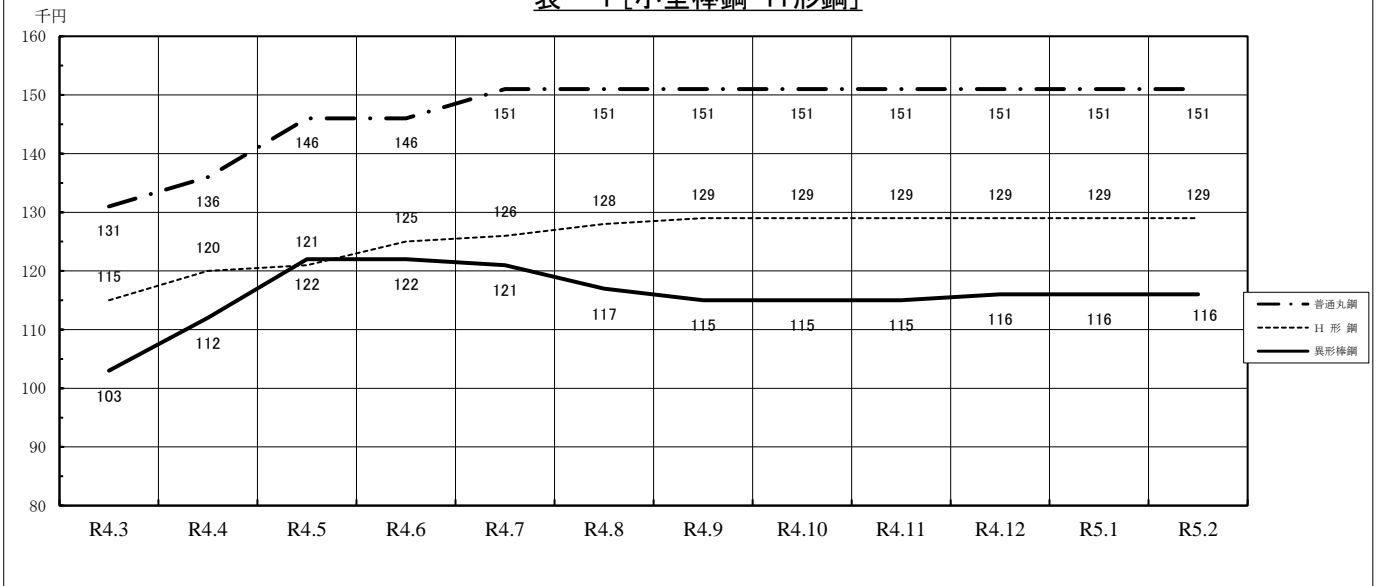


表-2 [セメント・生コン]

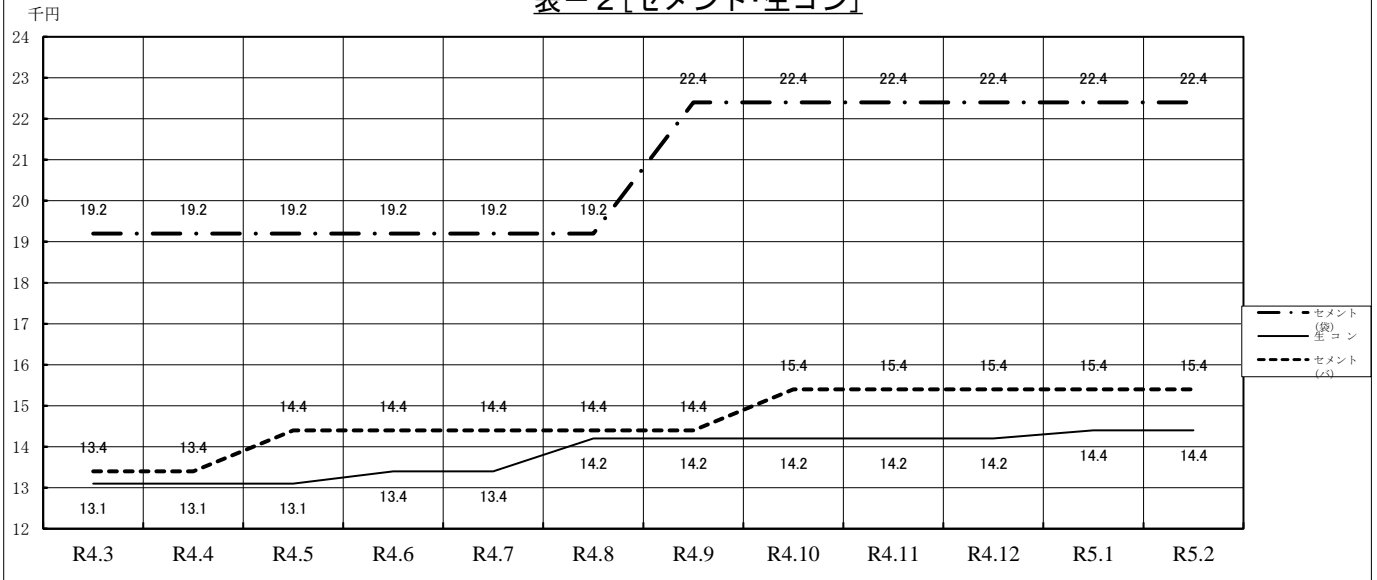
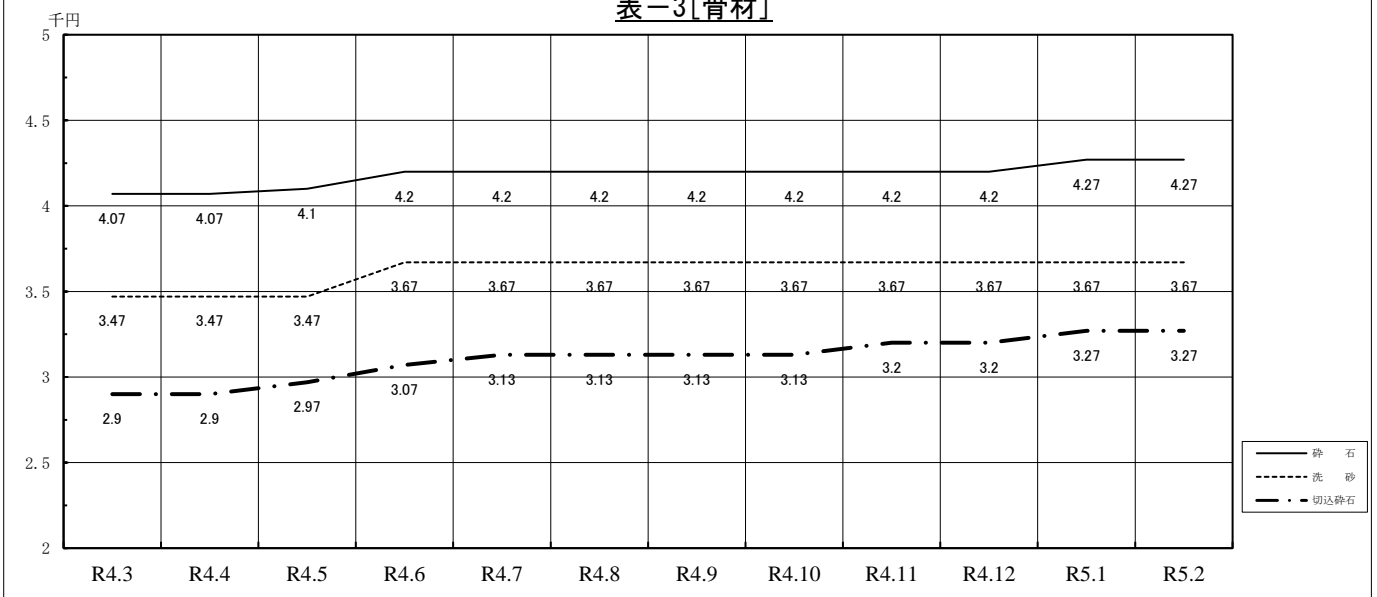
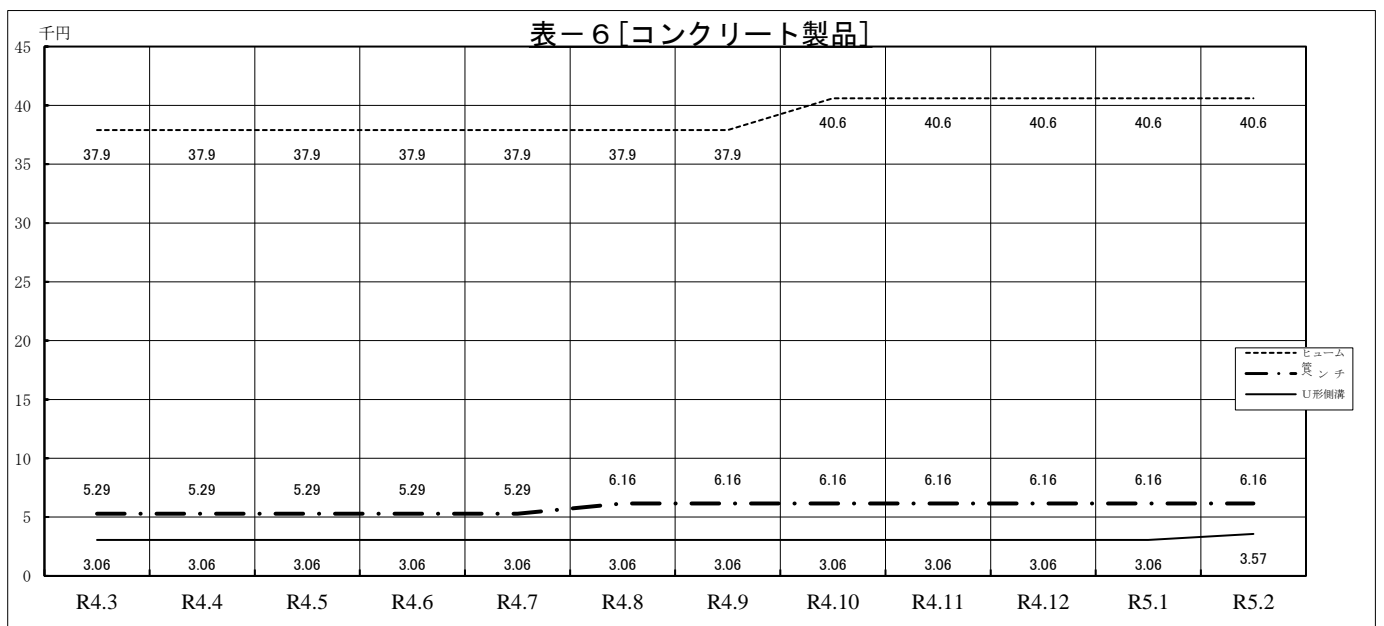
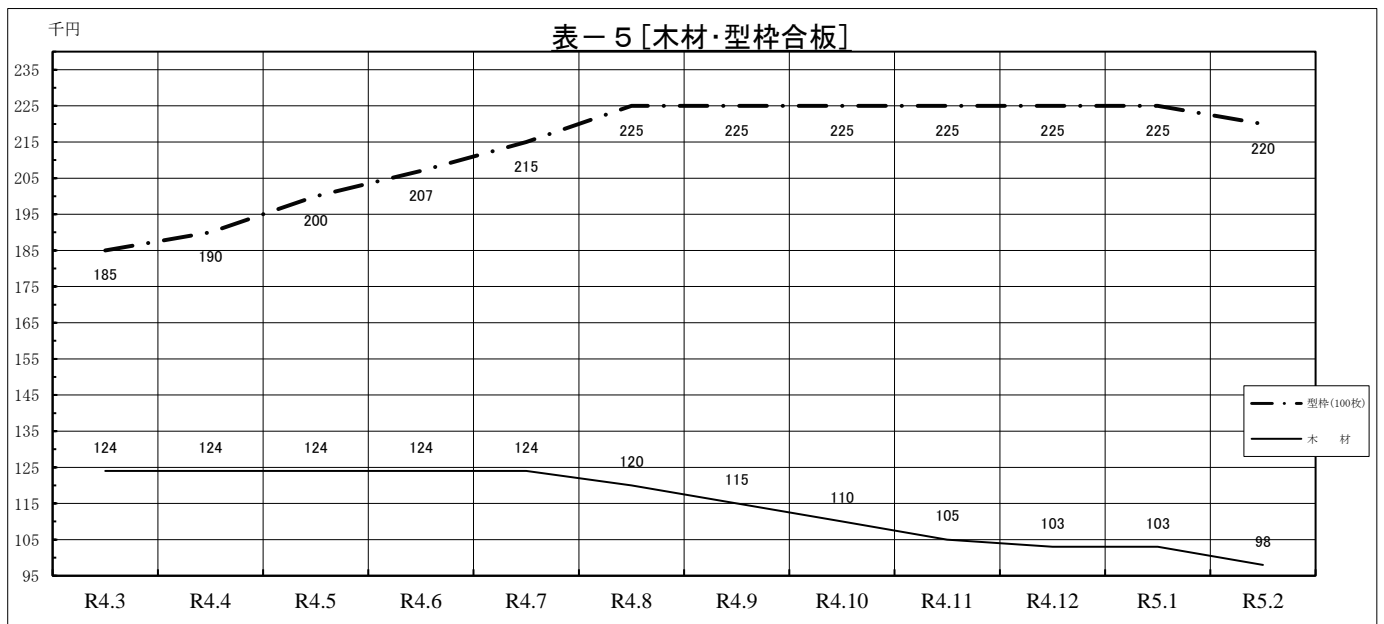
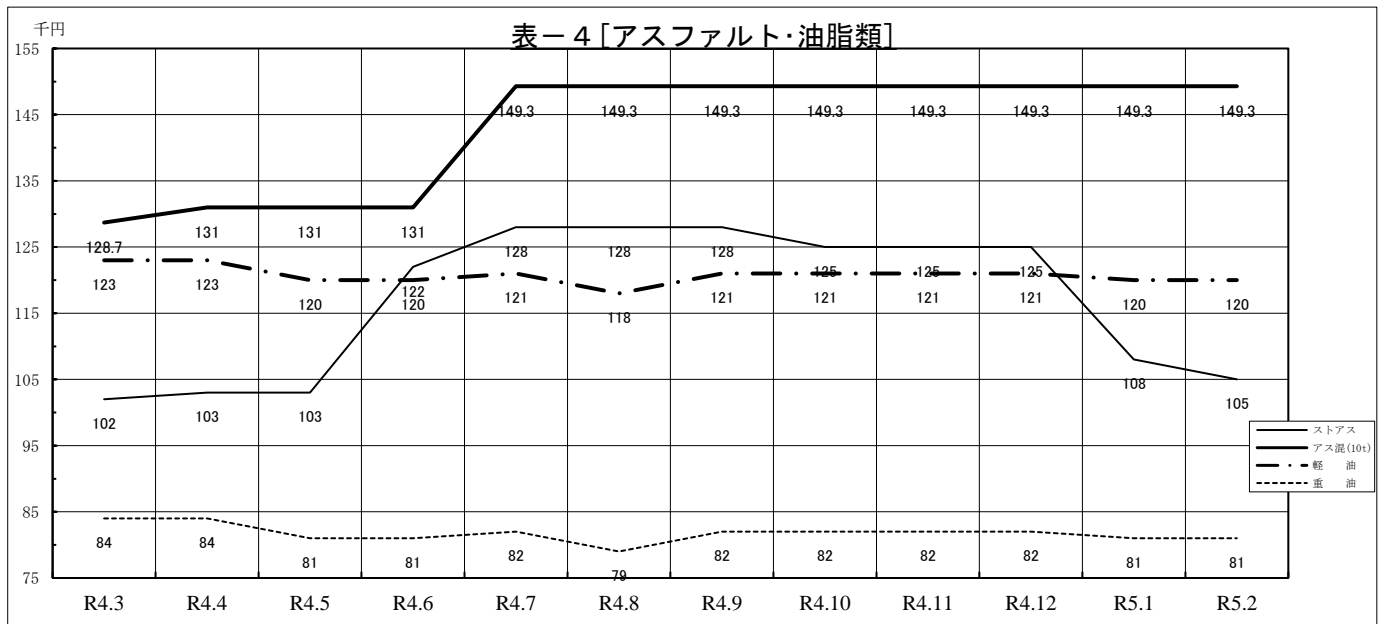


表-3 [骨材]



建設資材需給・価格動向調査結果（県内平均）



建設資材の需給・価格動向調査 (5年2月)

	需給動向									価格動向									備 考						
	青森			弘前			八戸			県平均			青森			弘前				八戸			県平均		
	緩 和	均 衡	逼 迫	緩 和	均 衡	逼 迫	緩 和	均 衡	逼 迫	緩 和	均 衡	逼 迫	上 昇	安 定	下 落	上 昇	安 定	下 落		上 昇	安 定	下 落	上 昇	安 定	下 落
セメント		○			○			○			○			○			○			○			○		普通ポルトランド(バラ)でトン当たり15,400円と前月比変わらず。12月の青森県内の販売量は2万7千トン(協会調べ)で前年同月比0.5%減。メーカー各社が表明している昨年10月からの値上げは、製造コストの増加を避けた生コンメーカーの強い抵抗から浸透には至っていない。一部のメーカーでは、事業採算の改善に向けて、値上げの受け入れに慎重な需要家に対して販売姿勢を強める構え。値上げ浸透にはもうしばらく時間を要する見込み。先行き、横ばいの見通し。
コンクリート製品		○			○			○			○			○			○			○			○		農業土木向け、民間工事向けの需要が好調であり、昨年度比で県内出荷はやや増加している。コンクリート製品メーカー各社は、製造・輸送コストの上昇を理由に値上げを打ち出しているが、電力料金の値上げで、さらに製造コストが増加することに対する危機感を募らせている。需要家は短期間での度重なる値上げに難色を示しつつも安定調達を優先し、値上げの一部を受け入れた。先行き、横ばいの公算が大きい。
生コンクリート		○			○			○			○			○			○			○			○		県内の1月の出荷量は2万5千m3(生コン工組調べ)で前年同月比1.5%の減。セメントや骨材などの値上げ要請があるなか、メーカー各社は、原材料および輸送コスト増加による採算悪化回避のため、値上げ額の一部が浸透した後も強気の姿勢で交渉を継続している。こうした動きに、需要家は理解を示す向きも見られはじめた。今後、両者の歩み寄りがさらに進むとみられ、目先、強含みの見通し。
砕石		○			○			○			○			○			○			○			○		生コン用、道路用とも出荷は低調に推移している。メーカー各社は電力料金の値上げや燃料の高止まり、運転手不足が製造・輸送コストを押し上げているとして、値上げを表明し交渉を開始している。多くの需要家は短期間での度重なる値上げに難色を示しつつも、安定調達を優先し値上げに理解を示す向きも見られはじめた。今後、両者の歩み寄りがさらに進むとみられ、先行き、強含みの見通し。
小 棒		○			○			○			○			○			○			○			○		SD295・D16でトン当たり116,000円と前月比変わらず。原油やガスのエネルギー価格高騰による電力料金の上昇を背景に、メーカー各社は値上げ交渉を継続している。一方、需要家は当用買いに徹しながら、さらなる製品価格の上昇には難色を示しており、現行価格水準で推移している。今後もエネルギー価格は上昇するとの見方が強い。採算確保を重視するメーカーおよび流通筋は、強い販売姿勢で交渉を進める姿勢を見せており、今後の動向が注目される。目先、強含みの公算が大きい
アスファルト		○			○			○			○			○			○			○			○		1月の県内出荷量は4千トン(含材協会調べ)で前年同期比46.9%の減。原材料のストアス価格は弱基調で推移しているものの、メーカー各社はエネルギーコストの高止まりが採算を圧迫しているとして、値上げ交渉を続けている。需要家はメーカーの現状に理解を示しつつも、度重なる値上げに慎重な姿勢を崩していない。目先、横ばいの見込みが大きい。
木 材		○			○			○			○			○			○			○			○		管柱 杉(KD)3.0m×10.5×10.5cmでm3当たり98,000円と前月比5,000円の下落。昨年12月の県内新設住宅着工戸数は386戸で前年同月比10.9%の減少(国土交通省調べ)。ウェイトの高い特家が前年同月比5.8%の減少、それに次ぐ貸家が同17.0%の減少などとなっている。資機材高騰や消費者物価高を背景に国内建築着工の低迷が続くなか、埠頭在庫の増加を背景に欧州材が大幅下落するなど輸入材全般が値下がりしたため、国産材も引きずられる形で下落する局面となっている。先行き、弱基調が続くそう。
油 類		○			○			○			○			○			○			○			○		軽油はミニローリー渡りでリットル当たり120円、重油はローリー渡りでリットル当たり81円とともに変わらず。原油相場は中国の新型コロナウイルス規制緩和により需要の回復が期待されるなか、世界経済の減速懸念は未だ根強く不安定な状況が続いている。一方、国内は燃料油激変緩和対策により流通各社の仕入れ価格は抑えられており小幅な値動き。5月まで補助金の上限は段階的に引き下げられるが、国内市況への影響は小さいとの見方が強く、目先、横ばいの見込み。
型枠合板		○			○			○			○			○			○			○			○		12×900×1,800mm輸入品で枚当たり2,200円と前月比50円の下落。ウッドショックによる原木不足や世界的な感染症拡大の影響で、まれに見る上昇を繰り返してきた相場がおよそ2年ぶりで下落に転じた。国内需要の低迷が顕在化しており、現地の雨季や労働者不足による入荷減の影響は見られず、市中にひつ迫感はない。流通各社は決算期に向けた在庫整理と売り上げ確保を優先し、販売価格の引き下げに動き始めた。需要が早急に回復する見込みは薄く、目先の手当てが一巡した需要家の厳しい購入姿勢は続くものとみられる。さらに為替の円高転換による影響で先安観が台頭しており、目先、弱基調の見通し。
形 鋼		○			○			○			○			○			○			○			○		200×100でトン当たり129,000円と前月比変わらず。市中荷動きへの影響が大きい中小建築需要の低迷で、商況は精彩を欠いている。主力電炉メーカーは、販売価格の据え置きを続けてきたが、電力料金の上昇を背景に、値上げの検討を示唆している。流通各社は採算改善に向けて値上げしたい意向だが、数量確保を目的とした安値折り合いも散見され、現行価格の維持が精いっぱい状況。需要回復には時間を要し、流通業者間の価格競争が広がるのが予測される。目先、強含みの見通し。

(価格動向欄の上昇・下落は、3%以上の変動とする。)

建設資材の需給・価格動向調査 (5年2月)

区 分	品 名 ・ 規 格	単 位	青 森		弘 前		八 戸		県 平 均		備 考
			価 格 (円)	前月比 (%)	価 格 (円)	前月比 (%)	価 格 (円)	前月比 (%)	価 格 (円)	前月比 (%)	
セメント	バラセメント(普通ポルトランド)	t	15,400	0.0	15,400	0.0	15,400	0.0	15,400	0.0	
セメント	袋物セメント(普通ポルトランド)25kg入	袋	560	0.0	560	0.0	560	0.0	560	0.0	22,400円/t
コンクリート製品	U形側溝300B L=1m	本	3,570	16.7	3,570	16.7	3,570	16.7	3,570	16.7	
コンクリート製品	ベンチフリューム400型 L=2m	本	6,160	0.0	6,160	0.0	6,160	0.0	6,160	0.0	
コンクリート製品	ヒューム管B型 φ600 2.43m	本	40,600	0.0	40,600	0.0	40,600	0.0	40,600	0.0	外圧管1種
生コンクリート	18-8-40	m3	13,600	0.0	13,600	0.0	16,000	0.0	14,400	0.0	
砕石等	洗砂	m3	3,300	0.0	3,200	0.0	4,500	0.0	3,667	0.0	
砕石等	コンクリート用砕石 25~5mm	m3	4,000	0.0	4,100	0.0	4,700	0.0	4,267	0.0	
砕石等	切込砕石 40~0mm	m3	3,100	0.0	3,200	0.0	3,500	0.0	3,267	0.0	
小形棒鋼	普通丸鋼SR235 φ13mm	t	151,000	0.0	151,000	0.0	151,000	0.0	151,000	0.0	
小形棒鋼	異形棒鋼SD295A D16~25mm	t	116,000	0.0	116,000	0.0	116,000	0.0	116,000	0.0	
アスファルト	ストレートアスファルト 針入度60~100	t	105,000	-2.8	105,000	-2.8	105,000	-2.8	105,000	-2.8	60~80
アスファルト	アスファルト混合物 密粒度13	t	15,100	0.0	15,400	0.0	14,300	0.0	14,933	0.0	149,330円/10t
木 材	管柱 杉(KD) 長3m×厚10.5cm×幅10.5cm	m3	98,000	-4.9	98,000	-4.9	98,000	-4.9	98,000	-4.9	
油 類	軽油(ミニローリー渡し)	L	120.0	0.0	120.0	0.0	120.0	0.0	120.0	0.0	120,000円/kl
油 類	重油(ローリー渡し)	L	81.0	0.0	81.0	0.0	81.0	0.0	81.0	0.0	81,000円/kl
型枠合板	12×900×1800mm	枚	2,200	-2.2	2,200	-2.2	2,200	-2.2	2,200	-2.2	
H形鋼	SS400 200×100×5.5×8mm	t	129,000	0.0	129,000	0.0	129,000	0.0	129,000	0.0	