

# 1 税務行政の所管区域

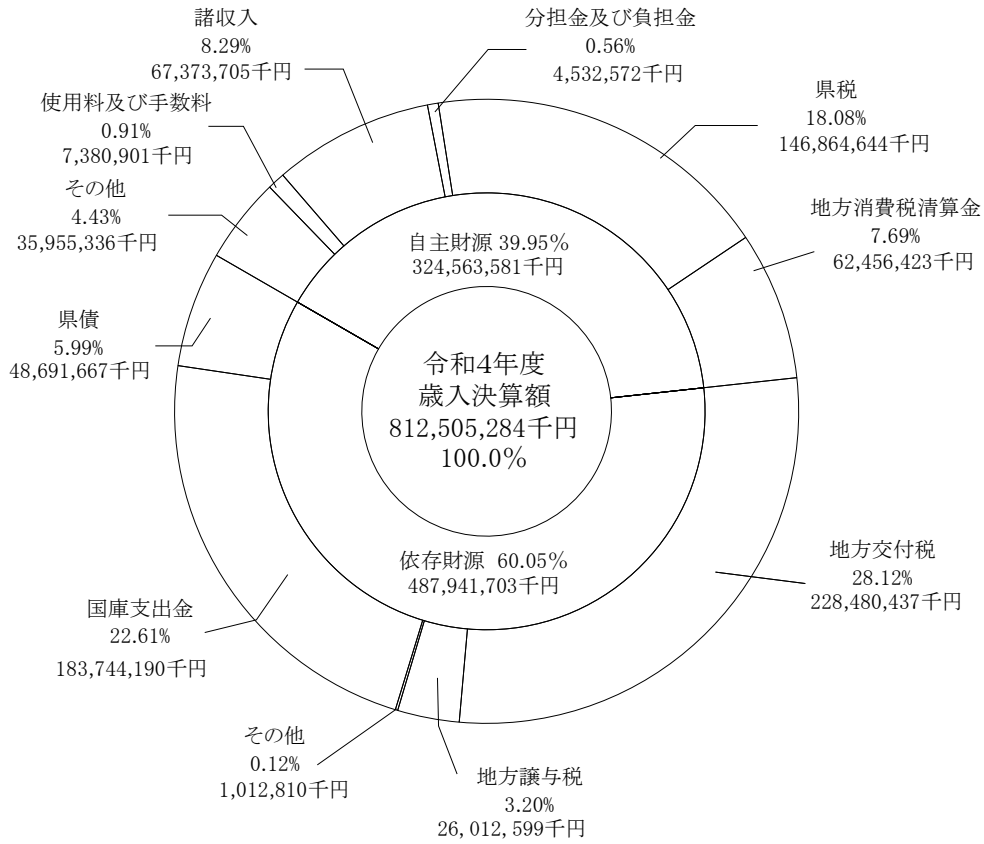


区分	所管区域	面積	人口	世帯数
東青	青森市、東津軽郡	1,478.11 km <sup>2</sup>	287,444 人	145,647 世帯
中南	弘前市、黒石市、平川市、中津軽郡、南津軽郡	1,556.34	254,285	119,597
三八	八戸市、三戸郡	1,274.88	278,586	136,177
西北	五所川原市、つがる市、西津軽郡、北津軽郡	1,794.38	130,375	62,273
上北	十和田市、三沢市、上北郡	2,125.26	187,201	88,824
下北	むつ市、下北郡	1,416.12	66,824	35,222
計	十市、八郡	9,645.10	1,204,715	587,740

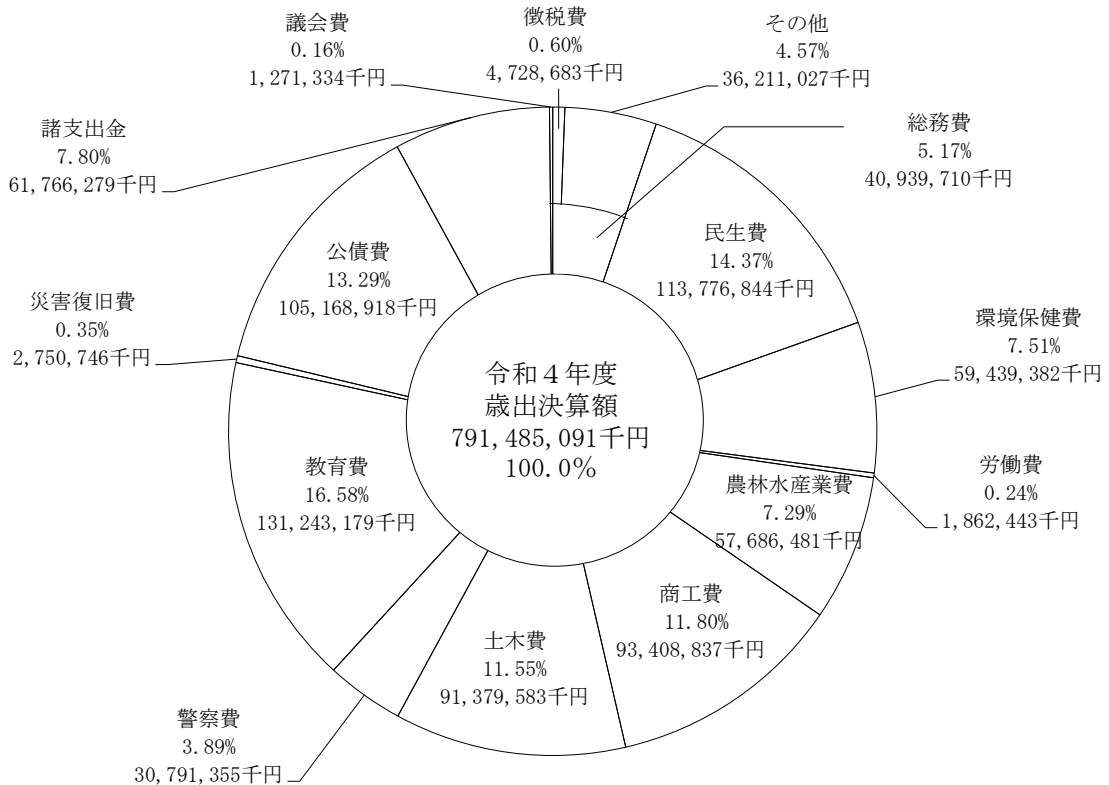
面積は「令和5年全国都道府県市区町村別面積調（4月1日時点）」（国土地理院）による。  
人口、世帯数は令和5年8月1日現在住民基本台帳（日本人計）による。

## 2 令和4年度一般会計決算額

### (1) 歳入決算額構成比

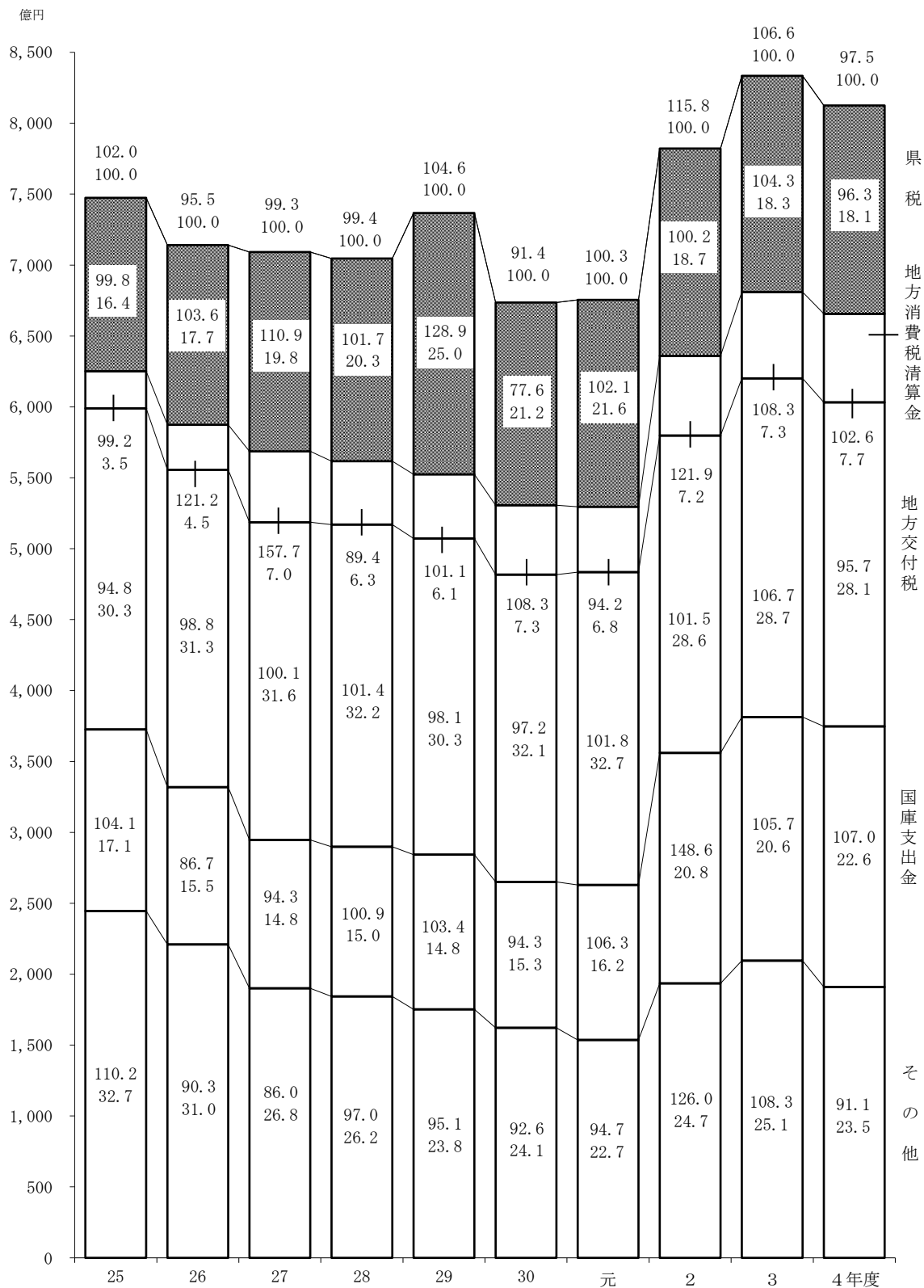


### (2) 歳出決算額構成比



### 3 一般会計の歳入総額に占める 県税収入の割合及び前年対比

(平成25年度～令和4年度)  
 上段……前年対比%  
 下段……構成比%



## 4 令和4年度一般会計歳入歳出予算及び決算

歳 入					(単位：円、%)		歳 出					(単位：円、%)	
区 分	予 算 額	決 算 額	予算額に対する増減(△)額	予算額に対する割合	構 成 比		区 分	予 算 額	決 算 額	予算額に対する増減(△)額	予算額に対する割合	構 成 比	
					予算額	決算額						予算額	決算額
県 税	146,448,240,000	146,864,643,904	416,403,904	100.3	16.23	18.08	議 会 費	1,303,492,000	1,271,334,085	△ 32,157,915	97.5	0.14	0.16
地方消費税清算金	62,456,423,000	62,456,423,282	282	100.0	6.92	7.69	総 務 費	43,019,568,606	40,939,709,725	△ 2,079,858,881	95.2	4.77	5.17
地方譲与税	26,012,599,000	26,012,599,000	0	100.0	2.88	3.20	民 生 費	119,641,364,000	113,776,843,720	△ 5,864,520,280	95.1	13.26	14.37
地方特例交付金	710,667,000	710,667,000	0	100.0	0.08	0.09	環 境 保 健 費	71,594,175,000	59,439,382,731	△ 12,154,792,269	83.0	7.93	7.51
地方交付税	228,480,437,000	228,480,437,000	0	100.0	25.31	28.12	労 働 費	2,252,093,000	1,862,442,503	△ 389,650,497	82.7	0.25	0.24
交通安全対策特別交付金	302,143,000	302,143,000	0	100.0	0.03	0.03	農 林 水 産 業 費	84,344,717,086	57,686,481,509	△ 26,658,235,577	68.4	9.35	7.29
分担金及び負担金	4,557,942,000	4,532,572,102	△ 25,369,898	99.4	0.51	0.56	商 工 費	102,928,587,000	93,408,837,051	△ 9,519,749,949	90.8	11.40	11.80
使用料及び手数料	7,375,399,000	7,380,901,307	5,502,307	100.1	0.82	0.91	土 木 費	133,917,822,612	91,379,582,700	△ 42,538,239,912	68.2	14.84	11.55
国庫支出金	241,601,485,482	183,744,190,044	△ 57,857,295,438	76.1	26.77	22.61	警 察 費	31,976,054,060	30,791,355,186	△ 1,184,698,874	96.3	3.54	3.89
財産収入	787,531,000	877,396,994	89,865,994	111.4	0.09	0.11	教 育 費	134,097,724,000	131,243,178,588	△ 2,854,545,412	97.9	14.85	16.58
寄附金	44,602,000	98,260,971	53,658,971	220.3	0.00	0.01	災 害 復 旧 費	10,179,360,000	2,750,746,184	△ 7,428,613,816	27.0	1.13	0.35
繰入金	11,366,541,000	10,704,423,512	△ 662,117,488	94.2	1.26	1.32	公 債 費	105,242,117,000	105,168,918,291	△ 73,198,709	99.9	11.66	13.29
繰越金	24,275,252,882	24,275,253,716	834	100.0	2.69	2.99	諸 支 出 金	61,874,187,000	61,766,278,688	△ 107,908,312	99.8	6.86	7.80
諸収入	67,556,064,000	67,373,705,657	△ 182,358,343	99.7	7.49	8.29	予 備 費	147,471,000	0	△ 147,471,000	—	0.02	—
県 債	80,543,406,000	48,691,666,666	△ 31,851,739,334	60.5	8.92	5.99							
計	902,518,732,364	812,505,284,155	△ 90,013,448,209	90.0	100.00	100.00	計	902,518,732,364	791,485,090,961	△ 111,033,641,403	87.7	100.00	100.00

## 5 一般会計歳入歳出決算の累年比較

歳 入					(単位：千円、%)		歳 出					(単位：千円、%)									
区 分	平成30年度		令和元年度		令和2年度		令和3年度		令和4年度		区 分	平成30年度		令和元年度		令和2年度		令和3年度		令和4年度	
	決算額	構成比	決算額	構成比	決算額	構成比	決算額	構成比	決算額	構成比		決算額	構成比	決算額	構成比	決算額	構成比	決算額	構成比	決算額	構成比
県 税	142,930,479	21.2	145,874,817	21.6	146,191,197	18.7	152,435,844	18.3	146,864,644	18.1	議 会 費	1,214,048	0.2	1,258,698	0.2	1,194,948	0.2	1,292,173	0.2	1,271,334	0.2
地方消費税清算金	48,946,572	7.3	46,101,269	6.8	56,219,429	7.2	60,874,955	7.3	62,456,423	7.7	総 務 費	31,721,495	4.8	32,002,685	4.8	34,349,852	4.5	45,173,061	5.6	40,939,710	5.2
地方譲与税	23,417,503	3.5	22,824,271	3.4	21,321,732	2.7	23,269,911	2.8	26,012,599	3.2	民 生 費	95,568,084	14.4	98,877,300	14.9	108,608,634	14.4	111,129,505	13.8	113,776,844	14.4
地方特例交付金	451,640	0.1	1,441,133	0.2	754,701	0.1	722,494	0.1	710,667	0.1	環 境 保 健 費	19,067,394	2.9	19,820,836	3.0	41,227,082	5.4	55,594,264	6.9	59,439,382	7.5
地方交付税	216,642,644	32.2	220,529,779	32.6	223,762,919	28.6	238,787,768	28.7	228,480,437	28.1	労 働 費	1,699,484	0.2	1,759,462	0.3	1,798,926	0.2	1,919,130	0.2	1,862,443	0.2
交通安全対策特別交付金	326,592	0.0	308,405	0.0	339,150	0.1	331,205	0.0	302,143	0.0	農 林 水 産 業 費	51,684,718	7.8	50,582,548	7.6	53,336,329	7.0	54,038,769	6.7	57,686,481	7.3
分担金及び負担金	4,416,781	0.7	5,134,451	0.8	4,082,751	0.5	4,628,269	0.6	4,532,572	0.6	商 工 費	53,627,904	8.1	53,603,765	8.1	97,276,579	12.9	95,563,495	11.9	93,408,837	11.8
使用料及び手数料	8,140,960	1.2	8,124,240	1.2	7,433,583	1.0	7,424,570	0.9	7,380,901	0.9	土 木 費	79,335,026	12.0	82,480,103	12.4	84,375,140	11.1	95,062,658	11.8	91,379,583	11.5
国庫支出金	102,881,373	15.3	109,321,360	16.2	162,481,727	20.8	171,783,151	20.6	183,744,190	22.6	警 察 費	30,316,073	4.6	29,681,380	4.5	29,876,532	4.0	31,756,641	3.9	30,791,355	3.9
財産収入	1,027,604	0.1	1,273,683	0.2	941,269	0.1	1,218,519	0.1	877,397	0.1	教 育 費	132,869,839	20.1	130,460,655	19.7	132,898,364	17.6	136,011,276	16.9	131,243,179	16.6
寄附金	49,638	0.0	29,030	0.0	118,600	0.0	75,144	0.0	98,261	0.0	災 害 復 旧 費	589,446	0.1	173,462	0.0	265,445	0.0	1,456,132	0.2	2,750,746	0.3
繰入金	6,215,908	0.9	5,466,548	0.8	8,609,179	1.1	10,373,464	1.2	10,704,424	1.3	公 債 費	115,226,039	17.4	111,780,590	16.9	111,536,474	14.7	111,149,364	13.8	105,168,918	13.3
繰越金	14,033,381	2.1	10,545,855	1.6	11,715,737	1.5	20,586,128	2.5	24,275,254	3.0	諸 支 出 金	48,947,150	7.4	50,193,059	7.6	60,217,278	8.0	65,184,283	8.1	61,766,279	7.8
諸収入	41,952,472	6.2	40,466,035	6.0	75,327,897	9.6	68,301,432	8.2	67,373,705	8.3	予 備 費	0	—	0	—	0	—	0	—	0	—
県 債	62,157,000	9.2	58,012,780	8.6	62,870,870	8.0	72,597,867	8.7	48,691,667	6.0											
計	673,590,547	100.0	675,453,656	100.0	782,170,741	100.0	833,410,721	100.0	812,505,284	100.0	計	661,866,700	100.0	662,674,543	100.0	756,961,583	100.0	805,330,751	100.0	791,485,091	100.0