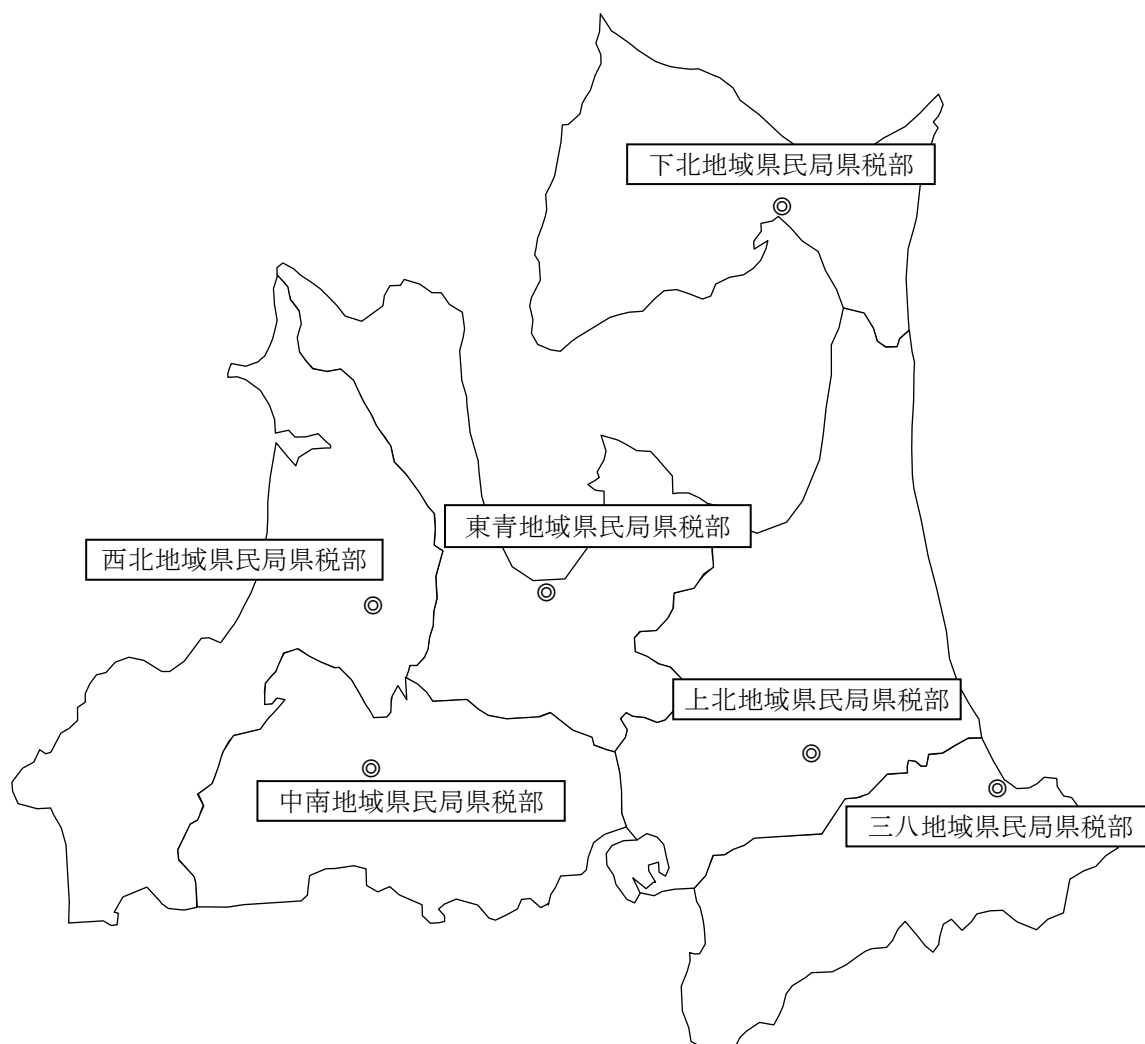


# 1 税務行政の所管区域

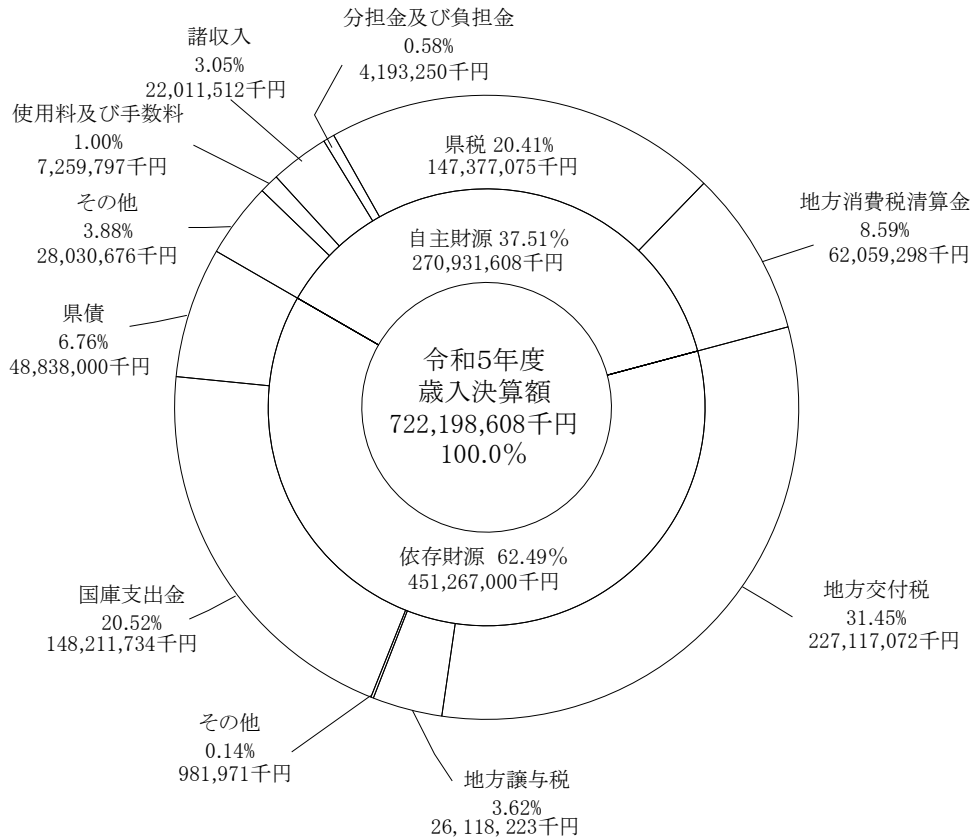


区分	所管区域	面積	人口	世帯数
東青	青森市、東津軽郡	1,478.11 km <sup>2</sup>	282,804 人	145,054 世帯
中南	弘前市、黒石市、平川市、中津軽郡、南津軽郡	1,556.34	250,085	119,411
三八	八戸市、三戸郡	1,274.88	274,006	135,746
西北	五所川原市、つがる市、西津軽郡、北津軽郡	1,794.38	127,433	62,020
上北	十和田市、三沢市、上北郡	2,125.26	184,286	88,696
下北	むつ市、下北郡	1,416.12	65,151	34,835
計	十市、八郡	9,645.10	1,183,765	585,762

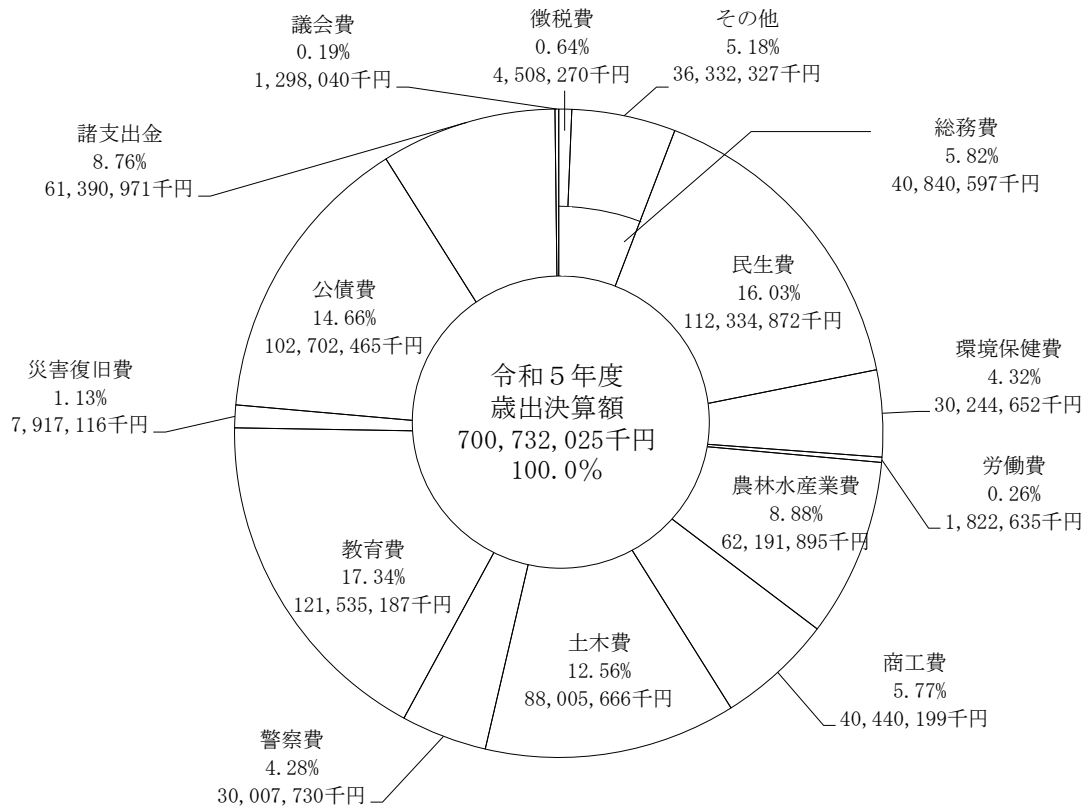
面積は「令和6年全国都道府県市区町村別面積調（4月1日時点）」（国土地理院）による。  
 人口、世帯数は令和6年8月1日現在住民基本台帳（日本人計）による。

## 2 令和5年度一般会計決算額

### (1) 歳入決算額構成比

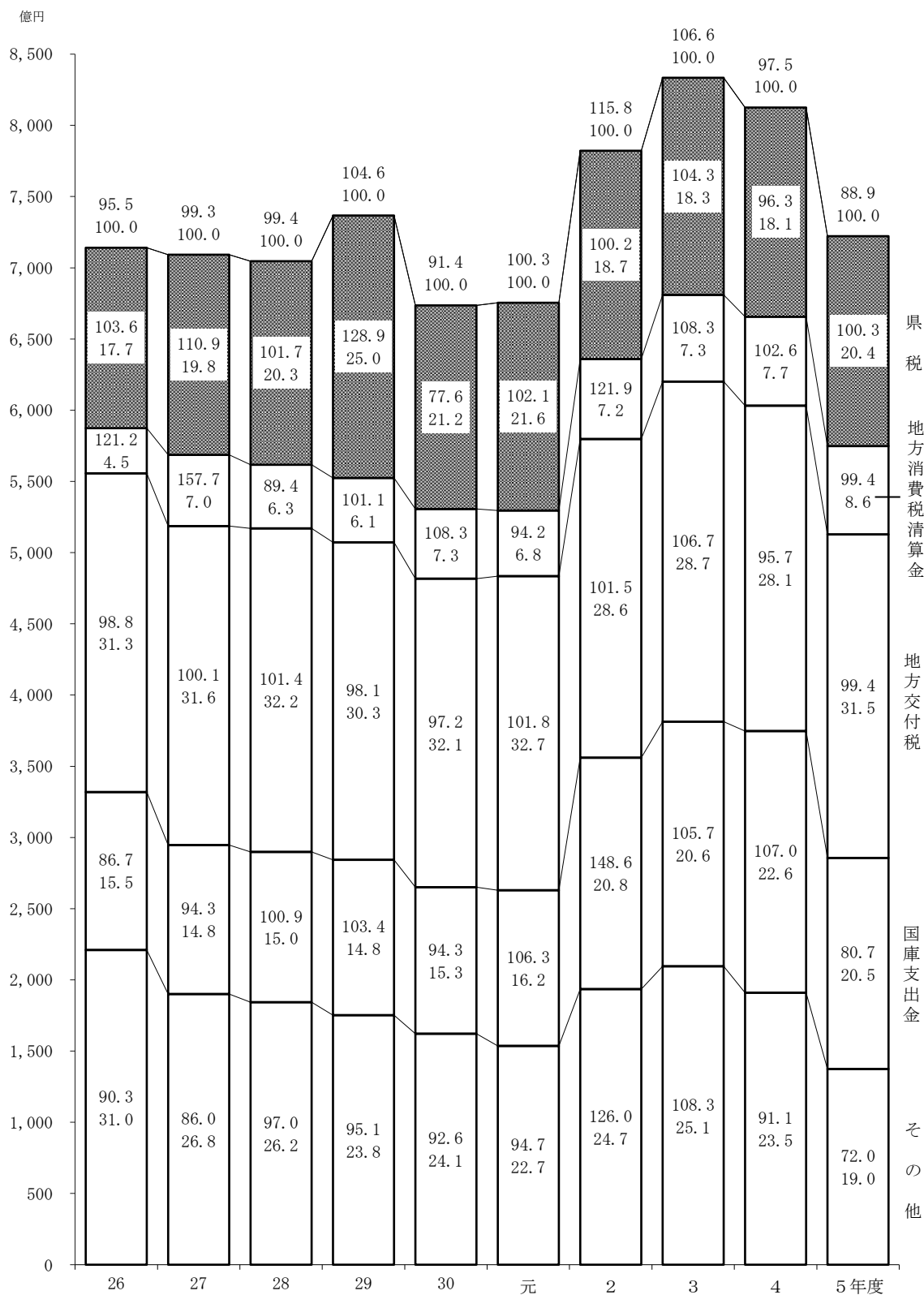


### (2) 歳出決算額構成比



### 3 一般会計の歳入総額に占める 県税収入の割合及び前年対比

(平成26年度～令和5年度)  
 上段……前年対比%  
 下段……構成比%



## 4 令和5年度一般会計歳入歳出予算及び決算

歳 入					(単位：円、%)		歳 出					(単位：円、%)		
区 分	予 算 額	決 算 額	予算額に対する増減(△)額	予算額に対する割合	構 成 比		区 分	予 算 額	決 算 額	予算額に対する増減(△)額	予算額に対する割合	構 成 比		
					予算額	決算額						予算額	決算額	
県 税	146,755,066,000	147,377,074,670	622,008,670	100.4	18.45	20.41	議 会 費	1,325,344,000	1,298,039,524	△ 27,304,476	97.9	0.17	0.18	
地方消費税清算金	62,059,297,000	62,059,297,668	668	100.0	7.80	8.59	総 務 費	44,090,395,200	40,840,597,462	△ 3,249,797,738	92.6	5.54	5.83	
地方譲与税	26,118,223,000	26,118,223,000	0	100.0	3.28	3.62	民 生 費	119,370,162,000	112,334,872,024	△ 7,035,289,976	94.1	15.01	16.03	
地方特例交付金	705,098,000	705,098,000	0	100.0	0.09	0.10	環 境 保 健 費	38,196,189,000	30,244,652,239	△ 7,951,536,761	79.2	4.80	4.32	
地方交付税	227,117,072,000	227,117,072,000	0	100.0	28.55	31.45	労 働 費	2,042,532,000	1,822,635,011	△ 219,896,989	89.2	0.26	0.26	
交通安全対策特別交付金	272,027,000	272,027,000	0	100.0	0.03	0.04	農 林 水 産 業 費	83,565,683,114	62,191,894,542	△ 21,373,788,572	74.4	10.50	8.88	
分担金及び負担金	4,192,881,000	4,193,249,767	368,767	100.0	0.53	0.58	商 工 費	42,445,742,001	40,440,198,782	△ 2,005,543,219	95.3	5.34	5.77	
使用料及び手数料	7,318,801,000	7,259,797,112	△ 59,003,888	99.2	0.92	1.00	土 木 費	130,743,168,602	88,005,666,347	△ 42,737,502,255	67.3	16.43	12.56	
国庫支出金	189,634,524,912	148,211,733,917	△ 41,422,790,995	78.2	23.83	20.52	警 察 費	31,999,354,900	30,007,730,256	△ 1,991,624,644	93.8	4.02	4.28	
財産収入	1,196,294,000	1,212,512,505	16,218,505	101.4	0.15	0.17	教 育 費	124,697,497,000	121,535,186,538	△ 3,162,310,462	97.5	15.67	17.34	
寄附金	250,071,000	304,320,755	54,249,755	121.7	0.03	0.04	災 害 復 旧 費	12,738,572,524	7,917,116,195	△ 4,821,456,329	62.2	1.60	1.13	
繰入金	9,885,363,000	9,250,381,508	△ 634,981,492	93.6	1.24	1.28	公 債 費	102,770,125,000	102,702,465,150	△ 67,659,850	99.9	12.92	14.66	
繰越金	17,263,461,429	17,263,462,194	765	100.0	2.17	2.39	諸 支 出 金	61,449,997,000	61,390,971,272	△ 59,025,728	99.9	7.72	8.76	
諸収入	22,244,964,000	22,011,512,300	△ 233,451,700	99.0	2.80	3.05	予 備 費	145,351,000	0	△ 145,351,000	-	0.02	-	
県 債	80,562,124,000	48,838,000,000	△ 31,724,124,000	60.6	10.13	6.76								
市町村たばこ税都道府県交付金	4,846,000	4,846,000	0	100.0	0.00	0.00								
計	795,580,113,341	722,198,608,396	△ 73,381,504,945	90.8	100.00	100.00	計	795,580,113,341	700,732,025,342	△ 94,848,087,999	88.1	100.00	100.00	

## 5 一般会計歳入歳出決算の累年比較

歳 入					(単位：千円、%)		歳 出					(単位：千円、%)									
区 分	令和元年度		令和2年度		令和3年度		令和4年度		令和5年度		区 分	令和元年度		令和2年度		令和3年度		令和4年度		令和5年度	
	決算額	構成比	決算額	構成比	決算額	構成比	決算額	構成比	決算額	構成比		決算額	構成比	決算額	構成比	決算額	構成比	決算額	構成比	決算額	構成比
県 税	145,874,817	21.6	146,191,197	18.7	152,435,844	18.3	146,864,644	18.1	147,377,075	20.4	議 会 費	1,258,698	0.2	1,194,948	0.2	1,292,173	0.2	1,271,334	0.2	1,298,040	0.2
地方消費税清算金	46,101,269	6.8	56,219,429	7.2	60,874,955	7.3	62,456,423	7.7	62,059,298	8.6	総 務 費	32,002,685	4.8	34,349,852	4.5	45,173,061	5.6	40,939,710	5.2	40,840,597	5.8
地方譲与税	22,824,271	3.4	21,321,732	2.7	23,269,911	2.8	26,012,599	3.2	26,118,223	3.6	民 生 費	98,877,300	14.9	108,608,634	14.4	111,129,505	13.8	113,776,844	14.4	112,334,872	16.0
地方特例交付金	1,441,133	0.2	754,701	0.1	722,494	0.1	710,667	0.1	705,098	0.1	環 境 保 健 費	19,820,836	3.0	41,227,082	5.4	55,594,264	6.9	59,439,382	7.5	30,244,652	4.3
地方交付税	220,529,779	32.6	223,762,919	28.6	238,787,768	28.7	228,480,437	28.1	227,117,072	31.5	労 働 費	1,759,462	0.3	1,798,926	0.2	1,919,130	0.2	1,862,443	0.2	1,822,635	0.3
交通安全対策特別交付金	308,405	0.0	339,150	0.1	331,205	0.0	302,143	0.0	272,027	0.0	農 林 水 産 業 費	50,582,548	7.6	53,336,329	7.0	54,038,769	6.7	57,686,481	7.3	62,191,895	8.9
分担金及び負担金	5,134,451	0.8	4,082,751	0.5	4,628,269	0.6	4,532,572	0.6	4,193,250	0.6	商 工 費	53,603,765	8.1	97,276,579	12.9	95,563,495	11.9	93,408,837	11.8	40,440,199	5.8
使用料及び手数料	8,124,240	1.2	7,433,583	1.0	7,424,570	0.9	7,380,901	0.9	7,259,797	1.0	土 木 費	82,480,103	12.4	84,375,140	11.1	95,062,658	11.8	91,379,583	11.5	88,005,666	12.6
国庫支出金	109,321,360	16.2	162,481,727	20.8	171,783,151	20.6	183,744,190	22.6	148,211,734	20.5	警 察 費	29,681,380	4.5	29,876,532	4.0	31,756,641	3.9	30,791,355	3.9	30,007,730	4.3
財産収入	1,273,683	0.2	941,269	0.1	1,218,519	0.1	877,397	0.1	1,212,512	0.2	教 育 費	130,460,655	19.7	132,898,364	17.6	136,011,276	16.9	131,243,179	16.6	121,535,187	17.3
寄附金	29,030	0.0	118,600	0.0	75,144	0.0	98,261	0.0	304,321	0.0	災 害 復 旧 費	173,462	0.0	265,445	0.0	1,456,132	0.2	2,750,746	0.3	7,917,116	1.1
繰入金	5,466,548	0.8	8,609,179	1.1	10,373,464	1.2	10,704,424	1.3	9,250,381	1.3	公 債 費	111,780,590	16.9	111,536,474	14.7	111,149,364	13.8	105,168,918	13.3	102,702,465	14.6
繰越金	10,545,855	1.6	11,715,737	1.5	20,586,128	2.5	24,275,254	3.0	17,263,462	2.4	諸 支 出 金	50,193,059	7.6	60,217,278	8.0	65,184,283	8.1	61,766,279	7.8	61,390,971	8.8
諸収入	40,466,035	6.0	75,327,897	9.6	68,301,432	8.2	67,373,705	8.3	22,011,512	3.0	予 備 費	0	-	0	-	0	-	0	-	0	-
県 債	58,012,780	8.6	62,870,870	8.0	72,597,867	8.7	48,691,667	6.0	48,838,000	6.8											
市町村たばこ税都道府県交付金									4,846	0.0											
計	675,453,656	100.0	782,170,741	100.0	833,410,721	100.0	812,505,284	100.0	722,198,608	100.0	計	662,674,543	100.0	756,961,583	100.0	805,330,751	100.0	791,485,091	100.0	700,732,025	100.0