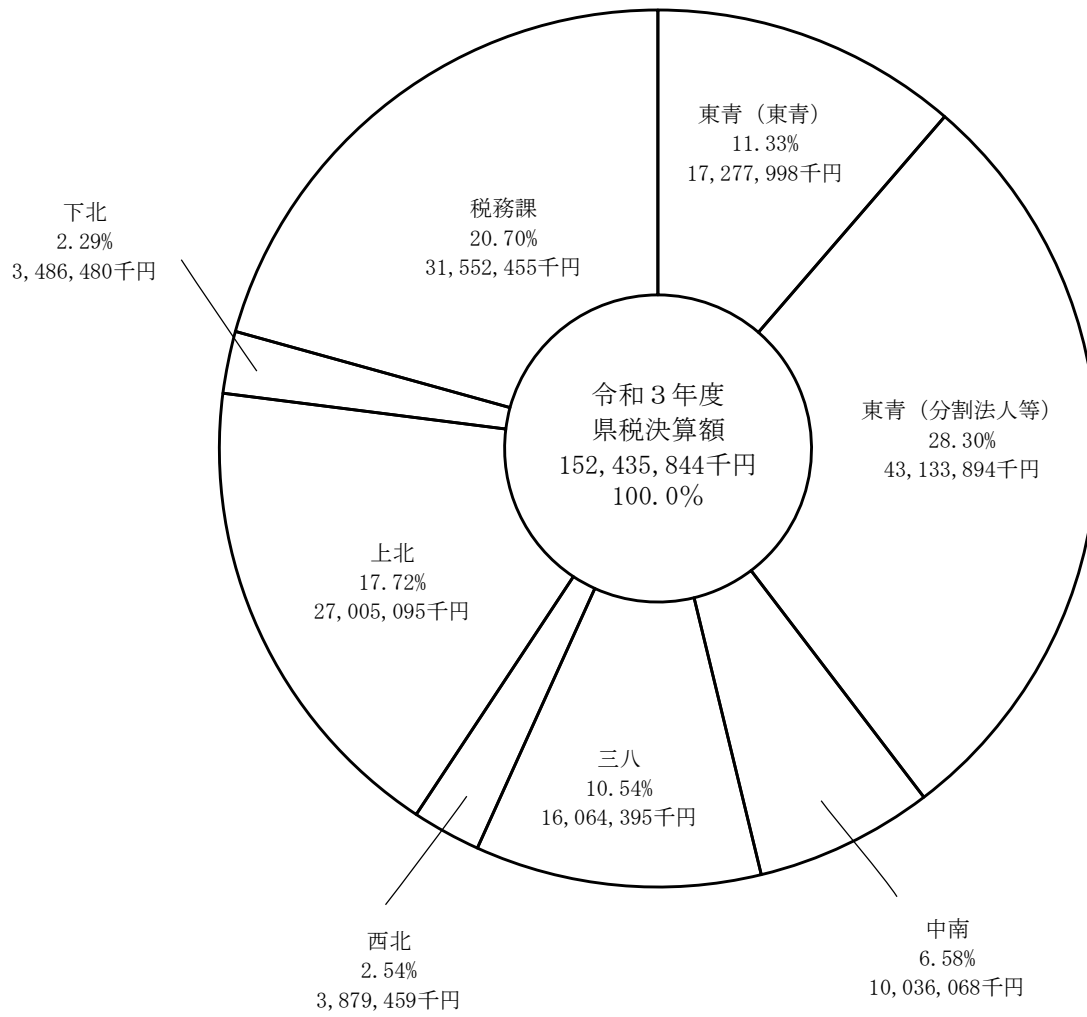
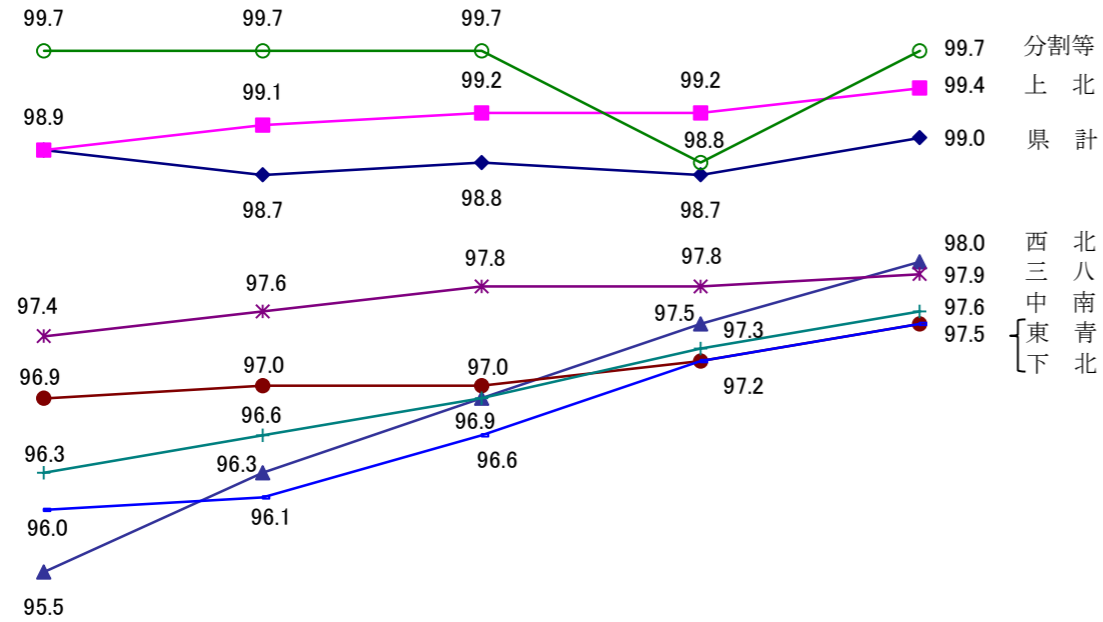


# 1 令和3年度県税部別県税決算額



## 2 県 税 収 入 歩 合 推 移

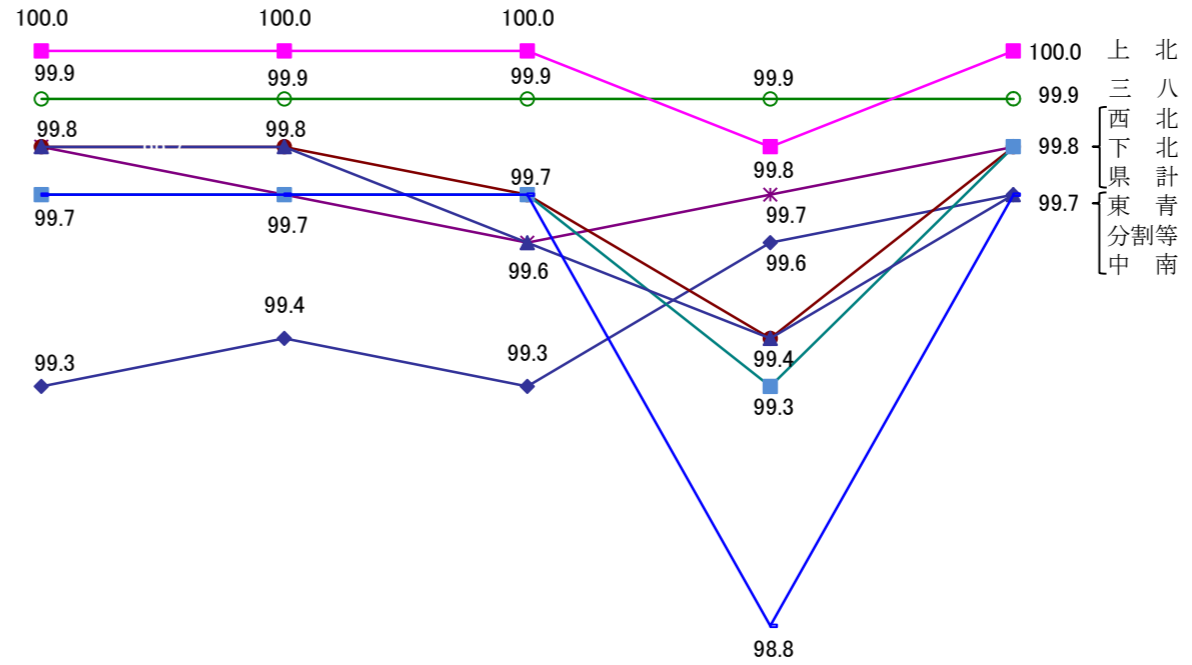
県 税 全 体



参 考	
分 割 等	99.7
上 北	99.4
県 計	99.0
西 北	98.0
三 八	97.9
中 東	97.6
東 青	97.5
下 北	97.5

29      30      元      2      3年度

個人県民税（均等割、所得割）、地方消費税  
及び国有資産等所在都道府県交付金を除く県税



参 考	
上 北	100.0
三 八	99.9
西 北	99.8
下 北	99.8
県 計	99.8
東 青	99.7
分 割 等	99.7
中 東	99.7

29      30      元      2      3年度

### 3 令和3年度県税決算額（総括）

（単位：件、円）

区 分	予 算 額	調 定 済 額		収 入 済 額		不 納 欠 損 額		収 入 未 済 額		収 入 率 (%)			
		件 数	金 額	件 数	金 額	件 数	金 額	件 数	金 額	対予算	対調定		
普 通 税 計	現	119,933,931,000	1,232,813	120,702,960,918	1,219,933	120,277,208,249	114	2,359,036	12,766	423,393,633	100.3	99.6	
	繰	549,061,000	45,670	1,612,542,717	11,984	581,086,159	4,075	129,494,044	29,611	901,962,514	105.8	36.0	
	消	31,474,798,000	22	31,474,798,062	22	31,474,798,062					100.0	100.0	
	計	151,957,790,000	1,278,505	153,790,301,697	1,231,939	152,333,092,470	4,189	131,853,080	42,377	1,325,356,147	100.2	99.1	
	県（個 人）	現	33,517,478,000	618,766	33,954,434,617	607,614	33,623,761,812	95	1,895,598	11,057	328,777,207	100.3	99.0
		繰	360,647,000	43,559	1,306,189,379	10,765	341,611,807	3,981	123,002,552	28,813	841,575,020	94.7	26.2
		計	33,878,125,000	662,325	35,260,623,996	618,379	33,965,373,619	4,076	124,898,150	39,870	1,170,352,227	100.3	96.3
	配 当 割 株 式 等 譲 渡 所 得 割	現	649,946,000	5,423	646,287,616	5,423	646,287,616					99.4	100.0
		繰	609,302,000	278	604,925,165	278	604,925,165					99.3	100.0
		計	1,259,248,000	5,701	1,251,212,781	5,701	1,251,212,781					99.4	100.0
	法 人	現	2,717,924,000	32,055	2,715,315,200	31,884	2,710,171,920	15	349,238	156	4,794,042	99.7	99.8
		繰	16,814,000	310	23,756,235	153	18,433,835	51	1,002,855	106	4,319,545	109.6	77.6
計		2,734,738,000	32,365	2,739,071,435	32,037	2,728,605,755	66	1,352,093	262	9,113,587	99.8	99.6	
利 子 割	現	164,013,000	3,899	137,963,366	3,899	137,963,366					84.1	100.0	
	繰												
	計	164,013,000	3,899	137,963,366	3,899	137,963,366					84.1	100.0	
税 事 計	現	37,658,663,000	660,421	38,058,925,964	649,098	37,723,109,879	110	2,244,836	11,213	333,571,249	100.2	99.1	
	繰	377,461,000	43,869	1,329,945,614	10,918	360,045,642	4,032	124,005,407	28,919	845,894,565	95.4	27.1	
	計	38,036,124,000	704,290	39,388,871,578	660,016	38,083,155,521	4,142	126,250,243	40,132	1,179,465,814	100.1	96.7	
業 法 人	現	1,019,066,000	12,141	1,041,486,800	12,053	1,025,610,905			88	15,875,895	100.6	98.5	
	繰	7,303,000	164	12,816,004	88	6,847,474	9	1,100,982	67	4,867,548	93.8	53.4	
	計	1,026,369,000	12,305	1,054,302,804	12,141	1,032,458,379	9	1,100,982	155	20,743,443	100.6	97.9	
税 計	現	27,268,235,000	17,640	27,291,015,700	17,588	27,274,625,951			52	16,389,749	100.0	99.9	
	繰	111,653,000	130	160,376,908	78	132,742,757	11	661,355	41	26,972,796	118.9	82.8	
	計	27,379,888,000	17,770	27,451,392,608	17,666	27,407,368,708	11	661,355	93	43,362,545	100.1	99.8	
地 方 消 費 税 計	現	28,287,301,000	29,781	28,332,502,500	29,641	28,300,236,856			140	32,265,644	100.0	99.9	
	繰	118,956,000	294	173,192,912	166	139,590,231	20	1,762,337	108	31,840,344	117.3	80.6	
	計	28,406,257,000	30,075	28,505,695,412	29,807	28,439,827,087	20	1,762,337	248	64,105,988	100.1	99.8	
不 動 産 取 得 税	現	29,117,986,000	11	29,117,985,982	11	29,117,985,982					100.0	100.0	
	繰	2,356,812,000	11	2,356,812,080	11	2,356,812,080					100.0	100.0	
	計	31,474,798,000	22	31,474,798,062	22	31,474,798,062					100.0	100.0	
た ば こ 税	現	1,825,255,000	15,323	1,862,360,910	15,256	1,853,192,813			67	9,168,097	101.5	99.5	
	繰	14,752,000	185	59,066,213	114	50,848,976	11	3,284,800	60	4,932,437	344.7	86.1	
	計	1,840,007,000	15,508	1,921,427,123	15,370	1,904,041,789	11	3,284,800	127	14,100,534	103.5	99.1	
ゴ ル フ 場 利 用 税	現	1,682,794,000	982	1,682,830,660	982	1,682,830,660					100.0	100.0	
	繰												
	計	1,682,794,000	982	1,682,830,660	982	1,682,830,660					100.0	100.0	
軽 油 引 取 税	現	132,168,000	132	145,508,525	132	145,508,525					110.1	100.0	
	繰	2,143,000	4	4,286,650	4	4,286,650					200.0	100.0	
	計	134,311,000	136	149,795,175	136	149,795,175					111.5	100.0	
軽 油 引 取 税	現	13,359,795,000	1,887	13,545,263,659	1,887	13,545,263,659					101.4	100.0	
	繰												
	計	13,359,795,000	1,887	13,545,263,659	1,887	13,545,263,659					101.4	100.0	

（注） 滞納繰越分の調定済額については、繰越減額による調定減により、前年度の収入未済額と一致しない場合がある。

(単位：件、円)

区 分	予 算 額	調 定 済 額		収 入 済 額		不 納 欠 損 額		収 入 未 済 額		収 入 率 (%)			
		件 数	金 額	件 数	金 額	件 数	金 額	件 数	金 額	対予算	対調定		
自 動 車 税	環境性能割	現	920,072,000	19,113	888,963,800	19,112	888,947,800		1	16,000	96.6	100.0	
		計	920,072,000	19,113	888,963,800	19,112	888,947,800		1	16,000	96.6	100.0	
種 別 割	現	現	16,180,528,000	505,105	16,245,747,900	503,756	16,197,261,057	4	114,200	1,345	48,372,643	100.1	99.7
		操	35,749,000	1,318	46,051,328	782	26,314,660	12	441,500	524	19,295,168	73.6	57.1
計	現	現	17,100,600,000	524,218	17,134,711,700	522,868	17,086,208,857	4	114,200	1,346	48,388,643	99.9	99.7
		操	35,749,000	1,318	46,051,328	782	26,314,660	12	441,500	524	19,295,168	73.6	57.1
鉦 区 税	現	現	2,339,000	47	2,228,000	47	2,228,000					95.3	100.0
		計	2,339,000	47	2,228,000	47	2,228,000					95.3	100.0
固 定 資 産 税	特	特	439,648,000	5	470,078,000	5	470,078,000					106.9	100.0
		交	77,657,000	1	77,657,400	1	77,657,400					100.0	100.0
核 燃 料 物 質 等 取 扱 税	現	現	19,367,711,000	16	19,390,893,600	16	19,390,893,600					100.1	100.0
		計	19,367,711,000	16	19,390,893,600	16	19,390,893,600					100.1	100.0
目 的 税	現	現	82,412,000	571	88,149,939	571	88,149,939					107.0	100.0
		計	82,412,000	571	88,149,939	571	88,149,939					107.0	100.0
狩 猟 税	現	現	4,259,000	364	3,971,400	364	3,971,400					93.2	100.0
		計	4,259,000	364	3,971,400	364	3,971,400					93.2	100.0
産 業 廃 棄 物 税	現	現	78,153,000	207	84,178,539	207	84,178,539					107.7	100.0
		計	78,153,000	207	84,178,539	207	84,178,539					107.7	100.0
旧 法 に よ る 自 動 車 税	現	現	1,000									極大	100.0
		計	1,000										
自 動 車 税	現	現	1,000	12	294,100	12	294,100						
		操	26,835,000	1,476	53,682,165	395	14,307,251	151	5,785,374	930	33,589,540	53.3	26.7
県 税 合 計	現	現	120,016,345,000	1,233,396	120,791,404,957	1,220,516	120,365,652,288	114	2,359,036	12,766	423,393,633	100.3	99.6
		消	575,896,000	47,146	1,666,224,882	12,379	595,393,410	4,226	135,279,418	30,541	935,552,054	103.4	35.7
均 等 割、所 得 割、地 方 消 費 税 及 び 国 有 資 産 等 所 在 都 道 府 県 交 付 金 を 除 く 県 税 合 計	現	現	31,474,798,000	22	31,474,798,062	22	31,474,798,062					100.0	100.0
		計	152,067,039,000	1,280,564	153,932,427,901	1,232,917	152,435,843,760	4,340	137,638,454	43,307	1,358,945,687	100.2	99.0
参 考	特別証紙収入分	現	86,421,210,000	614,629	86,759,312,940	612,901	86,664,233,076	19	463,438	1,709	94,616,426	100.3	99.9
		現	215,249,000	3,587	360,035,503	1,614	253,781,603	245	12,276,866	1,728	93,977,034	117.9	70.5
自 動 車 税 種 別 割	現	現	86,636,459,000	618,216	87,119,348,443	614,515	86,918,014,679	264	12,740,304	3,437	188,593,460	100.3	99.8
		現				12,233	570,223,000						
自 動 車 税 種 別 割	現	現				21,790	375,845,300						
		現											

(単位：件、円)

区 分	予 算 額	調 定 済 額		収 入 済 額		不 納 欠 損 額		収 入 未 済 額		収 入 率 (%)	
		件 数	金 額	件 数	金 額	件 数	金 額	件 数	金 額	対予算	対調定
延滞金	88,982,000	6,183	82,712,466	6,183	82,712,466					93.0	100.0
過少申告加算金	現 1,031,000	74	321,805	73	291,910			1	29,895	28.3	90.7
	繰 1,000										
	計 1,032,000	74	321,805	73	291,910			1	29,895	28.3	90.7
不申告加算金	現 865,000	81	919,451	71	484,620			10	434,831	56.0	52.7
	繰 352,000	41	965,218	10	353,557	7	50,552	24	561,109	100.4	36.6
	計 1,217,000	122	1,884,669	81	838,177	7	50,552	34	995,940	68.9	44.5
重加算金	現 20,774,000	223	17,706,110	207	12,599,442			16	5,106,668	60.7	71.2
	繰 1,000	19	3,405,037	2	14,314			17	3,390,723	極大	0.4
	計 20,775,000	242	21,111,147	209	12,613,756			33	8,497,391	60.7	59.7
個人											
県	過少申告加算金										
	不申告加算金										
民	重加算金										
	重加算金										
県	過少申告加算金										
	不申告加算金										
民	重加算金										
	重加算金										
法	過少申告加算金	51	286,705	50	256,810			1	29,895		89.6
	不申告加算金	72	891,251	62	456,420			10	434,831		51.2
業	重加算金	31	610,646	10	353,557	7	50,552	14	206,537		57.9
	重加算金	223	17,706,110	207	12,599,442			16	5,106,668		71.2
税	重加算金	19	3,405,037	2	14,314			17	3,390,723		0.4
	重加算金										
た	過少申告加算金										
	不申告加算金										
こ	重加算金										
	重加算金										
ゴ	過少申告加算金										
	不申告加算金										
ル	重加算金										
	重加算金										
場	過少申告加算金										
	不申告加算金										
利	重加算金										
	重加算金										
用	過少申告加算金										
	不申告加算金										
税	重加算金										
	重加算金										
軽	過少申告加算金	20	25,000	20	25,000						100.0
	不申告加算金	1	2,800	1	2,800						100.0
油	重加算金										
	重加算金										
取	過少申告加算金										
	不申告加算金										
引	重加算金										
	重加算金										
税	過少申告加算金										
	不申告加算金										
取	重加算金										
	重加算金										

(単位：件、円)

区 分	予 算 額	調 定 済 額		収 入 済 額		不 納 欠 損 額		収 入 未 済 額		収 入 率 (%)		
		件 数	金 額	件 数	金 額	件 数	金 額	件 数	金 額	対予算	対調定	
環境性能割	過少申告加算金		10,100	3	10,100						100.0	
	不申告加算金		25,400	8	25,400						100.0	
	重加算金											
核燃料物質等取扱税	過少申告加算金											
	不申告加算金											
	重加算金											
産業廃棄物税	過少申告加算金											
	不申告加算金											
	重加算金											
自動車取得税(旧法)	過少申告加算金											
	不申告加算金											
	重加算金											
軽油引取税(旧法)	過少申告加算金											
	不申告加算金											
	重加算金			10	354,572			10	354,572			
滞納処分費	1,000											
通告処分収入	1,000											
過誤納未還付金	1,000	24	52,305	24	52,305					極大	100.0	
県税関係証明等手数料	8,667,000	21,448	8,579,400	21,448	8,579,400					99.0	100.0	
税 外 合 計	現	120,322,000	28,033	110,291,537	28,006	104,720,143			27	5,571,394	87.0	94.9
	繰	354,000	60	4,370,255	12	367,871	7	50,552	41	3,951,832	103.9	8.4
	計	120,676,000	28,093	114,661,792	28,018	105,088,014	7	50,552	68	9,523,226	87.1	91.7
合 計	152,187,715,000	1,308,657	154,047,089,693	1,260,935	152,540,931,774	4,347	137,689,006	43,375	1,368,468,913	100.2	99.0	



## 5 令和3年度県税に伴う税外の県税部別調定収入実績

(単位：千円、%)

区 分	東 青	中 南	三 八	西 北	上 北	下 北	分割法人等	計	
延滞金	調定額	15,905	15,065	19,632	5,698	9,246	1,374	15,793	82,713
	収入額	15,905	15,065	19,632	5,698	9,246	1,374	15,793	82,713
	収入歩合	100.0	100.0	100.0	100.0	100.0	100.0	100.0	100.0
過少申告 加算金	調定額	104	41	9	10	1		157	322
	収入額	74	41	9	10	1		157	292
	収入歩合	71.2	100.0	100.0	100.0	100.0		100.0	90.7
不申告 加算金	調定額	267	377	163	135	723	147	72	1,884
	収入額	157	129	128	24	213	116	72	839
	収入歩合	58.8	34.2	78.5	17.8	29.5	78.9	100.0	44.5
重加算金	調定額	5,559	9,015	1,727	304	2,849	528	1,129	21,111
	収入額	726	6,823	1,727	247	1,961		1,129	12,613
	収入歩合	13.1	75.7	100.0	81.3	68.8		100.0	59.7
滞納処分費	調定額								
	収入額								
	収入歩合								
通告処分 収入	調定額								
	収入額								
	収入歩合								
過誤納 未還付金	調定額							52	52
	収入額							52	52
	収入歩合							100.0	100.0
県税関係証 明等手数料	調定額	1,631	1,424	1,408	1,760	1,867	489		8,579
	収入額	1,631	1,424	1,408	1,760	1,867	489		8,579
	収入歩合	100.0	100.0	100.0	100.0	100.0	100.0		100.0
計	調定額	23,466	25,922	22,939	7,907	14,686	2,538	17,203	114,661
	収入額	18,493	23,482	22,904	7,739	13,288	1,979	17,203	105,088
	収入歩合	78.8	90.6	99.8	97.9	90.5	78.0	100.0	91.7



## 6 県税部別県税調定額の構成状況の累年比較（現年課税分）

（単位：千円）

区 分	平成 29 年度			平成 30 年度			令和 元 年 度			令和 2 年 度			令和 3 年 度		
	調 定 額	収 入 額	調定額 構成比 %	調 定 額	収 入 額	調定額 構成比 %	調 定 額	収 入 額	調定額 構成比 %	調 定 額	収 入 額	調定額 構成比 %	調 定 額	収 入 額	調定額 構成比 %
東 青	17,779,136	17,224,372	9.5	17,634,624	17,101,870	12.2	17,659,326	17,128,010	12.0	17,426,156	16,945,769	11.8	17,713,861	17,277,998	11.5
中 南	10,582,375	10,190,413	5.7	10,227,131	9,879,976	7.1	10,080,746	9,769,433	6.8	10,244,299	9,968,387	6.9	10,279,254	10,036,068	6.7
三 八	16,776,161	16,336,697	9.0	16,488,333	16,098,636	11.4	16,384,529	16,026,607	11.1	15,941,087	15,583,764	10.8	16,404,401	16,064,395	10.7
西 北	3,810,925	3,637,641	2.1	3,870,373	3,728,536	2.7	3,813,806	3,693,755	2.6	3,920,523	3,821,953	2.6	3,958,577	3,879,459	2.6
上 北	28,174,363	27,873,002	15.1	28,170,353	27,915,803	19.4	27,195,721	26,971,640	18.4	26,700,335	26,481,618	18.0	27,169,275	27,005,095	17.6
下 北	3,037,495	2,915,121	1.6	3,002,656	2,886,644	2.0	3,255,957	3,144,955	2.2	3,320,552	3,226,174	2.2	3,575,043	3,486,480	2.3
分 割 法 人 等	43,758,084	43,606,929	23.5	42,712,690	42,571,038	29.5	42,471,164	42,330,106	28.8	40,268,573	39,793,585	27.2	43,279,562	43,133,894	28.1
税 務 課	62,476,724	62,476,724	33.5	22,747,976	22,747,976	15.7	26,810,311	26,810,311	18.1	30,369,947	30,369,947	20.5	31,552,455	31,552,455	20.5
計	186,395,263	184,260,899	100.0	144,854,136	142,930,479	100.0	147,671,560	145,874,817	100.0	148,191,472	146,191,197	100.0	153,932,428	152,435,844	100.0

（注） 分割法人等には、県民税利子割、個人事業税及び自動車関係税を含む。

7 平成24年度～令和3年度調定額の前年対比

(単位：千円)

区 分	平成24年度		平成25年度		平成26年度		平成27年度		平成28年度		平成29年度		平成30年度		令和元年度		令和2年度		令和3年度		
	税 額	前年比 %	税 額	前年比 %	税 額	前年比 %	税 額	前年比 %	税 額	前年比 %	税 額	前年比 %	税 額	前年比 %	税 額	前年比 %	税 額	前年比 %	税 額	前年比 %	
民 税	均等割及び 個人所得割	33,612,240	104.0	34,005,017	101.2	33,825,915	99.5	34,067,016	100.7	34,928,120	102.5	35,732,052	102.3	35,491,289	99.3	35,459,833	99.9	35,253,374	99.4	35,260,624	100.0
	配当割	230,803	111.9	490,438	212.5	972,165	198.2	674,103	69.3	346,529	51.4	456,343	131.7	341,464	74.8	437,222	128.0	380,741	87.1	646,288	169.7
	株式等譲渡 所得割	42,789	105.1	531,116	極大	403,242	75.9	472,168	117.1	175,945	37.3	407,890	231.8	273,429	67.0	242,860	88.8	445,841	183.6	604,925	135.7
	法人	4,461,990	107.7	4,484,168	100.5	4,832,113	107.8	4,270,160	88.4	3,883,044	90.9	3,920,061	101.0	3,932,061	100.3	3,683,038	93.7	2,890,109	78.5	2,739,071	94.8
	子割	481,895	87.3	497,307	103.2	460,408	92.6	406,965	88.4	330,051	81.1	428,747	129.9	349,452	81.5	181,290	51.9	182,130	100.5	137,963	75.7
計	38,829,717	104.2	40,008,046	103.0	40,493,843	101.2	39,890,412	98.5	39,663,689	99.4	40,945,093	103.2	40,387,695	98.6	40,004,243	99.1	39,152,195	97.9	39,388,871	100.6	
事 業 税	個人	803,759	98.2	866,175	107.8	907,855	104.8	919,492	101.3	958,489	104.2	989,736	103.3	988,265	99.9	961,012	97.2	975,290	101.5	1,054,303	108.1
	法人	14,840,907	108.6	16,934,004	114.1	17,971,712	106.1	20,132,441	112.0	23,749,023	118.0	25,267,650	106.4	24,099,281	95.4	24,386,416	101.2	23,056,071	94.5	27,451,393	119.1
計	15,644,666	108.0	17,800,179	113.8	18,879,567	106.1	21,051,933	111.5	24,707,512	117.4	26,257,386	106.3	25,087,546	95.5	25,347,428	101.0	24,031,361	94.8	28,505,696	118.6	
地方消費税	13,036,485	98.0	13,482,895	103.4	15,245,823	113.1	25,554,624	167.6	25,020,241	97.9	62,369,764	249.3	22,648,867	36.3	26,716,886	118.0	30,288,946	113.4	31,474,798	103.9	
不動産取得税	3,188,276	133.5	2,275,806	71.4	2,652,280	116.5	2,349,516	88.6	2,146,709	91.4	2,237,504	104.2	2,035,010	91.0	2,207,428	108.5	2,105,383	95.4	1,921,428	91.3	
たばこ税	3,485,846	99.4	2,078,246	59.6	1,836,264	88.4	1,787,281	97.3	1,737,074	97.2	1,646,367	94.8	1,619,301	98.4	1,627,562	100.5	1,557,440	95.7	1,682,831	108.1	
ゴルフ場利用税	151,307	97.0	151,357	100.0	159,327	105.3	161,051	101.1	156,060	96.9	151,929	97.4	150,084	98.8	145,989	97.3	136,603	93.6	149,795	109.7	
自動車取得税	2,457,663	130.1	2,290,442	93.2	986,782	43.1	1,455,292	147.5	1,604,074	110.2	2,046,677	127.6	2,030,838	99.2	1,130,131	55.6		皆減			
軽油引取税	15,007,828	100.7	14,648,025	97.6	14,110,588	96.3	13,737,028	97.4	13,486,823	98.2	13,738,985	101.9	13,862,798	100.9	13,367,891	96.4	13,261,558	99.2	13,545,264	102.1	
自動車税環境性能割															410,900	皆増	875,146	213.0	888,964	101.6	
自動車税種別割															110,512	皆増	16,389,295	極大	16,291,799	99.4	
鉦 区 税	4,173	97.9	3,417	81.9	3,095	90.6	2,775	89.7	2,904	104.6	3,030	104.3	3,028	99.9	2,654	87.6	2,339	88.1	2,228	95.3	
固定資産税	463,766	46.3	115,234	24.8	73,401	63.7	591,753	806.2	222,725	37.6	114,579	51.4	101,061	88.2	515,796	510.4	925,165	179.4	547,735	59.2	
核燃料物質等取扱税	16,044,802	109.8	15,237,235	95.0	18,087,757	118.7	19,401,311	107.3	19,707,633	101.6	20,044,026	101.7	20,051,937	100.0	19,414,157	96.8	19,268,040	99.2	19,390,894	100.6	
狩 猟 税	17,962	89.3	15,692	87.4	14,235	90.7	6,749	47.4	6,398	94.8	4,812	75.2	4,027	83.7	4,469	111.0	4,623	103.4	3,971	85.9	
産業廃棄物税	241,234	139.2	209,399	86.8	101,382	48.4	328,891	324.4	97,210	29.6	89,306	91.9	90,102	100.9	84,652	94.0	79,264	93.6	84,178	106.2	
旧法による税	特別地方消費税	359	48.2		皆減																
	自動車取得税	67	100.0	27	40.3		皆減														
	自動車税	17,464,673	98.9	17,219,626	98.6	17,025,512	98.9	16,835,803	98.9	16,716,720	99.3	16,745,805	100.2	16,781,842	100.2	16,580,862	98.8	114,114	0.7	53,976	47.3
軽油引取税	1,489	6.2	982	66.0	346	35.2		皆減													
県 税 合 計	126,040,313	103.8	125,536,608	99.6	129,670,202	103.3	143,154,419	110.4	145,275,772	101.5	186,395,263	128.3	144,854,136	77.7	147,671,560	101.9	148,191,472	100.4	153,932,428	103.9	
地方消費税清算金	26,399,274	99.7	26,176,270	99.2	31,716,603	121.2	50,001,310	157.7	44,702,017	89.4	45,188,545	101.1	48,946,572	108.3	46,101,269	94.2	56,219,429	121.9	60,874,955	108.3	
特別法人事業譲与税																18,618,943	皆増	20,445,300	109.8		
地方法人特別譲与税	16,235,389	102.7	19,627,159	120.9	23,685,787	120.7	21,334,430	90.1	17,522,623	82.1	18,094,153	103.3	20,460,677	113.1	20,030,963	97.9		皆減			
地方揮発油譲与税	3,008,427	99.9	2,935,524	97.6	2,720,692	92.7	2,911,787	107.0	2,762,108	94.9	2,736,567	99.1	2,746,445	100.4	2,444,433	89.0	2,385,278	97.6	2,460,945	103.2	
石油ガス譲与税	195,810	92.5	194,520	99.3	179,458	92.3	180,003	100.3	167,880	93.3	159,986	95.3	149,804	93.6	134,528	89.8	97,003	72.1	96,520	99.5	
自動車重量譲与税															87,961	皆増	107,031	121.7	108,345	101.2	
地方道路譲与税	14	107.7	1	7.1	1	100.0	1	100.0		皆減				1	皆増	1	100.0			皆減	
森林環境譲与税															66,749	皆増	100,124	150.0	96,300	96.2	
航空機燃料譲与税	23,164	94.1	28,009	120.9	39,541	141.2	52,161	131.9	56,978	109.2	60,736	106.6	60,577	99.7	59,636	98.4	13,353	22.4	62,501	468.1	
地方譲与税合計	19,462,804	102.2	22,785,213	117.1	26,625,479	116.9	24,478,382	91.9	20,509,589	83.8	21,051,442	102.6	23,417,503	111.2	22,824,271	97.5	21,321,733	93.4	23,269,911	109.1	

8 平成24年度～令和3年度収入額の前年対比

(単位：千円)

区 分	平成24年度		平成25年度		平成26年度		平成27年度		平成28年度		平成29年度		平成30年度		令和元年度		令和2年度		令和3年度		
	税 額	前年比 %	税 額	前年比 %	税 額	前年比 %	税 額	前年比 %	税 額	前年比 %	税 額	前年比 %	税 額	前年比 %	税 額	前年比 %	税 額	前年比 %	税 額	前年比 %	
個人 所得 税	均等割及び 配当割	30,770,088	104.2	31,260,963	101.6	31,258,826	100.0	31,746,574	101.6	32,818,750	103.4	33,828,916	103.1	33,790,225	99.9	33,892,433	100.3	33,832,797	99.8	33,965,374	100.4
	株式等譲渡 所得	42,789	105.1	531,116	極大	403,242	75.9	472,168	117.1	175,945	37.3	407,890	231.8	273,429	67.0	242,860	88.8	445,841	183.6	604,925	135.7
	法人 利子割	4,415,845	107.8	4,452,598	100.8	4,806,168	107.9	4,248,983	88.4	3,866,933	91.0	3,908,042	101.1	3,922,247	100.4	3,672,729	93.6	2,859,739	77.9	2,728,605	95.4
	計	35,941,420	104.5	37,232,422	103.6	37,900,809	101.8	37,548,793	99.1	37,538,208	100.0	39,029,938	104.0	38,676,817	99.1	38,426,534	99.4	37,701,248	98.1	38,083,155	101.0
	事業 法人 税	769,791	98.9	842,287	109.4	885,035	105.1	893,282	100.9	936,211	104.8	971,889	103.8	967,816	99.6	944,750	97.6	961,057	101.7	1,032,459	107.4
計	15,510,213	108.1	17,722,491	114.3	18,830,856	106.3	21,004,569	111.5	24,663,840	117.4	26,224,684	106.3	25,048,890	95.5	25,304,707	101.0	23,656,764	93.5	28,439,828	120.2	
地方消費税	13,036,485	98.0	13,482,895	103.4	15,245,823	113.1	25,554,624	167.6	25,020,241	97.9	62,369,764	249.3	22,648,867	36.3	26,716,886	118.0	30,288,946	113.4	31,474,798	103.9	
不動産取得税	3,021,191	138.8	2,182,283	72.2	2,595,926	119.0	2,301,647	88.7	2,108,525	91.6	2,220,676	105.3	2,017,798	90.9	2,188,094	108.4	2,044,530	93.4	1,904,042	93.1	
たばこ税	3,485,846	99.4	2,078,246	59.6	1,836,264	88.4	1,787,281	97.3	1,737,074	97.2	1,646,367	94.8	1,619,301	98.4	1,627,562	100.5	1,557,440	95.7	1,682,831	108.1	
ゴルフ場利用税	151,307	98.0	151,357	100.0	159,327	105.3	161,051	101.1	156,060	96.9	151,929	97.4	150,084	98.8	145,989	97.3	132,316	90.6	149,795	113.2	
自動車取得税	2,457,663	130.1	2,290,442	93.2	986,782	43.1	1,455,292	147.5	1,603,854	110.2	2,046,677	127.6	2,030,838	99.2	1,130,131	55.6		皆減			
軽油引取税	14,969,039	100.7	14,589,546	97.5	14,051,910	96.3	13,736,782	97.8	13,483,829	98.2	13,696,846	101.6	13,823,179	100.9	13,331,154	96.4	13,261,558	99.5	13,545,264	102.1	
自動車税環境性能割														410,900	皆増	875,146	213.0	888,948	101.6		
自動車税種別割														110,512	皆増	16,341,738	極大	16,223,576	99.3		
鉦区税	3,942	96.7	3,185	80.8	2,884	90.5	2,564	88.9	2,904	113.3	3,030	104.3	3,028	99.9	2,654	87.6	2,339	88.1	2,228	95.3	
固定資産税	463,766	46.3	115,234	24.8	73,401	63.7	591,753	806.2	222,725	37.6	114,579	51.4	101,061	88.2	515,796	510.4	925,165	179.4	547,735	59.2	
核燃料物質等取扱税	16,044,802	109.8	15,237,235	95.0	18,087,757	118.7	19,401,311	107.3	19,707,633	101.6	20,044,026	101.7	20,051,937	100.0	19,414,157	96.8	19,268,040	99.2	19,390,894	100.6	
狩猟税	17,962	89.3	15,692	87.4	14,235	90.7	6,749	47.4	6,398	94.8	4,812	75.2	4,027	83.7	4,469	111.0	4,623	103.4	3,971	85.9	
産業廃棄物税	241,234	139.2	209,399	86.8	101,382	48.4	328,891	324.4	97,210	29.6	89,306	91.9	90,102	100.9	84,652	94.0	79,264	93.6	84,178	106.2	
旧法による 特別地方消費税	52	極大		皆減																	
自動車取得税	17,157,153	99.2	16,943,724	98.8	16,789,479	99.1	16,639,087	99.1	16,560,158	99.5	16,618,265	100.4	16,664,550	100.3	16,460,620	98.8	52,080	0.3	14,601	28.0	
軽油引取税	507	71.0	636	125.4	346	54.4		皆減													
県税合計	122,502,582	104.0	122,254,787	99.8	126,677,181	103.6	140,520,394	110.9	142,908,659	101.7	184,260,899	128.9	142,930,479	77.6	145,874,817	102.1	146,191,197	100.2	152,435,844	104.3	
地方消費税清算金	26,399,274	99.7	26,176,270	99.2	31,716,603	121.2	50,001,310	157.7	44,702,017	89.4	45,188,545	101.1	48,946,572	108.3	46,101,269	94.2	56,219,429	121.9	60,874,955	108.3	
特別法人事業譲与税																18,618,943	皆増	20,445,300	109.8		
地方法人特別譲与税	16,235,389	102.7	19,627,159	120.9	23,685,787	120.7	21,334,430	90.1	17,522,623	82.1	18,094,153	103.3	20,460,677	113.1	20,030,963	97.9		皆減			
地方揮発油譲与税	3,008,427	99.9	2,935,524	97.6	2,720,692	92.7	2,911,787	107.0	2,762,108	94.9	2,736,567	99.1	2,746,445	100.4	2,444,433	89.0	2,385,278	97.6	2,460,945	103.2	
石油ガス譲与税	195,810	92.5	194,520	99.3	179,458	92.3	180,003	100.3	167,880	93.3	159,986	95.3	149,804	93.6	134,528	89.8	97,003	72.1	96,520	99.5	
自動車重量譲与税														87,961	皆増	107,031	121.7	108,345	101.2		
地方道路譲与税	14	107.7	1	7.1	1	100.0	1	100.0		皆減				1	皆増	1	100.0		皆減		
森林環境譲与税														66,749	皆増	100,124	150.0	96,300	96.2		
航空機燃料譲与税	23,164	94.1	28,009	120.9	39,541	141.2	52,161	131.9	56,978	109.2	60,736	106.6	60,577	99.7	59,636	98.4	13,353	22.4	62,501	468.1	
地方譲与税合計	19,462,804	102.2	22,785,213	117.1	26,625,479	116.9	24,478,382	91.9	20,509,589	83.8	21,051,442	102.6	23,417,503	111.2	22,824,271	97.5	21,321,733	93.4	23,269,911	109.1	

## 9 税目別収入歩合年度別調

(単位：%)

区 分	平成24年度	平成25年度	平成26年度	平成27年度	平成28年度	平成29年度	平成30年度	令和元年度	令和2年度	令和3年度
個人均等割及び所得割	現	97.9	97.9	98.1	98.4	98.5	98.7	98.8	98.8	98.9
	繰	18.9	19.0	20.2	21.5	23.1	23.8	25.2	24.6	26.6
	計	91.5	91.9	92.4	93.2	94.0	94.7	95.2	95.6	96.0
住民税配当割	現	100.0	100.0	100.0	100.0	100.0	100.0	100.0	100.0	100.0
	繰	100.0	100.0	100.0	100.0	100.0	100.0	100.0	100.0	100.0
	計	100.0	100.0	100.0	100.0	100.0	100.0	100.0	100.0	100.0
法人県民税	現	99.7	99.8	99.8	99.8	99.8	99.9	99.9	99.8	99.1
	繰	21.2	24.1	32.4	27.8	31.4	37.2	41.9	39.7	53.7
	計	99.0	99.3	99.5	99.5	99.6	99.7	99.8	99.7	98.9
県民税利子割	現	100.0	100.0	100.0	100.0	100.0	100.0	100.0	100.0	100.0
	繰	98.8	99.3	99.0	98.6	99.2	99.2	98.9	99.3	99.3
	計	32.2	28.1	33.9	35.3	36.8	46.7	43.3	48.3	50.8
個人事業税	現	95.8	97.2	97.5	97.1	97.7	98.2	97.9	98.3	98.5
	繰	99.9	100.0	100.0	100.0	100.0	100.0	99.9	99.9	98.5
	計	11.9	9.5	20.4	21.0	20.9	38.4	51.6	61.8	59.3
法人事業税	現	99.3	99.7	99.9	99.9	99.9	99.9	99.9	99.9	98.4
	繰	100.0	100.0	100.0	100.0	100.0	100.0	100.0	100.0	100.0
	計	100.0	100.0	100.0	100.0	100.0	100.0	100.0	100.0	100.0
地方消費税	現	100.0	100.0	100.0	100.0	100.0	100.0	100.0	100.0	100.0
	繰	100.0	100.0	100.0	100.0	100.0	100.0	100.0	100.0	100.0
	計	100.0	100.0	100.0	100.0	100.0	100.0	100.0	100.0	100.0
不動産取得税	現	99.4	99.1	99.6	99.4	99.7	99.7	99.5	99.5	97.5
	繰	13.5	21.5	37.2	24.7	24.6	59.3	52.0	47.5	52.7
	計	94.8	95.9	97.9	98.0	98.2	99.2	99.2	99.1	97.1
たばこ税	現	100.0	100.0	100.0	100.0	100.0	100.0	100.0	100.0	100.0
	繰	—	—	—	—	—	—	—	—	—
	計	100.0	100.0	100.0	100.0	100.0	100.0	100.0	100.0	100.0
ゴルフ場利用税	現	100.0	100.0	100.0	100.0	100.0	100.0	100.0	100.0	96.9
	繰	100.0	—	—	—	—	—	—	—	—
	計	100.0	100.0	100.0	100.0	100.0	100.0	100.0	100.0	96.9
自動車取得税	現	100.0	100.0	100.0	100.0	100.0	100.0	100.0	100.0	—
	繰	—	—	—	—	—	—	—	—	—
	計	100.0	100.0	100.0	100.0	100.0	100.0	100.0	100.0	—
軽油引取税	現	99.7	99.6	99.6	100.0	100.0	99.7	99.7	100.0	100.0
	繰	100.0	100.0	100.0	99.6	—	100.0	100.0	100.0	—
	計	99.7	99.6	99.6	100.0	100.0	99.7	99.7	100.0	100.0
自動車税環境性能割	現	—	—	—	—	—	—	—	100.0	100.0
	繰	—	—	—	—	—	—	—	—	—
	計	—	—	—	—	—	—	—	100.0	100.0
自動車税種別割	現	—	—	—	—	—	—	—	100.0	99.7
	繰	—	—	—	—	—	—	—	—	—
	計	—	—	—	—	—	—	—	100.0	99.7
鉦区税	現	97.4	96.7	96.3	100.0	100.0	100.0	100.0	100.0	100.0
	繰	32.3	45.5	54.7	0.0	100.0	—	—	—	—
	計	94.5	93.2	93.2	92.4	100.0	100.0	100.0	100.0	100.0
固定資産税	現	100.0	100.0	100.0	100.0	100.0	100.0	100.0	100.0	100.0
	繰	—	—	—	—	—	—	—	—	—
	計	100.0	100.0	100.0	100.0	100.0	100.0	100.0	100.0	100.0
核燃料物質等取扱税	現	100.0	100.0	100.0	100.0	100.0	100.0	100.0	100.0	100.0
	繰	100.0	100.0	100.0	100.0	100.0	100.0	100.0	100.0	100.0
	計	100.0	100.0	100.0	100.0	100.0	100.0	100.0	100.0	100.0
産業廃棄物税	現	100.0	100.0	100.0	100.0	100.0	100.0	100.0	100.0	100.0
	繰	—	—	—	—	—	—	—	—	—
	計	100.0	100.0	100.0	100.0	100.0	100.0	100.0	100.0	100.0
特別地方消費税	現	—	—	—	—	—	—	—	—	—
	繰	14.5	—	—	—	—	—	—	—	—
	計	14.5	—	—	—	—	—	—	—	—
旧法による自動車取得税	現	0.0	0.0	—	—	—	—	—	—	—
	繰	0.0	0.0	—	—	—	—	—	—	—
	計	0.0	0.0	—	—	—	—	—	—	—
自動車税	現	99.3	99.3	99.4	99.5	99.6	99.6	99.6	99.6	100.0
	繰	37.1	36.9	38.3	41.8	47.7	48.2	45.1	44.3	44.8
	計	98.2	98.4	98.6	98.8	99.1	99.2	99.3	99.3	45.6
軽油引取税	現	100.0	—	—	—	—	—	—	—	—
	繰	33.7	64.8	100.0	—	—	—	—	—	—
	計	34.0	64.8	100.0	—	—	—	—	—	—
計	現	99.2	99.2	99.3	99.4	99.5	99.5	99.5	99.6	99.3
	繰	21.3	21.6	23.8	24.9	25.0	26.2	28.5	28.4	30.6
	計	100.0	100.0	100.0	100.0	100.0	100.0	100.0	100.0	100.0
	現	97.2	97.4	97.7	98.2	98.4	98.9	98.7	98.8	98.7

# 10 令和3年度県税欠損処分年度別調

(単位：件、円)

課税年度 区分		令和3年度		令和2年度		令和元年度		平成30年度		平成29年度		平成28年度以前		計	
		件数	金額	件数	金額	件数	金額	件数	金額	件数	金額	件数	金額	件数	金額
県 民 税	個人	95	1,895,598	169	2,559,781	136	3,856,501	299	7,458,043	392	11,761,291	2,985	97,366,936	4,076	124,898,150
	法人	15	349,238	16	240,929	18	390,822	7	139,011	6	147,800	4	84,293	66	1,352,093
	計	<b>110</b>	<b>2,244,836</b>	<b>185</b>	<b>2,800,710</b>	<b>154</b>	<b>4,247,323</b>	<b>306</b>	<b>7,597,054</b>	<b>398</b>	<b>11,909,091</b>	<b>2,989</b>	<b>97,451,229</b>	<b>4,142</b>	<b>126,250,243</b>
事 業 税	個人					2	713,600	1	23,900	2	129,800	4	233,682	9	1,100,982
	法人			2	230,116	6	298,939	1	79,200	1	22,300	1	30,800	11	661,355
	計			<b>2</b>	<b>230,116</b>	<b>8</b>	<b>1,012,539</b>	<b>2</b>	<b>103,100</b>	<b>3</b>	<b>152,100</b>	<b>5</b>	<b>264,482</b>	<b>20</b>	<b>1,762,337</b>
不 動 産 取 得 税 た ば こ 税 ゴ ル フ 場 利 用 税 自 動 車 取 得 税 軽 油 引 取 税 自 動 車 税 環 境 性 能 割 自 動 車 税 種 別 割 鉦 区 税 核 燃 料 物 質 等 取 扱 税 狩 猟 税 産 業 廃 棄 物 税 軽 油 引 取 税 ( 旧 法 ) 自 動 車 取 得 税 ( 旧 法 ) 自 動 車 税 ( 旧 法 )			3	986,900				1	996,500	5	1,183,700	2	117,700	11	3,284,800
														16	555,700
		4	114,200	12	441,500										
							19	688,422	13	414,590	7	269,400	112	4,412,962	151
<b>県 税 合 計</b>		<b>114</b>	<b>2,359,036</b>	<b>202</b>	<b>4,459,226</b>	<b>181</b>	<b>5,948,284</b>	<b>322</b>	<b>9,111,244</b>	<b>413</b>	<b>13,514,291</b>	<b>3,108</b>	<b>102,246,373</b>	<b>4,340</b>	<b>137,638,454</b>
過 少 申 告 加 算 金	個人														
	法人														
	たばこ														
	ゴルフ														
	自動車														
	軽油														
	自動車														
	核燃料														
	産業														
	軽油														
自動車															
<b>計</b>															

(単位：件、円)

課税年度		令和3年度		令和2年度		令和元年度		平成30年度		平成29年度		平成28年度以前		計			
		件数	金額	件数	金額	件数	金額	件数	金額	件数	金額	件数	金額	件数	金額		
不 申 告 加 算 金	個人県民税																
	県民税利子割																
	法人事業税			1	11,316	3	30,941			1	3,320	2	4,975	7	50,552		
	たばこ税																
	ゴルフ場利用税																
	自動車取得税																
	軽油引取税																
	自動車税環境性能割																
	核燃料物質等取扱税																
	産業廃棄物税																
軽油引取税(旧法)																	
自動車取得税(旧法)																	
	<b>計</b>			<b>1</b>	<b>11,316</b>	<b>3</b>	<b>30,941</b>			<b>1</b>	<b>3,320</b>	<b>2</b>	<b>4,975</b>	<b>7</b>	<b>50,552</b>		
重 加 算 金	個人県民税																
	県民税利子割																
	法人事業税																
	たばこ税																
	ゴルフ場利用税																
	自動車取得税																
	軽油引取税																
	自動車税環境性能割																
	核燃料物質等取扱税																
	産業廃棄物税																
軽油引取税(旧法)																	
自動車取得税(旧法)																	
	<b>計</b>																
<b>税</b>	<b>外</b>	<b>合</b>	<b>計</b>			<b>1</b>	<b>11,316</b>	<b>3</b>	<b>30,941</b>			<b>1</b>	<b>3,320</b>	<b>2</b>	<b>4,975</b>	<b>7</b>	<b>50,552</b>
<b>総</b>	<b>計</b>			<b>114</b>	<b>2,359,036</b>	<b>203</b>	<b>4,470,542</b>	<b>184</b>	<b>5,979,225</b>	<b>322</b>	<b>9,111,244</b>	<b>414</b>	<b>13,517,611</b>	<b>3,110</b>	<b>102,251,348</b>	<b>4,347</b>	<b>137,689,006</b>

# 11 県 税 欠 損 処 分 県 税 部 別 調

(単位：件、円)

課税年度 区 分		令 和 3 年 度		令 和 2 年 度		令 和 元 年 度		平 成 30 年 度		平 成 29 年 度		平 成 28 年 度 以 前		計	
		件 数	金 額	件 数	金 額	件 数	金 額	件 数	金 額	件 数	金 額	件 数	金 額	件 数	金 額
東	青	36	644,644	32	646,892	43	1,150,676	67	1,715,939	63	3,549,800	610	27,272,791	851	34,980,742
中	南	15	153,181	26	533,571	24	414,478	47	836,290	93	2,256,429	479	16,857,336	684	21,051,285
三	八	36	930,083	79	1,842,160	43	1,605,160	66	2,439,254	105	3,894,072	758	23,275,922	1,087	33,986,651
西	北	10	222,556	20	362,066	13	312,648	26	768,507	30	718,009	255	9,671,508	354	12,055,294
上	北	10	268,778	32	613,911	17	409,260	78	1,420,848	77	1,597,363	743	16,052,536	957	20,362,696
下	北			2	30,442	21	651,603	21	1,371,316	36	1,052,738	149	4,474,611	229	7,580,710
分	割 等	7	139,794	12	441,500	23	1,435,400	17	559,090	10	449,200	116	4,646,644	185	7,671,628
<b>計</b>		<b>114</b>	<b>2,359,036</b>	<b>203</b>	<b>4,470,542</b>	<b>184</b>	<b>5,979,225</b>	<b>322</b>	<b>9,111,244</b>	<b>414</b>	<b>13,517,611</b>	<b>3,110</b>	<b>102,251,348</b>	<b>4,347</b>	<b>137,689,006</b>

## 12 県 税 欠 損 処 分 の 内 訳

(単位：件、円)

区 分	欠 損 処 分						計		備 考		
	地方税法第18条		地 方 税 法 第 15 条 の 7						滞納処分停止中のもので 3カ年の期間満了前に時 効完成となったもの B		
			第 4 項		第 5 項						
	時 効 完 成 A		3カ年経過により消滅したもの		3カ年経過前に消滅したもの						
件 数	金 額	件 数	金 額	件 数	金 額	件 数	金 額	件 数	金 額		
県 民 利 子 割 税	個人	2,007	47,687,075	1,056	34,047,136	1,013	43,163,939	4,076	124,898,150	373	12,575,346
	法人	1	15,793	2	36,600	63	1,299,700	66	1,352,093		
	<b>計</b>	<b>2,008</b>	<b>47,702,868</b>	<b>1,058</b>	<b>34,083,736</b>	<b>1,076</b>	<b>44,463,639</b>	<b>4,142</b>	<b>126,250,243</b>	<b>373</b>	<b>12,575,346</b>
事 業 法 税	個人					9	1,100,982	9	1,100,982		
	法人					11	661,355	11	661,355		
<b>計</b>						<b>20</b>	<b>1,762,337</b>	<b>20</b>	<b>1,762,337</b>		
不 動 産 取 得 税	1	60,000			10	3,224,800	11	3,284,800			
た ば こ 税											
ゴ ル フ 場 利 用 税											
自 動 車 取 得 税											
軽 油 引 取 税											
自 動 車 税 環 境 性 能 割											
自 動 車 税 種 別 割					16	555,700	16	555,700			
鉦 区 税											
狩 猟 税											
産 業 廃 棄 物 税											
軽 油 引 取 税 (旧 法)											
自 動 車 取 得 税 (旧 法)											
自 動 車 税 (旧 法)	108	4,287,262			43	1,498,112	151	5,785,374			
<b>県 税 合 計</b>	<b>2,117</b>	<b>52,050,130</b>	<b>1,058</b>	<b>34,083,736</b>	<b>1,165</b>	<b>51,504,588</b>	<b>4,340</b>	<b>137,638,454</b>	<b>373</b>	<b>12,575,346</b>	
過 少 申 告 加 算 金											
不 申 告 加 算 金	1	3,482			6	47,070	7	50,552			
重 加 算 金											
<b>税 外 合 計</b>	<b>1</b>	<b>3,482</b>			<b>6</b>	<b>47,070</b>	<b>7</b>	<b>50,552</b>			
<b>総 計</b>	<b>2,118</b>	<b>52,053,612</b>	<b>1,058</b>	<b>34,083,736</b>	<b>1,171</b>	<b>51,551,658</b>	<b>4,347</b>	<b>137,689,006</b>	<b>373</b>	<b>12,575,346</b>	

(注) B欄の額はA欄の額の内書である。



# 13 県 税 の 減 免 等 の 内 訳

(単位：件、円)

区 分	条例第9条によるもの	条例第10条の減免			不動産取得税減免条例によるもの	身体障害者等に対する自動車税環境性能割及び自動車税種別割の減免によるもの	生活路線バスに係る自動車税種別割の減免によるもの	青森県県税の特別措置に関する条例によるもの									計
		第1号	第2号	特別災害による減免要綱によるもの				過疎地域における課税免除	産業復興促進区域における課税免除	認定地方活力向上地域等特定業務施設整備計画に従って整備される特定業務施設に係る課税免除	承認企業立地計画に従って設置される施設に係る課税免除	承認地域経済牽引事業のために設置される施設に係る課税免除	復興産業集積区域における課税免除	認定産業振興促進計画区域における不均一課税による差額	原子力発電施設等立地地域における不均一課税による差額	認定地方活力向上地域等特定業務施設整備計画に従って整備される特定業務施設に係る不均一課税による差額	
		生活のため公私の扶助を受けるもの	災害等により担税力を失ったと認められるもの														
県民税	個人	112	5														
	法人	1,675,569	125,200														
	計	112	5														
		1,675,569	125,200														
事業税	個人																
	法人							8				131		4			143
	計							8				131		4			143
								13,311,200				220,146,600		2,224,300			235,682,100
								13,311,200				220,146,600		2,224,300			235,682,100
不動産取得税	11	4			5			2			4	31		2			39
	3,800,400	77,600			345,900			2,531,500			9,651,300	77,832,800		8,408,600			98,424,200
軽油引取税																	
自動車税環境性能割	4					356											
	394,100					21,714,300											
自動車税種別割	92	8				17,355	132										
	3,334,100	199,000				679,313,000	2,738,100										
鉱区税																	
狩猟税																	
産業廃棄物税																	
旧法による税	自動車取得税																
	自動車税																
総計	107	124	5		5	17,711	132	10			4	162		6		182	
	7,528,600	1,952,169	125,200		345,900	701,027,300	2,738,100	15,842,700			9,651,300	297,979,400		10,632,900		334,106,300	

(注) 「不均一課税による差額」とは、標準税率による税額と不均一課税の税率による税額との差額をいうものである。

上段：件数  
下段：金額（円）

# 14 令和3年度県税滞納繰越額年度別調

(単位：件、円)

区分	課税年度	令和3年度		令和2年度		令和元年度		平成30年度		平成29年度		平成28年度以前		計	
		件数	金額	件数	金額	件数	金額	件数	金額	件数	金額	件数	金額	件数	金額
県民税	個人	11,057	328,777,207	7,138	210,734,161	5,601	165,965,867	4,482	133,106,424	3,629	108,246,701	7,963	223,521,867	39,870	1,170,352,227
	法人	156	4,794,042	63	3,273,288	26	554,715	10	347,993	5	120,000	2	23,549	262	9,113,587
	計	<b>11,213</b>	<b>333,571,249</b>	<b>7,201</b>	<b>214,007,449</b>	<b>5,627</b>	<b>166,520,582</b>	<b>4,492</b>	<b>133,454,417</b>	<b>3,634</b>	<b>108,366,701</b>	<b>7,965</b>	<b>223,545,416</b>	<b>40,132</b>	<b>1,179,465,814</b>
事業税	個人	88	15,875,895	44	2,728,794	5	313,682	6	248,492	6	912,380	6	664,200	155	20,743,443
	法人	52	16,389,749	25	21,296,558	11	3,496,615	5	2,179,623					93	43,362,545
	計	<b>140</b>	<b>32,265,644</b>	<b>69</b>	<b>24,025,352</b>	<b>16</b>	<b>3,810,297</b>	<b>11</b>	<b>2,428,115</b>	<b>6</b>	<b>912,380</b>	<b>6</b>	<b>664,200</b>	<b>248</b>	<b>64,105,988</b>
不動産取得税 たばこ税 ゴルフ場利用税 自動車取得税 軽油引取税 自動車税環境性能割 自動車税種別割 鉱区税 固定資産税 核燃料物質等取扱税 狩猟税 産業廃棄物税 軽油引取税(旧法) 自動車取得税(旧法) 自動車税(旧法)		67	9,168,097	23	2,157,600	20	1,220,026	1	22,900	6	540,700	10	991,211	127	14,100,534
		1	16,000											1	16,000
		1,345	48,372,643	524	19,295,168									1,869	67,667,811
							378	14,179,860	248	8,892,802	182	7,131,844	122	3,385,034	930
<b>県税合計</b>	<b>12,766</b>	<b>423,393,633</b>	<b>7,817</b>	<b>259,485,569</b>	<b>6,041</b>	<b>185,730,765</b>	<b>4,752</b>	<b>144,798,234</b>	<b>3,828</b>	<b>116,951,625</b>	<b>8,103</b>	<b>228,585,861</b>	<b>43,307</b>	<b>1,358,945,687</b>	
過少申告加算金	個人県民税														
	県民税利子割														
	法人事業税	1	29,895											1	29,895
	たばこ税														
	ゴルフ場利用税														
	自動車取得税														
軽油引取税															
自動車税環境性能割															
核燃料物質等取扱税															
産業廃棄物税															
軽油引取税(旧法)															
自動車取得税(旧法)															
<b>計</b>	<b>1</b>	<b>29,895</b>												<b>1</b>	<b>29,895</b>

(単位：件、円)

課税年度 区分	令和3年度		令和2年度		令和元年度		平成30年度		平成29年度		平成28年度以前		計		
	件数	金額	件数	金額	件数	金額	件数	金額	件数	金額	件数	金額	件数	金額	
不 申 告 加 算 金	個人県民税														
	県民税利子割														
	法人事業税	10	434,831	7	41,639	3	84,613			4	80,285		24	641,368	
	たばこ税														
	ゴルフ場利用税														
	自動車取得税														
	軽油引取税														
加 算 金	自動車税環境性能割														
	核燃料物質等取扱税														
	産業廃棄物税														
	軽油引取税(旧法)										10	354,572	10	354,572	
	自動車取得税(旧法)														
<b>計</b>	<b>10</b>	<b>434,831</b>	<b>7</b>	<b>41,639</b>	<b>3</b>	<b>84,613</b>			<b>4</b>	<b>80,285</b>	<b>10</b>	<b>354,572</b>	<b>34</b>	<b>995,940</b>	
重 加 算 金	個人県民税														
	県民税利子割														
	法人事業税	16	5,106,668	8	3,199,105	6	85,203					3	106,415	33	8,497,391
	たばこ税														
	ゴルフ場利用税														
	自動車取得税														
	軽油引取税														
加 算 金	自動車税環境性能割														
	核燃料物質等取扱税														
	産業廃棄物税														
	軽油引取税(旧法)														
	自動車取得税(旧法)														
<b>計</b>	<b>16</b>	<b>5,106,668</b>	<b>8</b>	<b>3,199,105</b>	<b>6</b>	<b>85,203</b>					<b>3</b>	<b>106,415</b>	<b>33</b>	<b>8,497,391</b>	
<b>税 外 合 計</b>	<b>27</b>	<b>5,571,394</b>	<b>15</b>	<b>3,240,744</b>	<b>9</b>	<b>169,816</b>			<b>4</b>	<b>80,285</b>	<b>13</b>	<b>460,987</b>	<b>68</b>	<b>9,523,226</b>	
<b>総 計</b>	<b>12,793</b>	<b>428,965,027</b>	<b>7,832</b>	<b>262,726,313</b>	<b>6,050</b>	<b>185,900,581</b>	<b>4,752</b>	<b>144,798,234</b>	<b>3,832</b>	<b>117,031,910</b>	<b>8,116</b>	<b>229,046,848</b>	<b>43,375</b>	<b>1,368,468,913</b>	

## 15 県税滞納繰越額県税別調

(単位：件、円)

課税年度 区分	令和3年度		令和2年度		令和元年度		平成30年度		平成29年度		平成28年度以前		計	
	件数	金額	件数	金額	件数	金額	件数	金額	件数	金額	件数	金額	件数	金額
東 青	3,045	96,101,552	2,136	74,436,887	1,681	51,551,102	1,372	41,594,817	1,163	36,189,533	3,603	101,008,089	13,000	400,881,980
中 南	2,261	67,404,588	1,465	42,613,325	1,045	31,623,379	842	23,393,858	633	17,986,479	966	39,113,019	7,212	222,134,648
三 八	2,938	101,765,480	1,865	57,979,841	1,389	41,533,335	1,106	35,662,324	937	27,151,986	1,978	41,938,317	10,213	306,031,283
西 北	980	21,387,834	416	12,109,463	389	10,187,246	273	7,146,466	206	6,191,160	397	10,048,897	2,661	67,071,066
上 北	1,507	48,340,432	920	25,779,921	746	20,691,931	559	16,751,521	435	13,605,461	586	18,647,790	4,753	143,817,056
下 北	584	21,802,109	441	12,161,970	403	14,377,815	346	11,107,954	266	7,782,782	445	13,780,515	2,485	81,013,145
分 割 等	1,451	66,591,638	574	34,404,162	388	15,765,957	254	9,141,294	188	8,044,224	128	4,049,234	2,983	137,996,509
<b>計</b>	<b>12,766</b>	<b>423,393,633</b>	<b>7,817</b>	<b>259,485,569</b>	<b>6,041</b>	<b>185,730,765</b>	<b>4,752</b>	<b>144,798,234</b>	<b>3,828</b>	<b>116,951,625</b>	<b>8,103</b>	<b>228,585,861</b>	<b>43,307</b>	<b>1,358,945,687</b>

## 16 県税証明等手数料内訳

(単位：件、円)

区 分	東 青		中 南		三 八		西 北		上 北		下 北		計	
	件数	金額	件数	金額	件数	金額	件数	金額	件数	金額	件数	金額	件数	金額
○ 地方税法施行令第6条の21 第1項第1号 〔請求に係る徴収金の 納付、納入すべき額 並びに納付、納入し た額及び未納の額の 証明〕	2,902	1,160,800	2,142	856,900	2,476	990,400	1,695	678,000	1,967	786,800	681	272,400	11,863	4,745,300
○ 地方税法施行令第6条の21 第1項第5号 〔徴収金につき滞納処 分を受けたことのない 証明〕														
○ 地方税法施行規則第1条の 9第1号 〔法人税割の課税標準 となる法人税額につ いて控除されなかつ た額の証明〕														
○ 条例第32条第1項 〔その他県税事務に関 する証明〕	90	36,000	42	16,800			17	6,800	28	11,200	13	5,200	190	76,000
○ 条例第149条の8第1項 〔免税軽油使用者証の 交付〕	904	361,600	1,219	487,600	874	349,600	2,445	978,100	2,383	953,200	483	193,200	8,308	3,323,300
○ 条例第149条の8第1項 〔免税軽油使用者証の 再交付又は書換え〕	183	73,200	156	62,400	170	68,000	242	96,800	291	116,400	45	18,000	1,087	434,800
<b>計</b>	<b>4,079</b>	<b>1,631,600</b>	<b>3,559</b>	<b>1,423,700</b>	<b>3,520</b>	<b>1,408,000</b>	<b>4,399</b>	<b>1,759,700</b>	<b>4,669</b>	<b>1,867,600</b>	<b>1,222</b>	<b>488,800</b>	<b>21,448</b>	<b>8,579,400</b>

## 17 令和3年度延滞金税目別収入済額調

(単位：件、円)

区 分	現年課税分		滞納繰越分		計	
	件 数	金 額	件 数	金 額	件 数	金 額
個 人 県 民 税		1,920,118		56,704,922		58,625,040
法 人 県 民 税	146	1,140,600	121	439,900	267	1,580,500
県 民 税 利 子 割						
個 人 事 業 税	47	118,800	79	1,138,172	126	1,256,972
法 人 事 業 税	543	5,748,068	80	1,655,558	623	7,403,626
不 動 産 取 得 税	57	174,700	124	1,789,026	181	1,963,726
た ば こ 税						
ゴ ル フ 場 利 用 税	3	3,700			3	3,700
自 動 車 取 得 税						
軽 油 引 取 税	11	54,500			11	54,500
自 動 車 税 環 境 性 能 割						
自 動 車 税 種 別 割	3,407	5,351,619	957	2,738,900	4,364	8,090,519
鉦 区 税						
核 燃 料 物 質 等 取 扱 税						
狩 猟 税						
産 業 廃 棄 物 税						
軽 油 引 取 税 (旧 法)						
自 動 車 取 得 税 (旧 法)						
自 動 車 税 (旧 法)	2	6,100	606	3,727,783	608	3,733,883
<b>県 税 合 計</b>	<b>4,216</b>	<b>14,518,205</b>	<b>1,967</b>	<b>68,194,261</b>	<b>6,183</b>	<b>82,712,466</b>

(注) 令和4年5月31日現在の数値である。

## 18 令和3年度延滞金未納額調

(単位：件、円)

区 分	前年度以前に 確定したもの		本年度に確定 したもの		計	
	件 数	金 額	件 数	金 額	件 数	金 額
個 人 県 民 税						
法 人 県 民 税	177	728,084	15	100,800	192	828,884
県 民 税 利 子 割						
個 人 事 業 税	147	2,949,669	16	53,300	163	3,002,969
法 人 事 業 税	54	942,664	22	128,941	76	1,071,605
不 動 産 取 得 税	103	4,055,735	13	57,600	116	4,113,335
た ば こ 税						
ゴ ル フ 場 利 用 税						
自 動 車 取 得 税						
軽 油 引 取 税						
自 動 車 税 環 境 性 能 割						
自 動 車 税 種 別 割	249	780,800	590	1,039,281	839	1,820,081
鉦 区 税						
核 燃 料 物 質 等 取 扱 税						
狩 猟 税						
産 業 廃 棄 物 税						
軽 油 引 取 税 (旧 法)	10	1,204,300			10	1,204,300
自 動 車 取 得 税 (旧 法)						
自 動 車 税 (旧 法)	1,344	12,174,722			1,344	12,174,722
<b>県 税 合 計</b>	<b>2,084</b>	<b>22,835,974</b>	<b>656</b>	<b>1,379,922</b>	<b>2,740</b>	<b>24,215,896</b>

(注) 令和4年5月31日現在の数値である。

## 19 令和3年度県税部別、税目別納税者 及び特別徴収義務者数調（現年課税分）

（単位：人）

区 分	東 青	中 南	三 八	西 北	上 北	下 北	分割法人等	計
個人県民税 （均等割及び所得割）	144,257	126,613	152,916	60,372	100,588	34,020		618,766
（配 当 割）							3,196	3,196
（株式等譲渡所得割）							112	112
法人県民税	4,772	3,755	4,756	1,980	3,132	1,016	3,850	23,261
県民税利子割							232	232
個人事業税							6,254	6,254
法人事業税	4,617	3,630	4,579	1,926	3,016	979	3,690	22,437
不動産取得税	2,440	2,372	2,579	1,395	2,130	568		11,484
たばこ税							794	794
ゴルフ場利用税	3	5	2	1	4			15
軽油引取税	55	21	53	5	19	12		165
自動車税 （自動車税（旧法））							524,230	524,230
（環境性能割）							(12)	(12)
（種別割）							(19,113)	(19,113)
							(505,105)	(505,105)
鉦 区 税							13	13
固定資産税							1	1
核燃料物質等取扱税					4	1		5
狩 獵 税	88	18	70	16	121	51		364
産業廃棄物税	1	2	5		2	2		12
計	156,233	136,416	164,960	65,695	109,016	36,649	542,372	1,211,341
個人県民税（均等割及び所得割）を除く計	11,976	9,803	12,044	5,323	8,428	2,629	542,372	592,575

（注）地方消費税及び固定資産税（国有資産等所在都道府県交付金）を除く。

## 20 令和3年度県税関係予算計上の状況

(単位：千円)

区 分	当初予算額	11 月 議 会	2 月 議 会	専 決 処 分 (4. 3. 31)	累 計	
個 人 税 県 民 税	均等割、所得割	31,976,368		1,901,757		33,878,125
	配 当 割	435,614		214,332		649,946
	休みの課税別割	384,386		224,916		609,302
法 人 県 民 税	2,190,852		543,886		2,734,738	
県 民 税 利 子 割	164,013				164,013	
個 人 事 業 税	765,932		260,437		1,026,369	
法 人 事 業 税	19,948,514		6,963,492	467,882	27,379,888	
地 方 消 費 税	30,038,982		1,156,988	278,828	31,474,798	
不 動 産 取 得 税	1,972,580		△ 132,573		1,840,007	
た ば こ 税	1,533,432			149,362	1,682,794	
ゴ ル フ 場 利 用 税	134,311				134,311	
軽 油 引 取 税	12,437,594		922,201		13,359,795	
自 動 車 税	環 境 性 能 割	1,053,744		△ 133,672		920,072
	種 別 割	16,011,226		205,051		16,216,277
鉱 区 税	2,339				2,339	
固 定 資 産 税	517,305				517,305	
核 燃 料 物 質 等 取 扱 税	19,367,711				19,367,711	
狩 猟 税	4,259				4,259	
産 業 廃 棄 物 税	78,153				78,153	
旧 法 に よ る 税	自 動 車 取 得 税	1				1
	自 動 車 税	26,836				26,836
合 計	139,044,152		12,126,815	896,072	152,067,039	
税 外 合 計	121,690		△ 1,014		120,676	
地 方 消 費 税 清 算 金	56,882,636	4,929,734	△ 937,415		60,874,955	
特 別 法 人 事 業 譲 与 税	14,157,745		6,283,911	3,644	20,445,300	
地 方 揮 発 油 譲 与 税	2,395,729			65,216	2,460,945	
石 油 ガ ス 譲 与 税	86,371			10,149	96,520	
自 動 車 重 量 譲 与 税	105,139			3,206	108,345	
地 方 道 路 譲 与 税						
森 林 環 境 譲 与 税	100,124			△ 3,824	96,300	
航 空 機 燃 料 譲 与 税	72,151			△ 9,650	62,501	
地 方 譲 与 税 計	16,917,259		6,283,911	68,741	23,269,911	