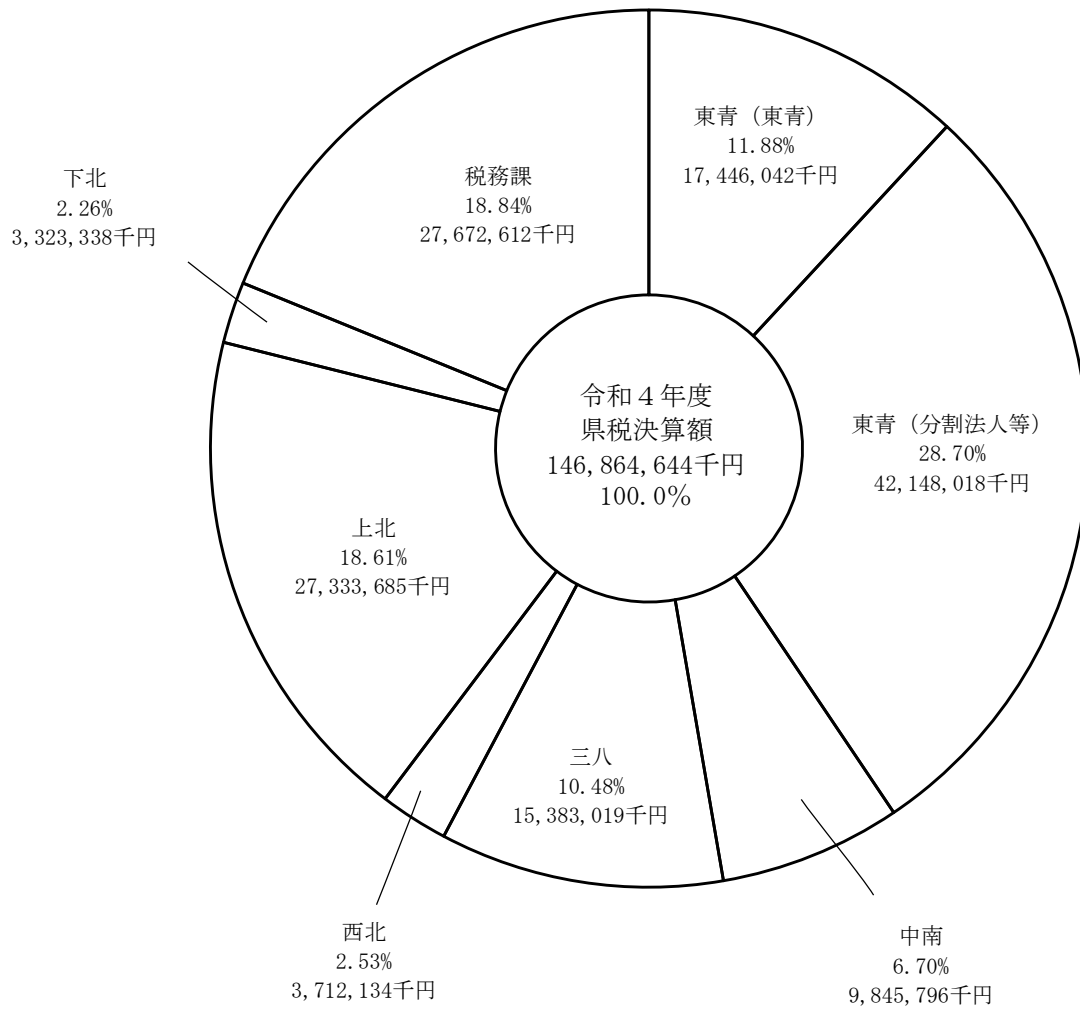
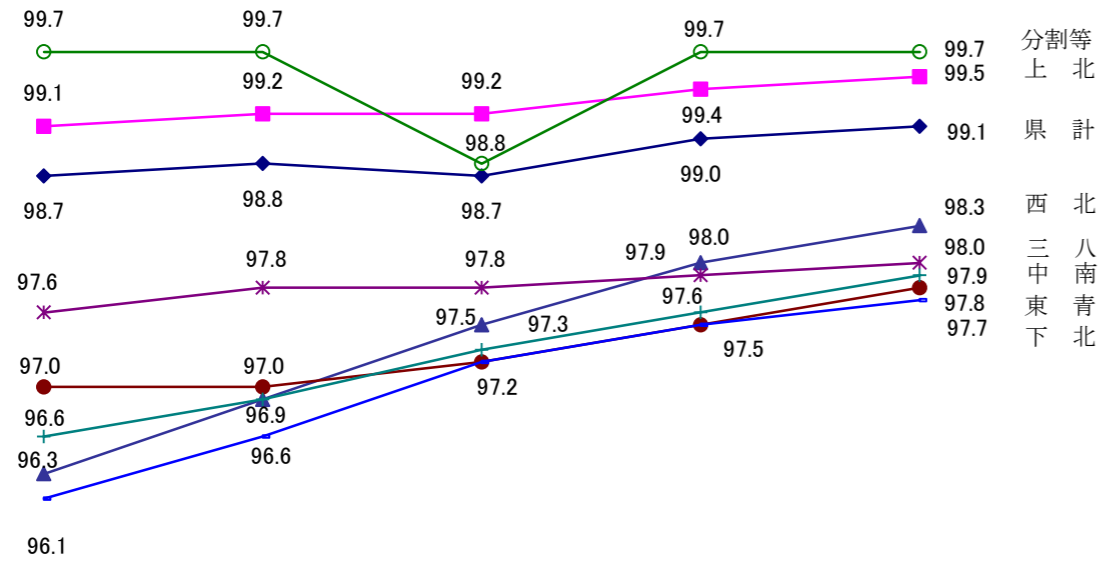


1 令和4年度県税部別県税決算額



2 県 税 収 入 歩 合 推 移

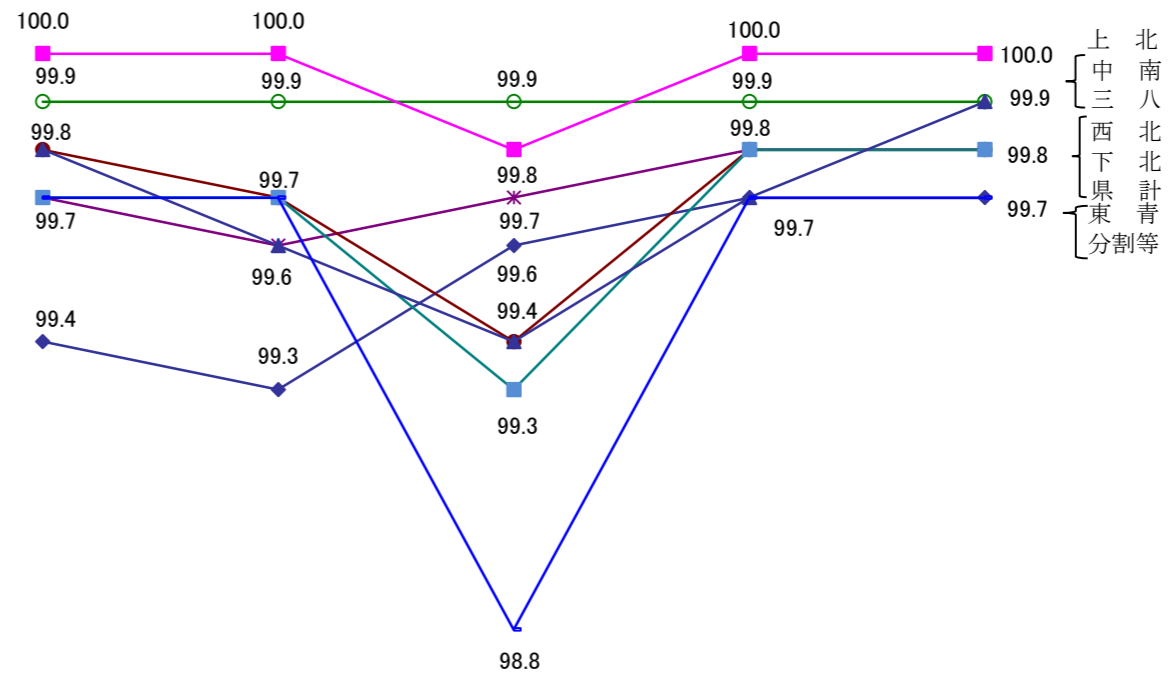
県 税 全 体



| | |
|-------|------|
| 参 考 | |
| 分 割 等 | 99.7 |
| 上 北 | 99.5 |
| 県 計 | 99.1 |
| 西 北 | 98.3 |
| 三 八 | 98.0 |
| 中 南 | 97.9 |
| 東 青 | 97.8 |
| 下 北 | 97.7 |

30 元 2 3 4年度

個人県民税（均等割、所得割）、地方消費税及び国有資産等所在都道府県交付金を除く県税



| | |
|-------|-------|
| 参 考 | |
| 上 北 | 100.0 |
| 中 南 | 99.9 |
| 三 八 | 99.9 |
| 西 北 | 99.8 |
| 下 北 | 99.8 |
| 県 計 | 99.8 |
| 東 青 | 99.7 |
| 分 割 等 | 99.7 |

30 元 2 3 4年度

3 令和4年度県税決算額（総括）

（単位：件、円）

| 区 分 | 予 算 額 | 調 定 済 額 | | 収 入 済 額 | | 不 納 欠 損 額 | | 収 入 未 済 額 | | 収 入 率 (%) | | | |
|---------------|----------|-----------------|-------------|-----------------|---------------|-----------------|-------------|-------------|-------------|---------------|-------------|-------|-------|
| | | 件 数 | 金 額 | 件 数 | 金 額 | 件 数 | 金 額 | 件 数 | 金 額 | 対予算 | 対調定 | | |
| 普 通 税 計 | 現 | 118,267,228,000 | 1,220,184 | 119,038,865,911 | 1,208,276 | 118,675,542,249 | 143 | 2,947,965 | 11,765 | 360,375,697 | 100.3 | 99.7 | |
| | 繰 | 414,072,000 | 42,183 | 1,324,050,319 | 10,868 | 378,399,206 | 3,913 | 138,596,649 | 27,402 | 807,054,464 | 91.4 | 28.6 | |
| | 消 計 | 27,672,613,000 | 22 | 27,672,613,487 | 22 | 27,672,613,487 | | | | | 100.0 | 100.0 | |
| | 計 | 146,353,913,000 | 1,262,389 | 148,035,529,717 | 1,219,166 | 146,726,554,942 | 4,056 | 141,544,614 | 39,167 | 1,167,430,161 | 100.3 | 99.1 | |
| 県（個 人） | 現 | 33,360,861,000 | 611,229 | 33,707,588,309 | 601,058 | 33,416,443,383 | 129 | 2,519,987 | 10,042 | 288,624,939 | 100.2 | 99.1 | |
| | 均等割及び所得割 | 繰 | 325,029,000 | 39,804 | 1,174,026,934 | 9,670 | 302,293,682 | 3,827 | 126,064,244 | 26,307 | 745,669,008 | 93.0 | 25.7 |
| | 計 | 33,685,890,000 | 651,033 | 34,881,615,243 | 610,728 | 33,718,737,065 | 3,956 | 128,584,231 | 36,349 | 1,034,293,947 | 100.1 | 96.7 | |
| 配 当 割 | 現 | 448,749,000 | 5,626 | 541,424,288 | 5,626 | 541,424,288 | | | | | 120.7 | 100.0 | |
| | 株式等譲渡所得割 | 現 | 364,410,000 | 247 | 361,986,966 | 247 | 361,986,966 | | | | | 99.3 | 100.0 |
| | 計 | | | | | | | | | | | | |
| 民 法 人 | 現 | 2,587,037,000 | 32,236 | 2,517,305,700 | 32,041 | 2,512,735,028 | 11 | 340,178 | 184 | 4,230,494 | 97.1 | 99.8 | |
| | 繰 | 4,181,000 | 261 | 9,092,187 | 102 | 4,101,058 | 45 | 1,752,660 | 114 | 3,238,469 | 98.1 | 45.1 | |
| | 計 | 2,591,218,000 | 32,497 | 2,526,397,887 | 32,143 | 2,516,836,086 | 56 | 2,092,838 | 298 | 7,468,963 | 97.1 | 99.6 | |
| 利 子 割 | 現 | 139,204,000 | 3,784 | 91,556,736 | 3,784 | 91,556,736 | | | | | 65.8 | 100.0 | |
| | 繰 | | | | | | | | | | | | |
| | 計 | 139,204,000 | 3,784 | 91,556,736 | 3,784 | 91,556,736 | | | | | 65.8 | 100.0 | |
| 税 事 個 人 計 | 現 | 36,900,261,000 | 653,122 | 37,219,861,999 | 642,756 | 36,924,146,401 | 140 | 2,860,165 | 10,226 | 292,855,433 | 100.1 | 99.2 | |
| | 繰 | 329,210,000 | 40,065 | 1,183,119,121 | 9,772 | 306,394,740 | 3,872 | 127,816,904 | 26,421 | 748,907,477 | 93.1 | 25.9 | |
| | 計 | 37,229,471,000 | 693,187 | 38,402,981,120 | 652,528 | 37,230,541,141 | 4,012 | 130,677,069 | 36,647 | 1,041,762,910 | 100.0 | 96.9 | |
| 業 法 人 計 | 現 | 1,003,076,000 | 11,539 | 1,052,427,000 | 11,464 | 1,045,668,400 | | | 75 | 6,758,600 | 104.2 | 99.4 | |
| | 繰 | 6,111,000 | 155 | 20,743,443 | 82 | 9,310,214 | | | 73 | 11,433,229 | 152.4 | 44.9 | |
| | 計 | 1,009,187,000 | 11,694 | 1,073,170,443 | 11,546 | 1,054,978,614 | | | 148 | 18,191,829 | 104.5 | 98.3 | |
| 税 業 法 人 計 | 現 | 26,614,106,000 | 17,450 | 26,690,423,800 | 17,405 | 26,684,727,016 | | | 45 | 5,696,784 | 100.3 | 100.0 | |
| | 繰 | 34,417,000 | 90 | 43,055,645 | 34 | 21,600,118 | 18 | 9,951,244 | 38 | 11,504,283 | 62.8 | 50.2 | |
| | 計 | 26,648,523,000 | 17,540 | 26,733,479,445 | 17,439 | 26,706,327,134 | 18 | 9,951,244 | 83 | 17,201,067 | 100.2 | 99.9 | |
| 税 業 法 人 計 | 現 | 27,617,182,000 | 28,989 | 27,742,850,800 | 28,869 | 27,730,395,416 | | | 120 | 12,455,384 | 100.4 | 100.0 | |
| | 繰 | 40,528,000 | 245 | 63,799,088 | 116 | 30,910,332 | 18 | 9,951,244 | 111 | 22,937,512 | 76.3 | 48.4 | |
| | 計 | 27,657,710,000 | 29,234 | 27,806,649,888 | 28,985 | 27,761,305,748 | 18 | 9,951,244 | 231 | 35,392,896 | 100.4 | 99.8 | |
| 地 方 消 費 税 | 現 | 23,959,481,000 | 11 | 23,959,481,028 | 11 | 23,959,481,028 | | | | | 100.0 | 100.0 | |
| | 繰 | 3,713,132,000 | 11 | 3,713,132,459 | 11 | 3,713,132,459 | | | | | 100.0 | 100.0 | |
| | 計 | 27,672,613,000 | 22 | 27,672,613,487 | 22 | 27,672,613,487 | | | | | 100.0 | 100.0 | |
| 不 動 産 取 得 税 | 現 | 1,733,457,000 | 15,543 | 1,849,866,100 | 15,460 | 1,843,363,600 | | | 83 | 6,502,500 | 106.3 | 99.6 | |
| | 繰 | 6,952,000 | 121 | 13,769,434 | 50 | 8,134,819 | 2 | 100,641 | 69 | 5,533,974 | 117.0 | 59.1 | |
| | 計 | 1,740,409,000 | 15,664 | 1,863,635,534 | 15,510 | 1,851,498,419 | 2 | 100,641 | 152 | 12,036,474 | 106.4 | 99.3 | |
| た ば こ 税 | 現 | 1,774,083,000 | 102 | 1,783,943,236 | 102 | 1,783,943,236 | | | | | 100.6 | 100.0 | |
| | 繰 | | | | | | | | | | | | |
| | 計 | 1,774,083,000 | 102 | 1,783,943,236 | 102 | 1,783,943,236 | | | | | 100.6 | 100.0 | |
| ゴ ル フ 場 利 用 税 | 現 | 142,733,000 | 139 | 146,055,125 | 139 | 146,055,125 | | | | | 102.3 | 100.0 | |
| | 繰 | | | | | | | | | | | | |
| | 計 | 142,733,000 | 139 | 146,055,125 | 139 | 146,055,125 | | | | | 102.3 | 100.0 | |
| 軽 油 引 取 税 | 現 | 13,152,782,000 | 1,824 | 13,228,346,651 | 1,824 | 13,228,346,651 | | | | | 100.6 | 100.0 | |
| | 繰 | | | | | | | | | | | | |
| | 計 | 13,152,782,000 | 1,824 | 13,228,346,651 | 1,824 | 13,228,346,651 | | | | | 100.6 | 100.0 | |

（注） 滞納繰越分の調定済額については、繰越減額による調定減により、前年度の収入未済額と一致しない場合がある。

(単位：件、円)

| 区 分 | 予 算 額 | 調 定 済 額 | | 収 入 済 額 | | 不 納 欠 損 額 | | 収 入 未 済 額 | | 収 入 率 (%) | | |
|---|-----------|-----------------|-----------|-----------------|-----------|-----------------|-------|-------------|--------|---------------|-------|-------|
| | | 件 数 | 金 額 | 件 数 | 金 額 | 件 数 | 金 額 | 件 数 | 金 額 | 対予算 | 対調定 | |
| 自 動 車 環 境 性 能 割 | 現 | 1,111,117,000 | 18,288 | 1,151,545,300 | 18,288 | 1,151,545,300 | | | | | 103.6 | 100.0 |
| | 繰 | | 1 | 16,000 | 1 | 16,000 | | | | | | 100.0 |
| | 計 | 1,111,117,000 | 18,289 | 1,151,561,300 | 18,289 | 1,151,561,300 | | | | | 103.6 | 100.0 |
| 種 別 割 | 現 | 16,167,805,000 | 502,114 | 16,226,446,500 | 500,775 | 16,177,796,320 | 3 | 87,800 | 1,336 | 48,562,380 | 100.1 | 99.7 |
| | 繰 | 37,382,000 | 1,751 | 63,346,676 | 929 | 32,943,315 | 21 | 727,860 | 801 | 29,675,501 | 88.1 | 52.0 |
| | 計 | 16,205,187,000 | 503,865 | 16,289,793,176 | 501,704 | 16,210,739,635 | 24 | 815,660 | 2,137 | 78,237,881 | 100.0 | 99.5 |
| 税 計 | 現 | 17,278,922,000 | 520,402 | 17,377,991,800 | 519,063 | 17,329,341,620 | 3 | 87,800 | 1,336 | 48,562,380 | 100.3 | 99.7 |
| | 繰 | 37,382,000 | 1,752 | 63,362,676 | 930 | 32,959,315 | 21 | 727,860 | 801 | 29,675,501 | 88.2 | 52.0 |
| | 計 | 17,316,304,000 | 522,154 | 17,441,354,476 | 519,993 | 17,362,300,935 | 24 | 815,660 | 2,137 | 78,237,881 | 100.3 | 99.5 |
| 鉦 区 税 | 現 | 2,007,000 | 41 | 2,007,200 | 41 | 2,007,200 | | | | | 100.0 | 100.0 |
| | 繰 | | | | | | | | | | | |
| | 計 | 2,007,000 | 41 | 2,007,200 | 41 | 2,007,200 | | | | | 100.0 | 100.0 |
| 固 定 資 産 税 | 特 | 185,381,000 | 6 | 185,381,600 | 6 | 185,381,600 | | | | | 100.0 | 100.0 |
| | 交 | | | | | | | | | | | |
| | 計 | 185,381,000 | 6 | 185,381,600 | 6 | 185,381,600 | | | | | 100.0 | 100.0 |
| 核 燃 料 物 質 等 取 扱 税 | 現 | 19,480,420,000 | 16 | 19,502,561,400 | 16 | 19,502,561,400 | | | | | 100.1 | 100.0 |
| | 繰 | | | | | | | | | | | |
| | 計 | 19,480,420,000 | 16 | 19,502,561,400 | 16 | 19,502,561,400 | | | | | 100.1 | 100.0 |
| 目 的 税 計 | 現 | 85,264,000 | 510 | 94,909,559 | 510 | 94,909,559 | | | | | 111.3 | 100.0 |
| | 繰 | | | | | | | | | | | |
| | 計 | 85,264,000 | 510 | 94,909,559 | 510 | 94,909,559 | | | | | 111.3 | 100.0 |
| 狩 猟 税 | 現 | 3,800,000 | 350 | 3,918,400 | 350 | 3,918,400 | | | | | 103.1 | 100.0 |
| | 繰 | | | | | | | | | | | |
| | 計 | 3,800,000 | 350 | 3,918,400 | 350 | 3,918,400 | | | | | 103.1 | 100.0 |
| 産 業 廃 棄 物 税 | 現 | 81,464,000 | 160 | 90,991,159 | 160 | 90,991,159 | | | | | 111.7 | 100.0 |
| | 繰 | | | | | | | | | | | |
| | 計 | 81,464,000 | 160 | 90,991,159 | 160 | 90,991,159 | | | | | 111.7 | 100.0 |
| 旧 法 に よ る 自 動 車 取 得 税 | 現 | 1,000 | 176 | 37,159,200 | 176 | 37,159,200 | | | | | 極大 | 100.0 |
| | 繰 | | | | | | | | | | | |
| | 計 | 1,000 | 176 | 37,159,200 | 176 | 37,159,200 | | | | | 極大 | 100.0 |
| 自 動 車 税 | 現 | 1,000 | 2 | 90,800 | 2 | 90,800 | | | | | 極大 | 100.0 |
| | 繰 | 9,061,000 | 869 | 31,045,829 | 168 | 5,929,403 | 148 | 5,684,172 | 553 | 19,432,254 | 65.4 | 19.1 |
| | 計 | 9,062,000 | 871 | 31,136,629 | 170 | 6,020,203 | 148 | 5,684,172 | 553 | 19,432,254 | 66.4 | 19.3 |
| 県 税 合 計 | 現 | 118,352,494,000 | 1,220,872 | 119,171,025,470 | 1,208,964 | 118,807,701,808 | 143 | 2,947,965 | 11,765 | 360,375,697 | 100.4 | 99.7 |
| | 繰 | 423,133,000 | 43,052 | 1,355,096,148 | 11,036 | 384,328,609 | 4,061 | 144,280,821 | 27,955 | 826,486,718 | 90.8 | 28.4 |
| | 消 | 27,672,613,000 | 22 | 27,672,613,487 | 22 | 27,672,613,487 | | | | | 100.0 | 100.0 |
| | 計 | 146,448,240,000 | 1,263,946 | 148,198,735,105 | 1,220,022 | 146,864,643,904 | 4,204 | 147,228,786 | 39,720 | 1,186,862,415 | 100.3 | 99.1 |
| 均 等 割、所 得 割、地 方 消 費 税 及 ひ 国 有 資 産 等 所 在 都 道 府 県 交 付 金 を 除 く 県 税 合 計 | 現 | 84,991,633,000 | 609,643 | 85,463,437,161 | 607,906 | 85,391,258,425 | 14 | 427,978 | 1,723 | 71,750,758 | 100.5 | 99.9 |
| | 繰 | 98,104,000 | 3,248 | 181,069,214 | 1,366 | 82,034,927 | 234 | 18,216,577 | 1,648 | 80,817,710 | 83.6 | 45.3 |
| | 計 | 85,089,737,000 | 612,891 | 85,644,506,375 | 609,272 | 85,473,293,352 | 248 | 18,644,555 | 3,371 | 152,568,468 | 100.5 | 99.8 |
| 参 考 | 特別証紙収入分 | | | | | | | | | | | |
| | 自動車税環境性能割 | 現 | | | 9,960 | 613,732,400 | | | | | | |
| | 現 | | | | 19,008 | 323,578,800 | | | | | | |

(単位：件、円)

| 区 分 | 予 算 額 | 調 定 済 額 | | 収 入 済 額 | | 不 納 欠 損 額 | | 収 入 未 済 額 | | 収 入 率 (%) | |
|-------------------------|------------|------------|------------|---------|------------|-----------|-----------|-----------|-----------|-----------|-------|
| | | 件 数 | 金 額 | 件 数 | 金 額 | 件 数 | 金 額 | 件 数 | 金 額 | 対予算 | 対調定 |
| 延滞金 | 79,156,000 | 7,115 | 82,405,174 | 7,115 | 82,405,174 | | | | | 104.1 | 100.0 |
| 過少申告加算金 | 現 | 791,000 | 533,255 | 53 | 530,232 | | | 2 | 3,023 | 67.0 | 99.4 |
| | 繰 | 30,000 | 29,895 | 1 | 29,895 | | | | | 99.7 | 100.0 |
| | 計 | 821,000 | 563,150 | 54 | 560,127 | | | 2 | 3,023 | 68.2 | 99.5 |
| 不申告加算金 | 現 | 863,000 | 1,486,793 | 62 | 946,770 | | | 22 | 540,023 | 109.7 | 63.7 |
| | 繰 | 112,000 | 995,940 | 4 | 169,240 | 2 | 13,230 | 28 | 813,470 | 151.1 | 17.0 |
| | 計 | 975,000 | 2,482,733 | 66 | 1,116,010 | 2 | 13,230 | 50 | 1,353,493 | 114.5 | 45.0 |
| 重加算金 | 現 | 19,706,000 | 20,370,161 | 251 | 20,272,906 | | | 7 | 97,255 | 102.9 | 99.5 |
| | 繰 | 56,000 | 8,497,391 | 5 | 56,349 | 9 | 3,227,959 | 19 | 5,213,083 | 100.6 | 0.7 |
| | 計 | 19,762,000 | 28,867,552 | 256 | 20,329,255 | 9 | 3,227,959 | 26 | 5,310,338 | 102.9 | 70.4 |
| 個人 | | | | | | | | | | | |
| 県民税 | 過少申告加算金 | | | | | | | | | | |
| | 不申告加算金 | | 5,000 | 2 | 5,000 | | | | | | 100.0 |
| 県民税 子割 | 重加算金 | | | | | | | | | | |
| | 過少申告加算金 | | | | | | | | | | |
| | 不申告加算金 | | | | | | | | | | |
| 法人 事業 税 | 重加算金 | | | | | | | | | | |
| | 過少申告加算金 | | 521,555 | 52 | 518,532 | | | 2 | 3,023 | | 99.4 |
| | 不申告加算金 | | 29,895 | 1 | 29,895 | | | | | | 100.0 |
| たば こ 税 | 重加算金 | | | | | | | | | | |
| | 過少申告加算金 | | 1,472,193 | 57 | 932,170 | | | 22 | 540,023 | | 63.3 |
| | 不申告加算金 | | 641,368 | 4 | 169,240 | 2 | 13,230 | 18 | 458,898 | | 26.4 |
| ゴルフ 場 利 用 税 | 重加算金 | | 20,370,161 | 251 | 20,272,906 | | | 7 | 97,255 | | 99.5 |
| | 過少申告加算金 | | 8,497,391 | 5 | 56,349 | 9 | 3,227,959 | 19 | 5,213,083 | | 0.7 |
| | 不申告加算金 | | | | | | | | | | |
| 軽 油 引 取 税 | 重加算金 | | | | | | | | | | |
| | 過少申告加算金 | | | | | | | | | | |
| | 不申告加算金 | | | | | | | | | | |

(単位：件、円)

| 区 分 | 予 算 額 | 調 定 済 額 | | 収 入 済 額 | | 不 納 欠 損 額 | | 収 入 未 済 額 | | 収 入 率 (%) | | |
|------------|-----------------|-------------|-----------------|-------------|-----------------|-------------|-------------|-----------|---------------|-----------|-------|------|
| | | 件 数 | 金 額 | 件 数 | 金 額 | 件 数 | 金 額 | 件 数 | 金 額 | 対予算 | 対調定 | |
| 環境性能割 | 過少申告加算金 | | 11,700 | 1 | 11,700 | | | | | | 100.0 | |
| | 不申告加算金 | | 9,600 | 3 | 9,600 | | | | | | 100.0 | |
| | 重加算金 | | | | | | | | | | | |
| 核燃料物質等取扱税 | 過少申告加算金 | | | | | | | | | | | |
| | 不申告加算金 | | | | | | | | | | | |
| | 重加算金 | | | | | | | | | | | |
| 産業廃棄物税 | 過少申告加算金 | | | | | | | | | | | |
| | 不申告加算金 | | | | | | | | | | | |
| | 重加算金 | | | | | | | | | | | |
| 自動車取得税(旧法) | 過少申告加算金 | | | | | | | | | | | |
| | 不申告加算金 | | | | | | | | | | | |
| | 重加算金 | | | | | | | | | | | |
| 軽油引取税(旧法) | 過少申告加算金 | | | | | | | | | | | |
| | 不申告加算金 | | 354,572 | 10 | | | | 10 | 354,572 | | | |
| | 重加算金 | | | | | | | | | | | |
| 滞納処分費 | 1,000 | | 3 | 18,700 | 3 | 18,700 | | | | 極大 | 100.0 | |
| 通告処分収入 | 1,000 | | | | | | | | | | | |
| 過誤納未還付金 | 1,000 | | 30 | 246,100 | 30 | 246,100 | | | | 極大 | 100.0 | |
| 県税関係証明等手数料 | 7,145,000 | 16,273 | 6,509,200 | 16,273 | 6,509,200 | | | | | 91.1 | 100.0 | |
| 税 外 合 計 | 現 | 107,664,000 | 23,818 | 111,569,383 | 23,787 | 110,929,082 | | | 31 | 640,301 | 103.0 | 99.4 |
| | 繰 | 198,000 | 68 | 9,523,226 | 10 | 255,484 | 11 | 3,241,189 | 47 | 6,026,553 | 129.0 | 2.7 |
| 計 | 107,862,000 | 23,886 | 121,092,609 | 23,797 | 111,184,566 | 11 | 3,241,189 | 78 | 6,666,854 | 103.1 | 91.8 | |
| 合 計 | 146,556,102,000 | 1,287,832 | 148,319,827,714 | 1,243,819 | 146,975,828,470 | 4,215 | 150,469,975 | 39,798 | 1,193,529,269 | 100.3 | 99.1 | |

5 令和4年度県税に伴う税外の県税部別調定収入実績

(単位：千円、%)

| 区 分 | 東 青 | 中 南 | 三 八 | 西 北 | 上 北 | 下 北 | 分割法人等 | 計 | |
|----------------|------|--------|--------|--------|--------|--------|-------|--------|---------|
| 延滞金 | 調定額 | 14,445 | 11,581 | 17,782 | 5,110 | 9,595 | 1,246 | 22,647 | 82,406 |
| | 収入額 | 14,445 | 11,581 | 17,782 | 5,110 | 9,595 | 1,246 | 22,647 | 82,406 |
| | 収入歩合 | 100.0 | 100.0 | 100.0 | 100.0 | 100.0 | 100.0 | 100.0 | 100.0 |
| 過少申告 加算金 | 調定額 | 123 | 3 | 5 | 3 | 39 | 6 | 384 | 563 |
| | 収入額 | 123 | 3 | 2 | 3 | 39 | 6 | 384 | 560 |
| | 収入歩合 | 100.0 | 100.0 | 40.0 | 100.0 | 100.0 | 100.0 | 100.0 | 99.5 |
| 不申告 加算金 | 調定額 | 312 | 397 | 341 | 114 | 576 | 28 | 715 | 2,483 |
| | 収入額 | 57 | 70 | 32 | 91 | 123 | 28 | 715 | 1,116 |
| | 収入歩合 | 18.3 | 17.6 | 9.4 | 79.8 | 21.4 | 100.0 | 100.0 | 44.9 |
| 重加算金 | 調定額 | 8,043 | 6,560 | 2,538 | 4,195 | 2,055 | 707 | 4,769 | 28,867 |
| | 収入額 | 3,201 | 4,368 | 2,450 | 4,195 | 1,167 | 179 | 4,769 | 20,329 |
| | 収入歩合 | 39.8 | 66.6 | 96.5 | 100.0 | 56.8 | 25.3 | 100.0 | 70.4 |
| 滞納処分費 | 調定額 | | | 2 | | 17 | | | 19 |
| | 収入額 | | | 2 | | 17 | | | 19 |
| | 収入歩合 | | | 100.0 | | 100.0 | | | 100.0 |
| 通告処分 収入 | 調定額 | | | | | | | | |
| | 収入額 | | | | | | | | |
| | 収入歩合 | | | | | | | | |
| 過誤納 未還付金 | 調定額 | | | | | | | 246 | 246 |
| | 収入額 | | | | | | | 246 | 246 |
| | 収入歩合 | | | | | | | 100.0 | 100.0 |
| 県税関係証 明等手数料 | 調定額 | 1,319 | 1,124 | 1,154 | 1,160 | 1,350 | 402 | | 6,509 |
| | 収入額 | 1,319 | 1,124 | 1,154 | 1,160 | 1,350 | 402 | | 6,509 |
| | 収入歩合 | 100.0 | 100.0 | 100.0 | 100.0 | 100.0 | 100.0 | | 100.0 |
| 計 | 調定額 | 24,242 | 19,665 | 21,822 | 10,582 | 13,632 | 2,389 | 28,761 | 121,093 |
| | 収入額 | 19,145 | 17,146 | 21,422 | 10,559 | 12,291 | 1,861 | 28,761 | 111,185 |
| | 収入歩合 | 79.0 | 87.2 | 98.2 | 99.8 | 90.2 | 77.9 | 100.0 | 91.8 |

6 県税部別県税調定額の構成状況の累年比較（現年課税分）

（単位：千円）

| 区 分 | 平成 30 年 度 | | | 令 和 元 年 度 | | | 令 和 2 年 度 | | | 令 和 3 年 度 | | | 令 和 4 年 度 | | |
|-----------|-------------|-------------|-----------------|-------------|-------------|-----------------|-------------|-------------|-----------------|-------------|-------------|-----------------|-------------|-------------|-----------------|
| | 調 定 額 | 収 入 額 | 調定額 構成比 % | 調 定 額 | 収 入 額 | 調定額 構成比 % | 調 定 額 | 収 入 額 | 調定額 構成比 % | 調 定 額 | 収 入 額 | 調定額 構成比 % | 調 定 額 | 収 入 額 | 調定額 構成比 % |
| 東 青 | 17,634,624 | 17,101,870 | 12.2 | 17,659,326 | 17,128,010 | 12.0 | 17,426,156 | 16,945,769 | 11.8 | 17,713,861 | 17,277,998 | 11.5 | 17,845,246 | 17,446,042 | 12.0 |
| 中 南 | 10,227,131 | 9,879,976 | 7.1 | 10,080,746 | 9,769,433 | 6.8 | 10,244,299 | 9,968,387 | 6.9 | 10,279,254 | 10,036,068 | 6.7 | 10,058,884 | 9,845,796 | 6.8 |
| 三 八 | 16,488,333 | 16,098,636 | 11.4 | 16,384,529 | 16,026,607 | 11.1 | 15,941,087 | 15,583,764 | 10.8 | 16,404,401 | 16,064,395 | 10.7 | 15,690,335 | 15,383,019 | 10.6 |
| 西 北 | 3,870,373 | 3,728,536 | 2.7 | 3,813,806 | 3,693,755 | 2.6 | 3,920,523 | 3,821,953 | 2.6 | 3,958,577 | 3,879,459 | 2.6 | 3,777,352 | 3,712,134 | 2.6 |
| 上 北 | 28,170,353 | 27,915,803 | 19.4 | 27,195,721 | 26,971,640 | 18.4 | 26,700,335 | 26,481,618 | 18.0 | 27,169,275 | 27,005,095 | 17.6 | 27,481,369 | 27,333,685 | 18.5 |
| 下 北 | 3,002,656 | 2,886,644 | 2.0 | 3,255,957 | 3,144,955 | 2.2 | 3,320,552 | 3,226,174 | 2.2 | 3,575,043 | 3,486,480 | 2.3 | 3,400,003 | 3,323,338 | 2.3 |
| 分 割 法 人 等 | 42,712,690 | 42,571,038 | 29.5 | 42,471,164 | 42,330,106 | 28.8 | 40,268,573 | 39,793,585 | 27.2 | 43,279,562 | 43,133,894 | 28.1 | 42,272,933 | 42,148,018 | 28.5 |
| 税 務 課 | 22,747,976 | 22,747,976 | 15.7 | 26,810,311 | 26,810,311 | 18.1 | 30,369,947 | 30,369,947 | 20.5 | 31,552,455 | 31,552,455 | 20.5 | 27,672,613 | 27,672,613 | 18.7 |
| 計 | 144,854,136 | 142,930,479 | 100.0 | 147,671,560 | 145,874,817 | 100.0 | 148,191,472 | 146,191,197 | 100.0 | 153,932,428 | 152,435,844 | 100.0 | 148,198,735 | 146,864,644 | 100.0 |

（注） 分割法人等には、県民税利子割、個人事業税及び自動車関係税を含む。

7 平成25年度～令和4年度調定額の前年対比

(単位：千円)

| 区 分 | 平成 25 年度 | | 平成 26 年度 | | 平成 27 年度 | | 平成 28 年度 | | 平成 29 年度 | | 平成 30 年度 | | 令和 元 年度 | | 令和 2 年度 | | 令和 3 年度 | | 令和 4 年度 | |
|---|-------------|-------|-------------|-------|-------------|-------|-------------|-------|-------------|-------|-------------|---------|-------------|------------|-------------|------------|-------------|------------|-------------|-------|
| | 税 額 | 前年比 % | 税 額 | 前年比 % | 税 額 | 前年比 % | 税 額 | 前年比 % | 税 額 | 前年比 % | 税 額 | 前年比 % | 税 額 | 前年比 % | 税 額 | 前年比 % | 税 額 | 前年比 % | 税 額 | 前年比 % |
| 民 人 均 等 割 及 び 所 得 割 賦 当 割 株 式 等 譲 渡 割 法 人 利 子 割 計 | 34,005,017 | 101.2 | 33,825,915 | 99.5 | 34,067,016 | 100.7 | 34,928,120 | 102.5 | 35,732,052 | 102.3 | 35,491,289 | 99.3 | 35,459,833 | 99.9 | 35,253,374 | 99.4 | 35,260,624 | 100.0 | 34,881,615 | 98.9 |
| | 490,438 | 212.5 | 972,165 | 198.2 | 674,103 | 69.3 | 346,529 | 51.4 | 456,343 | 131.7 | 341,464 | 74.8 | 437,222 | 128.0 | 380,741 | 87.1 | 646,288 | 169.7 | 541,424 | 83.8 |
| | 531,116 | 極大 | 403,242 | 75.9 | 472,168 | 117.1 | 175,945 | 37.3 | 407,890 | 231.8 | 273,429 | 67.0 | 242,860 | 88.8 | 445,841 | 183.6 | 604,925 | 135.7 | 361,987 | 59.8 |
| | 4,484,168 | 100.5 | 4,832,113 | 107.8 | 4,270,160 | 88.4 | 3,883,044 | 90.9 | 3,920,061 | 101.0 | 3,932,061 | 100.3 | 3,683,038 | 93.7 | 2,890,109 | 78.5 | 2,739,071 | 94.8 | 2,526,398 | 92.2 |
| | 497,307 | 103.2 | 460,408 | 92.6 | 406,965 | 88.4 | 330,051 | 81.1 | 428,747 | 129.9 | 349,452 | 81.5 | 181,290 | 51.9 | 182,130 | 100.5 | 137,963 | 75.7 | 91,557 | 66.4 |
| 計 | 40,008,046 | 103.0 | 40,493,843 | 101.2 | 39,890,412 | 98.5 | 39,663,689 | 99.4 | 40,945,093 | 103.2 | 40,387,695 | 98.6 | 40,004,243 | 99.1 | 39,152,195 | 97.9 | 39,388,871 | 100.6 | 38,402,981 | 97.5 |
| 事 個 人 業 法 人 計 | 866,175 | 107.8 | 907,855 | 104.8 | 919,492 | 101.3 | 958,489 | 104.2 | 989,736 | 103.3 | 988,265 | 99.9 | 961,012 | 97.2 | 975,290 | 101.5 | 1,054,303 | 108.1 | 1,073,171 | 101.8 |
| 計 | 17,800,179 | 113.8 | 18,879,567 | 106.1 | 21,051,933 | 111.5 | 24,707,512 | 117.4 | 26,257,386 | 106.3 | 25,087,546 | 95.5 | 25,347,428 | 101.0 | 24,031,361 | 94.8 | 28,505,696 | 118.6 | 27,806,650 | 97.5 |
| 地 方 消 費 税 | 13,482,895 | 103.4 | 15,245,823 | 113.1 | 25,554,624 | 167.6 | 25,020,241 | 97.9 | 62,369,764 | 249.3 | 22,648,867 | 36.3 | 26,716,886 | 118.0 | 30,288,946 | 113.4 | 31,474,798 | 103.9 | 27,672,613 | 87.9 |
| 不 動 産 取 得 税 | 2,275,806 | 71.4 | 2,652,280 | 116.5 | 2,349,516 | 88.6 | 2,146,709 | 91.4 | 2,237,504 | 104.2 | 2,035,010 | 91.0 | 2,207,428 | 108.5 | 2,105,383 | 95.4 | 1,921,428 | 91.3 | 1,863,636 | 97.0 |
| た ば こ 税 | 2,078,246 | 59.6 | 1,836,264 | 88.4 | 1,787,281 | 97.3 | 1,737,074 | 97.2 | 1,646,367 | 94.8 | 1,619,301 | 98.4 | 1,627,562 | 100.5 | 1,557,440 | 95.7 | 1,682,831 | 108.1 | 1,783,943 | 106.0 |
| ゴ ル フ 場 利 用 税 | 151,357 | 100.0 | 159,327 | 105.3 | 161,051 | 101.1 | 156,060 | 96.9 | 151,929 | 97.4 | 150,084 | 98.8 | 145,989 | 97.3 | 136,603 | 93.6 | 149,795 | 109.7 | 146,055 | 97.5 |
| 自 動 車 取 得 税 | 2,290,442 | 93.2 | 986,782 | 43.1 | 1,455,292 | 147.5 | 1,604,074 | 110.2 | 2,046,677 | 127.6 | 2,030,838 | 99.2 | 1,130,131 | 55.6 | 皆減 | | | | | |
| 軽 油 引 取 税 | 14,648,025 | 97.6 | 14,110,588 | 96.3 | 13,737,028 | 97.4 | 13,486,823 | 98.2 | 13,738,985 | 101.9 | 13,862,798 | 100.9 | 13,367,891 | 96.4 | 13,261,558 | 99.2 | 13,545,264 | 102.1 | 13,228,347 | 97.7 |
| 自 動 車 税 環 境 性 能 割 | | | | | | | | | | | | 410,900 | 皆増 | 875,146 | 213.0 | 888,964 | 101.6 | 1,151,561 | 129.5 | |
| 自 動 車 税 種 別 割 | | | | | | | | | | | | 110,512 | 皆増 | 16,389,295 | 極大 | 16,291,799 | 99.4 | 16,289,794 | 100.0 | |
| 鉦 区 税 | 3,417 | 81.9 | 3,095 | 90.6 | 2,775 | 89.7 | 2,904 | 104.6 | 3,030 | 104.3 | 3,028 | 99.9 | 2,654 | 87.6 | 2,339 | 88.1 | 2,228 | 95.3 | 2,007 | 90.1 |
| 固 定 資 産 税 | 115,234 | 24.8 | 73,401 | 63.7 | 591,753 | 806.2 | 222,725 | 37.6 | 114,579 | 51.4 | 101,061 | 88.2 | 515,796 | 510.4 | 925,165 | 179.4 | 547,735 | 59.2 | 185,382 | 33.8 |
| 核 燃 料 物 質 等 取 扱 税 | 15,237,235 | 95.0 | 18,087,757 | 118.7 | 19,401,311 | 107.3 | 19,707,633 | 101.6 | 20,044,026 | 101.7 | 20,051,937 | 100.0 | 19,414,157 | 96.8 | 19,268,040 | 99.2 | 19,390,894 | 100.6 | 19,502,561 | 100.6 |
| 狩 猟 税 | 15,692 | 87.4 | 14,235 | 90.7 | 6,749 | 47.4 | 6,398 | 94.8 | 4,812 | 75.2 | 4,027 | 83.7 | 4,469 | 111.0 | 4,623 | 103.4 | 3,971 | 85.9 | 3,918 | 98.7 |
| 産 業 廃 棄 物 税 | 209,399 | 86.8 | 101,382 | 48.4 | 328,891 | 324.4 | 97,210 | 29.6 | 89,306 | 91.9 | 90,102 | 100.9 | 84,652 | 94.0 | 79,264 | 93.6 | 84,178 | 106.2 | 90,991 | 108.1 |
| 旧 法 による 特 別 地 方 消 費 税 | | 皆減 | | | | | | | | | | | | | | | | | | |
| 自 動 車 取 得 税 | 27 | 40.3 | | 皆減 | | | | | | | | | | | | | | | 37,159 | 皆増 |
| 自 動 車 税 | 17,219,626 | 98.6 | 17,025,512 | 98.9 | 16,835,803 | 98.9 | 16,716,720 | 99.3 | 16,745,805 | 100.2 | 16,781,842 | 100.2 | 16,580,862 | 98.8 | 114,114 | 0.7 | 53,976 | 47.3 | 31,137 | 57.7 |
| 軽 油 引 取 税 | 982 | 66.0 | 346 | 35.2 | | 皆減 | | | | | | | | | | | | | | |
| 県 税 合 計 | 125,536,608 | 99.6 | 129,670,202 | 103.3 | 143,154,419 | 110.4 | 145,275,772 | 101.5 | 186,395,263 | 128.3 | 144,854,136 | 77.7 | 147,671,560 | 101.9 | 148,191,472 | 100.4 | 153,932,428 | 103.9 | 148,198,735 | 96.3 |
| 地 方 消 費 税 清 算 金 | 26,176,270 | 99.2 | 31,716,603 | 121.2 | 50,001,310 | 157.7 | 44,702,017 | 89.4 | 45,188,545 | 101.1 | 48,946,572 | 108.3 | 46,101,269 | 94.2 | 56,219,429 | 121.9 | 60,874,955 | 108.3 | 62,456,423 | 102.6 |
| 特 別 法 人 事 業 譲 与 税 | | | | | | | | | | | | | | 18,618,943 | 皆増 | 20,445,300 | 109.8 | 23,253,640 | 113.7 | |
| 地 方 法 人 特 別 譲 与 税 | 19,627,159 | 120.9 | 23,685,787 | 120.7 | 21,334,430 | 90.1 | 17,522,623 | 82.1 | 18,094,153 | 103.3 | 20,460,677 | 113.1 | 20,030,963 | 97.9 | 皆減 | | | | | |
| 地 方 揮 発 油 譲 与 税 | 2,935,524 | 97.6 | 2,720,692 | 92.7 | 2,911,787 | 107.0 | 2,762,108 | 94.9 | 2,736,567 | 99.1 | 2,746,445 | 100.4 | 2,444,433 | 89.0 | 2,385,278 | 97.6 | 2,460,945 | 103.2 | 2,340,573 | 95.1 |
| 石 油 ガ ス 譲 与 税 | 194,520 | 99.3 | 179,458 | 92.3 | 180,003 | 100.3 | 167,880 | 93.3 | 159,986 | 95.3 | 149,804 | 93.6 | 134,528 | 89.8 | 97,003 | 72.1 | 96,520 | 99.5 | 91,392 | 94.7 |
| 自 動 車 重 量 譲 与 税 | | | | | | | | | | | | 87,961 | 皆増 | 107,031 | 121.7 | 108,345 | 101.2 | 172,647 | 159.3 | |
| 地 方 道 路 譲 与 税 | 1 | 7.1 | 1 | 100.0 | 1 | 100.0 | | 皆減 | | | | 1 | 皆増 | 1 | 100.0 | | 皆減 | | | |
| 森 林 環 境 譲 与 税 | | | | | | | | | | | | 66,749 | 皆増 | 100,124 | 150.0 | 96,300 | 96.2 | 94,701 | 98.3 | |
| 航 空 機 燃 料 譲 与 税 | 28,009 | 120.9 | 39,541 | 141.2 | 52,161 | 131.9 | 56,978 | 109.2 | 60,736 | 106.6 | 60,577 | 99.7 | 59,636 | 98.4 | 13,353 | 22.4 | 62,501 | 468.1 | 59,646 | 95.4 |
| 地 方 譲 与 税 合 計 | 22,785,213 | 117.1 | 26,625,479 | 116.9 | 24,478,382 | 91.9 | 20,509,589 | 83.8 | 21,051,442 | 102.6 | 23,417,503 | 111.2 | 22,824,271 | 97.5 | 21,321,733 | 93.4 | 23,269,911 | 109.1 | 26,012,599 | 111.8 |

8 平成25年度～令和4年度収入額の前年対比

(単位：千円)

| 区 分 | 平成25年度 | | 平成26年度 | | 平成27年度 | | 平成28年度 | | 平成29年度 | | 平成30年度 | | 令和元年度 | | 令和2年度 | | 令和3年度 | | 令和4年度 | | |
|-------------|-------------|------------|-------------|------------|-------------|------------|-------------|------------|-------------|------------|-------------|------------|-------------|------------|-------------|------------|-------------|------------|-------------|------------|-------|
| | 税 額 | 前年比 % | 税 額 | 前年比 % | 税 額 | 前年比 % | 税 額 | 前年比 % | 税 額 | 前年比 % | 税 額 | 前年比 % | 税 額 | 前年比 % | 税 額 | 前年比 % | 税 額 | 前年比 % | 税 額 | 前年比 % | |
| 民 法 人 利 子 計 | 均等割及び配当割 | 31,260,963 | 101.6 | 31,258,826 | 100.0 | 31,746,574 | 101.6 | 32,818,750 | 103.4 | 33,828,916 | 103.1 | 33,790,225 | 99.9 | 33,892,433 | 100.3 | 33,832,797 | 99.8 | 33,965,374 | 100.4 | 33,718,737 | 99.3 |
| | 株式等譲渡所得 | 490,438 | 212.5 | 972,165 | 198.2 | 674,103 | 69.3 | 346,529 | 51.4 | 456,343 | 131.7 | 341,464 | 74.8 | 437,222 | 128.0 | 380,741 | 87.1 | 646,288 | 169.7 | 541,424 | 83.8 |
| | 法人 | 531,116 | 極大 | 403,242 | 75.9 | 472,168 | 117.1 | 175,945 | 37.3 | 407,890 | 231.8 | 273,429 | 67.0 | 242,860 | 88.8 | 445,841 | 183.6 | 604,925 | 135.7 | 361,987 | 59.8 |
| | 利子割 | 4,452,598 | 100.8 | 4,806,168 | 107.9 | 4,248,983 | 88.4 | 3,866,933 | 91.0 | 3,908,042 | 101.1 | 3,922,247 | 100.4 | 3,672,729 | 93.6 | 2,859,739 | 77.9 | 2,728,605 | 95.4 | 2,516,836 | 92.2 |
| | 計 | 37,232,422 | 103.6 | 37,900,809 | 101.8 | 37,548,793 | 99.1 | 37,538,208 | 100.0 | 39,029,938 | 104.0 | 38,676,817 | 99.1 | 38,426,534 | 99.4 | 37,701,248 | 98.1 | 38,083,155 | 101.0 | 37,230,541 | 97.8 |
| 事 業 法 人 計 | 個人 | 842,287 | 109.4 | 885,035 | 105.1 | 893,282 | 100.9 | 936,211 | 104.8 | 971,889 | 103.8 | 967,816 | 99.6 | 944,750 | 97.6 | 961,057 | 101.7 | 1,032,459 | 107.4 | 1,054,979 | 102.2 |
| | 計 | 16,880,204 | 114.5 | 17,945,821 | 106.3 | 20,111,287 | 112.1 | 23,727,629 | 118.0 | 25,252,795 | 106.4 | 24,081,074 | 95.4 | 24,359,957 | 101.2 | 22,695,707 | 93.2 | 27,407,369 | 120.8 | 26,706,327 | 97.4 |
| 地方消費税 | 13,482,895 | 103.4 | 15,245,823 | 113.1 | 25,554,624 | 167.6 | 25,020,241 | 97.9 | 62,369,764 | 249.3 | 22,648,867 | 36.3 | 26,716,886 | 118.0 | 30,288,946 | 113.4 | 31,474,798 | 103.9 | 27,672,613 | 87.9 | |
| 不動産取得税 | 2,182,283 | 72.2 | 2,595,926 | 119.0 | 2,301,647 | 88.7 | 2,108,525 | 91.6 | 2,220,676 | 105.3 | 2,017,798 | 90.9 | 2,188,094 | 108.4 | 2,044,530 | 93.4 | 1,904,042 | 93.1 | 1,851,499 | 97.2 | |
| たばこ税 | 2,078,246 | 59.6 | 1,836,264 | 88.4 | 1,787,281 | 97.3 | 1,737,074 | 97.2 | 1,646,367 | 94.8 | 1,619,301 | 98.4 | 1,627,562 | 100.5 | 1,557,440 | 95.7 | 1,682,831 | 108.1 | 1,783,943 | 106.0 | |
| ゴルフ場利用税 | 151,357 | 100.0 | 159,327 | 105.3 | 161,051 | 101.1 | 156,060 | 96.9 | 151,929 | 97.4 | 150,084 | 98.8 | 145,989 | 97.3 | 132,316 | 90.6 | 149,795 | 113.2 | 146,055 | 97.5 | |
| 自動車取得税 | 2,290,442 | 93.2 | 986,782 | 43.1 | 1,455,292 | 147.5 | 1,603,854 | 110.2 | 2,046,677 | 127.6 | 2,030,838 | 99.2 | 1,130,131 | 55.6 | 皆減 | | | | | | |
| 軽油引取税 | 14,589,546 | 97.5 | 14,051,910 | 96.3 | 13,736,782 | 97.8 | 13,483,829 | 98.2 | 13,696,846 | 101.6 | 13,823,179 | 100.9 | 13,331,154 | 96.4 | 13,261,558 | 99.5 | 13,545,264 | 102.1 | 13,228,347 | 97.7 | |
| 自動車税環境性能割 | | | | | | | | | | | | | 410,900 | 皆増 | 875,146 | 213.0 | 888,948 | 101.6 | 1,151,561 | 129.5 | |
| 自動車税種別割 | | | | | | | | | | | | | 110,512 | 皆増 | 16,341,738 | 極大 | 16,223,576 | 99.3 | 16,210,740 | 99.9 | |
| 鉦 区 税 | 3,185 | 80.8 | 2,884 | 90.5 | 2,564 | 88.9 | 2,904 | 113.3 | 3,030 | 104.3 | 3,028 | 99.9 | 2,654 | 87.6 | 2,339 | 88.1 | 2,228 | 95.3 | 2,007 | 90.1 | |
| 固定資産税 | 115,234 | 24.8 | 73,401 | 63.7 | 591,753 | 806.2 | 222,725 | 37.6 | 114,579 | 51.4 | 101,061 | 88.2 | 515,796 | 510.4 | 925,165 | 179.4 | 547,735 | 59.2 | 185,382 | 33.8 | |
| 核燃料物質等取扱税 | 15,237,235 | 95.0 | 18,087,757 | 118.7 | 19,401,311 | 107.3 | 19,707,633 | 101.6 | 20,044,026 | 101.7 | 20,051,937 | 100.0 | 19,414,157 | 96.8 | 19,268,040 | 99.2 | 19,390,894 | 100.6 | 19,502,561 | 100.6 | |
| 狩 猟 税 | 15,692 | 87.4 | 14,235 | 90.7 | 6,749 | 47.4 | 6,398 | 94.8 | 4,812 | 75.2 | 4,027 | 83.7 | 4,469 | 111.0 | 4,623 | 103.4 | 3,971 | 85.9 | 3,918 | 98.7 | |
| 産業廃棄物税 | 209,399 | 86.8 | 101,382 | 48.4 | 328,891 | 324.4 | 97,210 | 29.6 | 89,306 | 91.9 | 90,102 | 100.9 | 84,652 | 94.0 | 79,264 | 93.6 | 84,178 | 106.2 | 90,991 | 108.1 | |
| 旧法による税 | 特別地方消費税 | | 皆減 | | | | | | | | | | | | | | | | | | |
| | 自動車取得税 | | | | | | | | | | | | | | | | | | | 37,159 | 皆増 |
| | 自動車税 | 16,943,724 | 98.8 | 16,789,479 | 99.1 | 16,639,087 | 99.1 | 16,560,158 | 99.5 | 16,618,265 | 100.4 | 16,664,550 | 100.3 | 16,460,620 | 98.8 | 52,080 | 0.3 | 14,601 | 28.0 | 6,021 | 41.2 |
| 軽油引取税 | 636 | 125.4 | 346 | 54.4 | 皆減 | | | | | | | | | | | | | | | | |
| 県 税 合 計 | 122,254,787 | 99.8 | 126,677,181 | 103.6 | 140,520,394 | 110.9 | 142,908,659 | 101.7 | 184,260,899 | 128.9 | 142,930,479 | 77.6 | 145,874,817 | 102.1 | 146,191,197 | 100.2 | 152,435,844 | 104.3 | 146,864,644 | 96.3 | |
| 地方消費税清算金 | 26,176,270 | 99.2 | 31,716,603 | 121.2 | 50,001,310 | 157.7 | 44,702,017 | 89.4 | 45,188,545 | 101.1 | 48,946,572 | 108.3 | 46,101,269 | 94.2 | 56,219,429 | 121.9 | 60,874,955 | 108.3 | 62,456,423 | 102.6 | |
| 特別法人事業譲与税 | | | | | | | | | | | | | | 18,618,943 | 皆増 | 20,445,300 | 109.8 | 23,253,640 | 113.7 | | |
| 地方法人特別譲与税 | 19,627,159 | 120.9 | 23,685,787 | 120.7 | 21,334,430 | 90.1 | 17,522,623 | 82.1 | 18,094,153 | 103.3 | 20,460,677 | 113.1 | 20,030,963 | 97.9 | 皆減 | | | | | | |
| 地方揮発油譲与税 | 2,935,524 | 97.6 | 2,720,692 | 92.7 | 2,911,787 | 107.0 | 2,762,108 | 94.9 | 2,736,567 | 99.1 | 2,746,445 | 100.4 | 2,444,433 | 89.0 | 2,385,278 | 97.6 | 2,460,945 | 103.2 | 2,340,573 | 95.1 | |
| 石油ガス譲与税 | 194,520 | 99.3 | 179,458 | 92.3 | 180,003 | 100.3 | 167,880 | 93.3 | 159,986 | 95.3 | 149,804 | 93.6 | 134,528 | 89.8 | 97,003 | 72.1 | 96,520 | 99.5 | 91,392 | 94.7 | |
| 自動車重量譲与税 | | | | | | | | | | | | | 87,961 | 皆増 | 107,031 | 121.7 | 108,345 | 101.2 | 172,647 | 159.3 | |
| 地方道路譲与税 | 1 | 7.1 | 1 | 100.0 | 1 | 100.0 | 皆減 | | | | | | 1 | 皆増 | 1 | 100.0 | 皆減 | | | | |
| 森林環境譲与税 | | | | | | | | | | | | | 66,749 | 皆増 | 100,124 | 150.0 | 96,300 | 96.2 | 94,701 | 98.3 | |
| 航空機燃料譲与税 | 28,009 | 120.9 | 39,541 | 141.2 | 52,161 | 131.9 | 56,978 | 109.2 | 60,736 | 106.6 | 60,577 | 99.7 | 59,636 | 98.4 | 13,353 | 22.4 | 62,501 | 468.1 | 59,646 | 95.4 | |
| 地方譲与税合計 | 22,785,213 | 117.1 | 26,625,479 | 116.9 | 24,478,382 | 91.9 | 20,509,589 | 83.8 | 21,051,442 | 102.6 | 23,417,503 | 111.2 | 22,824,271 | 97.5 | 21,321,733 | 93.4 | 23,269,911 | 109.1 | 26,012,599 | 111.8 | |

9 税目別収入歩合年度別調

(単位：%)

| 区 分 | 平成25年度 | 平成26年度 | 平成27年度 | 平成28年度 | 平成29年度 | 平成30年度 | 令和元年度 | 令和2年度 | 令和3年度 | 令和4年度 | |
|-------------|--------|--------|--------|--------|--------|--------|-------|-------|-------|-------|-------|
| 個人均等割及び所得割 | 現 | 97.9 | 98.1 | 98.4 | 98.5 | 98.7 | 98.8 | 98.8 | 98.9 | 99.0 | 99.1 |
| | 繰計 | 19.0 | 20.2 | 21.5 | 23.1 | 23.8 | 25.2 | 24.6 | 26.6 | 26.2 | 25.7 |
| 住民税配当割 | 現 | 91.9 | 92.4 | 93.2 | 94.0 | 94.7 | 95.2 | 95.6 | 96.0 | 96.3 | 96.7 |
| | 繰計 | 100.0 | 100.0 | 100.0 | 100.0 | 100.0 | 100.0 | 100.0 | 100.0 | 100.0 | 100.0 |
| 法人県民税 | 現 | 100.0 | 100.0 | 100.0 | 100.0 | 100.0 | 100.0 | 100.0 | 100.0 | 100.0 | 100.0 |
| | 繰計 | 99.8 | 99.8 | 99.8 | 99.8 | 99.9 | 99.9 | 99.8 | 99.1 | 99.8 | 99.8 |
| 県民税利子割 | 現 | 24.1 | 32.4 | 27.8 | 31.4 | 37.2 | 41.9 | 39.7 | 53.7 | 77.6 | 45.1 |
| | 繰計 | 99.3 | 99.5 | 99.5 | 99.6 | 99.7 | 99.8 | 99.7 | 98.9 | 99.6 | 99.6 |
| 個人事業税 | 現 | 100.0 | 100.0 | 100.0 | 100.0 | 100.0 | 100.0 | 100.0 | 100.0 | 100.0 | 100.0 |
| | 繰計 | 99.3 | 99.0 | 98.6 | 99.2 | 99.2 | 98.9 | 99.3 | 99.3 | 98.5 | 99.4 |
| 法人事業税 | 現 | 28.1 | 33.9 | 35.3 | 36.8 | 46.7 | 43.3 | 48.3 | 50.8 | 53.4 | 44.9 |
| | 繰計 | 97.2 | 97.5 | 97.1 | 97.7 | 98.2 | 97.9 | 98.3 | 98.5 | 97.9 | 98.3 |
| 地方消費税 | 現 | 100.0 | 100.0 | 100.0 | 100.0 | 100.0 | 100.0 | 100.0 | 100.0 | 100.0 | 100.0 |
| | 繰計 | 99.7 | 99.9 | 99.9 | 99.9 | 99.9 | 99.9 | 99.9 | 98.4 | 99.8 | 99.9 |
| 不動産取得税 | 現 | 100.0 | 100.0 | 100.0 | 100.0 | 100.0 | 100.0 | 100.0 | 100.0 | 100.0 | 100.0 |
| | 繰計 | 100.0 | 100.0 | 100.0 | 100.0 | 100.0 | 100.0 | 100.0 | 100.0 | 100.0 | 100.0 |
| たばこ税 | 現 | 99.1 | 99.6 | 99.4 | 99.7 | 99.7 | 99.5 | 99.5 | 97.5 | 99.5 | 99.6 |
| | 繰計 | 21.5 | 37.2 | 24.7 | 24.6 | 59.3 | 52.0 | 47.5 | 52.7 | 86.1 | 59.1 |
| ゴルフ場利用税 | 現 | 95.9 | 97.9 | 98.0 | 98.2 | 99.2 | 99.2 | 99.1 | 97.1 | 99.1 | 99.3 |
| | 繰計 | 100.0 | 100.0 | 100.0 | 100.0 | 100.0 | 100.0 | 100.0 | 100.0 | 100.0 | 100.0 |
| 自動車取得税 | 現 | — | — | — | — | — | — | — | — | — | — |
| | 繰計 | 100.0 | 100.0 | 100.0 | 100.0 | 100.0 | 100.0 | 100.0 | 100.0 | 100.0 | 100.0 |
| 軽油引取税 | 現 | 100.0 | 100.0 | 100.0 | 100.0 | 100.0 | 100.0 | 100.0 | 100.0 | 100.0 | 100.0 |
| | 繰計 | 100.0 | 100.0 | 100.0 | 100.0 | 100.0 | 100.0 | 100.0 | 100.0 | 100.0 | 100.0 |
| 自動車税環境性能割 | 現 | 99.6 | 99.6 | 100.0 | 100.0 | 99.7 | 99.7 | 99.7 | 100.0 | 100.0 | 100.0 |
| | 繰計 | 100.0 | 100.0 | 100.0 | 100.0 | 100.0 | 100.0 | 100.0 | 100.0 | 100.0 | 100.0 |
| 自動車税種別割 | 現 | 99.6 | 99.6 | 100.0 | 100.0 | 99.7 | 99.7 | 99.7 | 100.0 | 100.0 | 100.0 |
| | 繰計 | 100.0 | 100.0 | 100.0 | 100.0 | 100.0 | 100.0 | 100.0 | 100.0 | 100.0 | 100.0 |
| 鉦区税 | 現 | — | — | — | — | — | — | — | — | — | — |
| | 繰計 | — | — | — | — | — | — | — | — | — | — |
| 固定資産税 | 現 | 96.7 | 96.3 | 100.0 | 100.0 | 100.0 | 100.0 | 100.0 | 100.0 | 100.0 | 100.0 |
| | 繰計 | 45.5 | 54.7 | 0.0 | 100.0 | — | — | — | — | — | — |
| 核燃料物質等取扱税 | 現 | 93.2 | 93.2 | 92.4 | 100.0 | 100.0 | 100.0 | 100.0 | 100.0 | 100.0 | 100.0 |
| | 繰計 | 100.0 | 100.0 | 100.0 | 100.0 | 100.0 | 100.0 | 100.0 | 100.0 | 100.0 | 100.0 |
| 産業廃棄物税 | 現 | 100.0 | 100.0 | 100.0 | 100.0 | 100.0 | 100.0 | 100.0 | 100.0 | 100.0 | 100.0 |
| | 繰計 | 100.0 | 100.0 | 100.0 | 100.0 | 100.0 | 100.0 | 100.0 | 100.0 | 100.0 | 100.0 |
| 特別地方消費税 | 現 | — | — | — | — | — | — | — | — | — | — |
| | 繰計 | — | — | — | — | — | — | — | — | — | — |
| 旧法による自動車取得税 | 現 | — | — | — | — | — | — | — | — | — | 100.0 |
| | 繰計 | 0.0 | — | — | — | — | — | — | — | — | 100.0 |
| 自動車税 | 現 | 99.3 | 99.4 | 99.5 | 99.6 | 99.6 | 99.6 | 99.6 | 100.0 | 100.0 | 100.0 |
| | 繰計 | 36.9 | 38.3 | 41.8 | 47.7 | 48.2 | 45.1 | 44.3 | 44.8 | 26.7 | 19.1 |
| 軽油引取税 | 現 | 98.4 | 98.6 | 98.8 | 99.1 | 99.2 | 99.3 | 99.3 | 45.6 | 27.1 | 19.3 |
| | 繰計 | — | — | — | — | — | — | — | — | — | — |
| 計 | 現 | 64.8 | 100.0 | — | — | — | — | — | — | — | — |
| | 繰計 | 64.8 | 100.0 | — | — | — | — | — | — | — | — |
| 計 | 現 | 99.2 | 99.3 | 99.4 | 99.5 | 99.5 | 99.5 | 99.6 | 99.3 | 99.6 | 99.7 |
| | 繰計 | 21.6 | 23.8 | 24.9 | 25.0 | 26.2 | 28.4 | 28.4 | 30.6 | 35.7 | 28.4 |
| 計 | 現 | 100.0 | 100.0 | 100.0 | 100.0 | 100.0 | 100.0 | 100.0 | 100.0 | 100.0 | 100.0 |
| | 繰計 | 97.4 | 97.7 | 98.2 | 98.4 | 98.9 | 98.7 | 98.8 | 98.7 | 99.0 | 99.1 |

10 令和4年度県税欠損処分年度別調

(単位：件、円)

| 課税年度 区分 | | 令和4年度 | | 令和3年度 | | 令和2年度 | | 令和元年度 | | 平成30年度 | | 平成29年度以前 | | 計 | |
|---|-----------|------------|------------------|------------|------------------|------------|-------------------|------------|-------------------|------------|-------------------|--------------|-------------------|--------------|--------------------|
| | | 件数 | 金額 | 件数 | 金額 | 件数 | 金額 | 件数 | 金額 | 件数 | 金額 | 件数 | 金額 | 件数 | 金額 |
| 県 民 利 子 割 税 | 個人 | 129 | 2,519,987 | 232 | 6,000,094 | 220 | 6,737,600 | 353 | 10,362,171 | 473 | 15,394,167 | 2,549 | 87,570,212 | 3,956 | 128,584,231 |
| | 法人 | 11 | 340,178 | 18 | 286,524 | 15 | 1,230,787 | 7 | 135,239 | 3 | 65,648 | 2 | 34,462 | 56 | 2,092,838 |
| | 計 | 140 | 2,860,165 | 250 | 6,286,618 | 235 | 7,968,387 | 360 | 10,497,410 | 476 | 15,459,815 | 2,551 | 87,604,674 | 4,012 | 130,677,069 |
| 事 業 法 人 税 | 個人 | | | 3 | 100,900 | 10 | 7,184,332 | 4 | 2,537,412 | 1 | 128,600 | | | 18 | 9,951,244 |
| | 計 | | | 3 | 100,900 | 10 | 7,184,332 | 4 | 2,537,412 | 1 | 128,600 | | | 18 | 9,951,244 |
| 不 動 産 取 得 税 た ば こ 税 ゴ ル フ 場 利 用 税 自 動 車 取 得 税 軽 油 引 取 税 自 動 車 税 環 境 性 能 割 自 動 車 税 種 別 割 鉦 区 税 核 燃 料 物 質 等 取 扱 税 狩 猟 産 業 廃 棄 物 税 軽 油 引 取 税 (旧 法) 自 動 車 取 得 税 (旧 法) 自 動 車 税 (旧 法) | | | 1 | 10,700 | | | | | | | 1 | 89,941 | 2 | 100,641 | |
| | | | | | | | | | | | | | | | |
| | | | | | | | | | | | | | | | |
| | | | | | | | | | | | | | | | |
| | | | | | | | | | | | | | | | |
| | | 3 | 87,800 | 9 | 377,800 | 12 | 350,060 | | | | | | | 24 | 815,660 |
| | | | | | | | | | | | | | | | |
| | | | | | | | | | | | | | | | |
| | | | | | | | | | | | | | | | |
| | | | | | | | | | 5 | 185,900 | 5 | 160,500 | 138 | 5,337,772 | 148 |
| 県 税 合 計 | | 143 | 2,947,965 | 263 | 6,776,018 | 257 | 15,502,779 | 369 | 13,220,722 | 482 | 15,748,915 | 2,690 | 93,032,387 | 4,204 | 147,228,786 |
| 過 少 申 告 加 算 金 | 個人県民税 | | | | | | | | | | | | | | |
| | 県民税利子割 | | | | | | | | | | | | | | |
| | 法人事業税 | | | | | | | | | | | | | | |
| | たばこ税 | | | | | | | | | | | | | | |
| | ゴルフ場利用税 | | | | | | | | | | | | | | |
| | 自動車取得税 | | | | | | | | | | | | | | |
| | 軽油引取税 | | | | | | | | | | | | | | |
| | 自動車税環境性能割 | | | | | | | | | | | | | | |
| 核燃料物質等取扱税 | | | | | | | | | | | | | | | |
| 産業廃棄物税 | | | | | | | | | | | | | | | |
| 軽油引取税(旧法) | | | | | | | | | | | | | | | |
| 自動車取得税(旧法) | | | | | | | | | | | | | | | |
| 計 | | | | | | | | | | | | | | | |

(単位：件、円)

| 課税年度 区分 | | 令和4年度 | | 令和3年度 | | 令和2年度 | | 令和元年度 | | 平成30年度 | | 平成29年度以前 | | 計 | |
|----------------------------|------------|-----------|-----|-----------|-------|------------|-----------|------------|--------|------------|-------|------------|-------|-------------|-----------|
| | | 件数 | 金額 | 件数 | 金額 | 件数 | 金額 | 件数 | 金額 | 件数 | 金額 | 件数 | 金額 | 件数 | 金額 |
| 不 申 告 加 算 金 | 個人県民税 | | | | | | | | | | | | | | |
| | 県民税利子割 | | | | | | | | | | | | | | |
| | 法人事業税 | | | 1 | 8,620 | 1 | 4,610 | | | | | | | 2 | 13,230 |
| | たばこ税 | | | | | | | | | | | | | | |
| | ゴルフ場利用税 | | | | | | | | | | | | | | |
| | 自動車取得税 | | | | | | | | | | | | | | |
| | 軽油引取税 | | | | | | | | | | | | | | |
| | 自動車税環境性能割 | | | | | | | | | | | | | | |
| 重 加 算 金 | 核燃料物質等取扱税 | | | | | | | | | | | | | | |
| | 産業廃棄物税 | | | | | | | | | | | | | | |
| | 軽油引取税(旧法) | | | | | | | | | | | | | | |
| | 自動車取得税(旧法) | | | | | | | | | | | | | | |
| | 計 | | | 1 | 8,620 | 1 | 4,610 | | | | | | | 2 | 13,230 |
| | 個人県民税 | | | | | | | | | | | | | | |
| | 県民税利子割 | | | | | | | | | | | | | | |
| | 法人事業税 | | | | | 8 | 3,199,105 | 1 | 28,854 | | | | | 9 | 3,227,959 |
| 税 外 合 計 | たばこ税 | | | | | | | | | | | | | | |
| | ゴルフ場利用税 | | | | | | | | | | | | | | |
| | 自動車取得税 | | | | | | | | | | | | | | |
| | 軽油引取税 | | | | | | | | | | | | | | |
| | 自動車税環境性能割 | | | | | | | | | | | | | | |
| | 核燃料物質等取扱税 | | | | | | | | | | | | | | |
| | 産業廃棄物税 | | | | | | | | | | | | | | |
| | 計 | | | | | 8 | 3,199,105 | 1 | 28,854 | | | | | 9 | 3,227,959 |
| 税外合計 | | | 1 | 8,620 | 9 | 3,203,715 | 1 | 28,854 | | | | | 11 | 3,241,189 | |
| 総計 | 143 | 2,947,965 | 264 | 6,784,638 | 266 | 18,706,494 | 370 | 13,249,576 | 482 | 15,748,915 | 2,690 | 93,032,387 | 4,215 | 150,469,975 | |

11 県 税 欠 損 処 分 県 税 部 別 調

(単位：件、円)

| 課税年度 区 分 | | 令和 4 年 度 | | 令和 3 年 度 | | 令和 2 年 度 | | 令和 元 年 度 | | 平成 30 年 度 | | 平成 29 年 度 以 前 | | 計 | |
|-------------|-----|------------|------------------|------------|------------------|------------|-------------------|------------|-------------------|------------|-------------------|---------------|-------------------|--------------|--------------------|
| | | 件 数 | 金 額 | 件 数 | 金 額 | 件 数 | 金 額 | 件 数 | 金 額 | 件 数 | 金 額 | 件 数 | 金 額 | 件 数 | 金 額 |
| 東 | 青 | 45 | 905,602 | 62 | 1,314,667 | 80 | 12,175,773 | 88 | 2,144,578 | 106 | 4,034,825 | 485 | 26,476,465 | 866 | 47,051,910 |
| 中 | 南 | 21 | 521,952 | 26 | 611,206 | 19 | 724,338 | 43 | 1,160,259 | 70 | 1,406,029 | 517 | 12,049,091 | 696 | 16,472,875 |
| 三 | 八 | 37 | 722,779 | 119 | 3,015,354 | 129 | 3,973,300 | 152 | 5,526,032 | 209 | 7,403,296 | 591 | 27,732,549 | 1,237 | 48,373,310 |
| 西 | 北 | 15 | 269,671 | 12 | 420,447 | 5 | 135,867 | 15 | 281,866 | 17 | 500,621 | 265 | 4,988,144 | 329 | 6,596,616 |
| 上 | 北 | 20 | 420,406 | 22 | 480,099 | 4 | 84,648 | 40 | 935,218 | 43 | 1,563,256 | 515 | 12,576,377 | 644 | 16,060,004 |
| 下 | 北 | 2 | 19,755 | 11 | 508,531 | 15 | 812,008 | 24 | 2,104,911 | 32 | 680,388 | 179 | 3,871,989 | 263 | 7,997,582 |
| 分 | 割 等 | 3 | 87,800 | 12 | 434,334 | 14 | 800,560 | 8 | 1,096,712 | 5 | 160,500 | 138 | 5,337,772 | 180 | 7,917,678 |
| 計 | | 143 | 2,947,965 | 264 | 6,784,638 | 266 | 18,706,494 | 370 | 13,249,576 | 482 | 15,748,915 | 2,690 | 93,032,387 | 4,215 | 150,469,975 |

12 県 税 欠 損 処 分 の 内 訳

(単位：件、円)

| 区 分 | 欠 損 処 分 | | | | | | 計 | | 備 考 | | |
|----------------------------|-----------|--------------|--------------------|------------|-------------------|--------------|-------------------|--------------|--|------------|-------------------|
| | 地方税法第18条 | | 地 方 税 法 第 15 条 の 7 | | | | | | 滞納処分停止中のもので 3カ年の期間満了前に時 効完成となったもの B | | |
| | | | 第 4 項 | | 第 5 項 | | | | | | |
| | 時 効 完 成 A | | 3カ年経過により消滅したもの | | 3カ年経過前に消滅したもの | | | | | | |
| 件 数 | 金 額 | 件 数 | 金 額 | 件 数 | 金 額 | 件 数 | 金 額 | 件 数 | 金 額 | | |
| 県 民 利 子 割 税 | 個人 | 1,848 | 51,007,826 | 582 | 17,810,150 | 1,526 | 59,766,255 | 3,956 | 128,584,231 | 221 | 10,852,380 |
| | 法人 | 2 | 43,512 | | | 54 | 2,049,326 | 56 | 2,092,838 | | |
| | 計 | 1,850 | 51,051,338 | 582 | 17,810,150 | 1,580 | 61,815,581 | 4,012 | 130,677,069 | 221 | 10,852,380 |
| 事 業 法 税 | 個人 | | | | | 18 | 9,951,244 | 18 | 9,951,244 | | |
| | 計 | | | | | 18 | 9,951,244 | 18 | 9,951,244 | | |
| 不 動 産 取 得 税 | | | | | | 2 | 100,641 | 2 | 100,641 | | |
| た ば こ 税 | | | | | | | | | | | |
| ゴ ル フ 場 利 用 税 | | | | | | | | | | | |
| 自 動 車 取 得 税 | | | | | | | | | | | |
| 軽 油 引 取 税 | | | | | | | | | | | |
| 自 動 車 税 環 境 性 能 割 | | | | | | | | | | | |
| 自 動 車 税 種 別 割 | | | | | | 24 | 815,660 | 24 | 815,660 | | |
| 鉦 区 税 | | | | | | | | | | | |
| 狩 猟 税 | | | | | | | | | | | |
| 産 業 廃 棄 物 税 | | | | | | | | | | | |
| 軽 油 引 取 税 (旧 法) | | | | | | | | | | | |
| 自 動 車 取 得 税 (旧 法) | | | | | | | | | | | |
| 自 動 車 税 (旧 法) | | 135 | 5,242,100 | | | 13 | 442,072 | 148 | 5,684,172 | | |
| 県 税 合 計 | | 1,985 | 56,293,438 | 582 | 17,810,150 | 1,637 | 73,125,198 | 4,204 | 147,228,786 | 221 | 10,852,380 |
| 過 少 申 告 加 算 金 | | | | | | | | | | | |
| 不 申 告 加 算 金 | | | | | | 2 | 13,230 | 2 | 13,230 | | |
| 重 加 算 金 | | | | | | 9 | 3,227,959 | 9 | 3,227,959 | | |
| 税 外 合 計 | | | | | | 11 | 3,241,189 | 11 | 3,241,189 | | |
| 総 計 | | 1,985 | 56,293,438 | 582 | 17,810,150 | 1,648 | 76,366,387 | 4,215 | 150,469,975 | 221 | 10,852,380 |

(注) B欄の額はA欄の額の内書である。

13 県 税 の 減 免 等 の 内 訳

(単位：件、円)

| 区 分 | 条例第9条によるもの | 条例第10条の減免 | | | 不動産取得税減免条例によるもの | 身体障害者等に対する自動車税環境性能割及び自動車税種別割の減免によるもの | 生活路線バスに係る自動車税種別割の減免によるもの | 青森県税の特別措置に関する条例によるもの | | | | | | | | 計 | |
|-----------|------------|-------------------|-----------------------|------------------|------------------|--------------------------------------|--------------------------|----------------------|------------------|---|------------------------------|--------------------|----------------------------|----------------------------|---|---|--------------------|
| | | 第1号 | 第2号 | 特別災害による減免要綱によるもの | | | | 過疎地域における課税免除 | 産業振興促進区域における課税免除 | 認定地方活力向上地域等特定業務施設整備計画に従って整備される特定業務施設に係る課税免除 | 承認地域経済牽引事業のために設置される施設に係る課税免除 | 復興産業集積区域における課税免除 | 認定産業振興促進計画区域における不均一課税による差額 | 原子力発電施設等立地地域における不均一課税による差額 | 認定地方活力向上地域等特定業務施設整備計画に従って整備される特定業務施設に係る不均一課税による差額 | | |
| | | 生活のため公私の扶助を受けるもの | 災害等により担税力を失ったと認められるもの | | | | | | | | | | | | | | |
| 県 | 個人 | 136 | 1 | 79 | | | | | | | | | | | | | |
| 民 | 法人 | | | | | | | | | | | | | | | | |
| 税 | 計 | 136 | 1 | 79 | | | | | | | | | | | | | |
| | | 2,022,939 | 800 | 1,385,432 | | | | | | | | | | | | | |
| 事 | 個人 | | | 1 | | | | | | | | | | | | | |
| 業 | 法人 | | | 341,000 | | | | | | | | | | | | | |
| 税 | 計 | | | 1 | | | | | | | | | | | | | |
| | | | | 341,000 | | | | | | | | | | | | | |
| | 不動産取得税 | 8 | 1 | 2 | 5 | | | 4 | 1 | | 3 | 5 | 2 | 6 | | | 21 |
| | | 41,647,800 | 38,600 | 152,700 | 579,300 | | | 8,567,600 | 1,032,700 | | 56,918,400 | 1,388,800 | 4,576,800 | 27,604,200 | | | 100,088,500 |
| | 軽油引取税 | | | | | | | | | | | | | | | | |
| | 自動車税環境性能割 | 7 | | | | 268 | | | | | | | | | | | |
| | | 524,300 | | | | 19,931,300 | | | | | | | | | | | |
| | 自動車税種別割 | 42 | 8 | | | 16,970 | 144 | | | | | | | | | | |
| | | 1,494,800 | 178,200 | | | 661,263,800 | 2,904,500 | | | | | | | | | | |
| | 鉱区税 | | | | | | | | | | | | | | | | |
| | 狩猟税 | | | | | | | | | | | | | | | | |
| | 産業廃棄物税 | | | | | | | | | | | | | | | | |
| 旧法による税 | 自動車取得税 | | | | | | | | | | | | | | | | |
| | 自動車税 | | | | | | | | | | | | | | | | |
| 総計 | | 57 | 145 | 1 | 82 | 5 | 17,238 | 144 | 6 | 1 | 3 | 71 | 5 | 7 | | | 93 |
| | | 43,666,900 | 2,239,739 | 800 | 1,879,132 | 579,300 | 681,195,100 | 2,904,500 | 9,471,600 | 1,032,700 | 56,918,400 | 217,039,700 | 10,028,900 | 27,837,600 | | | 322,328,900 |

(注) 「不均一課税による差額」とは、標準税率による税額と不均一課税の税率による税額との差額をいうものである。

上段：件数
下段：金額(円)

14 令和4年度県税滞納繰越額年度別調

(単位：件、円)

| 課税年度 区分 | | 令和4年度 | | 令和3年度 | | 令和2年度 | | 令和元年度 | | 平成30年度 | | 平成29年度以前 | | 計 | | |
|---|---------------------------------|--------------------|--------------------|--------------------|--------------------|--------------------|--------------------|--------------------|--------------------|-------------------|-------------------|--------------------|--------------------|----------------------|----------------------|------------|
| | | 件数 | 金額 | 件数 | 金額 | 件数 | 金額 | 件数 | 金額 | 件数 | 金額 | 件数 | 金額 | 件数 | 金額 | |
| 県 民 税 | 個人 | 10,042 | 288,624,939 | 6,550 | 191,328,213 | 5,155 | 154,415,228 | 4,105 | 119,313,853 | 3,269 | 91,392,747 | 7,228 | 189,218,967 | 36,349 | 1,034,293,947 | |
| | 法人 | 184 | 4,230,494 | 62 | 1,838,797 | 32 | 965,342 | 16 | 341,337 | 4 | 92,993 | | | 298 | 7,468,963 | |
| | 計 | 10,226 | 292,855,433 | 6,612 | 193,167,010 | 5,187 | 155,380,570 | 4,121 | 119,655,190 | 3,273 | 91,485,740 | 7,228 | 189,218,967 | 36,647 | 1,041,762,910 | |
| 事 業 税 | 個人 | 75 | 6,758,600 | 35 | 8,852,659 | 19 | 1,040,200 | 5 | 283,682 | 4 | 191,608 | 10 | 1,065,080 | 148 | 18,191,829 | |
| | 法人 | 45 | 5,696,784 | 22 | 8,530,468 | 8 | 897,870 | 4 | 252,587 | 4 | 1,823,358 | | | 83 | 17,201,067 | |
| | 計 | 120 | 12,455,384 | 57 | 17,383,127 | 27 | 1,938,070 | 9 | 536,269 | 8 | 2,014,966 | 10 | 1,065,080 | 231 | 35,392,896 | |
| 不 動 産 取 得 税 た ば こ 税 ゴ ル フ 場 利 用 税 自 動 車 取 得 税 軽 油 引 取 税 自 動 車 税 環 境 性 能 割 自 動 車 税 種 別 割 鉦 区 税 固 定 資 産 税 核 燃 料 物 質 等 取 扱 税 狩 猟 税 産 業 廃 棄 物 税 軽 油 引 取 税 (旧 法) 自 動 車 取 得 税 (旧 法) 自 動 車 税 (旧 法) | 83 | 6,502,500 | 29 | 2,887,294 | 14 | 812,300 | 15 | 1,018,653 | | | | 11 | 815,727 | 152 | 12,036,474 | |
| | 1,336 | 48,562,380 | 504 | 18,814,486 | 297 | 10,861,015 | | | | | | | | 2,137 | 78,237,881 | |
| | | | | | | | | | 271 | 9,884,196 | 169 | 6,004,323 | 113 | 3,543,735 | 553 | 19,432,254 |
| | 11,765 | 360,375,697 | 7,202 | 232,251,917 | 5,525 | 168,991,955 | 4,416 | 131,094,308 | 3,450 | 99,505,029 | 7,362 | 194,643,509 | 39,720 | 1,186,862,415 | | |
| | 過 少 申 告 加 算 金 | 個人県民税 | | | | | | | | | | | | | | |
| | | 県民税利子割 | 2 | 3,023 | | | | | | | | | | | 2 | 3,023 |
| | | 法人事業税 | | | | | | | | | | | | | | |
| | | たばこ税 | | | | | | | | | | | | | | |
| | | ゴルフ場利用税 | | | | | | | | | | | | | | |
| | | 自動車取得税 | | | | | | | | | | | | | | |
| 計 | 2 | 3,023 | | | | | | | | | | | 2 | 3,023 | | |

(単位：件、円)

| 課税年度 区分 | 令和4年度 | | 令和3年度 | | 令和2年度 | | 令和元年度 | | 平成30年度 | | 平成29年度以前 | | 計 | |
|----------------------------|------------|-------------|---------|-------------|-----------|-------------|--------|-------------|--------|------------|----------|-------------|--------|---------------|
| | 件数 | 金額 | 件数 | 金額 | 件数 | 金額 | 件数 | 金額 | 件数 | 金額 | 件数 | 金額 | 件数 | 金額 |
| 不 申 告 加 算 金 | 個人県民税 | | | | | | | | | | | | | |
| | 県民税利子割 | | | | | | | | | | | | | |
| | 法人事業税 | 22 | 540,023 | 7 | 337,880 | 6 | 37,029 | 1 | 3,704 | | 4 | 80,285 | 40 | 998,921 |
| | たばこ税 | | | | | | | | | | | | | |
| | ゴルフ場利用税 | | | | | | | | | | | | | |
| | 自動車取得税 | | | | | | | | | | | | | |
| | 軽油引取税 | | | | | | | | | | | | | |
| 重 加 算 金 | 自動車税環境性能割 | | | | | | | | | | | | | |
| | 核燃料物質等取扱税 | | | | | | | | | | | | | |
| | 産業廃棄物税 | | | | | | | | | | | | | |
| | 軽油引取税(旧法) | | | | | | | | | | 10 | 354,572 | 10 | 354,572 |
| | 自動車取得税(旧法) | | | | | | | | | | | | | |
| 計 | 22 | 540,023 | 7 | 337,880 | 6 | 37,029 | 1 | 3,704 | | | 14 | 434,857 | 50 | 1,353,493 |
| 重 加 算 金 | 個人県民税 | | | | | | | | | | | | | |
| | 県民税利子割 | | | | | | | | | | | | | |
| | 法人事業税 | 7 | 97,255 | 16 | 5,106,668 | | | | | | 3 | 106,415 | 26 | 5,310,338 |
| | たばこ税 | | | | | | | | | | | | | |
| | ゴルフ場利用税 | | | | | | | | | | | | | |
| | 自動車取得税 | | | | | | | | | | | | | |
| | 軽油引取税 | | | | | | | | | | | | | |
| 自動車税環境性能割 | | | | | | | | | | | | | | |
| 核燃料物質等取扱税 | | | | | | | | | | | | | | |
| 産業廃棄物税 | | | | | | | | | | | | | | |
| 軽油引取税(旧法) | | | | | | | | | | | | | | |
| 自動車取得税(旧法) | | | | | | | | | | | | | | |
| 計 | 7 | 97,255 | 16 | 5,106,668 | | | | | | | 3 | 106,415 | 26 | 5,310,338 |
| 税 外 合 計 | 31 | 640,301 | 23 | 5,444,548 | 6 | 37,029 | 1 | 3,704 | | | 17 | 541,272 | 78 | 6,666,854 |
| 総 計 | 11,796 | 361,015,998 | 7,225 | 237,696,465 | 5,531 | 169,028,984 | 4,417 | 131,098,012 | 3,450 | 99,505,029 | 7,379 | 195,184,781 | 39,798 | 1,193,529,269 |

15 県税滞納繰越額県税部別調

(単位：件、円)

| 課税年度 区分 | 令和4年度 | | 令和3年度 | | 令和2年度 | | 令和元年度 | | 平成30年度 | | 平成29年度以前 | | 計 | |
|------------|---------------|--------------------|--------------|--------------------|--------------|--------------------|--------------|--------------------|--------------|-------------------|--------------|--------------------|---------------|----------------------|
| | 件数 | 金額 | 件数 | 金額 | 件数 | 金額 | 件数 | 金額 | 件数 | 金額 | 件数 | 金額 | 件数 | 金額 |
| 東青 | 2,843 | 86,150,439 | 1,863 | 59,809,390 | 1,592 | 51,527,695 | 1,258 | 39,179,772 | 1,044 | 29,795,309 | 3,094 | 88,369,605 | 11,694 | 354,832,210 |
| 中南 | 2,151 | 55,556,818 | 1,318 | 37,364,456 | 1,042 | 28,809,521 | 749 | 22,804,125 | 578 | 17,313,278 | 1,179 | 34,802,915 | 7,017 | 196,651,113 |
| 三八 | 2,388 | 85,050,864 | 1,799 | 51,796,146 | 1,330 | 40,381,078 | 1,067 | 27,551,358 | 849 | 22,220,645 | 1,739 | 31,942,143 | 9,172 | 258,942,234 |
| 西北 | 857 | 19,962,048 | 470 | 11,272,788 | 285 | 7,709,688 | 269 | 7,032,223 | 198 | 5,115,684 | 350 | 7,527,696 | 2,429 | 58,620,127 |
| 上北 | 1,596 | 42,713,146 | 838 | 28,361,015 | 646 | 19,316,298 | 504 | 15,103,645 | 385 | 11,785,713 | 482 | 14,343,810 | 4,451 | 131,623,627 |
| 下北 | 493 | 14,982,838 | 373 | 15,945,977 | 312 | 8,943,618 | 291 | 9,196,907 | 223 | 7,078,469 | 395 | 13,048,525 | 2,087 | 69,196,334 |
| 分割等 | 1,437 | 55,959,544 | 541 | 27,702,145 | 318 | 12,304,057 | 278 | 10,226,278 | 173 | 6,195,931 | 123 | 4,608,815 | 2,870 | 116,996,770 |
| 計 | 11,765 | 360,375,697 | 7,202 | 232,251,917 | 5,525 | 168,991,955 | 4,416 | 131,094,308 | 3,450 | 99,505,029 | 7,362 | 194,643,509 | 39,720 | 1,186,862,415 |

16 県税証明等手数料内訳

(単位：件、円)

| 区分 | 東青 | | 中南 | | 三八 | | 西北 | | 上北 | | 下北 | | 計 | |
|---|--------------|------------------|--------------|------------------|--------------|------------------|--------------|------------------|--------------|------------------|--------------|----------------|---------------|------------------|
| | 件数 | 金額 | 件数 | 金額 | 件数 | 金額 | 件数 | 金額 | 件数 | 金額 | 件数 | 金額 | 件数 | 金額 |
| ○ 地方税法施行令第6条の21第1項第1号 〔請求に係る徴収金の納付、納入すべき額並びに納付、納入した額及び未納の額の証明〕 | 2,532 | 1,012,800 | 1,842 | 736,800 | 2,154 | 861,600 | 1,619 | 647,600 | 1,818 | 727,200 | 739 | 295,600 | 10,704 | 4,281,600 |
| ○ 地方税法施行令第6条の21第1項第5号 〔徴収金につき滞納処分を受けたことのない証明〕 | | | | | | | | | | | | | | |
| ○ 地方税法施行規則第1条の9第1号 〔法人税割の課税標準となる法人税額について控除されなかった額の証明〕 | | | | | | | | | | | | | | |
| ○ 条例第32条第1項 〔その他県税事務に関する証明〕 | 98 | 39,200 | 39 | 15,600 | | | 19 | 7,600 | 31 | 12,400 | 23 | 9,200 | 210 | 84,000 |
| ○ 条例第149条の8第1項 〔免税軽油使用者証の交付〕 | 560 | 224,000 | 813 | 325,200 | 597 | 238,800 | 1,128 | 451,200 | 1,318 | 527,200 | 163 | 65,200 | 4,579 | 1,831,600 |
| ○ 条例第149条の8第1項 〔免税軽油使用者証の再交付又は書換え〕 | 107 | 42,800 | 117 | 46,800 | 135 | 54,000 | 135 | 54,000 | 207 | 82,800 | 79 | 31,600 | 780 | 312,000 |
| 計 | 3,297 | 1,318,800 | 2,811 | 1,124,400 | 2,886 | 1,154,400 | 2,901 | 1,160,400 | 3,374 | 1,349,600 | 1,004 | 401,600 | 16,273 | 6,509,200 |

17 令和4年度延滞金税目別収入済額調

(単位：件、円)

| 区 分 | 現年課税分 | | 滞納繰越分 | | 計 | |
|-------------------|--------------|-------------------|--------------|-------------------|--------------|-------------------|
| | 件 数 | 金 額 | 件 数 | 金 額 | 件 数 | 金 額 |
| 個 人 県 民 税 | | 1,550,275 | | 51,525,226 | | 53,075,501 |
| 法 人 県 民 税 | 157 | 615,532 | 68 | 263,100 | 225 | 878,632 |
| 県 民 税 利 子 割 | | | | | | |
| 個 人 事 業 税 | 56 | 124,400 | 81 | 777,788 | 137 | 902,188 |
| 法 人 事 業 税 | 691 | 6,312,209 | 48 | 1,033,364 | 739 | 7,345,573 |
| 不 動 産 取 得 税 | 68 | 234,300 | 42 | 799,500 | 110 | 1,033,800 |
| た ば こ 税 | | | | | | |
| ゴ ル フ 場 利 用 税 | 1 | 1,500 | | | 1 | 1,500 |
| 自 動 車 取 得 税 | 176 | 3,999,700 | | | 176 | 3,999,700 |
| 軽 油 引 取 税 | 1 | 1,300 | | | 1 | 1,300 |
| 自 動 車 税 環 境 性 能 割 | 601 | 3,296,000 | | | 601 | 3,296,000 |
| 自 動 車 税 種 別 割 | 3,612 | 5,585,400 | 1,262 | 3,978,281 | 4,874 | 9,563,681 |
| 鉦 区 税 | | | | | | |
| 核燃料物質等取扱税 | | | | | | |
| 狩 猟 税 | | | | | | |
| 産 業 廃 棄 物 税 | | | | | | |
| 軽油引取税（旧法） | | | | | | |
| 自動車取得税（旧法） | | | | | | |
| 自動車税（旧法） | 1 | 19,000 | 250 | 2,288,299 | 251 | 2,307,299 |
| 県 税 合 計 | 5,364 | 21,739,616 | 1,751 | 60,665,558 | 7,115 | 82,405,174 |

(注) 令和5年5月31日現在の数値である。

18 令和4年度延滞金未納額調

(単位：件、円)

| 区 分 | 前年度以前に 確定したもの | | 本年度に確定 したもの | | 計 | |
|-------------------|------------------|-------------------|----------------|------------------|--------------|-------------------|
| | 件 数 | 金 額 | 件 数 | 金 額 | 件 数 | 金 額 |
| 個 人 県 民 税 | | | | | | |
| 法 人 県 民 税 | 154 | 749,184 | 17 | 60,868 | 171 | 810,052 |
| 県 民 税 利 子 割 | | | | | | |
| 個 人 事 業 税 | 127 | 2,490,122 | 16 | 34,600 | 143 | 2,524,722 |
| 法 人 事 業 税 | 49 | 690,548 | 32 | 365,988 | 81 | 1,056,536 |
| 不 動 産 取 得 税 | 96 | 3,634,135 | 16 | 61,300 | 112 | 3,695,435 |
| た ば こ 税 | | | | | | |
| ゴ ル フ 場 利 用 税 | | | | | | |
| 自 動 車 取 得 税 | | | | | | |
| 軽 油 引 取 税 | | | | | | |
| 自 動 車 税 環 境 性 能 割 | | | | | | |
| 自 動 車 税 種 別 割 | 444 | 1,538,000 | 631 | 1,126,900 | 1,075 | 2,664,900 |
| 鉦 区 税 | | | | | | |
| 核 燃 料 物 質 等 取 扱 税 | | | | | | |
| 狩 猟 税 | | | | | | |
| 産 業 廃 棄 物 税 | | | | | | |
| 軽 油 引 取 税 (旧 法) | 10 | 1,204,300 | | | 10 | 1,204,300 |
| 自 動 車 取 得 税 (旧 法) | | | | | | |
| 自 動 車 税 (旧 法) | 986 | 9,314,108 | | | 986 | 9,314,108 |
| 県 税 合 計 | 1,866 | 19,620,397 | 712 | 1,649,656 | 2,578 | 21,270,053 |

(注) 令和5年5月31日現在の数値である。

19 令和4年度県税部別、税目別納税者 及び特別徴収義務者数調（現年課税分）

（単位：人）

| 区 分 | 東 青 | 中 南 | 三 八 | 西 北 | 上 北 | 下 北 | 分割法人等 | 計 |
|---------------------|---------|---------|---------|--------|---------|--------|-----------|-----------|
| 個人県民税 （均等割及び所得割） | 142,840 | 123,643 | 152,448 | 58,368 | 100,599 | 33,331 | | 611,229 |
| （配 当 割） | | | | | | | 3,288 | 3,288 |
| （株式等譲渡所得割） | | | | | | | 102 | 102 |
| 法人県民税 | 4,785 | 3,822 | 4,766 | 1,985 | 3,137 | 1,024 | 3,874 | 23,393 |
| 県民税利子割 | | | | | | | 227 | 227 |
| 個人事業税 | | | | | | | 5,914 | 5,914 |
| 法人事業税 | 4,587 | 3,652 | 4,527 | 1,885 | 2,986 | 989 | 3,732 | 22,358 |
| 不動産取得税 | 2,536 | 2,513 | 2,296 | 1,351 | 2,015 | 538 | | 11,249 |
| たばこ税 | | | | | | | 12 | 12 |
| ゴルフ場利用税 | 3 | 5 | 2 | 1 | 4 | | | 15 |
| 軽油引取税 | 55 | 20 | 53 | 5 | 17 | 12 | | 162 |
| 自動車税 （自動車税（旧法）） | | | | | | | 520,404 | 520,404 |
| （環境性能割） | | | | | | | (2) | (2) |
| （種別割） | | | | | | | (18,288) | (18,288) |
| | | | | | | | (502,114) | (502,114) |
| 鉦 区 税 | | | | | | | 13 | 13 |
| 固定資産税 | | | | | | | 1 | 1 |
| 核燃料物質等取扱税 | | | | | 4 | 1 | | 5 |
| 狩 獵 税 | 86 | 19 | 65 | 12 | 118 | 50 | | 350 |
| 産業廃棄物税 | 1 | 2 | 4 | | 2 | 1 | | 10 |
| 計 | 154,893 | 133,676 | 164,161 | 63,607 | 108,882 | 35,946 | 537,567 | 1,198,732 |
| 個人県民税（均等割及び所得割）を除く計 | 12,053 | 10,033 | 11,713 | 5,239 | 8,283 | 2,615 | 537,567 | 587,503 |

（注）地方消費税及び固定資産税（国有資産等所在都道府県交付金）を除く。

20 令和4年度県税関係予算計上の状況

(単位：千円)

| 区 分 | 当初予算額 | 11 月 議 会 | 2 月 議 会 | 専 決 処 分 (5. 3. 31) | 累 計 | |
|-------------------|-------------|------------|-----------|-----------------------|-------------|------------|
| 個 人 税 県 民 税 | 均等割、所得割 | 33,482,310 | | 203,580 | | 33,685,890 |
| | 配 当 割 | 448,749 | | | | 448,749 |
| | 休みの課税別割 | 607,235 | | △ 242,825 | | 364,410 |
| 法 人 県 民 税 | 2,591,218 | | | | 2,591,218 | |
| 県 民 税 利 子 割 | 139,204 | | | | 139,204 | |
| 個 人 事 業 税 | 1,009,187 | | | | 1,009,187 | |
| 法 人 事 業 税 | 25,531,598 | | 1,116,925 | | 26,648,523 | |
| 地 方 消 費 税 | 27,543,629 | 741,403 | △ 991,582 | 379,163 | 27,672,613 | |
| 不 動 産 取 得 税 | 1,740,409 | | | | 1,740,409 | |
| た ば こ 税 | 1,617,131 | | 156,952 | | 1,774,083 | |
| ゴ ル フ 場 利 用 税 | 142,733 | | | | 142,733 | |
| 軽 油 引 取 税 | 13,152,782 | | | | 13,152,782 | |
| 自 動 車 税 | 環 境 性 能 割 | 1,293,704 | | △ 182,587 | 1,111,117 | |
| | 種 別 割 | 16,044,186 | | 161,001 | 16,205,187 | |
| 鉱 区 税 | 2,007 | | | | 2,007 | |
| 固 定 資 産 税 | 15,570 | | 169,811 | | 185,381 | |
| 核 燃 料 物 質 等 取 扱 税 | 19,480,420 | | | | 19,480,420 | |
| 狩 猟 税 | 3,800 | | | | 3,800 | |
| 産 業 廃 棄 物 税 | 81,464 | | | | 81,464 | |
| 旧 法 に よ る 税 | 自 動 車 取 得 税 | 1 | | | 1 | |
| | 自 動 車 税 | 9,062 | | | 9,062 | |
| 合 計 | 144,936,399 | 741,403 | 391,275 | 379,163 | 146,448,240 | |
| 税 外 合 計 | 107,664 | | 198 | | 107,862 | |
| 地 方 消 費 税 清 算 金 | 61,638,421 | 495,586 | 322,416 | | 62,456,423 | |
| 特 別 法 人 事 業 譲 与 税 | 21,457,488 | | 1,806,414 | △ 10,262 | 23,253,640 | |
| 地 方 揮 発 油 譲 与 税 | 2,393,418 | | 173,761 | △ 226,606 | 2,340,573 | |
| 石 油 ガ ス 譲 与 税 | 92,574 | | | △ 1,182 | 91,392 | |
| 自 動 車 重 量 譲 与 税 | 168,580 | | | 4,067 | 172,647 | |
| 森 林 環 境 譲 与 税 | 95,925 | | | △ 1,224 | 94,701 | |
| 航 空 機 燃 料 譲 与 税 | 61,257 | | | △ 1,611 | 59,646 | |
| 地 方 譲 与 税 計 | 24,269,242 | | 1,980,175 | △ 236,818 | 26,012,599 | |