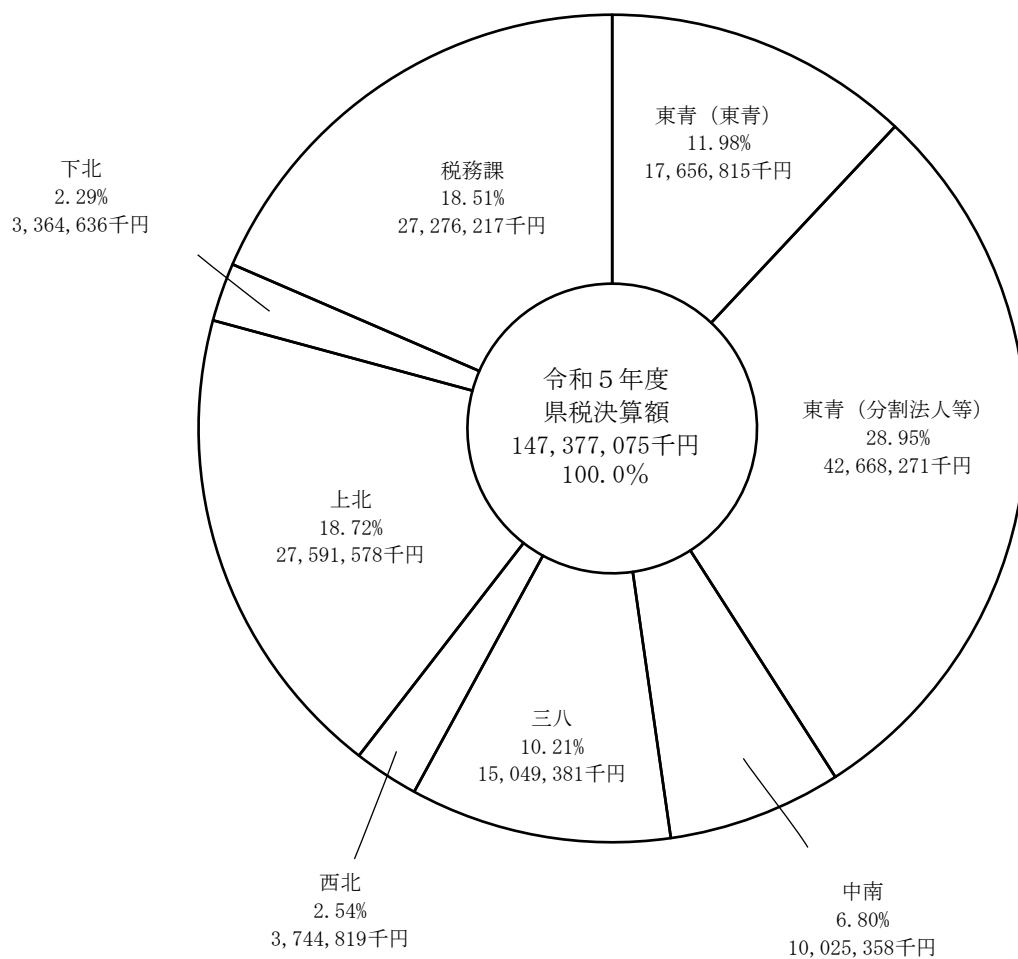
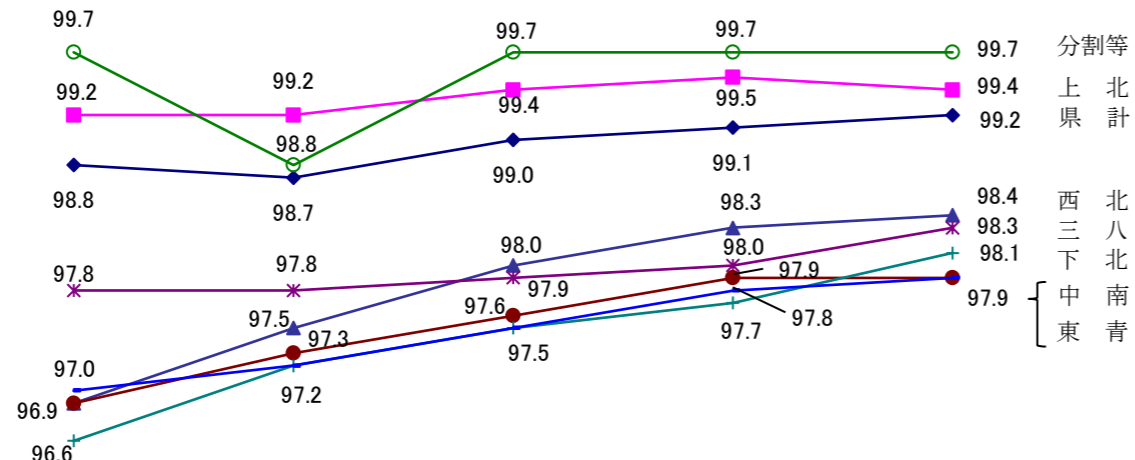


# 1 令和5年度県税部別県税決算額

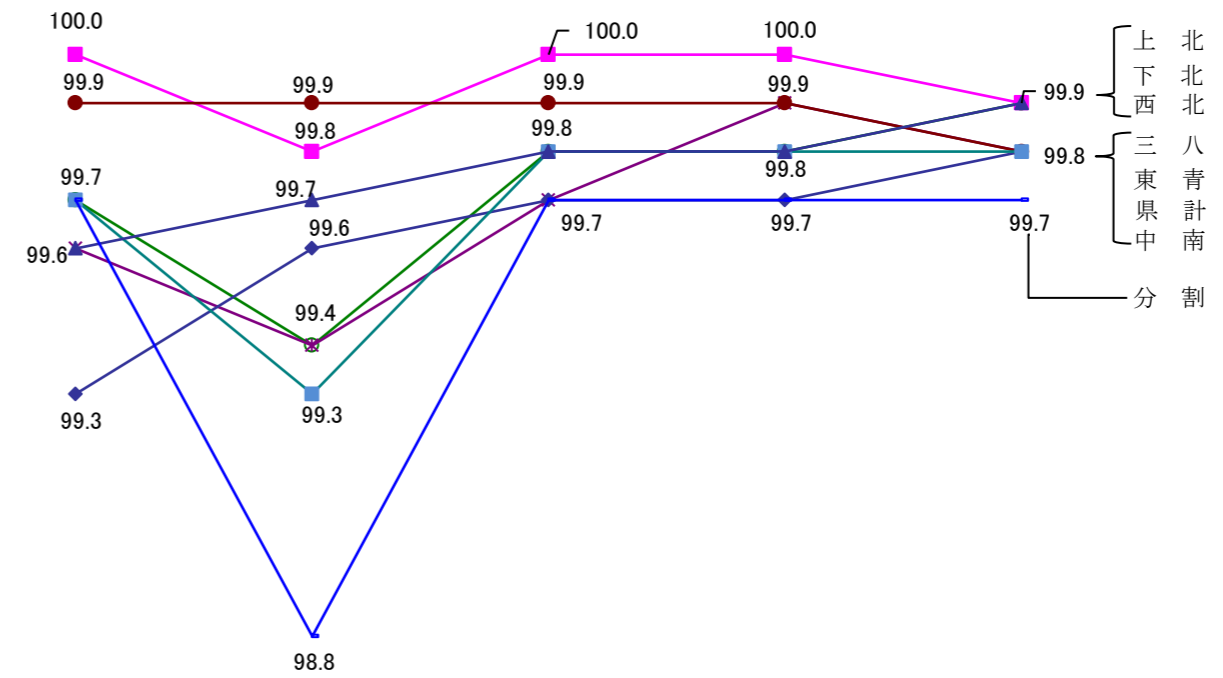


## 2 県 税 収 入 歩 合 推 移

県 税 全 体



個人県民税（均等割、所得割）、地方消費税及び国有資産等所在都道府県交付金を除く県税



参 考	
分割等	99.7
上北	99.4
西北	98.4
三八	98.3
下北	98.1
中東	97.9

参 考	
上北	99.9
下北	99.9
西北	99.9
三八	99.8
下北	99.8
中東	99.8
分割	99.7

元                      2                      3                      4                      5年度

元                      2                      3                      4                      5年度

### 3 令和5年度県税決算額（総括）

（単位：件、円）

区 分	予 算 額	調 定 済 額		収 入 済 額		不 納 欠 損 額		収 入 未 済 額		収 入 率 (%)				
		件 数	金 額	件 数	金 額	件 数	金 額	件 数	金 額	対予算	対調定			
普 通 税	計	現	119,418,823,000	1,221,467	120,102,649,201	1,209,093	119,683,711,919	212	10,889,225	12,162	408,048,057	100.2	99.7	
		繰	360,167,000	38,805	1,152,539,863	10,102	333,587,014	4,064	114,849,245	24,639	704,103,604	92.6	28.9	
		消	26,839,369,000	21	27,214,101,557	21	27,214,101,557					101.4	100.0	
	計	146,618,359,000	1,260,293	148,469,290,621	1,219,216	147,231,400,490	4,276	125,738,470	36,801	1,112,151,661	100.4	99.2		
		人	現	33,965,473,000	610,737	34,304,048,926	600,421	33,983,111,847	172	4,688,212	10,144	316,248,867	100.1	99.1
			繰	282,460,000	36,284	1,031,805,840	8,793	275,384,545	3,964	110,966,204	23,527	645,455,091	97.5	26.7
	計		34,247,933,000	647,021	35,335,854,766	609,214	34,258,496,392	4,136	115,654,416	33,671	961,703,958	100.0	97.0	
	均等割及び所得割	現	629,016,000	5,650	628,856,386	5,650	628,856,386					100.0	100.0	
		繰	672,377,000	314	670,549,008	314	670,549,008					99.7	100.0	
		計	1,301,393,000	5,964	1,301,393,000	5,964	1,301,393,000					100.0	100.0	
	配当割	現	2,377,332,000	32,459	2,414,865,800	32,237	2,409,108,481	21	900,486	201	4,856,833	101.3	99.8	
		繰	3,599,000	298	7,434,063	135	3,544,539	56	1,347,400	107	2,542,124	98.5	47.7	
計		2,380,931,000	32,757	2,422,299,863	32,372	2,412,653,020	77	2,247,886	308	7,398,957	101.3	99.6		
株式等譲渡所得割	現	94,694,000	3,626	84,479,223	3,626	84,479,223					89.2	100.0		
	繰	94,694,000	3,626	84,479,223	3,626	84,479,223					89.2	100.0		
	計	94,694,000	3,626	84,479,223	3,626	84,479,223					89.2	100.0		
民 法	現	37,738,892,000	652,786	38,102,799,343	642,248	37,776,104,945	193	5,588,698	10,345	321,105,700	100.1	99.1		
	繰	286,059,000	36,582	1,039,239,903	8,928	278,929,084	4,020	112,313,604	23,634	647,997,215	97.5	26.8		
	計	38,024,951,000	689,368	39,142,039,246	651,176	38,055,034,029	4,213	117,902,302	33,979	969,102,915	100.1	97.2		
利 子 割	現	1,002,788,000	12,078	1,076,580,900	11,958	1,059,860,075	6	364,500	114	16,356,325	105.7	98.4		
	繰	7,570,000	146	17,922,629	60	6,940,500	6	350,900	80	10,631,229	91.7	38.7		
	計	1,010,358,000	12,224	1,094,503,529	12,018	1,066,800,575	12	715,400	194	26,987,554	105.6	97.5		
税 事	現	26,934,207,000	17,650	27,289,501,600	17,574	27,268,445,156	6	4,652,927	70	16,403,517	101.2	99.9		
	繰	19,699,000	74	16,131,893	38	4,489,890	6	874,800	30	10,767,203	22.8	27.8		
	計	26,953,906,000	17,724	27,305,633,493	17,612	27,272,935,046	12	5,527,727	100	27,170,720	101.2	99.9		
業 法	現	27,936,995,000	29,728	28,366,082,500	29,532	28,328,305,231	12	5,017,427	184	32,759,842	101.4	99.9		
	繰	27,269,000	220	34,054,522	98	11,430,390	12	1,225,700	110	21,398,432	41.9	33.6		
	計	27,964,264,000	29,948	28,400,137,022	29,630	28,339,735,621	24	6,243,127	294	54,158,274	101.3	99.8		
地 方 消 費 税	現	24,036,735,000	10	24,055,971,135	10	24,055,971,135					100.1	100.0		
	繰	2,802,634,000	11	3,158,130,422	11	3,158,130,422					112.7	100.0		
	計	26,839,369,000	21	27,214,101,557	21	27,214,101,557					101.4	100.0		
不 動 産 取 得 税	現	1,812,120,000	15,742	1,833,100,800	15,629	1,822,723,274			113	10,377,526	100.6	99.4		
	繰	7,395,000	140	11,364,774	79	6,988,257	5	423,081	56	3,953,436	94.5	61.5		
	計	1,819,515,000	15,882	1,844,465,574	15,708	1,829,711,531	5	423,081	169	14,330,962	100.6	99.2		
た ば こ 税	現	1,716,290,000	104	1,778,853,595	104	1,778,853,595					103.6	100.0		
	繰	1,716,290,000	104	1,778,853,595	104	1,778,853,595					103.6	100.0		
	計	1,716,290,000	104	1,778,853,595	104	1,778,853,595					103.6	100.0		
ゴ ル フ 場 利 用 税	現	150,993,000	133	141,514,700	133	141,514,700					93.7	100.0		
	繰	150,993,000	133	141,514,700	133	141,514,700					93.7	100.0		
	計	150,993,000	133	141,514,700	133	141,514,700					93.7	100.0		
軽 油 引 取 税	現	12,732,732,000	2,101	12,567,844,863	1,774	12,567,316,176			327	528,687	98.7	100.0		
	繰	12,732,732,000	2,101	12,567,844,863	1,774	12,567,316,176			327	528,687	98.7	100.0		
	計	12,732,732,000	2,101	12,567,844,863	1,774	12,567,316,176			327	528,687	98.7	100.0		

（注） 滞納繰越分の調定済額については、繰越減額による調定減により、前年度の収入未済額と一致しない場合がある。

(単位：件、円)

区 分	予 算 額	調 定 済 額		収 入 済 額		不 納 欠 損 額		収 入 未 済 額		収 入 率 (%)			
		件 数	金 額	件 数	金 額	件 数	金 額	件 数	金 額	対予算	対調定		
自 動 車 税	環境性能割	現	1,250,790,000	18,169	1,223,169,200	18,169	1,223,169,200				97.8	100.0	
		計	1,250,790,000	18,169	1,223,169,200	18,169	1,223,169,200				97.8	100.0	
種 別 割	種 別 割	現	16,023,832,000	502,642	16,046,653,300	501,442	16,003,093,898	7	283,100	1,193	43,276,302	99.9	99.7
		繰	39,444,000	1,863	67,880,664	997	36,239,283	27	886,860	839	30,754,521	91.9	53.4
計	計	現	16,063,276,000	504,505	16,114,533,964	502,439	16,039,333,181	34	1,169,960	2,032	74,030,823	99.9	99.5
		繰	17,274,622,000	520,811	17,269,822,500	519,611	17,226,263,098	7	283,100	1,193	43,276,302	99.7	99.7
鉦 区 税	鉦 区 税	現	39,444,000	1,863	67,880,664	997	36,239,283	27	886,860	839	30,754,521	91.9	53.4
		計	17,314,066,000	522,674	17,337,703,164	520,608	17,262,502,381	34	1,169,960	2,032	74,030,823	99.7	99.6
固 定 資 産 税	固 定 資 産 税	現	2,007,000	41	2,007,200	41	2,007,200				100.0	100.0	
		繰	2,007,000	41	2,007,200	41	2,007,200				100.0	100.0	
特 交 計	特 交 計	特	377,685,000	4	377,685,600	4	377,685,600				100.0	100.0	
		交	62,116,000	1	62,116,200	1	62,116,200				100.0	100.0	
核 燃 料 物 質 等 取 扱 税	核 燃 料 物 質 等 取 扱 税	計	439,801,000	5	439,801,800	5	439,801,800				100.0	100.0	
		現	19,614,371,000	16	19,600,821,900	16	19,600,821,900				99.9	100.0	
目 的 税	目 的 税	繰	19,614,371,000	16	19,600,821,900	16	19,600,821,900				99.9	100.0	
		計	19,614,371,000	16	19,600,821,900	16	19,600,821,900				99.9	100.0	
狩 猟 税	狩 猟 税	現	87,274,000	496	96,957,993	496	96,957,993				111.1	100.0	
		繰	87,274,000	496	96,957,993	496	96,957,993				111.1	100.0	
産 業 廃 棄 物 税	産 業 廃 棄 物 税	現	3,638,000	338	3,701,900	338	3,701,900				101.8	100.0	
		繰	3,638,000	338	3,701,900	338	3,701,900				101.8	100.0	
旧 法 に よ る 自 動 車 税	旧 法 に よ る 自 動 車 税	現	83,636,000	158	93,256,093	158	93,256,093				111.5	100.0	
		繰	83,636,000	158	93,256,093	158	93,256,093				111.5	100.0	
均 等 割、所 得 割、地 方 消 費 税 及 び 国 有 資 産 等 所 在 都 道 府 県 交 付 金 を 除 く 県 税 合 計	均 等 割、所 得 割、地 方 消 費 税 及 び 国 有 資 産 等 所 在 都 道 府 県 交 付 金 を 除 く 県 税 合 計	現	45,844,000	196	45,844,600	196	45,844,600				100.0	100.0	
		繰	45,844,000	196	45,844,600	196	45,844,600				100.0	100.0	
参 考	特別証紙収入分	現	1,000										
		繰	3,588,000	477	16,398,165	81	2,871,587	135	4,916,921	261	8,609,657	80.0	17.5
県 税 合 計	県 税 合 計	計	3,589,000	477	16,398,165	81	2,871,587	135	4,916,921	261	8,609,657	80.0	17.5
		現	119,551,942,000	1,222,159	120,245,451,794	1,209,785	119,826,514,512	212	10,889,225	12,162	408,048,057	100.2	99.7
均 等 割、所 得 割、地 方 消 費 税 及 び 国 有 資 産 等 所 在 都 道 府 県 交 付 金 を 除 く 県 税 合 計	均 等 割、所 得 割、地 方 消 費 税 及 び 国 有 資 産 等 所 在 都 道 府 県 交 付 金 を 除 く 県 税 合 計	繰	363,755,000	39,282	1,168,938,028	10,183	336,458,601	4,199	119,766,166	24,900	712,713,261	92.5	28.8
		計	146,755,066,000	1,261,462	148,628,491,379	1,219,989	147,377,074,670	4,411	130,655,391	37,062	1,120,761,318	100.4	99.2
均 等 割、所 得 割、地 方 消 費 税 及 び 国 有 資 産 等 所 在 都 道 府 県 交 付 金 を 除 く 県 税 合 計	均 等 割、所 得 割、地 方 消 費 税 及 び 国 有 資 産 等 所 在 都 道 府 県 交 付 金 を 除 く 県 税 合 計	現	26,839,369,000	21	27,214,101,557	21	27,214,101,557				101.4	100.0	
		繰	85,586,469,000	611,421	85,879,286,668	609,363	85,781,286,465	40	6,201,013	2,018	91,799,190	100.2	99.9
参 考	自動車税環境性能割	現	81,295,000	2,998	137,132,188	1,390	61,074,056	235	8,799,962	1,373	67,258,170	75.1	44.5
		繰	85,667,764,000	614,419	86,016,418,856	610,753	85,842,360,521	275	15,000,975	3,391	159,057,360	100.2	99.8
参 考	自動車税種別割	現				9,597	624,865,800						
		繰				18,868	325,022,500						

(単位：件、円)

区 分	予 算 額	調 定 済 額		収 入 済 額		不 納 欠 損 額		収 入 未 済 額		収 入 率 (%)	
		件 数	金 額	件 数	金 額	件 数	金 額	件 数	金 額	対予算	対調定
延滞金	78,797,000	6,233	75,947,660	6,233	75,947,660					96.4	100.0
過少申告加算金	現	697,000	683,211	65	683,211					98.0	100.0
	繰	1,000	3,023	2	3,023					302.3	100.0
	計	698,000	686,234	67	686,234					98.3	100.0
不申告加算金	現	895,000	1,288,731	67	993,445			10	295,286	111.0	77.1
	繰	11,000	1,353,493	50	34,652	15	453,872	28	864,969	315.0	2.6
	計	906,000	2,642,224	117	1,028,097	15	453,872	38	1,160,255	113.5	38.9
重加算金	現	18,142,000	23,111,612	280	19,374,690	3	1,451,184	36	2,285,738	106.8	83.8
	繰	8,000	5,310,338	26	97,255	7		19	5,213,083	極大	1.8
	計	18,150,000	28,421,950	306	19,471,945	3	1,451,184	55	7,498,821	107.3	68.5
個人 県民 税	過少申告加算金										
	不申告加算金										
	重加算金										
県民 税 利 子 割	過少申告加算金										
	不申告加算金										
	重加算金										
法 人 事 業 税	過少申告加算金		681,611	64	681,611						100.0
	不申告加算金		3,023	2	3,023						100.0
	重加算金		1,250,831	61	955,545	5	99,300	10	295,286		76.4
た ば こ 税	過少申告加算金		998,921	40	34,652	5		28	864,969		3.5
	不申告加算金		23,111,612	280	19,374,690	3	1,451,184	36	2,285,738		83.8
	重加算金		5,310,338	26	97,255	7		19	5,213,083		1.8
ゴ ル フ 場 利 用 税	過少申告加算金										
	不申告加算金										
	重加算金										
軽 油 引 取 税	過少申告加算金										
	不申告加算金										
	重加算金										

(単位：件、円)

区 分	予 算 額	調 定 済 額		収 入 済 額		不 納 欠 損 額		収 入 未 済 額		収 入 率 (%)	
		件 数	金 額	件 数	金 額	件 数	金 額	件 数	金 額	対予算	対調定
環境性能割	過少申告加算金		1,600	1	1,600						100.0
	不申告加算金		37,900	6	37,900						100.0
	重加算金										
核燃料物質等取扱税	過少申告加算金										
	不申告加算金										
	重加算金										
産業廃棄物税	過少申告加算金										
	不申告加算金										
	重加算金										
自動車取得税(旧法)	過少申告加算金										
	不申告加算金										
	重加算金										
軽油引取税(旧法)	過少申告加算金										
	不申告加算金		354,572	10	354,572	10	354,572				
	重加算金										
滞納処分費	1,000										
通告処分収入	1,000										
過誤納未還付金	1,000	30	344,600	30	344,600					極大	100.0
県税関係証明等手数料	5,189,000	13,973	5,589,200	13,973	5,589,200					107.7	100.0
税 外 合 計	103,723,000	20,648	106,965,014	20,599	102,932,806	3	1,451,184	46	2,581,024	99.2	96.2
	20,000	78	6,666,854	16	134,930	15	453,872	47	6,078,052	674.7	2.0
計	103,743,000	20,726	113,631,868	20,615	103,067,736	18	1,905,056	93	8,659,076	99.3	90.7
合 計	146,858,809,000	1,282,188	148,742,123,247	1,240,604	147,480,142,406	4,429	132,560,447	37,155	1,129,420,394	100.4	99.2



## 5 令和5年度県税に伴う税外の県税部別調定収入実績

(単位：千円、%)

区 分	東 青	中 南	三 八	西 北	上 北	下 北	分割法人等	計	
延滞金	調定額	11,433	10,546	14,494	4,242	9,786	1,292	24,155	75,948
	収入額	11,433	10,546	14,494	4,242	9,786	1,292	24,155	75,948
	収入歩合	100.0	100.0	100.0	100.0	100.0	100.0	100.0	100.0
過少申告 加算金	調定額	63	9	36				578	686
	収入額	63	9	36				578	686
	収入歩合	100.0	100.0	100.0				100.0	100.0
不申告 加算金	調定額	299	370	715	35	879	5	339	2,642
	収入額	34	51	331	1	267	5	339	1,028
	収入歩合	11.4	13.8	46.3	2.9	30.4	100.0	100.0	38.9
重加算金	調定額	4,630	3,938	3,877	1,015	11,333	2,398	1,231	28,422
	収入額	2,088	1,387	1,751	1,015	9,700	2,398	1,133	19,472
	収入歩合	45.1	35.2	45.2	100.0	85.6	100.0	92.0	68.5
滞納処分費	調定額								
	収入額								
	収入歩合								
通告処分 収入	調定額								
	収入額								
	収入歩合								
過誤納 未還付金	調定額							345	345
	収入額							345	345
	収入歩合	#DIV/0!						100.0	100.0
県税関係証 明等手数料	調定額	1,502	950	1,154	729	905	349		5,589
	収入額	1,502	950	1,154	729	905	349		5,589
	収入歩合	100.0	100.0	100.0	100.0	100.0	100.0		100.0
計	調定額	17,927	15,813	20,276	6,021	22,903	4,044	26,648	113,632
	収入額	15,120	12,943	17,766	5,987	20,658	4,044	26,550	103,068
	収入歩合	84.3	81.9	87.6	99.4	90.2	100.0	99.6	90.7



## 6 県税部別県税調定額の構成状況の累年比較（現年課税分）

（単位：千円）

区	分	令和元年度			令和2年度			令和3年度			令和4年度			令和5年度		
		調定額	収入額	調定額 構成比 %	調定額	収入額	調定額 構成比 %	調定額	収入額	調定額 構成比 %	調定額	収入額	調定額 構成比 %	調定額	収入額	調定額 構成比 %
東	青	17,659,326	17,128,010	12.0	17,426,156	16,945,769	11.8	17,713,861	17,277,998	11.5	17,845,246	17,446,042	12.0	18,033,143	17,656,815	12.1
中	南	10,080,746	9,769,433	6.8	10,244,299	9,968,387	6.9	10,279,254	10,036,068	6.7	10,058,884	9,845,796	6.8	10,238,518	10,025,358	6.9
三	八	16,384,529	16,026,607	11.1	15,941,087	15,583,764	10.8	16,404,401	16,064,395	10.7	15,690,335	15,383,019	10.6	15,303,078	15,049,381	10.3
西	北	3,813,806	3,693,755	2.6	3,920,523	3,821,953	2.6	3,958,577	3,879,459	2.6	3,777,352	3,712,134	2.6	3,806,649	3,744,819	2.6
上	北	27,195,721	26,971,640	18.4	26,700,335	26,481,618	18.0	27,169,275	27,005,095	17.6	27,481,369	27,333,685	18.5	27,750,146	27,591,578	18.7
下	北	3,255,957	3,144,955	2.2	3,320,552	3,226,174	2.2	3,575,043	3,486,480	2.3	3,400,003	3,323,338	2.3	3,430,385	3,364,636	2.3
分割法人等		42,471,164	42,330,106	28.8	40,268,573	39,793,585	27.2	43,279,562	43,133,894	28.1	42,272,933	42,148,018	28.5	42,790,355	42,668,271	28.8
税務課		26,810,311	26,810,311	18.1	30,369,947	30,369,947	20.5	31,552,455	31,552,455	20.5	27,672,613	27,672,613	18.7	27,276,217	27,276,217	18.3
計		147,671,560	145,874,817	100.0	148,191,472	146,191,197	100.0	153,932,428	152,435,844	100.0	148,198,735	146,864,644	100.0	148,628,491	147,377,075	100.0

（注） 分割法人等には、県民税利子割、個人事業税及び自動車関係税を含む。

7 平成26年度～令和5年度調定額の前年対比

(単位：千円)

区 分	平成 26 年度		平成 27 年度		平成 28 年度		平成 29 年度		平成 30 年度		令和元年度		令和 2 年度		令和 3 年度		令和 4 年度		令和 5 年度		
	税 額	前年比 %	税 額	前年比 %	税 額	前年比 %	税 額	前年比 %	税 額	前年比 %	税 額	前年比 %	税 額	前年比 %	税 額	前年比 %	税 額	前年比 %	税 額	前年比 %	
民 税	均 等 割 及 び 所 得 税	33,825,915	99.5	34,067,016	100.7	34,928,120	102.5	35,732,052	102.3	35,491,289	99.3	35,459,833	99.9	35,253,374	99.4	35,260,624	100.0	34,881,615	98.9	35,335,855	101.3
	個 人 配 当 割 税	972,165	198.2	674,103	69.3	346,529	51.4	456,343	131.7	341,464	74.8	437,222	128.0	380,741	87.1	646,288	169.7	541,424	83.8	628,856	116.1
	株 式 等 譲 渡 税	403,242	75.9	472,168	117.1	175,945	37.3	407,890	231.8	273,429	67.0	242,860	88.8	445,841	183.6	604,925	135.7	361,987	59.8	670,549	185.2
	法 人 税	4,832,113	107.8	4,270,160	88.4	3,883,044	90.9	3,920,061	101.0	3,932,061	100.3	3,683,038	93.7	2,890,109	78.5	2,739,071	94.8	2,526,398	92.2	2,422,300	95.9
	利 子 割 税	460,408	92.6	406,965	88.4	330,051	81.1	428,747	129.9	349,452	81.5	181,290	51.9	182,130	100.5	137,963	75.7	91,557	66.4	84,479	92.3
計	40,493,843	101.2	39,890,412	98.5	39,663,689	99.4	40,945,093	103.2	40,387,695	98.6	40,004,243	99.1	39,152,195	97.9	39,388,871	100.6	38,402,981	97.5	39,142,039	101.9	
事 業 税	個 人 税	907,855	104.8	919,492	101.3	958,489	104.2	989,736	103.3	988,265	99.9	961,012	97.2	975,290	101.5	1,054,303	108.1	1,073,171	101.8	1,094,504	102.0
	法 人 税	17,971,712	106.1	20,132,441	112.0	23,749,023	118.0	25,267,650	106.4	24,099,281	95.4	24,386,416	101.2	23,056,071	94.5	27,451,393	119.1	26,733,479	97.4	27,305,633	102.1
計	18,879,567	106.1	21,051,933	111.5	24,707,512	117.4	26,257,386	106.3	25,087,546	95.5	25,347,428	101.0	24,031,361	94.8	28,505,696	118.6	27,806,650	97.5	28,400,137	102.1	
地 方 消 費 税	15,245,823	113.1	25,554,624	167.6	25,020,241	97.9	62,369,764	249.3	22,648,867	36.3	26,716,886	118.0	30,288,946	113.4	31,474,798	103.9	27,672,613	87.9	27,214,101	98.3	
不 動 産 取 得 税	2,652,280	116.5	2,349,516	88.6	2,146,709	91.4	2,237,504	104.2	2,035,010	91.0	2,207,428	108.5	2,105,383	95.4	1,921,428	91.3	1,863,636	97.0	1,844,465	99.0	
た ば こ 税	1,836,264	88.4	1,787,281	97.3	1,737,074	97.2	1,646,367	94.8	1,619,301	98.4	1,627,562	100.5	1,557,440	95.7	1,682,831	108.1	1,783,943	106.0	1,778,854	99.7	
ゴ ル フ 場 利 用 税	159,327	105.3	161,051	101.1	156,060	96.9	151,929	97.4	150,084	98.8	145,989	97.3	136,603	93.6	149,795	109.7	146,055	97.5	141,515	96.9	
自 動 車 取 得 税	986,782	43.1	1,455,292	147.5	1,604,074	110.2	2,046,677	127.6	2,030,838	99.2	1,130,131	55.6		皆減							
軽 油 引 取 税	14,110,588	96.3	13,737,028	97.4	13,486,823	98.2	13,738,985	101.9	13,862,798	100.9	13,367,891	96.4	13,261,558	99.2	13,545,264	102.1	13,228,347	97.7	12,567,845	95.0	
自 動 車 税 環 境 性 能 割										410,900	皆増	875,146	213.0	888,964	101.6	1,151,561	129.5	1,223,169	106.2		
自 動 車 税 種 別 割										110,512	皆増	16,389,295	極大	16,291,799	99.4	16,289,794	100.0	16,114,534	98.9		
鉦 区 税	3,095	90.6	2,775	89.7	2,904	104.6	3,030	104.3	3,028	99.9	2,654	87.6	2,339	88.1	2,228	95.3	2,007	90.1	2,007	100.0	
固 定 資 産 税	73,401	63.7	591,753	806.2	222,725	37.6	114,579	51.4	101,061	88.2	515,796	510.4	925,165	179.4	547,735	59.2	185,382	33.8	439,802	237.2	
核 燃 料 物 質 等 取 扱 税	18,087,757	118.7	19,401,311	107.3	19,707,633	101.6	20,044,026	101.7	20,051,937	100.0	19,414,157	96.8	19,268,040	99.2	19,390,894	100.6	19,502,561	100.6	19,600,822	100.5	
狩 猟 税	14,235	90.7	6,749	47.4	6,398	94.8	4,812	75.2	4,027	83.7	4,469	111.0	4,623	103.4	3,971	85.9	3,918	98.7	3,702	94.5	
産 業 廃 棄 物 税	101,382	48.4	328,891	324.4	97,210	29.6	89,306	91.9	90,102	100.9	84,652	94.0	79,264	93.6	84,178	106.2	90,991	108.1	93,256	102.5	
旧 法 に よ る 税	自 動 車 取 得 税		皆減														37,159	皆増	45,845	123.4	
	自 動 車 税	17,025,512	98.9	16,835,803	98.9	16,716,720	99.3	16,745,805	100.2	16,781,842	100.2	16,580,862	98.8	114,114	0.7	53,976	47.3	31,137	57.7	16,398	52.7
軽 油 引 取 税	346	35.2		皆減																	
県 税 合 計	129,670,202	103.3	143,154,419	110.4	145,275,772	101.5	186,395,263	128.3	144,854,136	77.7	147,671,560	101.9	148,191,472	100.4	153,932,428	103.9	148,198,735	96.3	148,628,491	100.3	
地 方 消 費 税 清 算 金	31,716,603	121.2	50,001,310	157.7	44,702,017	89.4	45,188,545	101.1	48,946,572	108.3	46,101,269	94.2	56,219,429	121.9	60,874,955	108.3	62,456,423	102.6	62,059,297	99.4	
特 別 法 人 事 業 譲 与 税												18,618,943	皆増	20,445,300	109.8	23,253,640	113.7	23,344,758	100.4		
地 方 法 人 特 別 譲 与 税	23,685,787	120.7	21,334,430	90.1	17,522,623	82.1	18,094,153	103.3	20,460,677	113.1	20,030,963	97.9		皆減							
地 方 揮 発 油 譲 与 税	2,720,692	92.7	2,911,787	107.0	2,762,108	94.9	2,736,567	99.1	2,746,445	100.4	2,444,433	89.0	2,385,278	97.6	2,460,945	103.2	2,340,573	95.1	2,356,380	100.7	
石 油 ガ ス 譲 与 税	179,458	92.3	180,003	100.3	167,880	93.3	159,986	95.3	149,804	93.6	134,528	89.8	97,003	72.1	96,520	99.5	91,392	94.7	87,370	95.6	
自 動 車 重 量 譲 与 税										87,961	皆増	107,031	121.7	108,345	101.2	172,647	159.3	174,303	101.0		
地 方 道 路 譲 与 税	1	100.0	1	100.0		皆減				1	皆増	1	100.0		皆減						
森 林 環 境 譲 与 税										66,749	皆増	100,124	150.0	96,300	96.2	94,701	98.3	94,701	100.0		
航 空 機 燃 料 譲 与 税	39,541	141.2	52,161	131.9	56,978	109.2	60,736	106.6	60,577	99.7	59,636	98.4	13,353	22.4	62,501	468.1	59,646	95.4	60,711	101.8	
地 方 譲 与 税 合 計	26,625,479	116.9	24,478,382	91.9	20,509,589	83.8	21,051,442	102.6	23,417,503	111.2	22,824,271	97.5	21,321,733	93.4	23,269,911	109.1	26,012,599	111.8	26,118,223	100.4	

8 平成26年度～令和5年度収入額の前年対比

(単位：千円)

区 分	平成26年度		平成27年度		平成28年度		平成29年度		平成30年度		令和元年度		令和2年度		令和3年度		令和4年度		令和5年度		
	税 額	前年比%	税 額	前年比%	税 額	前年比%	税 額	前年比%	税 額	前年比%	税 額	前年比%	税 額	前年比%	税 額	前年比%	税 額	前年比%	税 額	前年比%	
県民税	均等割及び所得割	31,258,826	100.0	31,746,574	101.6	32,818,750	103.4	33,828,916	103.1	33,790,225	99.9	33,892,433	100.3	33,832,797	99.8	33,965,374	100.4	33,718,737	99.3	34,258,497	101.6
	配当割	972,165	198.2	674,103	69.3	346,529	51.4	456,343	131.7	341,464	74.8	437,222	128.0	380,741	87.1	646,288	169.7	541,424	83.8	628,856	116.1
	株式等譲渡所得割	403,242	75.9	472,168	117.1	175,945	37.3	407,890	231.8	273,429	67.0	242,860	88.8	445,841	183.6	604,925	135.7	361,987	59.8	670,549	185.2
	法人	4,806,168	107.9	4,248,983	88.4	3,866,933	91.0	3,908,042	101.1	3,922,247	100.4	3,672,729	93.6	2,859,739	77.9	2,728,605	95.4	2,516,836	92.2	2,412,654	95.9
	子割	460,408	92.6	406,965	88.4	330,051	81.1	428,747	129.9	349,452	81.5	181,290	51.9	182,130	100.5	137,963	75.7	91,557	66.4	84,479	92.3
計	37,900,809	101.8	37,548,793	99.1	37,538,208	100.0	39,029,938	104.0	38,676,817	99.1	38,426,534	99.4	37,701,248	98.1	38,083,155	101.0	37,230,541	97.8	38,055,035	102.2	
事業税	個人	885,035	105.1	893,282	100.9	936,211	104.8	971,889	103.8	967,816	99.6	944,750	97.6	961,057	101.7	1,032,459	107.4	1,054,979	102.2	1,066,800	101.1
	法人	17,945,821	106.3	20,111,287	112.1	23,727,629	118.0	25,252,795	106.4	24,081,074	95.4	24,359,957	101.2	22,695,707	93.2	27,407,369	120.8	26,706,327	97.4	27,272,935	102.1
税 計	18,830,856	106.3	21,004,569	111.5	24,663,840	117.4	26,224,684	106.3	25,048,890	95.5	25,304,707	101.0	23,656,764	93.5	28,439,828	120.2	27,761,306	97.6	28,339,735	102.1	
地方消費税	15,245,823	113.1	25,554,624	167.6	25,020,241	97.9	62,369,764	249.3	22,648,867	36.3	26,716,886	118.0	30,288,946	113.4	31,474,798	103.9	27,672,613	87.9	27,214,101	98.3	
不動産取得税	2,595,926	119.0	2,301,647	88.7	2,108,525	91.6	2,220,676	105.3	2,017,798	90.9	2,188,094	108.4	2,044,530	93.4	1,904,042	93.1	1,851,499	97.2	1,829,711	98.8	
たばこ税	1,836,264	88.4	1,787,281	97.3	1,737,074	97.2	1,646,367	94.8	1,619,301	98.4	1,627,562	100.5	1,557,440	95.7	1,682,831	108.1	1,783,943	106.0	1,778,854	99.7	
ゴルフ場利用税	159,327	105.3	161,051	101.1	156,060	96.9	151,929	97.4	150,084	98.8	145,989	97.3	132,316	90.6	149,795	113.2	146,055	97.5	141,515	96.9	
自動車取得税	986,782	43.1	1,455,292	147.5	1,603,854	110.2	2,046,677	127.6	2,030,838	99.2	1,130,131	55.6		皆減							
軽油引取税	14,051,910	96.3	13,736,782	97.8	13,483,829	98.2	13,696,846	101.6	13,823,179	100.9	13,331,154	96.4	13,261,558	99.5	13,545,264	102.1	13,228,347	97.7	12,567,316	95.0	
自動車税環境性能割											410,900	皆増	875,146	213.0	888,948	101.6	1,151,561	129.5	1,223,169	106.2	
自動車税種別割											110,512	皆増	16,341,738	極大	16,223,576	99.3	16,210,740	99.9	16,039,333	98.9	
鉱 区 税	2,884	90.5	2,564	88.9	2,904	113.3	3,030	104.3	3,028	99.9	2,654	87.6	2,339	88.1	2,228	95.3	2,007	90.1	2,007	100.0	
固定資産税	73,401	63.7	591,753	806.2	222,725	37.6	114,579	51.4	101,061	88.2	515,796	510.4	925,165	179.4	547,735	59.2	185,382	33.8	439,802	237.2	
核燃料物質等取扱税	18,087,757	118.7	19,401,311	107.3	19,707,633	101.6	20,044,026	101.7	20,051,937	100.0	19,414,157	96.8	19,268,040	99.2	19,390,894	100.6	19,502,561	100.6	19,600,822	100.5	
狩 猟 税	14,235	90.7	6,749	47.4	6,398	94.8	4,812	75.2	4,027	83.7	4,469	111.0	4,623	103.4	3,971	85.9	3,918	98.7	3,702	94.5	
産業廃棄物税	101,382	48.4	328,891	324.4	97,210	29.6	89,306	91.9	90,102	100.9	84,652	94.0	79,264	93.6	84,178	106.2	90,991	108.1	93,256	102.5	
旧法による税	自動車取得税																37,159	皆増	45,845	123.4	
	自動車税	16,789,479	99.1	16,639,087	99.1	16,560,158	99.5	16,618,265	100.4	16,664,550	100.3	16,460,620	98.8	52,080	0.3	14,601	28.0	6,021	41.2	2,872	47.7
軽油引取税	346	54.4		皆減																	
県 税 合 計	126,677,181	103.6	140,520,394	110.9	142,908,659	101.7	184,260,899	128.9	142,930,479	77.6	145,874,817	102.1	146,191,197	100.2	152,435,844	104.3	146,864,644	96.3	147,377,075	100.3	
地方消費税清算金	31,716,603	121.2	50,001,310	157.7	44,702,017	89.4	45,188,545	101.1	48,946,572	108.3	46,101,269	94.2	56,219,429	121.9	60,874,955	108.3	62,456,423	102.6	62,059,297	99.4	
特別法人事業譲与税												18,618,943	皆増	20,445,300	109.8	23,253,640	113.7	23,344,758	100.4		
地方法人特別譲与税	23,685,787	120.7	21,334,430	90.1	17,522,623	82.1	18,094,153	103.3	20,460,677	113.1	20,030,963	97.9		皆減							
地方揮発油譲与税	2,720,692	92.7	2,911,787	107.0	2,762,108	94.9	2,736,567	99.1	2,746,445	100.4	2,444,433	89.0	2,385,278	97.6	2,460,945	103.2	2,340,573	95.1	2,356,380	100.7	
石油ガス譲与税	179,458	92.3	180,003	100.3	167,880	93.3	159,986	95.3	149,804	93.6	134,528	89.8	97,003	72.1	96,520	99.5	91,392	94.7	87,370	95.6	
自動車重量譲与税											87,961	皆増	107,031	121.7	108,345	101.2	172,647	159.3	174,303	101.0	
地方道路譲与税	1	100.0	1	100.0		皆減					1	皆増	1	100.0		皆減					
森林環境譲与税											66,749	皆増	100,124	150.0	96,300	96.2	94,701	98.3	94,701	100.0	
航空機燃料譲与税	39,541	141.2	52,161	131.9	56,978	109.2	60,736	106.6	60,577	99.7	59,636	98.4	13,353	22.4	62,501	468.1	59,646	95.4	60,711	101.8	
地方譲与税合計	26,625,479	116.9	24,478,382	91.9	20,509,589	83.8	21,051,442	102.6	23,417,503	111.2	22,824,271	97.5	21,321,733	93.4	23,269,911	109.1	26,012,599	111.8	26,118,223	100.4	

## 9 税目別収入歩合年度別調

(単位：%)

区 分	平成26年度	平成27年度	平成28年度	平成29年度	平成30年度	令和元年度	令和2年度	令和3年度	令和4年度	令和5年度
個人均等割及び所得割	現	98.1	98.4	98.5	98.7	98.8	98.8	98.9	99.0	99.1
	繰計	20.2	21.5	23.1	23.8	25.2	24.6	26.6	26.2	25.7
個人配当割	現	92.4	93.2	94.0	94.7	95.2	95.6	96.0	96.3	96.7
	繰計	100.0	100.0	100.0	100.0	100.0	100.0	100.0	100.0	100.0
個人株式等譲渡所得割	現	100.0	100.0	100.0	100.0	100.0	100.0	100.0	100.0	100.0
	繰計	100.0	100.0	100.0	100.0	100.0	100.0	100.0	100.0	100.0
法人均等割	現	99.8	99.8	99.8	99.9	99.9	99.8	99.1	99.8	99.8
	繰計	32.4	27.8	31.4	37.2	41.9	39.7	53.7	77.6	45.1
法人配当割	現	99.5	99.5	99.6	99.7	99.8	99.7	99.9	99.6	99.6
	繰計	100.0	100.0	100.0	100.0	100.0	100.0	100.0	100.0	100.0
個人事業税	現	99.0	98.6	99.2	99.2	98.9	99.3	99.3	98.5	99.4
	繰計	33.9	35.3	36.8	46.7	43.3	48.3	50.8	53.4	44.9
法人事業税	現	99.9	99.9	99.9	99.9	99.9	99.9	98.5	99.9	99.9
	繰計	20.4	21.0	20.9	38.4	51.6	61.8	59.3	82.8	50.2
地方消費税	現	100.0	100.0	100.0	100.0	100.0	100.0	100.0	100.0	100.0
	繰計	100.0	100.0	100.0	100.0	100.0	100.0	100.0	100.0	100.0
不動産取得税	現	99.6	99.4	99.7	99.7	99.5	99.5	99.5	99.5	99.6
	繰計	37.2	24.7	24.6	59.3	52.0	47.5	52.7	86.1	59.1
たばこ税	現	97.9	98.0	98.2	99.2	99.2	99.1	97.1	99.1	99.3
	繰計	100.0	100.0	100.0	100.0	100.0	100.0	100.0	100.0	100.0
ゴルフ場利用税	現	—	—	—	—	—	—	—	—	—
	繰計	100.0	100.0	100.0	100.0	100.0	100.0	96.9	100.0	100.0
自動車取得税	現	100.0	100.0	100.0	100.0	100.0	100.0	100.0	100.0	100.0
	繰計	100.0	100.0	100.0	100.0	100.0	100.0	100.0	100.0	100.0
軽油引取税	現	99.6	100.0	100.0	99.7	99.7	100.0	100.0	100.0	100.0
	繰計	100.0	99.6	—	100.0	100.0	100.0	100.0	—	—
自動車税環境性能割	現	99.6	100.0	100.0	99.7	99.7	100.0	100.0	100.0	100.0
	繰計	—	—	—	—	—	—	—	—	—
自動車税種別割	現	—	—	—	—	—	100.0	100.0	100.0	100.0
	繰計	—	—	—	—	—	100.0	99.7	99.7	99.7
鉾区税	現	—	—	—	—	—	—	—	—	—
	繰計	96.3	100.0	100.0	100.0	100.0	100.0	99.7	99.6	99.5
固定資産税	現	54.7	0.0	100.0	—	—	—	—	—	—
	繰計	93.2	92.4	100.0	100.0	100.0	100.0	100.0	100.0	100.0
核燃料物質等取扱税	現	100.0	100.0	100.0	100.0	100.0	100.0	100.0	100.0	100.0
	繰計	—	—	—	—	—	—	—	—	—
産業廃棄物税	現	100.0	100.0	100.0	100.0	100.0	100.0	100.0	100.0	100.0
	繰計	100.0	100.0	100.0	100.0	100.0	100.0	100.0	100.0	100.0
旧法による自動車取得税	現	—	—	—	—	—	—	—	—	—
	繰計	—	—	—	—	—	—	—	100.0	100.0
旧法による自動車税	現	99.4	99.5	99.6	99.6	99.6	99.6	100.0	100.0	100.0
	繰計	38.3	41.8	47.7	48.2	45.1	44.3	44.8	26.7	19.1
旧法による軽油引取税	現	98.6	98.8	99.1	99.2	99.3	99.3	45.6	27.1	19.3
	繰計	—	—	—	—	—	—	—	—	—
計	現	99.3	99.4	99.5	99.5	99.5	99.6	99.3	99.6	99.7
	繰計	23.8	24.9	25.0	26.2	28.5	28.4	30.6	35.7	28.4
	現	100.0	100.0	100.0	100.0	100.0	100.0	100.0	100.0	100.0
	繰計	97.7	98.2	98.4	98.9	98.7	98.8	98.7	99.0	99.2

# 10 令和 5 年度 県 税 欠 損 処 分 年 度 別 調

(単位：件、円)

課税年度 区 分		令和 5 年度		令和 4 年度		令和 3 年度		令和 2 年度		令和 元 年 度		平成 30 年 度 以 前		計		
		件 数	金 額	件 数	金 額	件 数	金 額	件 数	金 額	件 数	金 額	件 数	金 額	件 数	金 額	
県 民 税	個人	172	4,688,212	259	6,289,127	252	8,870,395	331	8,644,372	438	12,994,861	2,684	74,167,449	4,136	115,654,416	
	法人	21	900,486	32	498,724	9	195,141	10	570,542	3	60,000	2	22,993	77	2,247,886	
	計	<b>193</b>	<b>5,588,698</b>	<b>291</b>	<b>6,787,851</b>	<b>261</b>	<b>9,065,536</b>	<b>341</b>	<b>9,214,914</b>	<b>441</b>	<b>13,054,861</b>	<b>2,686</b>	<b>74,190,442</b>	<b>4,213</b>	<b>117,902,302</b>	
事 業 税	個人	6	364,500	2	10,800							4	340,100	12	715,400	
	法人	6	4,652,927	1	35,000	2	238,900	3	600,900					12	5,527,727	
	計	<b>12</b>	<b>5,017,427</b>	<b>3</b>	<b>45,800</b>	<b>2</b>	<b>238,900</b>	<b>3</b>	<b>600,900</b>			<b>4</b>	<b>340,100</b>	<b>24</b>	<b>6,243,127</b>	
不 動 産 取 得 税 た ば こ 税 ゴ ル フ 場 利 用 税 自 動 車 取 得 税 軽 油 引 取 税 自 動 車 税 環 境 性 能 割 自 動 車 税 種 別 割 区 税 鉦 核 燃 料 物 質 等 取 扱 税 狩 猟 産 業 廃 棄 物 税 軽 油 引 取 税 (旧 法) 自 動 車 取 得 税 (旧 法) 自 動 車 税 (旧 法)										2	115,300	3	307,781	5	423,081	
		7	283,100	9	346,577	9	311,753	9	228,530					34	1,169,960	
										11	396,002	124	4,520,919	135	4,916,921	
	<b>県 税 合 計</b>	<b>212</b>	<b>10,889,225</b>	<b>303</b>	<b>7,180,228</b>	<b>272</b>	<b>9,616,189</b>	<b>353</b>	<b>10,044,344</b>	<b>454</b>	<b>13,566,163</b>	<b>2,817</b>	<b>79,359,242</b>	<b>4,411</b>	<b>130,655,391</b>	
	過 少 申 告 加 算 金	個人														
		法人														
		たばこ														
		ゴルフ														
		自動車														
		軽油														
計																

(単位：件、円)

課税年度 区分		令和5年度		令和4年度		令和3年度		令和2年度		令和元年度		平成30年度以前		計	
		件数	金額	件数	金額	件数	金額	件数	金額	件数	金額	件数	金額	件数	金額
不 申 告 加 算 金	個人県民税														
	県民税利子割														
	法人事業税			1	8,549			1	16,830			3	73,921	5	99,300
	たばこ税														
	ゴルフ場利用税														
	自動車取得税														
	軽油引取税														
重 加 算 金	自動車税環境性能割														
	核燃料物質等取扱税														
	産業廃棄物税														
	軽油引取税(旧法)											10	354,572	10	354,572
	自動車取得税(旧法)														
	計			1	8,549			1	16,830			13	428,493	15	453,872
	個人県民税														
税 外 合 計	県民税利子割	3	1,451,184											3	1,451,184
	法人事業税														
	たばこ税														
	ゴルフ場利用税														
	自動車取得税														
	軽油引取税														
	自動車取得税(旧法)														
計	3	1,451,184											3	1,451,184	
税外合計	3	1,451,184	1	8,549			1	16,830			13	428,493	18	1,905,056	
総計	215	12,340,409	304	7,188,777	272	9,616,189	354	10,061,174	454	13,566,163	2,830	79,787,735	4,429	132,560,447	

# 11 県 税 欠 損 処 分 県 税 部 別 調

(単位：件、円)

区 分	課税年度		令 和 5 年 度		令 和 4 年 度		令 和 3 年 度		令 和 2 年 度		令 和 元 年 度		平 成 30 年 度 以 前		計	
	件 数	金 額	件 数	金 額	件 数	金 額	件 数	金 額	件 数	金 額	件 数	金 額	件 数	金 額	件 数	金 額
東	青	70	2,773,712	54	1,252,628	43	2,815,001	60	3,015,102	79	3,435,976	463	27,926,500	769	41,218,919	
中	南	16	322,622	28	462,655	23	510,659	51	980,737	89	3,516,671	798	15,319,689	1,005	21,113,033	
三	八	77	7,885,105	158	4,306,862	173	4,495,564	156	3,921,023	168	4,005,239	624	15,238,877	1,356	39,852,670	
西	北	11	201,522	12	255,498	5	209,376	22	360,518	23	474,910	168	3,697,210	241	5,199,034	
上	北	26	488,248	30	376,356	10	986,812	34	662,355	61	1,071,311	505	10,851,349	666	14,436,431	
下	北	2	21,600	9	159,854	8	267,024	21	515,067	23	666,054	144	1,893,091	207	3,522,690	
分	割 等	13	647,600	13	374,924	10	331,753	10	606,372	11	396,002	128	4,861,019	185	7,217,670	
計		215	12,340,409	304	7,188,777	272	9,616,189	354	10,061,174	454	13,566,163	2,830	79,787,735	4,429	132,560,447	

## 12 県 税 欠 損 処 分 の 内 訳

(単位：件、円)

区 分		欠 損 処 分						計		備 考	
		地方税法第18条		地 方 税 法 第 15 条 の 7						滞納処分停止中のもので 3カ年の期間満了前に時 効完成となったもの B	
				第 4 項		第 5 項					
		時 効 完 成 A		3カ年経過により消滅したもの		3カ年経過前に消滅したもの					
件 数	金 額	件 数	金 額	件 数	金 額	件 数	金 額	件 数	金 額		
県 民 利 子 割 税	個 人	1,986	41,123,688	712	28,900,791	1,438	45,629,937	4,136	115,654,416	353	9,067,750
	法 人	1	20,000	1	20,000	75	2,207,886	77	2,247,886		
	<b>計</b>	<b>1,987</b>	<b>41,143,688</b>	<b>713</b>	<b>28,920,791</b>	<b>1,513</b>	<b>47,837,823</b>	<b>4,213</b>	<b>117,902,302</b>	<b>353</b>	<b>9,067,750</b>
事 業 法 税	個 人	4	340,100			8	375,300	12	715,400		
	法 人					12	5,527,727	12	5,527,727		
<b>計</b>	<b>4</b>	<b>340,100</b>			<b>20</b>	<b>5,903,027</b>	<b>24</b>	<b>6,243,127</b>			
不 動 産 取 得 税						5	423,081	5	423,081		
た ば こ 税											
ゴ ル フ 場 利 用 税											
自 動 車 取 得 税											
軽 油 引 取 税											
自 動 車 税 環 境 性 能 割											
自 動 車 税 種 別 割						34	1,169,960	34	1,169,960		
鉱 区 税											
狩 猟 税											
産 業 廃 棄 物 税											
軽 油 引 取 税 (旧 法)											
自 動 車 取 得 税 (旧 法)											
自 動 車 税 (旧 法)	114	4,218,519	2	69,000	19	629,402	135	4,916,921	4	153,700	
<b>県 税 合 計</b>	<b>2,105</b>	<b>45,702,307</b>	<b>715</b>	<b>28,989,791</b>	<b>1,591</b>	<b>55,963,293</b>	<b>4,411</b>	<b>130,655,391</b>	<b>357</b>	<b>9,221,450</b>	
過 少 申 告 加 算 金											
不 申 告 加 算 金	13	428,493			2	25,379	15	453,872			
重 加 算 金					3	1,451,184	3	1,451,184			
<b>税 外 合 計</b>	<b>13</b>	<b>428,493</b>			<b>5</b>	<b>1,476,563</b>	<b>18</b>	<b>1,905,056</b>			
<b>総 計</b>	<b>2,118</b>	<b>46,130,800</b>	<b>715</b>	<b>28,989,791</b>	<b>1,596</b>	<b>57,439,856</b>	<b>4,429</b>	<b>132,560,447</b>	<b>357</b>	<b>9,221,450</b>	

(注) B欄の額はA欄の額の内書である。



# 13 県 税 の 減 免 等 の 内 訳

(単位：件、円)

区 分	条例第9条によるもの	条例第10条の減免			青森県県税の特別措置に関する条例によるもの											計	
		第1号	第2号	特別災害による減免要綱によるもの	不動産取得税減免条例によるもの	身体障害者等に対する自動車税環境性能割及び自動車税種別割の減免によるもの	生活路線バスに係る自動車税種別割の減免によるもの	過疎地域における課税免除	産業振興促進区域における課税免除	認定地方活力向上地域等特定業務施設整備計画に従って整備される特定業務施設に係る課税免除	承認地域経済牽引事業のために設置される施設に係る課税免除	復興産業集積区域における課税免除	認定産業振興促進計画区域における不均一課税による差額	原子力発電施設等立地地域における不均一課税による差額	認定地方活力向上地域等特定業務施設整備計画に従って整備される特定業務施設に係る不均一課税による差額		
		生活のため公私の扶助を受けるもの	災害等により担税力を失ったと認められるもの														
県 民 税	個 人	122 1,804,444	6 160,800	13 265,538													
	法 人																
	<b>計</b>	<b>122</b> <b>1,804,444</b>	<b>6</b> <b>160,800</b>	<b>13</b> <b>265,538</b>													
事 業 税	個 人	1 173,200															
	法 人							1 392,200	1 284,400			40 138,534,200	3 992,700	4 1,749,100		49 141,952,600	
	<b>計</b>	<b>1</b> <b>173,200</b>						<b>1</b> <b>392,200</b>	<b>1</b> <b>284,400</b>			<b>40</b> <b>138,534,200</b>	<b>3</b> <b>992,700</b>	<b>4</b> <b>1,749,100</b>		<b>49</b> <b>141,952,600</b>	
不動産取得税	10 2,181,500			4 31,200				15 16,263,900			2 2,091,500	3 11,470,500	4 9,839,700	1 5,813,600	25 45,479,200		
軽油引取税																	
自動車税環境性能割	3 95,800				157 13,245,600												
自動車税種別割	53 1,883,800	4 130,800			16,105 629,433,200	133 2,775,000											
鉱 区 税																	
狩 猟 税																	
産業廃棄物税																	
旧法による税	自動車取得税																
	自動車税																
<b>総 計</b>	<b>66</b> <b>4,161,100</b>	<b>127</b> <b>2,108,444</b>	<b>6</b> <b>160,800</b>	<b>13</b> <b>265,538</b>	<b>4</b> <b>31,200</b>	<b>16,262</b> <b>642,678,800</b>	<b>133</b> <b>2,775,000</b>	<b>1</b> <b>392,200</b>	<b>16</b> <b>16,548,300</b>		<b>2</b> <b>2,091,500</b>	<b>40</b> <b>138,534,200</b>	<b>6</b> <b>12,463,200</b>	<b>8</b> <b>11,588,800</b>	<b>1</b> <b>5,813,600</b>	<b>74</b> <b>187,431,800</b>	

(注) 「不均一課税による差額」とは、標準税率による税額と不均一課税の税率による税額との差額をいうものである。

上段：件数  
下段：金額(円)

# 14 令和 5 年度 県 税 滞 納 繰 越 額 年 度 別 調

(単位：件、円)

課税年度 区 分		令和5年度		令和4年度		令和3年度		令和2年度		令和元年度		平成30年度以前		計		
		件数	金額	件数	金額	件数	金額	件数	金額	件数	金額	件数	金額	件数	金額	
県 民 税	個人	10,144	316,248,867	6,055	166,100,846	4,681	130,894,748	3,808	110,583,386	2,955	82,277,864	6,028	155,598,247	33,671	961,703,958	
	法人	201	4,856,833	57	1,144,342	31	1,051,074	10	152,600	8	174,108	1	20,000	308	7,398,957	
	計	<b>10,345</b>	<b>321,105,700</b>	<b>6,112</b>	<b>167,245,188</b>	<b>4,712</b>	<b>131,945,822</b>	<b>3,818</b>	<b>110,735,986</b>	<b>2,963</b>	<b>82,451,972</b>	<b>6,029</b>	<b>155,618,247</b>	<b>33,979</b>	<b>969,102,915</b>	
事 業 税	個人	114	16,356,325	38	3,758,919	20	5,220,200	12	616,300	2	226,922	8	808,888	194	26,987,554	
	法人	70	16,403,517	13	1,851,354	11	7,232,351	1	29,754	3	180,400	2	1,473,344	100	27,170,720	
	計	<b>184</b>	<b>32,759,842</b>	<b>51</b>	<b>5,610,273</b>	<b>31</b>	<b>12,452,551</b>	<b>13</b>	<b>646,054</b>	<b>5</b>	<b>407,322</b>	<b>10</b>	<b>2,282,232</b>	<b>294</b>	<b>54,158,274</b>	
不 動 産 取 得 税 た ば こ 税 ゴ ル フ 場 利 用 税 自 動 車 取 得 税 軽 油 引 取 税 自 動 車 税 環 境 性 能 割 自 動 車 税 種 別 割 鉱 区 税 固 定 資 産 税 核 燃 料 物 質 等 取 扱 税 狩 猟 税 産 業 廃 棄 物 税 軽 油 引 取 税 (旧 法) 自 動 車 取 得 税 (旧 法) 自 動 車 税 (旧 法)		113	10,377,526	20	1,692,700	11	641,737	9	595,700	10	709,453	6	313,846	169	14,330,962	
		327	528,687											327	528,687	
		1,193	43,276,302	425	15,823,676	260	9,268,293	154	5,662,552					2,032	74,030,823	
											162	5,528,740	99	3,080,917	261	8,609,657
<b>県 税 合 計</b>		<b>12,162</b>	<b>408,048,057</b>	<b>6,608</b>	<b>190,371,837</b>	<b>5,014</b>	<b>154,308,403</b>	<b>3,994</b>	<b>117,640,292</b>	<b>3,140</b>	<b>89,097,487</b>	<b>6,144</b>	<b>161,295,242</b>	<b>37,062</b>	<b>1,120,761,318</b>	
過 少 申 告 加 算 金	個人県民税															
	県民税利子割															
	法人事業税															
	たばこ税															
	ゴルフ場利用税															
	自動車取得税															
	軽油引取税															
	自動車税環境性能割															
	核燃料物質等取扱税															
	産業廃棄物税															
計																

(単位：件、円)

課税年度 区分		令和5年度		令和4年度		令和3年度		令和2年度		令和元年度		平成30年度以前		計	
		件数	金額	件数	金額	件数	金額	件数	金額	件数	金額	件数	金額	件数	金額
不 申 告 加 算 金	個人県民税														
	県民税利子割														
	法人事業税	10	295,286	15	512,306	6	322,396	5	20,199	1	3,704	1	6,364	38	1,160,255
	たばこ税														
	ゴルフ場利用税														
	自動車取得税														
	軽油引取税														
	自動車税環境性能割														
	核燃料物質等取扱税														
	産業廃棄物税														
軽油引取税(旧法)															
自動車取得税(旧法)															
	<b>計</b>	<b>10</b>	<b>295,286</b>	<b>15</b>	<b>512,306</b>	<b>6</b>	<b>322,396</b>	<b>5</b>	<b>20,199</b>	<b>1</b>	<b>3,704</b>	<b>1</b>	<b>6,364</b>	<b>38</b>	<b>1,160,255</b>
重 加 算 金	個人県民税														
	県民税利子割														
	法人事業税	36	2,285,738			16	5,106,668					3	106,415	55	7,498,821
	たばこ税														
	ゴルフ場利用税														
	自動車取得税														
	軽油引取税														
	自動車税環境性能割														
	核燃料物質等取扱税														
	産業廃棄物税														
軽油引取税(旧法)															
自動車取得税(旧法)															
	<b>計</b>	<b>36</b>	<b>2,285,738</b>			<b>16</b>	<b>5,106,668</b>					<b>3</b>	<b>106,415</b>	<b>55</b>	<b>7,498,821</b>
<b>税 外 合 計</b>		<b>46</b>	<b>2,581,024</b>	<b>15</b>	<b>512,306</b>	<b>22</b>	<b>5,429,064</b>	<b>5</b>	<b>20,199</b>	<b>1</b>	<b>3,704</b>	<b>4</b>	<b>112,779</b>	<b>93</b>	<b>8,659,076</b>
<b>総 計</b>		<b>12,208</b>	<b>410,629,081</b>	<b>6,623</b>	<b>190,884,143</b>	<b>5,036</b>	<b>159,737,467</b>	<b>3,999</b>	<b>117,660,491</b>	<b>3,141</b>	<b>89,101,191</b>	<b>6,148</b>	<b>161,408,021</b>	<b>37,155</b>	<b>1,129,420,394</b>

## 15 県税滞納繰越額県税部別調

(単位：件、円)

課税年度 区分	令和5年度		令和4年度		令和3年度		令和2年度		令和元年度		平成30年度以前		計	
	件数	金額	件数	金額	件数	金額	件数	金額	件数	金額	件数	金額	件数	金額
東 青	2,855	100,920,804	1,698	51,682,045	1,280	41,381,158	1,173	38,251,287	934	28,997,912	2,674	73,975,713	10,614	335,208,919
中 南	2,531	65,445,656	1,211	34,321,015	952	26,267,937	774	21,456,420	532	15,364,690	1,004	29,191,808	7,004	192,047,526
三 八	2,326	74,276,382	1,513	40,389,008	1,285	32,039,239	936	25,538,595	752	16,656,856	1,207	26,394,617	8,019	215,294,697
西 北	940	21,499,142	492	10,312,508	344	7,696,132	269	5,839,537	218	5,303,496	411	5,980,295	2,674	56,631,110
上 北	1,646	63,953,350	911	25,417,881	600	20,506,735	451	13,623,637	340	10,916,065	398	10,068,539	4,346	144,486,207
下 北	538	17,270,483	313	8,577,185	272	11,913,709	224	6,626,964	198	6,044,406	343	11,794,465	1,888	62,227,212
分 割 等	1,326	64,682,240	470	19,672,195	281	14,503,493	167	6,303,852	166	5,814,062	107	3,889,805	2,517	114,865,647
<b>計</b>	<b>12,162</b>	<b>408,048,057</b>	<b>6,608</b>	<b>190,371,837</b>	<b>5,014</b>	<b>154,308,403</b>	<b>3,994</b>	<b>117,640,292</b>	<b>3,140</b>	<b>89,097,487</b>	<b>6,144</b>	<b>161,295,242</b>	<b>37,062</b>	<b>1,120,761,318</b>

## 16 県税証明等手数料内訳

(単位：件、円)

区 分	東 青		中 南		三 八		西 北		上 北		下 北		計	
	件数	金額	件数	金額	件数	金額	件数	金額	件数	金額	件数	金額	件数	金額
○ 地方税法施行令第6条の21第1項第1号 〔請求に係る徴収金の納付、納入すべき額並びに納付、納入した額及び未納の額の証明〕	3,453	1,381,200	2,194	877,600	2,672	1,068,800	1,631	652,400	2,035	814,000	691	276,400	12,676	5,070,400
○ 地方税法施行令第6条の21第1項第5号 〔徴収金につき滞納処分を受けたことのない証明〕														
○ 地方税法施行規則第1条の9第1号 〔法人税割の課税標準となる法人税額について控除されなかった額の証明〕														
○ 条例第32条第1項 〔その他県税事務に関する証明〕	96	38,400	42	16,800	38	15,200	17	6,800	30	12,000	15	6,000	238	95,200
○ 条例第149条の8第1項 〔免税軽油使用者証の交付〕	146	58,400	79	31,600	87	34,800	59	23,600	86	34,400	102	40,800	559	223,600
○ 条例第149条の8第1項 〔免税軽油使用者証の再交付又は書換え〕	61	24,400	59	23,600	87	34,800	116	46,400	113	45,200	64	25,600	500	200,000
<b>計</b>	<b>3,756</b>	<b>1,502,400</b>	<b>2,374</b>	<b>949,600</b>	<b>2,884</b>	<b>1,153,600</b>	<b>1,823</b>	<b>729,200</b>	<b>2,264</b>	<b>905,600</b>	<b>872</b>	<b>348,800</b>	<b>13,973</b>	<b>5,589,200</b>

## 17 令和5年度延滞金税目別収入済額調

(単位：件、円)

区 分	現年課税分		滞納繰越分		計	
	件 数	金 額	件 数	金 額	件 数	金 額
個 人 県 民 税		1,764,347		43,029,527		44,793,874
法 人 県 民 税	112	642,400	77	253,503	189	895,903
県 民 税 利 子 割						
個 人 事 業 税	61	114,200	67	762,400	128	876,600
法 人 事 業 税	617	5,628,043	50	894,869	667	6,522,912
不 動 産 取 得 税	65	157,700	69	840,974	134	998,674
た ば こ 税						
ゴ ル フ 場 利 用 税	5	5,400			5	5,400
自 動 車 取 得 税	196	6,009,200			196	6,009,200
軽 油 引 取 税	1	13,600			1	13,600
自 動 車 税 環 境 性 能 割	321	4,762,200			321	4,762,200
自 動 車 税 種 別 割	2,994	4,613,500	1,427	4,788,200	4,421	9,401,700
鉦 区 税						
核燃料物質等取扱税						
狩 猟 税						
産 業 廃 棄 物 税						
軽油引取税（旧法）						
自動車取得税（旧法）						
自動車税（旧法）			171	1,667,597	171	1,667,597
<b>県 税 合 計</b>	<b>4,372</b>	<b>23,710,590</b>	<b>1,861</b>	<b>52,237,070</b>	<b>6,233</b>	<b>75,947,660</b>

(注) 令和6年5月31日現在の数値である。

## 18 令和5年度延滞金未納額調

(単位：件、円)

区 分	前年度以前に 確定したもの		本年度に確定 したもの		計	
	件 数	金 額	件 数	金 額	件 数	金 額
個 人 県 民 税						
法 人 県 民 税	152	813,301	29	69,500	181	882,801
県 民 税 利 子 割						
個 人 事 業 税	108	1,695,828	47	238,900	155	1,934,728
法 人 事 業 税	49	863,896	34	219,357	83	1,083,253
不 動 産 取 得 税	91	1,939,461	21	69,200	112	2,008,661
た ば こ 税						
ゴ ル フ 場 利 用 税						
自 動 車 取 得 税						
軽 油 引 取 税						
自 動 車 税 環 境 性 能 割						
自 動 車 税 種 別 割	616	2,364,000	664	1,186,700	1,280	3,550,700
鉦 区 税						
核 燃 料 物 質 等 取 扱 税						
狩 猟 税						
産 業 廃 棄 物 税						
軽 油 引 取 税 ( 旧 法 )						
自 動 車 取 得 税 ( 旧 法 )						
自 動 車 税 ( 旧 法 )	694	7,364,459			694	7,364,459
<b>県 税 合 計</b>	<b>1,710</b>	<b>15,040,945</b>	<b>795</b>	<b>1,783,657</b>	<b>2,505</b>	<b>16,824,602</b>

(注) 令和6年5月31日現在の数値である。

## 19 令和5年度県税部別、税目別納税者 及び特別徴収義務者数調（現年課税分）

（単位：人）

区 分	東 青	中 南	三 八	西 北	上 北	下 北	分割法人等	計
個人県民税 （均等割及び所得割） （配 当 割） （株式等譲渡所得割）	142,725	124,857	151,441	58,508	100,013	33,193		610,737
							3,301	3,301
							113	113
法人県民税	4,824	3,826	4,743	2,000	3,180	1,012	3,869	23,454
県民税利子割							224	224
個人事業税							6,191	6,191
法人事業税	4,663	3,678	4,555	1,903	3,018	971	3,749	22,537
不動産取得税	2,527	2,467	2,128	1,374	2,061	510		11,067
たばこ税							10	10
ゴルフ場利用税	3	5	2	1	4			15
軽油引取税	55	21	54	4	19	10		163
自動車税 （自動車税（旧法）） （環境性能割） （種別割）							520,811	520,811
							(18,169)	(18,169)
							(502,642)	(502,642)
鉱 区 税							13	13
固定資産税							1	1
核燃料物質等取扱税					4	1		5
狩 猟 税	57	25	73	7	117	59		338
産業廃棄物税	1	2	5		2	1		11
計	154,855	134,881	163,001	63,797	108,418	35,757	538,282	1,198,991
個人県民税（均等割及び所得割）を除く計	12,130	10,024	11,560	5,289	8,405	2,564	538,282	588,254

（注）地方消費税及び固定資産税（国有資産等所在都道府県交付金）を除く。

## 20 令和5年度県税関係予算計上の状況

(単位：千円)

区 分	当初予算額	11 月 議 会	2 月 議 会	専 決 処 分 (6. 3. 31)	累 計
個 人 税 均等割、所得割 配 当 割 株式等譲渡所得割	33,955,486		292,447		34,247,933
	752,490		△ 123,474		629,016
	395,621		276,756		672,377
法 人 県 民 税	2,471,835		△ 90,904		2,380,931
県 民 税 利 子 割	94,694				94,694
個 人 事 業 税	1,010,358				1,010,358
法 人 事 業 税	26,334,675		619,231		26,953,906
地 方 消 費 税	28,696,240		△ 1,856,871		26,839,369
不 動 産 取 得 税	1,920,094		△ 100,579		1,819,515
た ば こ 税	1,716,290				1,716,290
ゴ ル フ 場 利 用 税	150,993				150,993
軽 油 引 取 税	13,101,872		△ 369,140		12,732,732
自 動 車 税	1,134,233		116,557		1,250,790
	16,063,276				16,063,276
鉦 区 税	2,007				2,007
固 定 資 産 税	310,554		129,247		439,801
核 燃 料 物 質 等 取 扱 税	19,614,371				19,614,371
狩 猟 税	3,638				3,638
産 業 廃 棄 物 税	83,636				83,636
旧 法 に よ る 税	96,000		△ 50,156		45,844
	3,589				3,589
合 計	147,911,952		△ 1,156,886		146,755,066
税 外 合 計	108,033		△ 4,290		103,743
地 方 消 費 税 清 算 金	68,335,037		△ 6,275,740		62,059,297
特 別 法 人 事 業 譲 与 税	21,619,605		1,704,009	21,144	23,344,758
地 方 揮 発 油 譲 与 税	2,262,746			93,634	2,356,380
石 油 ガ ス 譲 与 税	96,380			△ 9,010	87,370
自 動 車 重 量 譲 与 税	168,372			5,931	174,303
森 林 環 境 譲 与 税	94,702			△ 1	94,701
航 空 機 燃 料 譲 与 税	66,459			△ 5,748	60,711
地 方 譲 与 税 計	24,308,264		1,704,009	105,950	26,118,223